



LXII LEGISLATURA  
CÁMARA DE DIPUTADOS



Dirección General de  
Servicios de Documentación,  
Información y Análisis

DIRECCIÓN DE SERVICIOS DE INVESTIGACIÓN Y ANÁLISIS

SUBDIRECCIÓN DE ANÁLISIS ECONÓMICO

## Recaudación de los ingresos públicos estatales y municipales del Estado de Michoacán, 2010-2013



Elaborado por:  
M. en E. Reyes Tépac Marcial  
Investigador Parlamentario

**Agosto, 2015**

---

Av. Congreso de la Unión Núm. 66; Col. El Parque; Deleg. Venustiano Carranza;  
C.P. 15969, México, D.F.; Teléfono: 50 36 00 00 ext. 67027 y 67035;  
Fax: 5628-1300 ext.4726  
e. mail: [reyes.tepach@congreso.gob.mx](mailto:reyes.tepach@congreso.gob.mx)

## Hacienda Pública Estatal

El Estado de Michoacán se localiza hacia la porción centro-oeste de la República Mexicana, entre las coordenadas 20°23'27" y 17°53'50" de la latitud norte y entre 100°03'32" y 103°44'49" la longitud oeste del meridiano de Greenwich. Limita al norte con los estados de Jalisco y Guanajuato, al noroeste con el Estado de Querétaro, al este con los estados de México y Guerrero, al oeste con el Océano Pacífico y los estados de Colima y Jalisco, al sur con el Océano Pacífico y el Estado de Guerrero. La capital del Estado es la Ciudad de Morelia.

Tiene una extensión territorial de 58 mil599 km<sup>2</sup>, representando el3% del territorio nacional. El sector de la actividad económica que más aporta al PIB estatal es la Industria del comercio. Su aportación al PIB Nacional es del2.5%.

De acuerdo con el *Censo de Población y Vivienda*, en el año 2010 habitaban en esta Entidad 4 millones 351 mil037 habitantes, representando el 3.9% del total de la población del país, su distribución es 69% urbana y 31% rural. Destaca que el 16.76% de los habitantes se ubican en Ciudad de Morelia, capital del Estado.

Este Estado se conforma de 113 municipios, sin embargo, para fines de este análisis se toman las 15 ciudades que en su conjunto concentran el 51.94% de los ingresos totales de la Entidad y el 56% de su población.

| <b>Cuadro No. 1. Distribución de la población en los municipios del Estado de Michoacán, 2010. (Número de habitantes y participación % en la población total)</b> |                                   |               |
|---|-----------------------------------|---------------|
| <b>Municipios</b>   | <b>Población (No. Habitantes)</b> | <b>%</b>      |
| Morelia   | 729,279                           | 16.76         |
| Uruapan   | 315,350                           | 7.25          |
| Zamora  | 186,102                           | 4.28          |
| Lázaro Cárdenas   | 178,817                           | 4.11          |
| Zitácuaro   | 155,534                           | 3.57          |
| Apatzingán  | 123,649                           | 2.84          |
| Hidalgo   | 117,620                           | 2.70          |
| LaPiedad  | 99,576                            | 2.29          |
| Pátzcuaro   | 87,794                            | 2.02          |
| Maravatío   | 80,258                            | 1.84          |
| Tarímbaro   | 78,623                            | 1.81          |
| Zacapu  | 73,455                            | 1.69          |
| Sahuayo   | 72,841                            | 1.67          |
| Tacámbaro   | 69,955                            | 1.61          |
| Puruándiro  | 67,837                            | 1.56          |
| Otros municipios  | 1,914,347                         | 44.00         |
| <b>Población total</b>  | <b>4,351,037</b>                  | <b>100.00</b> |

Fuente: INEGI

Desde la perspectiva hacendaria, debido al diseño de nuestro federalismo fiscal, en las entidades federativas del país coexisten dos sistemas recaudatorios independientes: el estatal y el municipal.

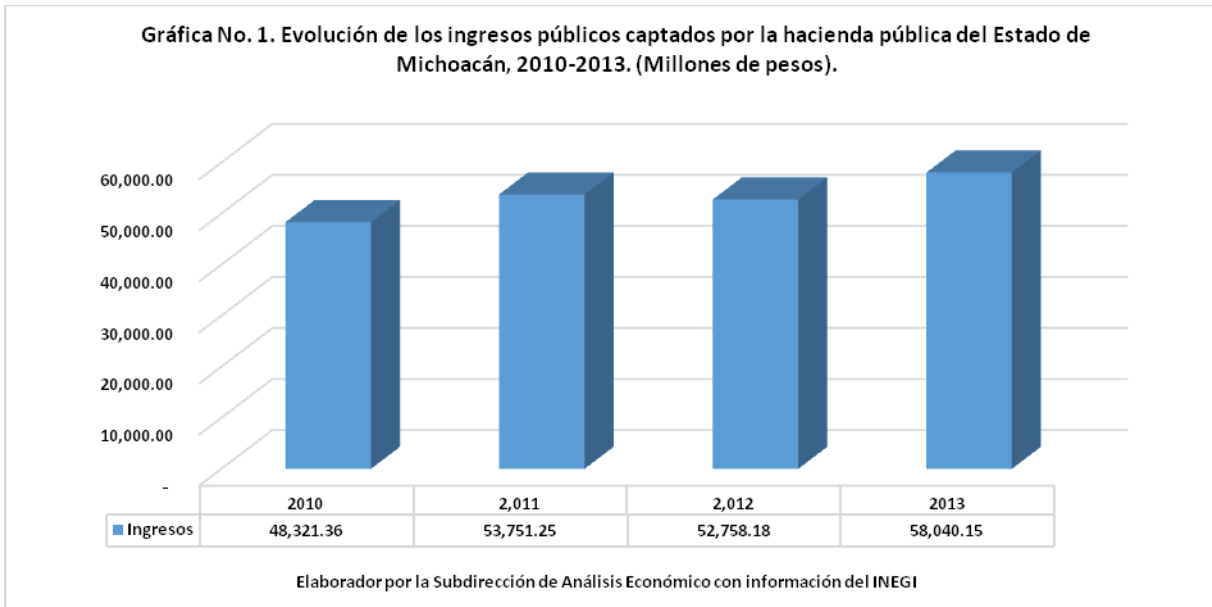
Nuestro federalismo fiscal tiene como objetivo evitar la multi-tributación, por esta razón existen actividades económicas cuyos gravámenes se reservan exclusivamente para los estados y otras para los municipios. Si se presentara concurrencia impositiva, ésta busca ser racional para impedir desalentar la productividad media del impuesto.

Desde esta perspectiva, cada una de estas jurisdicciones territoriales tiene reservada de manera exclusiva sus propias fuentes de ingresos, las cuales se clasifican de tres grandes rubros:

- ❑ Las transferencias recibidas del Gobierno Federal, que comprenden el flujo de participaciones y aportaciones federales, representan la principal fuente de ingresos fiscales que captan ambas haciendas públicas. La Ley de Coordinación Fiscal define los fondos de participaciones y aportaciones que se destinan a los estados y municipios del país.
- ❑ Los ingresos propios, que pueden ser tributarios y no tributarios, destacando en el primer grupo los impuestos y en el segundo los derechos, productos y aprovechamientos, estos recursos se obtienen de la carga fiscal que soportan los habitantes que viven en cada una de estas jurisdicciones territoriales. El pacto fiscal federal establece que los factores gravables de poca movilidad se reservan para los gobiernos sub-nacionales, siendo el impuesto a la propiedad inmobiliaria (predial) de cobro exclusivo para los municipios del país.
- ❑ Los recursos no propios, particularmente el financiamiento (deuda pública estatal y municipal), es una fuente de ingreso que ha tomado relevancias en ambas haciendas públicas en los últimos años, dada la crisis de recaudación de recursos propios de la Federación, los estados y los municipios del país.

Cabe señalar que debido a esta tipología de la carga tributaria existente en ambos niveles de gobierno, y que representa la columna vertebral de nuestro federalismo fiscal, las transferencias y los ingresos propios tributarios y no tributarios, así como los flujos de financiamiento de las entidades federativas del país son diferentes con respecto a los existentes para los municipios, de allí que para identificar el potencial de recaudación en el Estado, se debe sumar el esfuerzo de captación de la hacienda pública del gobierno central y la de sus respectivos municipios.

Dada esta breve contextualización, afirmamos que con base en la información proporcionada por el Instituto Nacional de Estadística y Geografía (INEGI), y de acuerdo con la gráfica número 1, los ingresos públicos totales captados por la hacienda pública estatal de Michoacán fueron de 48 mil 321.36 mdp durante el ejercicio fiscal 2010, 53 mil 751.25 mdp en el 2011, 52 mil 758.18 mdp en el 2012 y de 58 mil 040.15 mdp en el 2013.



Durante estos años, la principal fuente de ingresos de la hacienda pública estatal de esta Entidad provino de las aportaciones federales y estatales, que en una alta proporción son transferencias que provienen del Gobierno Federal y que tienen como objetivo fortalecer el proceso de descentralización administrativa entre los tres niveles de gobierno. Son recursos regulados en la *Ley de Coordinación Fiscal*, donde se establece con puntualidad su destino, los cuales se asignan principalmente para los rubros de educación, salud, seguridad pública, infraestructura municipal, saneamiento financiero de la hacienda estatal y las municipales.

De acuerdo con el INEGI, las aportaciones federales son recursos que otorga la Federación a los gobiernos de los estados y municipios, destinados a la ejecución de programas federales a través de estos dos niveles de gobierno, mediante la reasignación de responsabilidades y recursos presupuestarios, en los términos de los convenios que celebre el gobierno federal con éstos. La ley estipula los rubros específicos para la asignación de este tipo de recursos.

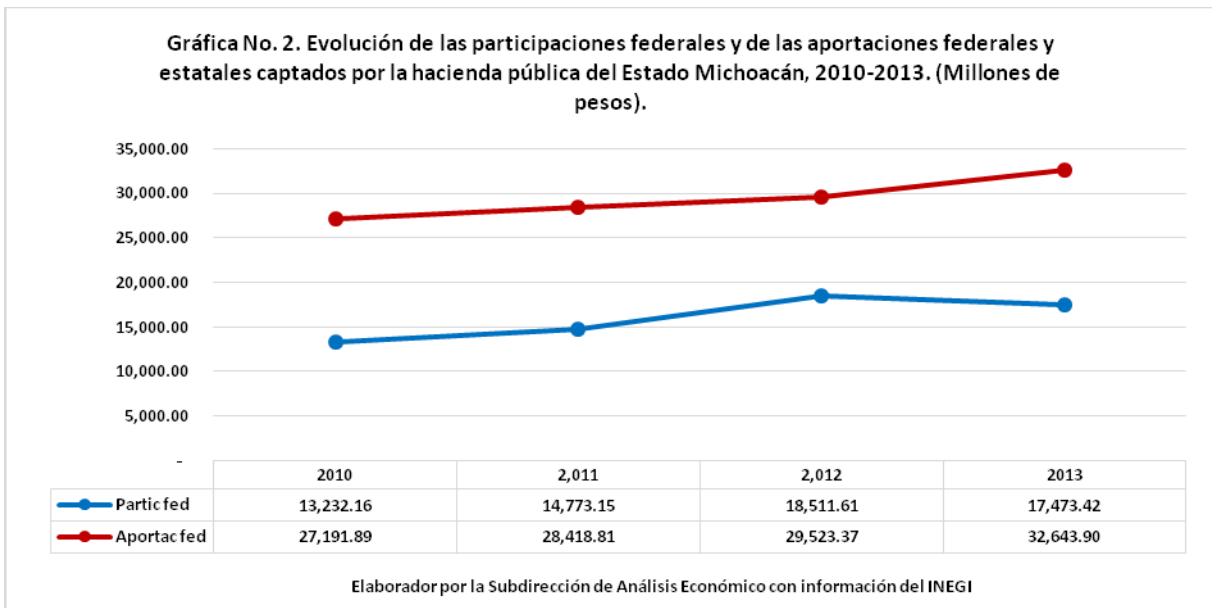
Se canalizan a través del Fondo para la Nómina Educativa (FONES) antes Fondo de Aportaciones para la Educación Básica y Normal (FAEB), Fondo de Aportaciones para los Servicios de Salud (FASSA), Fondo de Aportaciones para la Infraestructura Social Estatal y Municipal (FAIS), Fondo de Aportaciones para el Fortalecimiento de los Municipios y de las Demarcaciones Territoriales del Distrito Federal (FORTAMUN), Fondo de Aportaciones Múltiples (FAM), Fondo de Aportaciones para la Educación Tecnológica y de Adultos (FAETA), Fondo de Aportaciones para la Seguridad Pública de las Entidades Federativas y del Distrito Federal (FASP) y Fondo de Aportaciones para el Fortalecimiento de la Entidades Federativas (FAFEF).

De acuerdo con la gráfica número 2, para el año 2010, las aportaciones federales transferidas al Estado fueron equivalentes a 27 mil 191.89 mdp; para el 2011 fueron de 28 mil 418.81 mdp; para el 2012 ascendieron a 29 mil 523.37 mdp y para el 2013 fueron de 32 mil 643.90 mdp.

La segunda fuente de captación de la hacienda pública estatal de esta Entidad fueron las participaciones federales, que son recursos que la Federación le transfiere al Gobierno Local por formar parte del pacto fiscal federal, y que tienen como característica principal que las autoridades políticas y hacendarias del estado deciden autónomamente su destino.

De acuerdo con el Glosario del INEGI, las participaciones federales son asignaciones de recursos que se derivan de los convenios de coordinación fiscal entre niveles de gobierno, que otorga la federación a los estados y municipios para sufragar las necesidades de gasto propias de estos dos niveles de gobierno. Los estados y municipios ejercen en forma libre y autónoma la asignación de dichos recursos.

En la gráfica número 2 se expone que para el ejercicio fiscal 2010, el Gobierno de esta Entidad captó 13 mil 232.16 mdp por concepto de participaciones federales, en el 2011 fue de 14 mil 773.15 mdp, en el 2012 fue de 18 mil 511.61 mdp y en el 2013 fue de 17 mil 473.42 mdp.



Las fuentes de ingresos propios de las haciendas públicas estatales y municipales pueden ser tributarios y no tributarios:

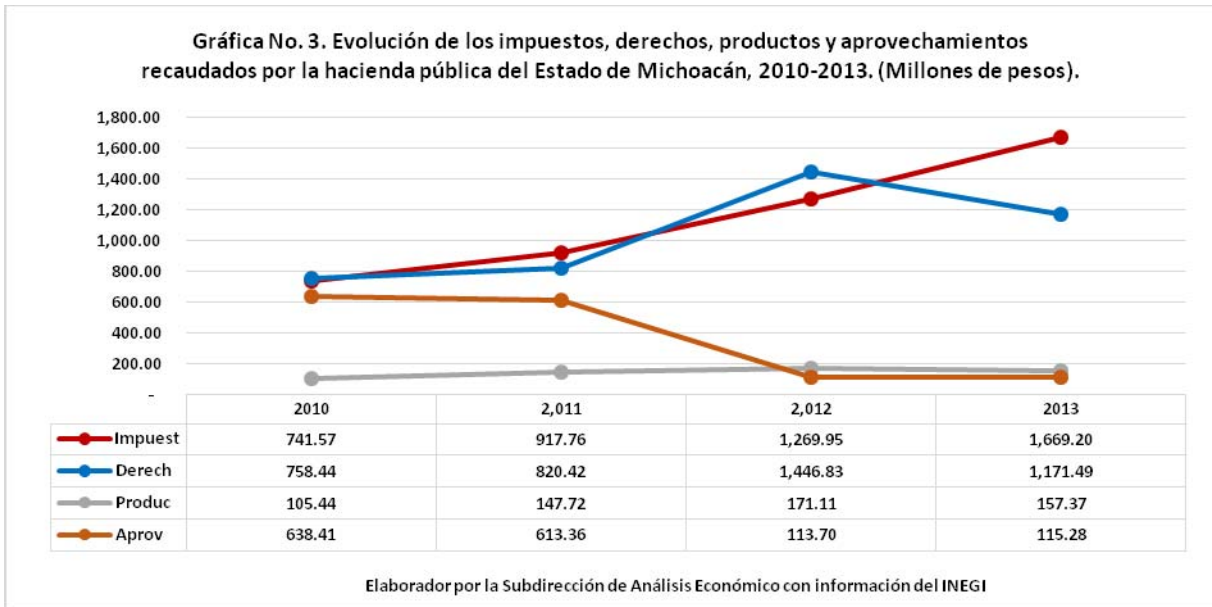
Del primer grupo, destacan los impuestos, que se definen como prestaciones en dinero o en especie que el Estado fija unilateralmente y con carácter obligatorio a todos aquellos individuos cuya situación coincida con la ley. Es un tributo, carga fiscal o prestaciones en dinero y/o especie que fija la ley con carácter general y obligatorio a cargo de personas físicas y morales para cubrir los gastos públicos. Es una contribución o prestación pecuniaria de los particulares, que el Estado establece coactivamente con carácter definitivo y sin contrapartida alguna.

De acuerdo con el INEGI, los impuestos son contribuciones establecidas en la ley que deben pagar las personas físicas o morales que se encuentran en la situación jurídica o de hecho prevista por la misma, que sean distintas a las prestaciones de seguridad social, contribuciones de mejoras y derechos. La principal característica de los impuestos es que el estado no otorga contraprestación en forma directa a las personas físicas o morales que realizan el pago.

Del segundo grupo resaltan:

- ❑ Los derechos, que son contribuciones establecidas en ley por el uso o aprovechamiento de los bienes del dominio público de la Nación, así como por los servicios que presta el Estado en sus funciones de derecho público, excepto cuando se prestan por organismos descentralizados. También son derechos las contribuciones a cargo de los organismos públicos descentralizados por prestar servicios exclusivos del Estado.
- ❑ Los productos son los ingresos que percibe el Estado por actividades que no corresponden al desarrollo de las funciones propias de derecho público o por la explotación de sus bienes patrimoniales.
- ❑ Los aprovechamientos son ingresos ordinarios provenientes de las actividades de derecho público que realiza el gobierno, y que recibe en forma de recargos, intereses moratorios o multas, o como cualquier ingreso no clasificable, como impuestos, derechos o productos.

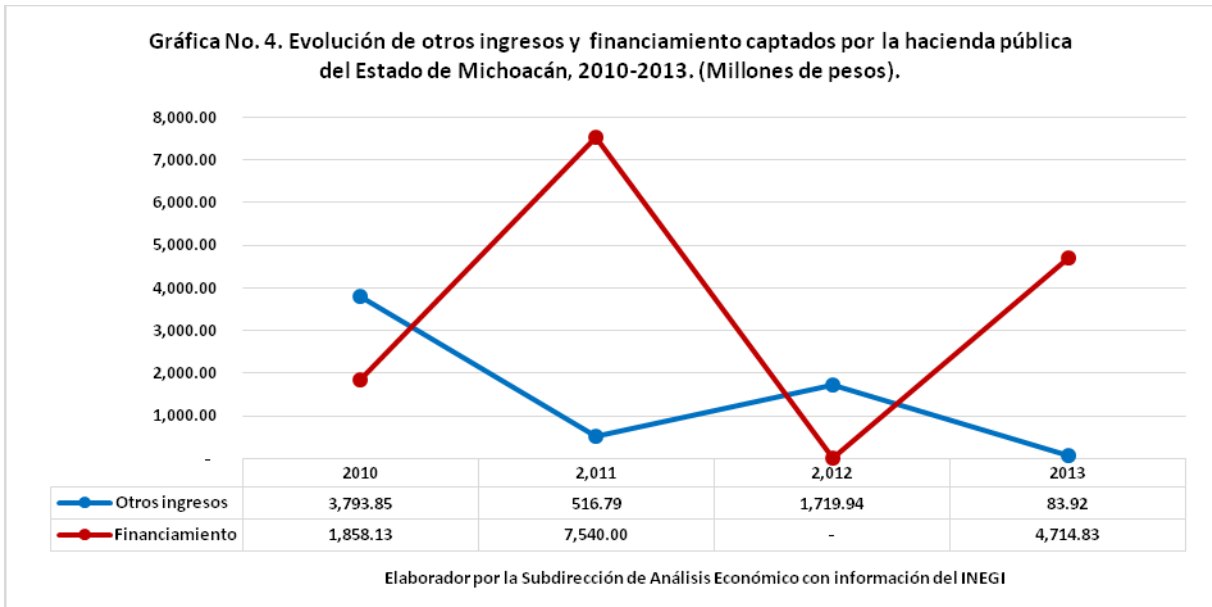
En la gráfica número 3, se observa la evolución de los ingresos tributarios y no tributarios del Estado. Los impuestos evolucionaron entre el 2010 y el 2013 de la siguiente manera: 741.57 mdp; 917.76 mdp; 1 mil 269.95 mdp y 1 mil 669.20 mdp. Los derechos fueron de 758.44 mdp; 820.42 mdp; 1 mil 446.83 mdp y de 1 mil 171.49 mdp.



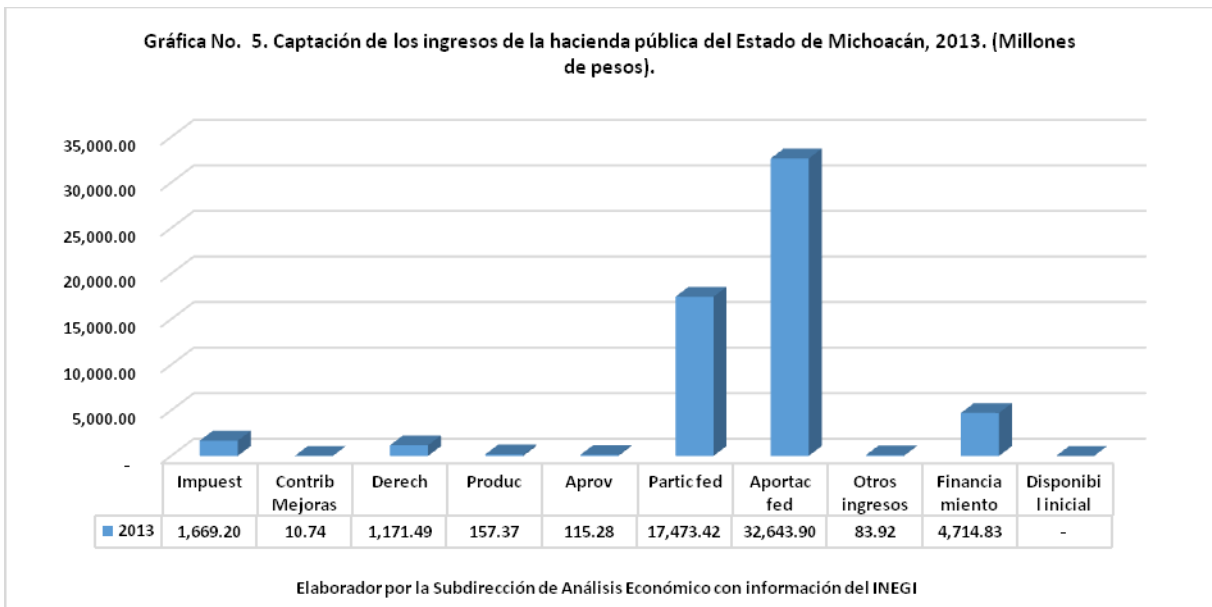
Las fuentes adicionales de ingresos de las haciendas públicas estatales y municipales del país son:

- ❑ Otros ingresos definidos por el INEGI como percepciones que por su naturaleza no pueden agruparse en algún otro capítulo de ingresos del sector público estatal y municipal.
- ❑ Financiamiento (deuda pública), que son recursos financieros que los gobiernos obtienen para cubrir un déficit presupuestario. El financiamiento subnacional se contrata dentro del país a través de créditos, empréstitos y otras obligaciones derivadas de la suscripción o emisión de títulos de crédito o cualquier otro documento pagadero a plazo.

En la gráfica número 4, se observa la evolución en el Estado de otros ingresos y el financiamiento para el periodo 2010-2013, otros ingresos evolucionaron de la siguiente manera: 3 mil 793.85 mdp; 516.79 mdp; 1 mil 719.94 mdp; 83.92 mdp. El financiamiento fue de 1 mil 858.13 mdp; 7 mil 540.00 mdp; no hay información para 2012 y de 4 mil 714.83 mdp.

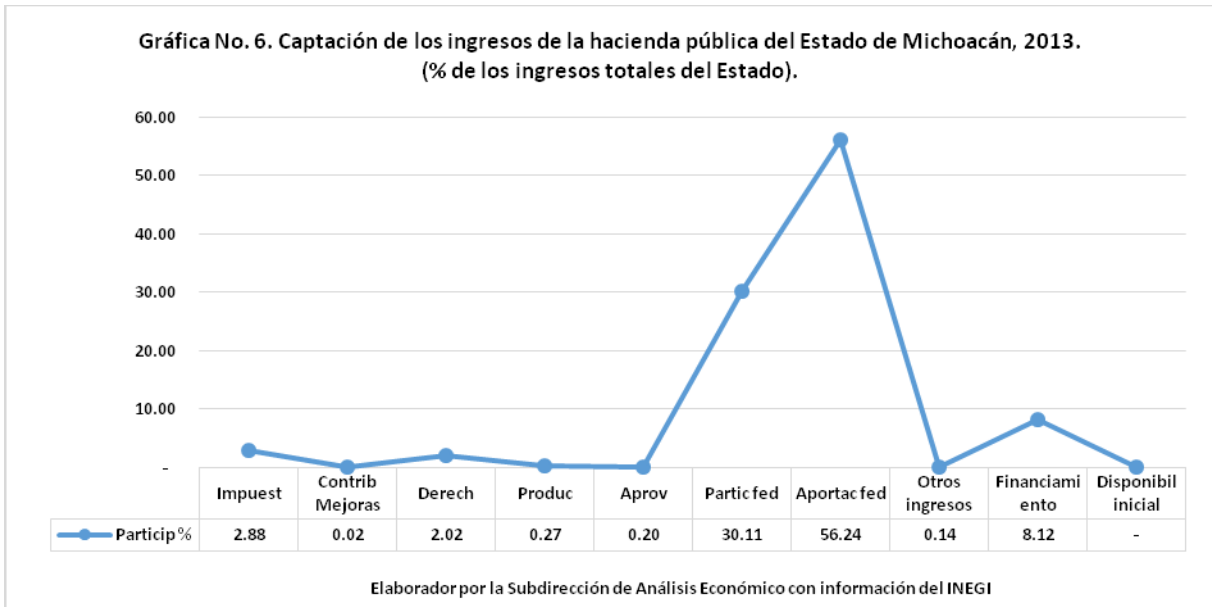


El estado de Michoacán registró una captación de 58 mil 040.15 mdp durante el ejercicio fiscal 2013. Como se observa en la gráfica número 5, las aportaciones y las participaciones federales fueron las principales fuentes de ingreso durante este ejercicio fiscal, ascendieron a 32 mil 643.9 mdp y 17 mil 473.4 mdp, respectivamente. Le siguieron en orden de importancia, el financiamiento que fue de 4 mil 714.83 mdp y los impuestos estimados en 1 mil 669.20 mdp.



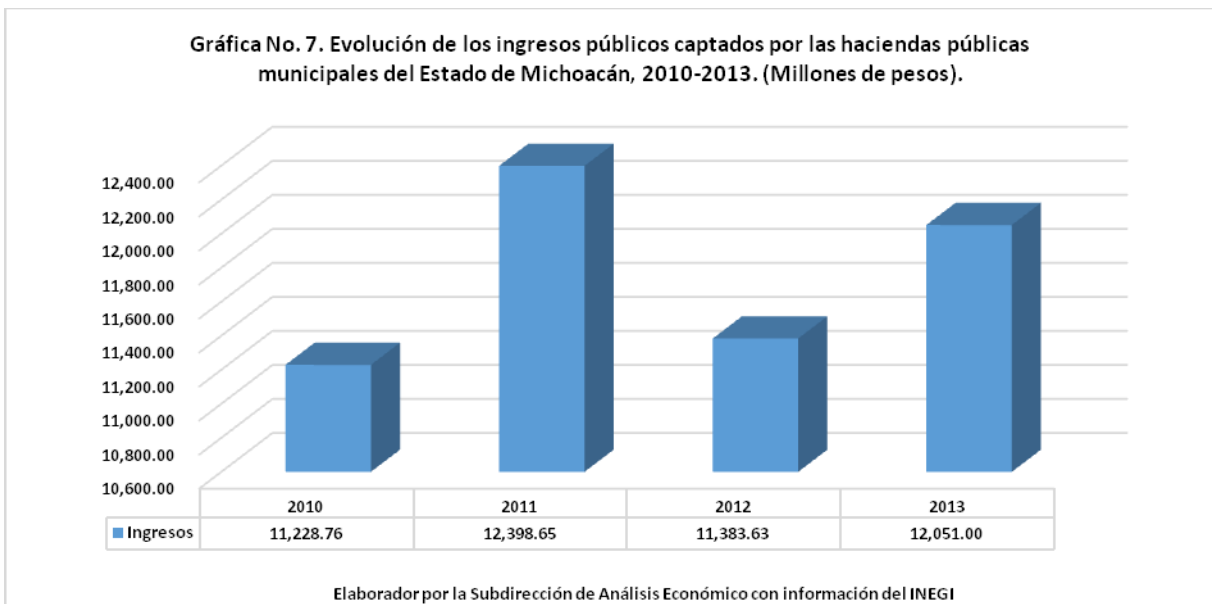
En términos de participación, durante el ejercicio fiscal 2013, las aportaciones y las participaciones federales representaron el 86.35% de los ingresos totales de la entidad: 56.24% para las primeras y el 30.11% para las segundas, el financiamiento fue del 8.12% y los impuestos representaron el 2.88%.





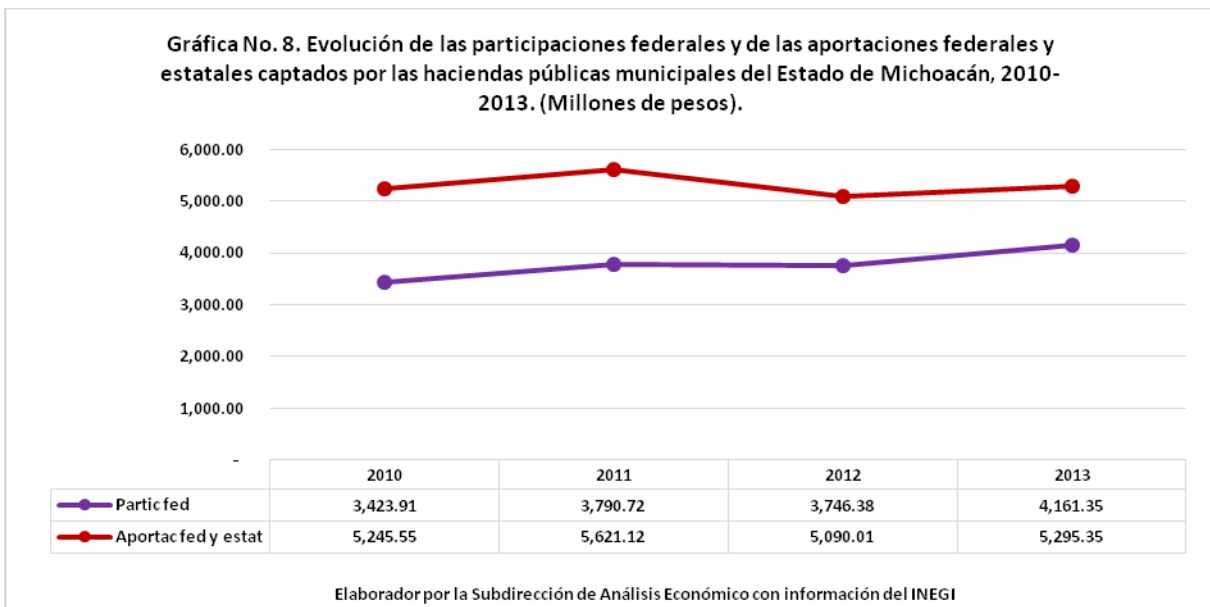
### Hacienda Pública Municipal

Con independencia de los ingresos captados por la hacienda pública estatal, de acuerdo con la gráfica número 7, los ingresos públicos totales captados por las haciendas públicas de los municipios de Michoacán fueron de 11 mil 228.76 mdp durante el ejercicio fiscal 2010, 12 mil 398.65 mdp en el 2011, 11 mil 383.63 mdp en el 2012 y de 12 mil 051.00 mdp en el 2013

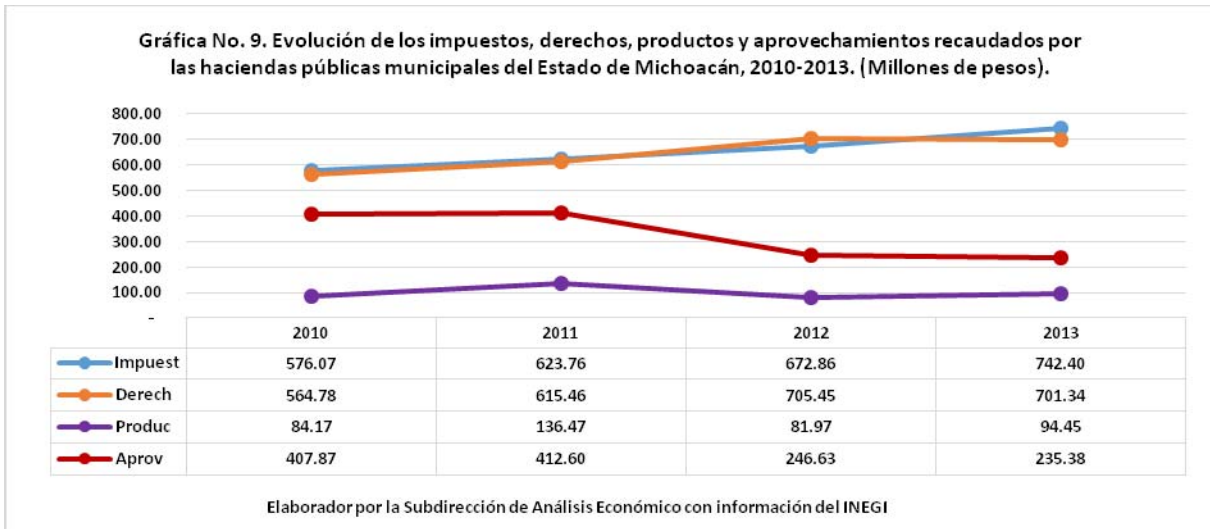


Durante estos años, la principal fuente de ingresos provienen de las participaciones federales, en la gráfica número 8 se expone que para el ejercicio fiscal 2010, el Gobierno de esta Entidad captó 3 mil 423.91 mdp por concepto de participaciones federales, en el 2011 fue de 3 mil 790.72 mdp, en el 2012 fue de 3 mil 746.38 mdp y en el 2013 fue de 4 mil 161.35 mdp.

La segunda fuente de captación de la hacienda pública son las aportaciones federales y estatales, de acuerdo con la gráfica número 8, para el año 2010, las aportaciones federales y municipales transferidas al Estado fueron equivalentes a 5 mil 245.55 mdp; para el 2011 ascendió a 5 mil 621.12 mdp; para el 2012 fue de 5 mil 090.01 mdp y para el 2013 fue de 5 mil 295.35 mdp.

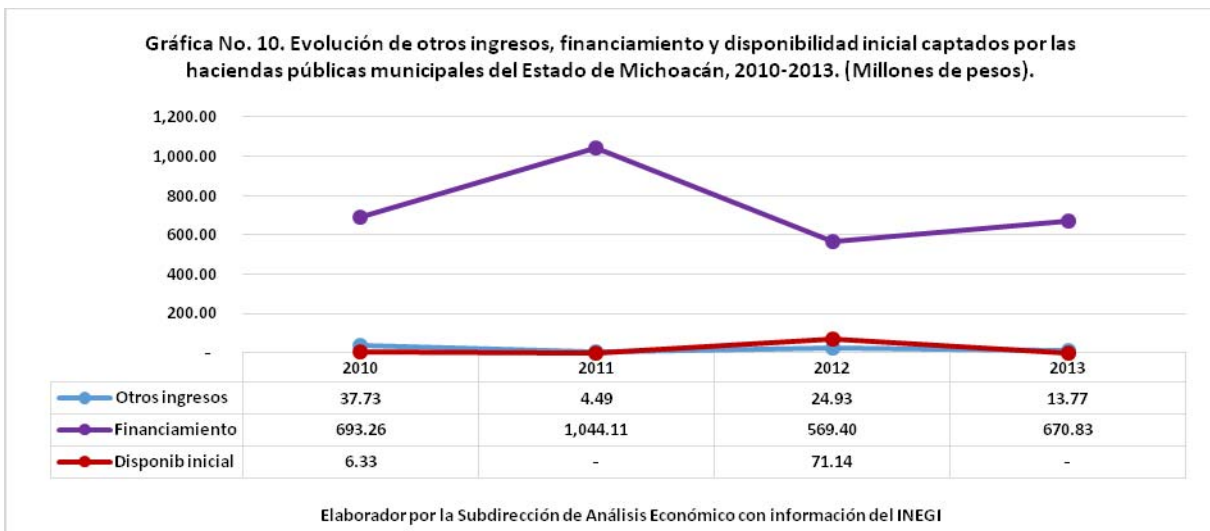


En la gráfica número 9, se observa la evolución de los ingresos tributarios y no tributarios del Estado: Los impuestos evolucionaron entre el 2010 y el 2013 de la siguiente manera: 576.07 mdp; 623.76 mdp; 672.86 mdp y 742.40 mdp. Los derechos fueron de 564.78 mdp; 615.46 mdp; 705.45 mdp y de 701.34 mdp.



En la gráfica número 10, se observa la evolución en el Estado de otros ingresos, el financiamiento y la disponibilidad inicial para el periodo 2010-2013:

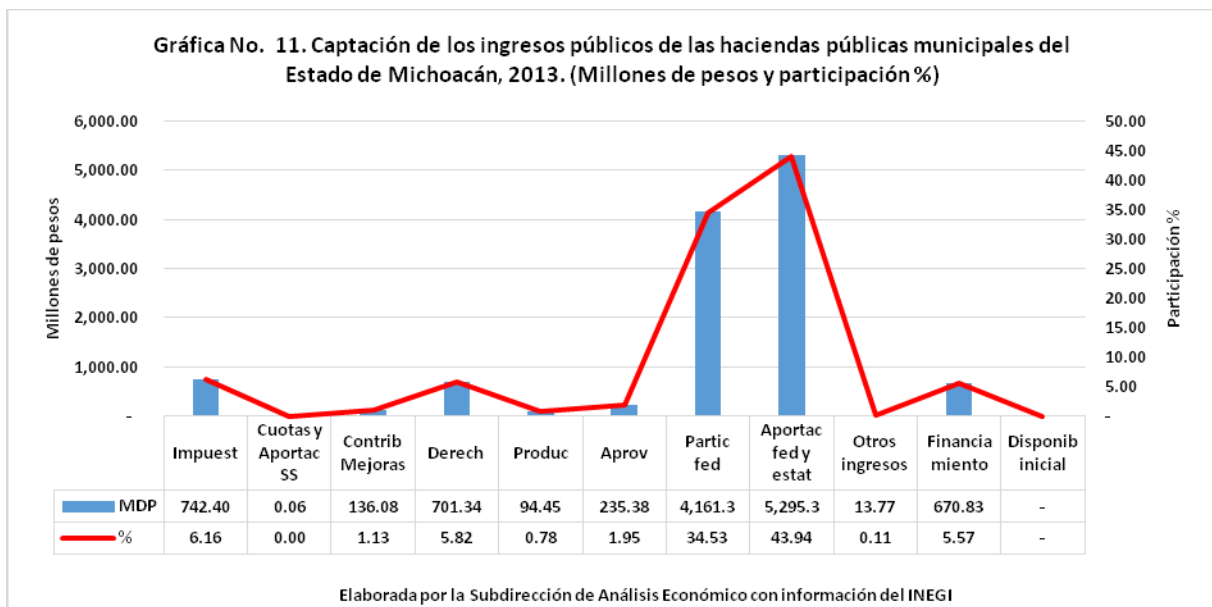
- Otros ingresos evolucionaron de la siguiente manera: 37.73 mdp; 4.49 mdp; 24.93 mdp y 13.77 mdp.
- El financiamiento fue de 693.26 mdp; 1 mil 044.11 mdp; 569.40 mdp y de 670.83 mdp.
- La disponibilidad inicial fue de 6.33 mdp.



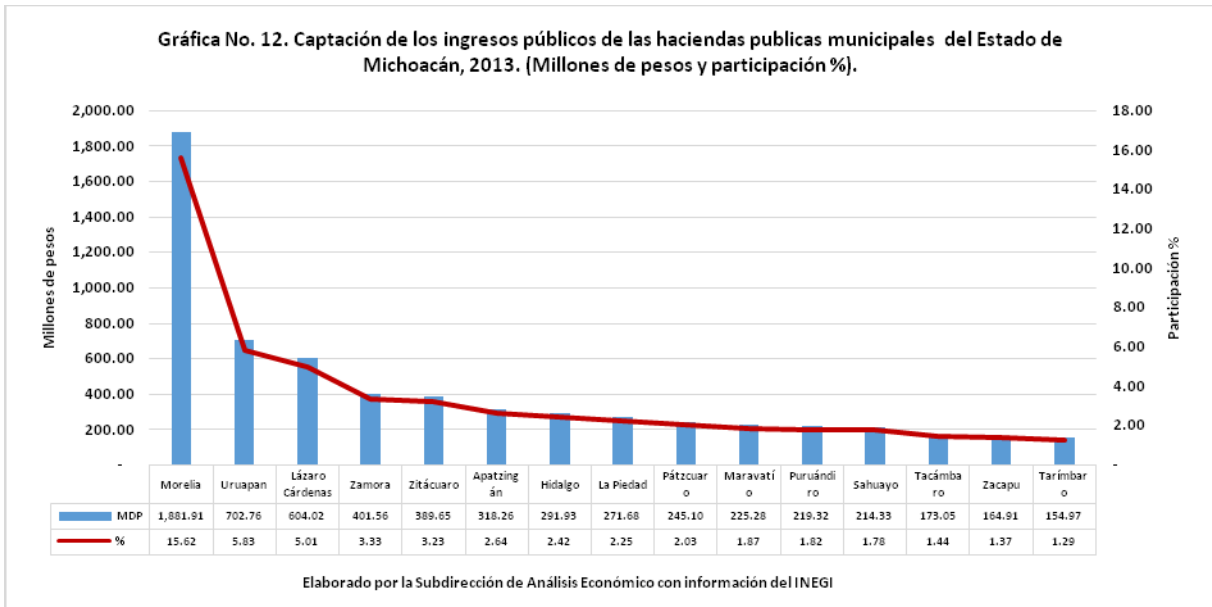
El estado de Michoacán registró una captación de 12 mil 051 mdp durante el ejercicio fiscal 2013. Como se observa en la gráfica número 11, las participaciones federales fueron de 4 mil 161.3 mdp, lo que representó el 34.53% de los ingresos totales de esta entidad federativa.

La segunda fuente de captación de la hacienda pública estatal proviene de las aportaciones federales y estatales. De acuerdo con la gráfica número 11, para el año 2013 fueron equivalentes a 5 mil 295.3 mdp, representando el 41.94% de los ingresos totales de la entidad. Nótese entonces que el flujo de participaciones federales (recursos de uso libre) y las aportaciones federales (recursos condicionados) representaron el 76.47% de los ingresos totales de esta entidad.

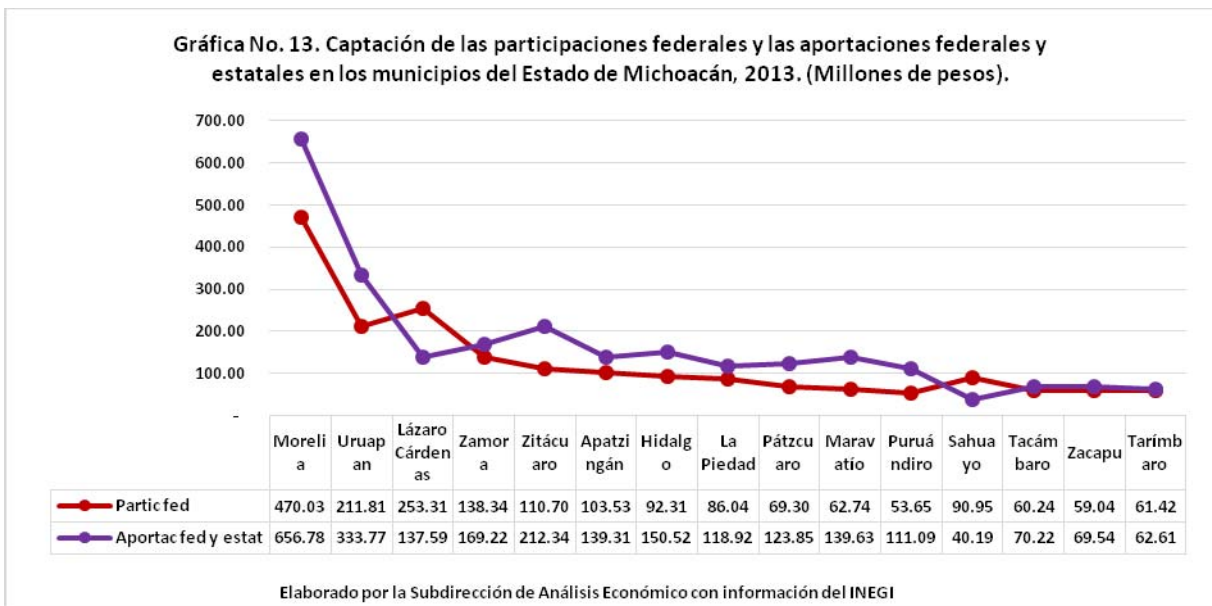
Las otras fuentes de ingreso se generan a través del sistema tributario y no tributario del Estado, es decir, el 23.53% de los recursos son producto de la carga fiscal que soporta la población de la entidad y del financiamiento. De acuerdo con la gráfica número 11, los derechos captados en el 2013 fueron de 701.34 mdp, representando el 5.82% de los ingresos totales del estado, los impuestos fueron de 742.40 mdp (6.16%) y el resto de los recursos provienen de los aprovechamientos, financiamiento, disponibilidad inicial, otros ingresos y contribuciones de mejoras.



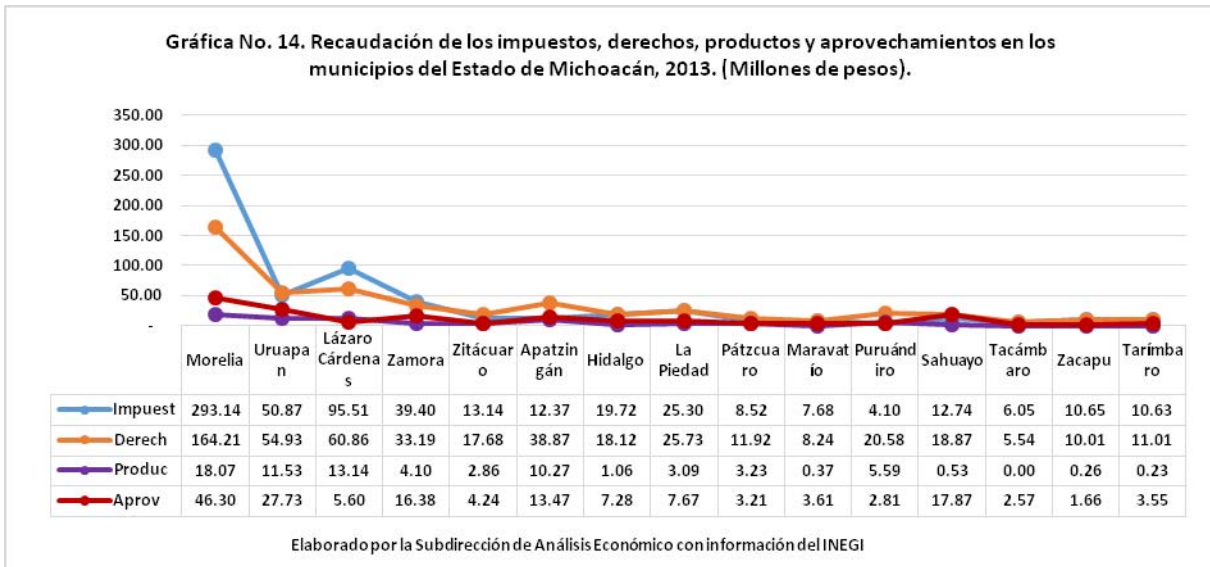
El análisis municipal expuesto en la gráfica número 12, muestra que la Ciudad de Morelia es la que concentra la mayor parte de los recursos de la entidad, su hacienda local demanda 1 mil 881.91 mdp, equivalente al 15.62%, respectivamente de los ingresos totales de la entidad. El resto de los municipios tienen una participación relativamente inferior en el sistema fiscal del Estado.



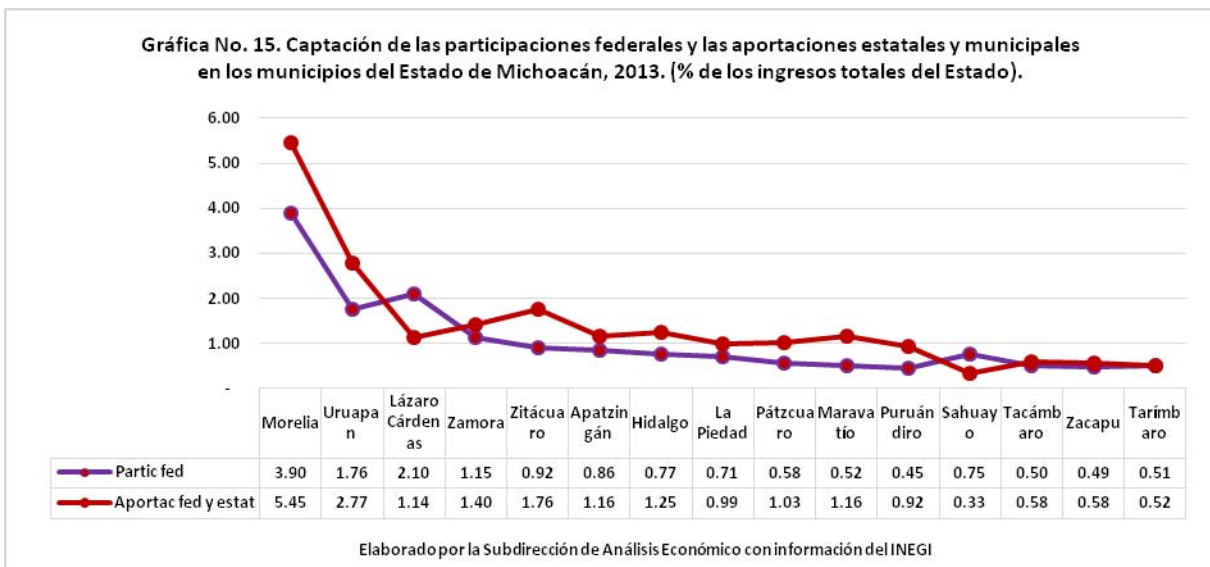
Por fuente de ingresos, en la gráfica número 13, se observa que las Ciudades de Morelia, Lázaro Cárdenas y Uruapan son las que captan el mayor flujo de participaciones y aportaciones federales, con 470.03 mdp y 656.78 mdp; la segunda con 253.51 mdp y 137.59 mdp; y la última con 211.81 mdp y con 333.77 mdp respectivamente. Cada uno de los municipios que conforman esta entidad tiene una percepción inferior por estas transferencias condicionadas y no condicionadas.



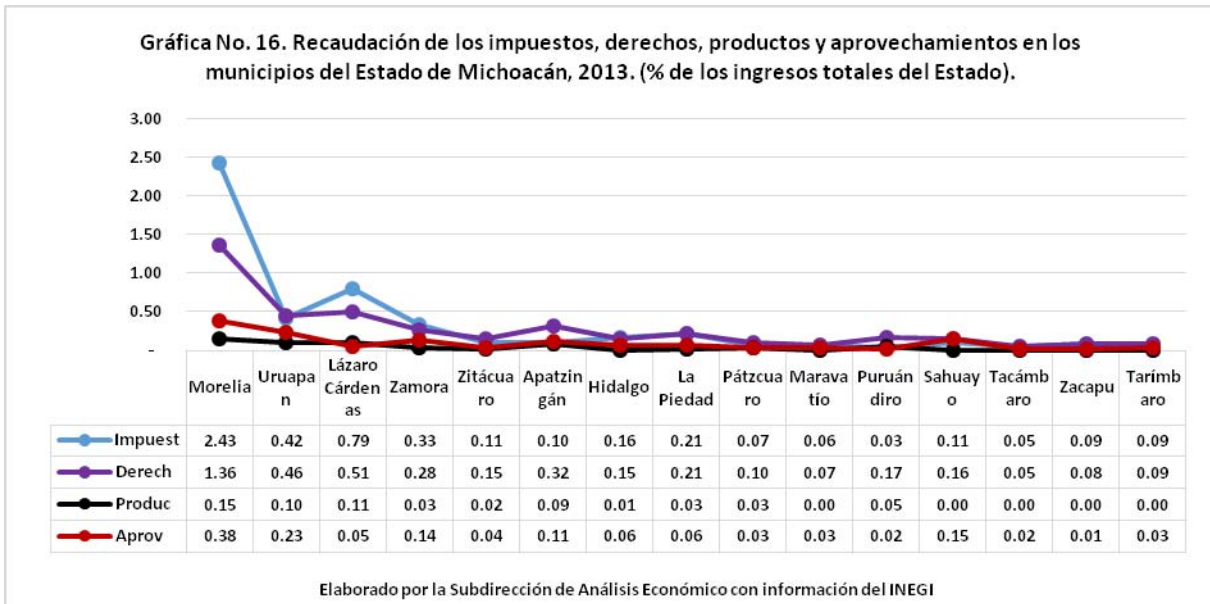
En las otras fuentes de recaudación de la Entidad, de acuerdo con la gráfica número 14, resalta el alto grado de concentración del municipio de Morelia: en los impuestos recaudan 293.14 mdp; en los derechos 164.21 mdp; en los productos 18.07 mdp y en los aprovechamientos 46.30 mdp. La Ciudad de Lázaro Cárdenas también destaca en la recaudación de impuestos con 95.51 mdp; en los derechos con 60.86 mdp; en los productos con 13.14 mdp y aprovechamientos con 5.60 mdp.



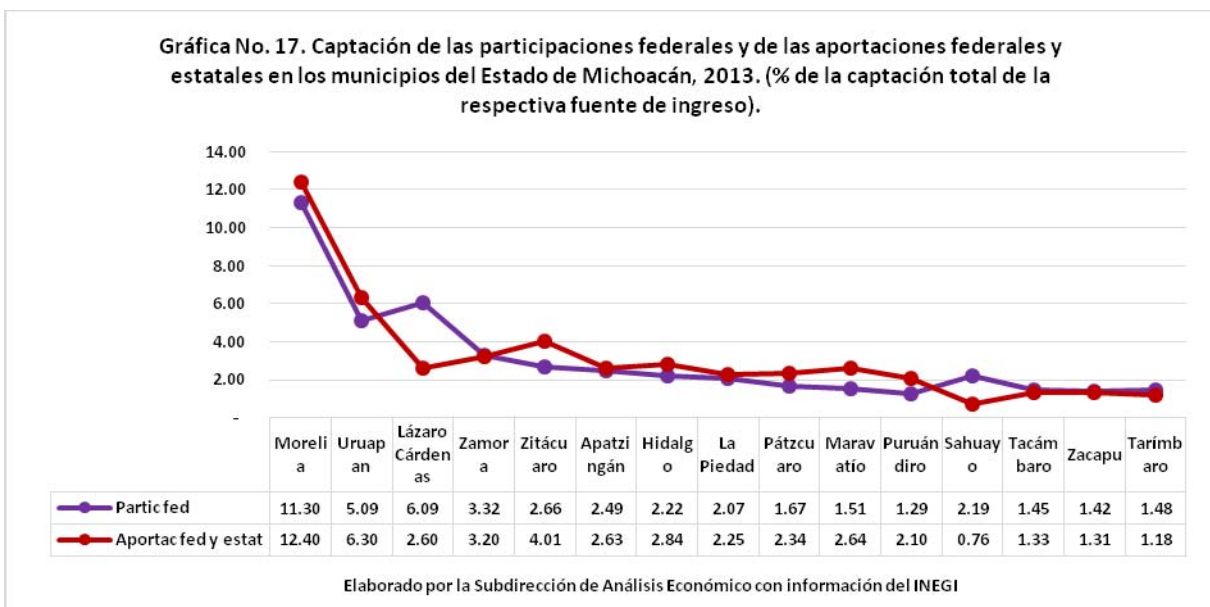
En términos relativos, en la gráfica número 15, se observa que del flujo total de ingresos que capta el sistema tributario de la Entidad, las transferencias por participaciones federales y aportaciones federales y estatales que se destinan a la Ciudad de Morelia representan el 3.90% y el 5.45% de los ingresos totales del Estado. Lázaro Cárdenas capta el 2.10% y 1.14%, respectivamente y Uruapan el 1.76% y el 2.77%.



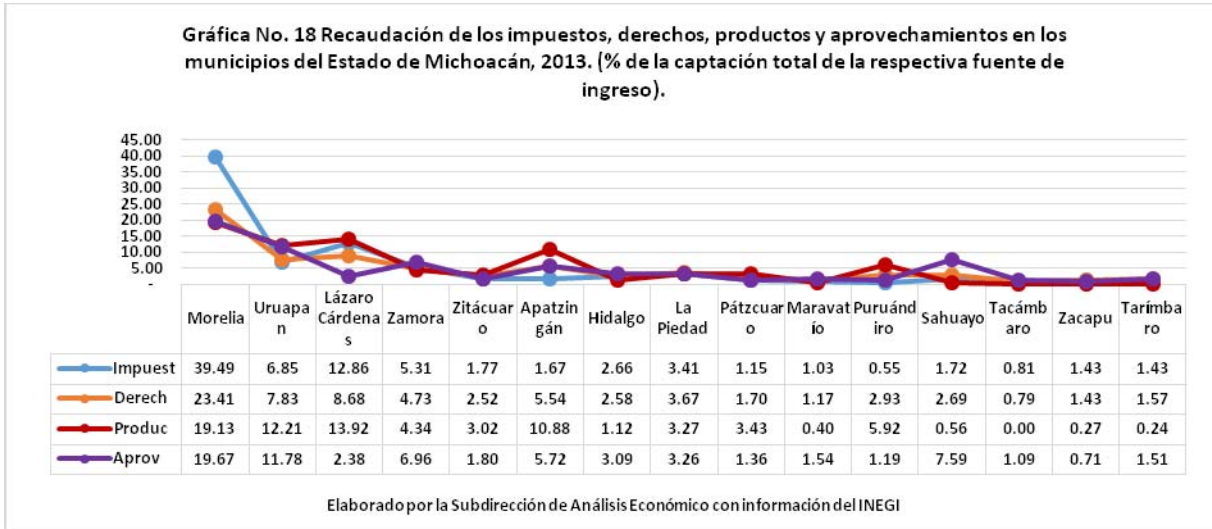
De acuerdo con la gráfica número 16, la recaudación de los impuestos de la Ciudad de Morelia equivale al 2.43% de los ingresos totales de la entidad, los derechos representan el 1.36%, los productos el 0.15% y los aprovechamientos el 0.38%. El resto de los municipios que conforman esta entidad cuentan con un sistema impositivo inferior.



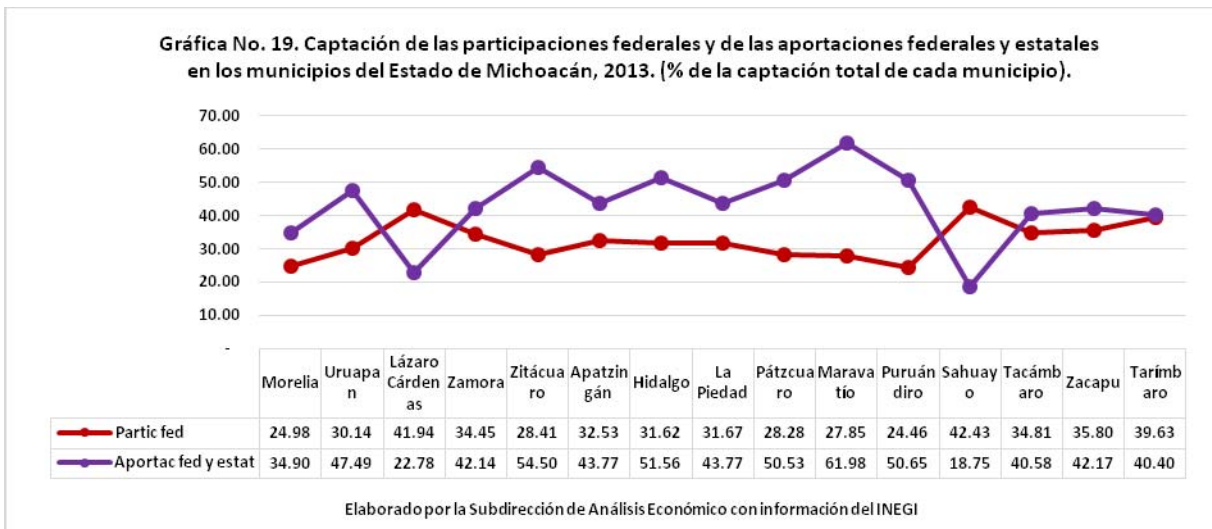
En la gráfica número 17, se observa que del flujo total de participaciones federales y aportaciones federales y estatales que se transfieran a esta Entidad, la Ciudad de Morelia captó el 11.30% y el 12.40% de estas transferencias no condicionadas y condicionadas, respectivamente. Lázaro Cárdenas captó el 6.09% y 2.60%, respectivamente y Uruapan el 5.09% y el 6.30%.



La Ciudad Morelia, de acuerdo con la gráfica número 18, capta el 39.49% de los impuestos totales de la Entidad, el 23.41% de los derechos, el 19.13% de los productos y el 19.67% de los aprovechamientos. Por su parte, Lázaro Cárdenas recaudó el 12.86% de los impuestos; el 8.68% de los derechos, el 13.92% de los productos y el 2.38% de los aprovechamientos.

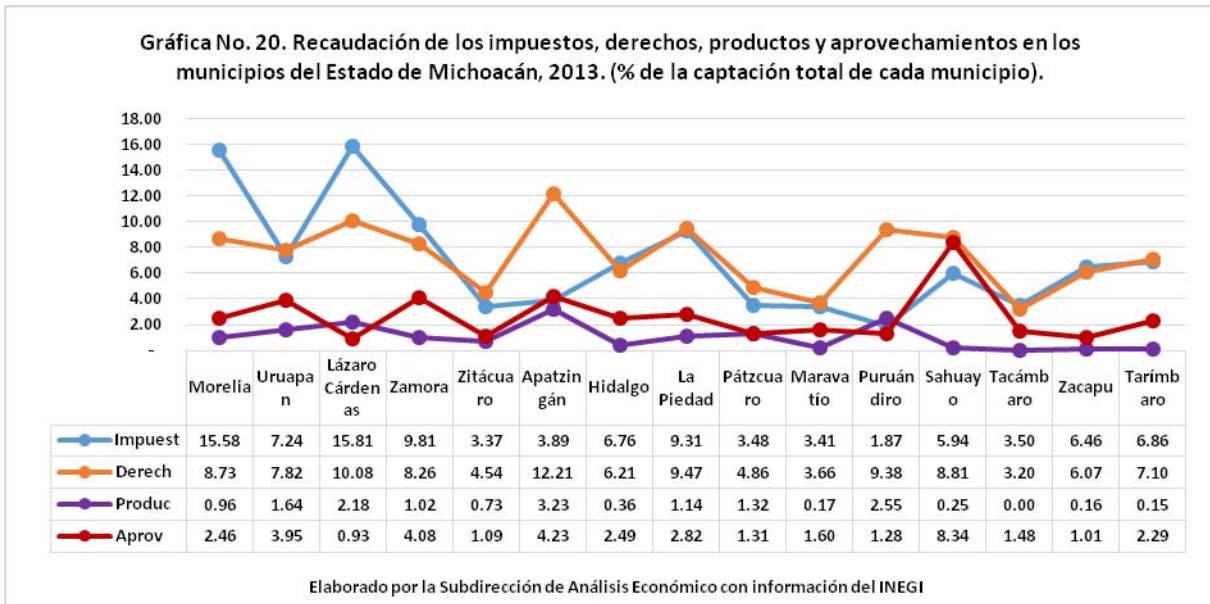


Los municipios de Maravatío e Hidalgo son los que tienen las mayores tasas de dependencia financiera de las transferencias no condicionadas y condicionadas provenientes del Gobierno Central. De acuerdo con la gráfica número 19, para la primera, las participaciones federales representan el 27.85% de sus ingresos totales y las aportaciones federales y estatales son equivalentes al 61.98%, en conjunto, estas transferencias representan el 89.83% de los ingresos totales del municipio de Maravatío. Para el segundomunicipio, las participaciones son equivalentes al 31.62% de sus ingresos totales y las aportaciones del 51.56%, es decir, la tasa de dependencia financiera de los recursos de Hidalgo tiene transferencias provenientes de la Federación del 83.18%.



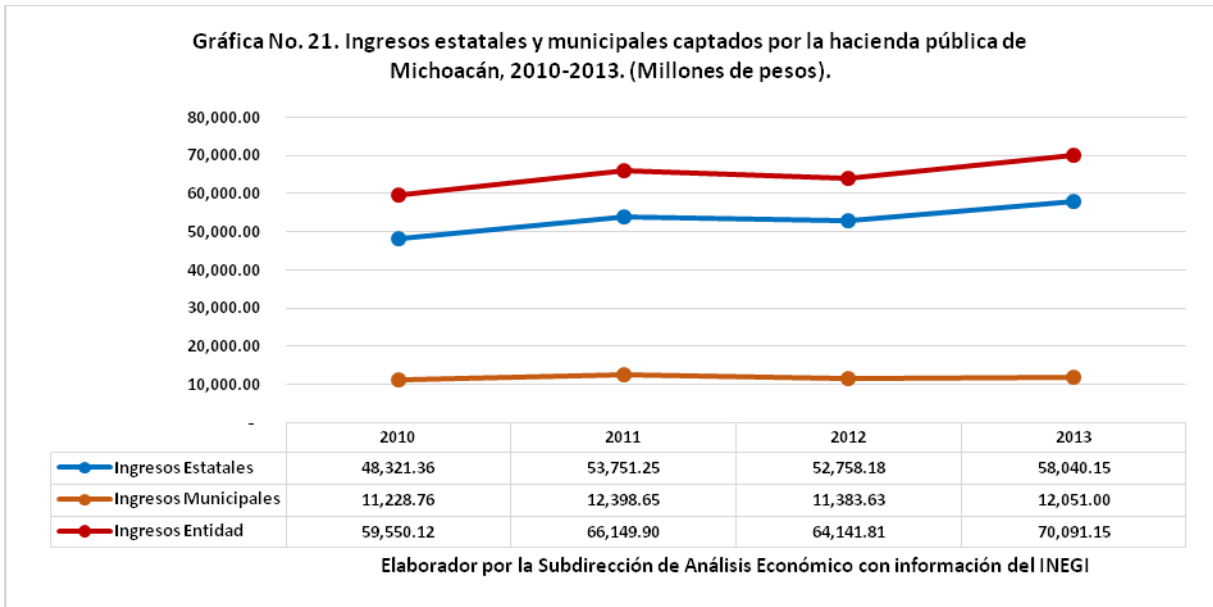


En la gráfica número 20, se observa que en el municipio de Lázaro Cárdenas el 15.81% de sus ingresos totales provienen de los impuestos, en Apatzingan los derechos representan el 12.21% y en los productos tiene una percepción a 3.23% de sus ingresos totales, y en Sahuayo los aprovechamientos son del 8.34% de sus respectivos ingresos totales.

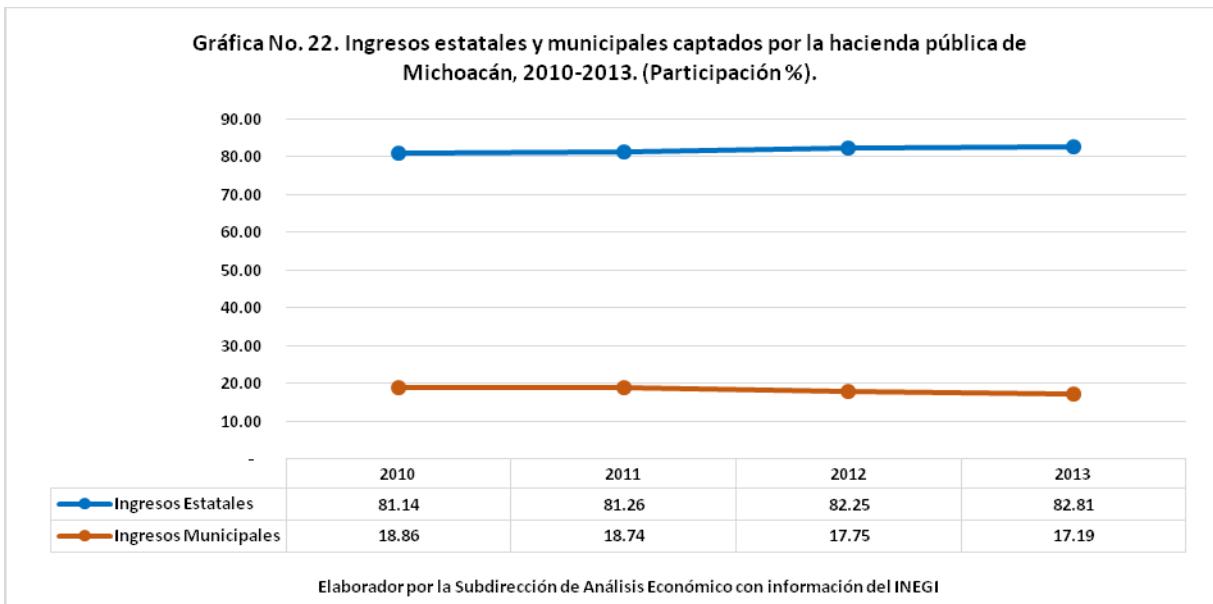


Para el año 2013 el financiamiento que arribó a esta entidad federativa fue de 670.83mdp, de los cuales fueron contratados 12.08 mdp por el municipio de Morelia; 0.81 mdp por el municipio de Uruapan; 6.15 mdp por el municipio de Lázaro Cárdenas; 5.41 mdp por el municipio de Zitácuaro; 0.02 mdp por el municipio de Hidalgo; 9.12 mdp por el municipio de Pátzcuaro; 7.87 mdp por el municipio de Puruándiro; 15.27 mdp por el municipio de Sahuayo ;14.75mdp por el municipio de Tacámbaro, y 7.49 mdp por el municipio de Zacapu.

Del análisis estatal y municipal, podemos concluir de acuerdo con la gráfica número 21, que en el año 2013 la hacienda pública del Estado de Michoacán captó 70 mil 091.15 mdp, de los cuales, 58 mil 040.15 mdp fueron de origen estatal y 12 mil 051.00 mdp provinieron del sistema recaudatorio municipal



De los ingresos totales recaudados por la hacienda pública de esta entidad en el año 2013, de acuerdo con la gráfica número 22, el 82.81% fue de origen estatal y el 17.19% provino de sus municipios.



De este análisis podemos concluir que los ingresos públicos en este Estado provienen de la hacienda estatal y las municipales, cada nivel tiene reservado de manera exclusiva un conjunto de gravámenes, se observó que las fuentes estatales son más robustas que las municipales.

La hacienda estatal y las municipales muestran una alta dependencia financiera de los flujos de participaciones y aportaciones federales. De sus ingresos propios, los impuestos y los derechos son las principales fuentes de recaudación, por su parte, el financiamiento ha incrementado su importancia como un instrumento al que han recurrido el Gobierno estatal y los municipales para cubrir sus obligaciones de gasto.

El análisis regional muestra una correlación entre los municipios que tienen una alta participación poblacional y la fortaleza en su recaudación. Las haciendas públicas de la Ciudad de Morelia, Uruapan y Lázaro Cárdenas son las que captan los mayores flujos de transferencias condicionadas y no condicionadas y concentran la más alta proporción de los ingresos tributarios y no tributarios en esta entidad federativa. Por su parte, las haciendas municipales de Maravatío e Hidalgo registran la mayor tasa de dependencia financiera.

Finalmente, en los anexos 1 y 2 de este análisis se exponen la estructura de recaudación de la hacienda pública estatal y de los municipios que conforman esta Entidad.

# **Anexo número 1: Estructura de los ingresos estatales 2010-2013**

| <b>Cuadro No. 2. Clasificación de los impuestos recaudados por la hacienda pública estatal de Michoacán, 2010-2013. (Millones de pesos).</b> |  |               |               |                 |                 |
|--|--|---------------|---------------|-----------------|-----------------|
| <b>Recaudación</b>   |  | <b>2010</b>   | <b>2011</b>   | <b>2012</b>     | <b>2013</b>     |
| <b>Impuestos (A+B+C+D+E+F)</b>   |  | <b>741.57</b> | <b>917.76</b> | <b>1,269.95</b> | <b>1,669.20</b> |
| <b>A. Impuesto sobre los Ingresos (a+b+c+d)</b>  |  | 684.23        | 856.03        | 786.62          | 955.32          |
|  | a. Impuesto sobre nomina   | -             | -             | -               | -               |
|  | b. Remuneraciones al trabajo no subordinado                            | 684.23        | 856.03        | 786.62          | 955.32          |
|  | c. Ejercicio de profesiones y honorarios                               | -             | -             | -               | -               |
|  | d. Instrumentos públicos y operaciones contractuales                   | -             | -             | -               | -               |
| <b>B. Impuestos sobre el Patrimonio (a+b+c+d+e+f)</b>  |  | 39.14         | 39.43         | 464.90          | 656.16          |
|  | a. Impuesto predial  | -             | -             | -               | -               |
|  | b. Impuesto sobre tenencia o uso de vehículos                          | -             | -             | 410.45          | 614.68          |
|  | c. Enajenación de bienes muebles y adquisición de vehículos            | 39.14         | 39.43         | 54.45           | 41.47           |
|  | d. Traslado de dominio de bienes inmuebles                             | -             | -             | -               | -               |
|  | e. Adquisición de bienes inmuebles                                     | -             | -             | -               | -               |
|  | f. Otros impuestos sobre el patrimonio                                 | -             | -             | -               | -               |
| <b>C. Impuesto sobre la producción, el consumo y las transacciones (a+b+c+d+e+f+g)</b>   |  | 18.20         | 22.30         | 18.16           | 17.96           |
|  | a. Actividades mercantiles   | -             | -             | -               | -               |
|  | b. Comercio de libros y revistas                                       | -             | -             | -               | -               |
|  | c. Actividades industriales  | -             | -             | -               | -               |
|  | d. Impuesto sobre hospedaje  | 13.67         | 12.24         | 12.55           | 13.73           |
|  | e. Diversiones y espectáculos públicos                                 | -             | -             | -               | -               |
|  | f. Loterías, rifas, sorteos y juegos permitidos                        | 4.53          | 10.06         | 5.61            | 4.23            |
|  | g. Otros impuestos sobre la producción, el consumo y las transacciones | -             | -             | -               | -               |
| <b>D. Adicionales (a+b+c)</b>  |  | -             | -             | -               | -               |
|  | a. Para educación  | -             | -             | -               | -               |
|  | b. Para obras de infraestructura urbana                                | -             | -             | -               | -               |
|  | c. Impuestos adicionales diversos                                      | -             | -             | -               | -               |
| <b>E. Accesorios</b>   |  | -             | -             | -               | 39.77           |
| <b>F. Otros Impuestos</b>  |  | -             | -             | 0.26            | -               |

Elaborado por la Subdirección de Análisis Económico de los Servicios de Investigación y Análisis adscrito a la Dirección General de los Servicios de Documentación, Información y Análisis de la Cámara de Diputados con información del INEGI. *Finanzas Públicas Estatales y Municipales de México*. Fecha de consulta: Mayo del 2015.

| <b>Cuadro No. 3. Clasificación de las contribuciones de mejoras recaudadas por la hacienda pública estatal de Michoacán, 2010-2013. (Millones de pesos).</b>            |             |             |             |              |
|---|-------------|-------------|-------------|--------------|
| <b>Recaudación</b>  | <b>2010</b> | <b>2011</b> | <b>2012</b> | <b>2013</b>  |
| <b>Contribuciones de Mejoras (A+B)</b>  | <b>1.47</b> | <b>3.24</b> | <b>1.68</b> | <b>10.74</b> |
| <b>A. Contribución de mejoras por obras públicas</b>  | 1.47        | 3.24        | 1.68        | 10.74        |
| <b>B. Contribuciones de Mejoras no comprendidas en las fracciones de la Ley de Ingresos causadas en ejercicios fiscales anteriores pendientes de liquidación o pago</b> | -           | -           | -           | -            |

Elaborado por la Subdirección de Análisis Económico de los Servicios de Investigación y Análisis adscrito a la Dirección General de los Servicios de Documentación, Información y Análisis de la Cámara de Diputados con información del INEGI. *Finanzas Públicas Estatales y Municipales de México*. Fecha de consulta: Mayo del 2015.

| <b>Cuadro No. 4. Clasificación de los derechos recaudados por la hacienda pública estatal de Michoacán, 2010-2013. (Millones de pesos).</b>            |  |               |               |                 |                 |
|--|--|---------------|---------------|-----------------|-----------------|
| <b>Recaudación / Municipios</b>  |  | <b>2010</b>   | <b>2011</b>   | <b>2012</b>     | <b>2013</b>     |
| <b>Derechos (A+B+C+D+E)</b>  |  | <b>758.44</b> | <b>820.42</b> | <b>1,446.83</b> | <b>1,171.49</b> |
| <b>A. Derechos por el uso, goce, aprovechamiento o explotación de bienes de dominio público (a+b+c+d+e+f+g+h)</b>                                      |  | 751.38        | 812.64        | 1,431.97        | 1,112.14        |
| <b>a. Registros (i+ii+iii+iv)</b>  |  | 150.79        | 157.05        | 164.31          | 180.71          |
| i. Registro civil  |  | 79.22         | 73.98         | 81.54           | 98.89           |
| ii. Registro público de la propiedad y del comercio  |  | 71.57         | 83.07         | 82.78           | 81.82           |
| iii. Servicios notariales y de archivo   |  | -             | -             | -               | -               |
| iv. Registros diversos   |  | -             | -             | -               | -               |
| <b>b. Certificaciones y constancias (i+ii+iii+iv)</b>  |  | -             | -             | -               | -               |
| i. Educación pública   |  | -             | -             | -               | -               |
| ii. Salud  |  | -             | -             | -               | -               |
| iii. Ecología e impacto ambiental  |  | -             | -             | -               | -               |
| iv. Certificaciones y constancias diversas   |  | -             | -             | -               | -               |
| <b>c. Licencias y permisos (i+ii+iii+iv+v)</b>   |  | -             | -             | -               | -               |
| i. Comercio ambulante  |  | -             | -             | -               | -               |
| ii. Comercio nocivo  |  | -             | -             | -               | -               |
| iii. Empresas de transporte  |  | -             | -             | -               | -               |
| iv. Licencias de funcionamiento  |  | -             | -             | -               | -               |
| v. Licencias y permisos diversos   |  | -             | -             | -               | -               |
| <b>d. Inspecciones (=i)</b>  |  | -             | -             | -               | -               |
| i. Sanidad   |  | -             | -             | -               | -               |
| <b>e. Servicios de vialidad y transporte (i+ii+iii+iv+v)</b>   |  | 581.28        | 635.74        | 1,247.54        | 914.04          |
| i. Expedición de licencias de manejo   |  | 113.42        | 122.95        | 127.66          | 135.35          |
| ii. Servicios de grúa y almacenaje de vehículos  |  | -             | -             | -               | -               |
| iii. Control vehicular   |  | -             | -             | -               | -               |
| iv. Concesiones para prestar servicios de transporte   |  | -             | -             | -               | -               |
| v. Diversos servicios de vialidad y de transporte  |  | 467.86        | 512.79        | 1,119.88        | 778.69          |
| <b>f. Uso y suministro de agua potable</b>   |  | -             | -             | -               | -               |
| <b>g. Servicios de desarrollo urbano y obras públicas (i+ii+iii)</b>   |  | 19.31         | 19.85         | 20.13           | 17.40           |
| i. Urbanización  |  | 16.86         | 17.22         | 17.31           | 17.40           |
| ii. Por servicios de fraccionamiento   |  | 2.45          | 2.64          | 2.81            | -               |
| iii. Diversos servicios de desarrollo y obras públicas   |  | -             | -             | -               | -               |
| <b>h. Diversos derechos por el uso, goce, aprovechamiento o explotación de bienes de dominio público</b>   |  | -             | -             | -               | -               |
| <b>B. Derechos por prestación de servicios (a+b+c+d)</b>   |  | 7.06          | 7.78          | 14.86           | 34.44           |
| a. Estacionamientos  |  | -             | -             | -               | -               |
| b. Seguridad pública   |  | 0.18          | 0.22          | 0.26            | 15.79           |
| c. Servicios de limpia y recolección de basura   |  | -             | -             | -               | -               |
| d. Diversos derechos por prestación de servicios   |  | 6.89          | 7.56          | 14.60           | 18.65           |
| <b>C. Accesorios</b>   |  | -             | -             | -               | 24.90           |
| <b>D. Derechos no comprendidos en las fracciones de la Ley de Ingresos causadas en ejercicios fiscales anteriores pendientes de liquidación o pago</b> |  | -             | -             | -               | -               |
| <b>E. Otros Derechos</b>   |  | -             | -             | -               | -               |

Elaborado por la Subdirección de Análisis Económico de los Servicios de Investigación y Análisis adscrito a la Dirección General de los Servicios de Documentación, Información y Análisis de la Cámara de Diputados con información del INEGI. *Finanzas Públicas Estatales y Municipales de México*. Fecha de consulta: Mayo del 2015.

**Cuadro No. 5. Clasificación de los productos recaudados por la hacienda pública estatal de Michoacán, 2010-2013. (Millones de pesos).**

| Recaudación / Municipios                      |   | 2010          | 2011          | 2012          | 2013          |
|---|---|---------------|---------------|---------------|---------------|
| <b>Productos (A+B+C)</b>                      |   | <b>105.44</b> | <b>147.72</b> | <b>171.11</b> | <b>157.37</b> |
| <b>A. Productos de tipo corriente (a+b+c)</b> |   | 92.65         | 81.29         | 126.12        | 105.42        |
|   | a. Arrendamientos                         | 2.65          | 2.36          | 2.84          | 2.71          |
|   | b. Intereses                              | 85.39         | 73.72         | 118.43        | 96.98         |
|   | c. Establecimientos y empresas (i+ii+iii) | 4.61          | 5.21          | 4.85          | 5.74          |
|   | i. Talleres gráficos                      | 4.61          | 5.21          | 4.85          | 5.74          |
|   | ii. Centros recreativos y culturales      | -             | -             | -             | -             |
|   | iii. Establecimientos diversos            | -             | -             | -             | -             |
| <b>B. Productos de tipo capital (=a)</b>      |   | 8.87          | 10.04         | 3.15          | 0.39          |
| a) Enajenación o venta de bienes (i+ii+iii)   |   | 8.87          | 10.04         | 3.15          | 0.39          |
|   | i. Bienes muebles e inmuebles             | 8.87          | 10.04         | 3.15          | 0.39          |
|   | ii. Bienes muebles                        | -             | -             | -             | -             |
|   | iii. Bienes inmuebles                     | -             | -             | -             | -             |
| <b>C. Otros productos</b>                     |   | 3.92          | 56.38         | 41.84         | 51.56         |

Elaborado por la Subdirección de Análisis Económico de los Servicios de Investigación y Análisis adscrito a la Dirección General de los Servicios de Documentación, Información y Análisis de la Cámara de Diputados con información del INEGI. *Finanzas Públicas Estatales y Municipales de México*. Fecha de consulta: Mayo del 2015.



| <b>Cuadro No. 6. Clasificación de los aprovechamientos recaudados por la hacienda pública estatal de Michoacán, 2010-2013. (Millones de pesos).</b> |   |               |               |               |               |
|---|---|---------------|---------------|---------------|---------------|
| <b>Recaudación / Municipios</b>   |   | <b>2010</b>   | <b>2011</b>   | <b>2012</b>   | <b>2013</b>   |
| <b>Aprovechamientos (A+B+C)</b>   |   | <b>638.41</b> | <b>613.36</b> | <b>113.70</b> | <b>115.28</b> |
| <b>A.</b>   | <b>Aprovechamientos de tipo corriente (a+b+c+d+e+f+g+h+i)</b> | 107.62        | 85.24         | 55.78         | 75.02         |
|   | a. Rezagos  | -             | -             | 31.98         | -             |
|   | b. Recargos   | 30.81         | 35.05         | -             | 42.57         |
|   | c. Reintegros   | 0.02          | 0.06          | 0.03          | -             |
|   | d. Multas   | 57.01         | 46.07         | 23.51         | 29.82         |
|   | e. Fianzas y depósitos  | -             | -             | -             | -             |
|   | f. Donaciones y aprovechamientos a favor del estado           | 19.78         | 4.06          | 0.26          | 2.61          |
|   | g. Indemnizaciones a favor del estado                         | -             | -             | -             | 0.02          |
|   | h. Gastos de ejecución  | -             | -             | -             | -             |
|   | i. Diversos aprovechamientos de tipo corriente                | -             | -             | -             | -             |
| <b>B.</b>   | <b>Aprovechamientos de tipo capital (=a)</b>                  | -             | -             | -             | -             |
|   | a. Concesiones para la explotación de bienes patrimoniales    | -             | -             | -             | -             |
| <b>C.</b>   | <b>Otros aprovechamientos</b>                                 | 530.78        | 528.12        | 57.92         | 40.25         |

Elaborado por la Subdirección de Análisis Económico de los Servicios de Investigación y Análisis adscrito a la Dirección General de los Servicios de Documentación, Información y Análisis de la Cámara de Diputados con información del INEGI. *Finanzas Públicas Estatales y Municipales de México*. Fecha de consulta: Mayo del 2015.

| <b>Cuadro No. 7. Clasificación de las participaciones federales captadas por la hacienda pública estatal de Michoacán, 2010-2013. (Millones de pesos).</b> |  |                  |                  |                  |                  |
|--|--|------------------|------------------|------------------|------------------|
| <b>Recaudación / Municipios</b>  |  | <b>2010</b>      | <b>2011</b>      | <b>2012</b>      | <b>2013</b>      |
| <b>Participaciones federales (A+B+C)</b>   |  | <b>13,232.16</b> | <b>14,773.15</b> | <b>18,511.61</b> | <b>17,473.42</b> |
| <b>A. Fondos participables (a+b+c+d)</b>   |  | 11,215.15        | 12,690.27        | 13,515.84        | 15,168.71        |
|  | a. Fondo general de participaciones                | 9,838.28         | 11,167.60        | 11,905.28        | 13,485.69        |
|  | b. Fondo de fomento municipal                      | 910.10           | 982.20           | 1,018.52         | 1,078.84         |
|  | c. Fondo de fiscalización                          | 466.77           | 540.47           | 592.04           | 604.19           |
|  | d. Fondo de extracción de hidrocarburos            | -                | -                | -                | -                |
| <b>B. Impuestos participables (a+b+c+d)</b>  |  | 1,819.96         | 1,888.00         | 1,573.87         | 1,515.40         |
|  | a. Impuesto sobre tenencia o uso de vehículos      | 462.00           | 490.80           | 117.30           | 56.61            |
|  | b. Impuesto sobre automóviles nuevos               | 162.40           | 165.49           | 192.50           | 189.79           |
|  | c. Impuesto especial sobre producción y servicios  | 293.18           | 308.83           | 356.76           | 362.90           |
|  | d. IEPS gasolinas                                  | 902.38           | 922.88           | 907.31           | 906.10           |
| <b>C. Otras participaciones (a+b+c+d+e)</b>  |  | 197.05           | 194.88           | 3,421.90         | 789.30           |
|  | a. Derechos zona federal marítima                  | -                | 0.12             | 0.17             | 0.18             |
|  | b. Multas administrativas federales no fiscales    | 3.76             | 2.96             | 3.13             | -                |
|  | c. Incentivos por administración de impuestos      | 187.86           | 188.78           | 3,415.76         | 787.49           |
|  | d. Derecho adicional sobre extracción del petróleo | 2.40             | -                | -                | -                |
|  | e. Participaciones diversas                        | 3.03             | 3.02             | 2.83             | 1.64             |

Elaborado por la Subdirección de Análisis Económico de los Servicios de Investigación y Análisis adscrito a la Dirección General de los Servicios de Documentación, Información y Análisis de la Cámara de Diputados con información del INEGI. *Finanzas Públicas Estatales y Municipales de México*. Fecha de consulta: Mayo del 2015.

| Cuadro No. 8. Clasificación de las aportaciones federales captadas por la hacienda pública estatal de Michoacán, 2010-2013. (Millones de pesos). |  |                  |                  |                  |                  |
|--|--|------------------|------------------|------------------|------------------|
| Recaudación / Municipios   |  | 2010             | 2011             | 2012             | 2013             |
| <b>Aportaciones federales (A+B)</b>  |  | <b>27,191.89</b> | <b>28,418.81</b> | <b>29,523.37</b> | <b>32,643.90</b> |
| <b>A. Aportaciones del ramo general 33 (a+b)</b>   |  | 19,048.04        | 20,561.49        | 21,056.88        | 21,859.59        |
| <b>a. Aportaciones a entidades federativas (i+ii+iii+iv+v+vi+vii)</b>  |  | 15,594.95        | 16,600.33        | 17,382.11        | 17,922.97        |
| i. FA para la educación básica y normal  |  | 11,675.63        | 12,127.46        | 12,495.41        | 12,855.10        |
| ii. FA para los servicios de salud   |  | 1,874.83         | 2,161.41         | 2,369.19         | 2,462.38         |
| iii. FA para infraestructura social estatal  |  | 261.10           | 293.12           | 239.03           | 257.56           |
| iv. FA múltiples   |  | 490.76           | 565.01           | 662.21           | 647.00           |
| v. FA para educación tecnológica y adultos   |  | 191.90           | 206.00           | 251.67           | 240.89           |
| vi. FA para seguridad pública de los estados y el D.F.   |  | 249.30           | 258.85           | 267.07           | 277.62           |
| vii. FA para el fortalecimiento de las entidades federativas y las demarcaciones del D.F.  |  | 851.42           | 988.47           | 1,097.54         | 1,182.42         |
| <b>b. Aportaciones a municipios (i+ii)</b>   |  | 3,453.09         | 3,961.16         | 3,674.77         | 3,936.62         |
| i. FA para la infraestructura social municipal   |  | 1,893.20         | 2,125.39         | 1,733.15         | 1,867.50         |
| ii. FA para el fortalecimiento de los municipios   |  | 1,559.89         | 1,835.77         | 1,941.62         | 2,069.11         |
| <b>B. Recursos federales reasignados (a+b+c+d+e+f+g)</b>   |  | 8,143.86         | 7,857.33         | 8,466.48         | 10,784.32        |
| <b>a. Convenios para obras públicas (i+ii+iii+iv+v+vi+vii)</b>   |  | 1,050.81         | 1,540.50         | 1,247.22         | 1,492.45         |
| i. Convenio CAPECE   |  | -                | -                | -                | -                |
| ii. Comisión nacional del agua   |  | -                | -                | 237.76           | 212.67           |
| iii. Sector comunicaciones y transportes   |  | -                | -                | -                | -                |
| iv. Fideicomiso para la infraestructura  |  | -                | -                | -                | -                |
| v. Fondo para la estabilización de los ingresos  |  | -                | 447.36           | 476.57           | 273.44           |
| vi. Fondo regional (Fonregión)   |  | 494.67           | 447.01           | 405.00           | 408.58           |
| vii. Convenio para obras públicas diversas   |  | 556.14           | 646.13           | 127.88           | 597.77           |
| <b>b. Convenios para educación, cultura y deportes (i+ii+iii+iv+v+vi)</b>  |  | 2,207.54         | 2,309.85         | 2,672.64         | 3,170.67         |
| i. Educación básica  |  | -                | -                | -                | -                |
| ii. Educación media superior   |  | 596.93           | 650.62           | 774.06           | 887.37           |
| iii. Educación superior  |  | 1,449.86         | 1,461.93         | 1,601.68         | 1,731.48         |
| iv. Cultura  |  | -                | 26.52            | 56.52            | 56.78            |
| v. Deporte   |  | 93.65            | 99.72            | 160.24           | 129.87           |
| vi. Diversos programas para el sector educativo  |  | 67.10            | 71.07            | 80.13            | 365.19           |
| <b>c. Convenios para seguridad pública (i+ii)</b>  |  | 200.03           | 245.17           | 243.67           | 304.35           |
| i. Socorro de ley  |  | 32.63            | 19.70            | 17.56            | 9.16             |
| ii. Apoyo a programas de seguridad pública   |  | 167.40           | 225.47           | 226.11           | 295.19           |
| <b>d. Convenios al apoyo del desarrollo económico (i+ii+iii+iv+v)</b>  |  | 82.65            | 71.48            | 100.20           | 51.03            |
| i. Promoción y desarrollo turístico  |  | 82.65            | 69.15            | 99.00            | 10.80            |
| ii. Alianza para el campo  |  | -                | -                | -                | -                |
| iii. Apoyo a la micro, pequeña y mediana empresa   |  | -                | 2.33             | 1.20             | 40.23            |
| iv. Convenio SAGARPA   |  | -                | -                | -                | -                |
| v. Diversos convenios al sector económico  |  | -                | -                | -                | -                |
| <b>e. Convenios para salud, asistencia y seguridad social (i+ii+iii)</b>   |  | 1,731.27         | 2,425.35         | 2,838.52         | 3,251.35         |
| i. Convenios para salud  |  | 1,698.81         | 2,396.20         | 2,808.07         | 3,214.50         |
| ii. Convenio para asistencia social  |  | 8.95             | 24.16            | 30.45            | 36.85            |
| iii. Convenios para seguridad social   |  | 23.51            | 4.99             | -                | -                |
| <b>f. Convenios para mejorar los servicios públicos (i+ii+iii)</b>   |  | 51.87            | 5.00             | -                | -                |
| i. Modernización del registro civil  |  | -                | 5.00             | -                | -                |
| ii. Modernización del registro público de la propiedad   |  | 35.35            | -                | -                | -                |
| iii. Otros convenios   |  | 16.51            | -                | -                | -                |
| <b>g. Recursos federales diversos (i+ii+iii+iv+v+vi)</b>   |  | 2,819.69         | 1,259.97         | 1,364.24         | 2,514.47         |
| i. Programa de apoyo para el fortalecimiento de las entidades federativas  |  | -                | -                | -                | -                |
| ii. Programa para la fiscalización del gasto federalizado  |  | -                | -                | -                | 7.52             |
| iii. Ramo 23 previsiones salariales y económicas   |  | -                | -                | -                | -                |
| iv. Protección civil y prevención de desastres naturales   |  | 8.43             | 5.72             | 1.50             | 125.87           |
| v. Convenio para la protección de los recursos naturales   |  | 55.91            | 77.23            | 121.81           | 75.72            |
| vi. Otros recursos federales   |  | 2,755.34         | 1,177.02         | 1,240.93         | 2,305.37         |

Elaborado por la Subdirección de Análisis Económico de los Servicios de Investigación y Análisis adscrito a la Dirección General de los Servicios de Documentación, Información y Análisis de la Cámara de Diputados con información del INEGI. *Finanzas Públicas Estatales y Municipales de México*. Fecha de consulta: Mayo del 2015.

**Cuadro No. 9. Clasificación de otros ingresos recaudados por la hacienda pública estatal de Michoacán, 2010-2013. (Millones de pesos).**

| Recaudación / Municipios                                 | 2010            | 2011          | 2012            | 2013         |
|--|-----------------|---------------|-----------------|--------------|
| <b>Otros ingresos (A+B+C)</b>                            | <b>3,793.85</b> | <b>516.79</b> | <b>1,719.94</b> | <b>83.92</b> |
| <b>A. Ingresos por organismos descentralizados</b>       | 1,164.76        | -             | -               | -            |
| <b>B. Ingresos por empresas de participación estatal</b> | 419.09          | 516.79        | 268.61          | 46.67        |
| <b>C. Otros ingresos extraordinarios</b>                 | 2,210.00        | -             | 1,451.33        | 37.26        |

Elaborado por la Subdirección de Análisis Económico de los Servicios de Investigación y Análisis adscrito a la Dirección General de los Servicios de Documentación, Información y Análisis de la Cámara de Diputados con información del INEGI. *Finanzas Públicas Estatales y Municipales de México*. Fecha de consulta: Mayo del 2015.

| <b>Cuadro No. 10. Clasificación del financiamiento y la disponibilidad inicial captados por la hacienda pública estatal de Michoacán, 2010-2013. (Millones de pesos).</b> |                                      |                 |                 |             |                 |
|---|--------------------------------------|-----------------|-----------------|-------------|-----------------|
| <b>Recaudación / Municipios</b>   |                                      | <b>2010</b>     | <b>2011</b>     | <b>2012</b> | <b>2013</b>     |
| <b>Financiamiento (A+B)</b>   |                                      | <b>1,858.13</b> | <b>7,540.00</b> | <b>-</b>    | <b>4,714.83</b> |
| <b>A. Empréstitos (a+b+c)</b>   |                                      | -               | 7,540.00        | -           | 4,714.83        |
|   | a. Del Gobierno Federal              | -               | -               | -           | -               |
|   | b. De instituciones bancarias (i+ii) | -               | 7,540.00        | -           | -               |
|   | i. Bancos de desarrollo              | -               | -               | -           | -               |
|   | ii. Bancos comerciales               | -               | 7,540.00        | -           | -               |
|   | c. Empréstitos diversos              | -               | -               | -           | 4,714.83        |
| <b>B. Déficit</b>   |                                      | 1,858.13        | -               | -           | -               |
| <b>Disponibilidad inicial</b>   |                                      | -               | -               | -           | -               |

Elaborado por la Subdirección de Análisis Económico de los Servicios de Investigación y Análisis adscrito a la Dirección General de los Servicios de Documentación, Información y Análisis de la Cámara de Diputados con información del INEGI. *Finanzas Públicas Estatales y Municipales de México*. Fecha de consulta: Mayo del 2015.

## **Anexo número 2: Estructura de los ingresos municipales 2013**

Cuadro No. 11. Clasificación de la recaudación de los Impuestos de los municipios del estado de Michoacán, 2013. (Miles de pesos).

| Recaudación / Municipios  | Michoacán de Ocampo | Acuitzio       | Aguililla      | Álvaro Obregón | Angamacutiro   | Angangueo    | Apatzingán      | Aporo        | Aquila       | Arteaga        | Briseñas     | Buenavista     | Carácuaro    | Coahuayana     | Coalcomán de Vázquez Pallares |
|---|---------------------|----------------|----------------|----------------|----------------|--------------|-----------------|--------------|--------------|----------------|--------------|----------------|--------------|----------------|-------------------------------|
| <b>Impuestos (A+B+C+D+E+F+G)</b>  | <b>742,395.8</b>    | <b>1,823.9</b> | <b>1,242.5</b> | <b>1,195.1</b> | <b>1,105.5</b> | <b>265.3</b> | <b>12,371.1</b> | <b>333.3</b> | <b>559.5</b> | <b>1,498.3</b> | <b>624.3</b> | <b>1,172.5</b> | <b>299.7</b> | <b>1,691.2</b> | <b>2,941.8</b>                |
| <b>A. Impuesto sobre los Ingresos (a+b+c)</b>   | <b>844.6</b>        | <b>-</b>       | <b>1.5</b>     | <b>19.1</b>    | <b>-</b>       | <b>-</b>     | <b>-</b>        | <b>-</b>     | <b>-</b>     | <b>16.8</b>    | <b>-</b>     | <b>-</b>       | <b>-</b>     | <b>-</b>       | <b>-</b>                      |
| a. Ejercicio de profesiones y honorarios  | 844.6               | -              | 1.5            | 19.1           | -              | -            | -               | -            | -            | 16.8           | -            | -              | -            | -              | -                             |
| b. Instrumentos públicos y operaciones contractuales  | -                   | -              | -              | -              | -              | -            | -               | -            | -            | -              | -            | -              | -            | -              | -                             |
| c. Otros impuestos sobre ingresos   | -                   | -              | -              | -              | -              | -            | -               | -            | -            | -              | -            | -              | -            | -              | -                             |
| <b>B. Impuestos sobre el Patrimonio (a+b+c+d+e+f)</b>   | <b>688,649.5</b>    | <b>1,618.1</b> | <b>1,071.5</b> | <b>1,068.5</b> | <b>913.6</b>   | <b>245.2</b> | <b>12,280.5</b> | <b>277.5</b> | <b>446.3</b> | <b>1,277.4</b> | <b>624.3</b> | <b>1,172.4</b> | <b>-</b>     | <b>1,418.9</b> | <b>2,665.8</b>                |
| a) Impuesto predial   | 607,912.0           | 1,187.6        | 932.5          | 1,018.9        | 911.6          | 238.5        | 11,151.0        | 274.6        | 422.3        | 1,236.1        | 538.9        | 1,070.6        | -            | 1,133.0        | 2,344.3                       |
| b) Enajenación de bienes muebles y adquisición de vehículos   | -                   | -              | -              | -              | -              | -            | -               | -            | -            | -              | -            | -              | -            | -              | -                             |
| c) Traslado de dominio de bienes inmuebles  | 37,364.7            | 430.5          | -              | -              | 2.1            | 6.8          | 1,129.5         | 2.9          | 24.0         | -              | 85.4         | 101.9          | -            | 285.9          | 321.5                         |
| d) Adquisición de bienes inmuebles  | 43,328.0            | -              | 139.0          | 49.6           | -              | -            | -               | -            | -            | 41.3           | -            | -              | -            | -              | -                             |
| e) Anuncios publicitarios   | -                   | -              | -              | -              | -              | -            | -               | -            | -            | -              | -            | -              | -            | -              | -                             |
| f) Otros impuestos sobre el patrimonio  | 44.9                | -              | -              | -              | -              | -            | -               | -            | -            | -              | -            | -              | -            | -              | -                             |
| <b>C. Impuesto sobre la producción, el consumo y las transacciones (a+b+c+d+e+f+g+h)</b>  | <b>8,137.4</b>      | <b>11.1</b>    | <b>4.8</b>     | <b>-</b>       | <b>5.7</b>     | <b>-</b>     | <b>-</b>        | <b>-</b>     | <b>-</b>     | <b>-</b>       | <b>-</b>     | <b>-</b>       | <b>-</b>     | <b>7.5</b>     | <b>63.4</b>                   |
| a) Actividades mercantiles  | -                   | -              | -              | -              | -              | -            | -               | -            | -            | -              | -            | -              | -            | -              | -                             |
| b) Comercio de libros y revistas  | -                   | -              | -              | -              | -              | -            | -               | -            | -            | -              | -            | -              | -            | -              | -                             |
| c) Actividades industriales   | -                   | -              | -              | -              | -              | -            | -               | -            | -            | -              | -            | -              | -            | -              | -                             |
| d) Explotación de minas   | -                   | -              | -              | -              | -              | -            | -               | -            | -            | -              | -            | -              | -            | -              | -                             |
| e) Impuesto sobre hospedaje   | -                   | -              | -              | -              | -              | -            | -               | -            | -            | -              | -            | -              | -            | -              | -                             |
| f) Diversiones y espectáculos públicos  | 6,359.0             | 11.1           | 4.8            | -              | -              | -            | -               | -            | -            | -              | -            | -              | -            | 7.5            | 63.4                          |
| g) Loterías, rifas, sorteos y juegos permitidos   | 1,778.4             | -              | -              | -              | 5.7            | -            | -               | -            | -            | -              | -            | -              | -            | -              | -                             |
| h) Otros impuestos sobre la producción, el consumo y las transacciones  | -                   | -              | -              | -              | -              | -            | -               | -            | -            | -              | -            | -              | -            | -              | -                             |
| <b>D. Adicionales (a+b+c+d)</b>   | <b>2,262.7</b>      | <b>194.8</b>   | <b>-</b>       | <b>-</b>       | <b>185.3</b>   | <b>20.0</b>  | <b>-</b>        | <b>-</b>     | <b>113.2</b> | <b>-</b>       | <b>-</b>     | <b>-</b>       | <b>-</b>     | <b>264.8</b>   | <b>212.7</b>                  |
| a) Para educación   | 672.2               | 20.9           | -              | -              | 16.7           | -            | -               | -            | 4.4          | -              | -            | -              | -            | -              | 3.3                           |
| b) Para obras de infraestructura urbana   | -                   | -              | -              | -              | -              | -            | -               | -            | -            | -              | -            | -              | -            | -              | -                             |
| c) Para fomento al turismo  | -                   | -              | -              | -              | -              | -            | -               | -            | -            | -              | -            | -              | -            | -              | -                             |
| d) Impuestos adicionales diversos   | 1,590.5             | 173.9          | -              | -              | 168.6          | 20.0         | -               | -            | 108.8        | -              | -            | -              | -            | 264.8          | 209.4                         |
| <b>E. Accesorios</b>  | <b>-</b>            | <b>-</b>       | <b>-</b>       | <b>-</b>       | <b>-</b>       | <b>-</b>     | <b>-</b>        | <b>-</b>     | <b>-</b>     | <b>-</b>       | <b>-</b>     | <b>-</b>       | <b>-</b>     | <b>-</b>       | <b>-</b>                      |
| <b>F. Impuestos no comprendidos en las fracciones de la Ley de Ingresos causadas en ejercicios fiscales anteriores pendientes de liquidación o pago</b> | <b>350.9</b>        | <b>-</b>       | <b>2.2</b>     | <b>-</b>       | <b>-</b>       | <b>-</b>     | <b>-</b>        | <b>15.0</b>  | <b>-</b>     | <b>-</b>       | <b>-</b>     | <b>-</b>       | <b>-</b>     | <b>-</b>       | <b>-</b>                      |
| <b>G. Otros Impuestos</b>   | <b>42,150.7</b>     | <b>-</b>       | <b>162.6</b>   | <b>107.5</b>   | <b>0.9</b>     | <b>-</b>     | <b>90.6</b>     | <b>40.8</b>  | <b>-</b>     | <b>204.1</b>   | <b>-</b>     | <b>0.1</b>     | <b>299.7</b> | <b>0.0</b>     | <b>-</b>                      |

Elaborado por la Subdirección de Análisis Económico de los Servicios de Investigación y Análisis adscrito a la Dirección General de los Servicios de Documentación, Información y Análisis de la Cámara de Diputados con información del INEGI. *Finanzas Públicas Estatales y Municipales de México*. Fecha de consulta: Junio del 2015.

Cuadro No. 11.1 Clasificación de la recaudación de los impuestos de los municipios del estado de Michoacán, 2013. (Miles de pesos).

| Recaudación / Municipios  | Coeneo         | Contepec       | Copándaro    | Cotija         | Cuitzeo        | Charapan     | Chavinda       | Chilchota      | Chinicuila   | Chucándiro   | Churintzio     | Churumuco  | Ecuandureo     | Epitacio Huerta | Erongarícuaro  |
|---|----------------|----------------|--------------|----------------|----------------|--------------|----------------|----------------|--------------|--------------|----------------|------------|----------------|-----------------|----------------|
| <b>Impuestos (A+B+C+D+E+F+G)</b>  | <b>1,547.4</b> | <b>2,236.9</b> | <b>747.4</b> | <b>3,937.9</b> | <b>2,804.1</b> | <b>341.0</b> | <b>1,188.0</b> | <b>1,117.9</b> | <b>341.8</b> | <b>588.5</b> | <b>1,038.7</b> | <b>7.6</b> | <b>1,101.7</b> | <b>688.8</b>    | <b>1,146.6</b> |
| <b>A. Impuesto sobre los Ingresos (a+b+c)</b>   | -              | -              | -            | 1.2            | 37.1           | -            | -              | 24.1           | -            | -            | -              | -          | -              | -               | 27.4           |
| a. Ejercicio de profesiones y honorarios  | -              | -              | -            | 1.2            | 37.1           | -            | -              | 24.1           | -            | -            | -              | -          | -              | -               | 27.4           |
| b. Instrumentos públicos y operaciones contractuales  | -              | -              | -            | -              | -              | -            | -              | -              | -            | -            | -              | -          | -              | -               | -              |
| c. Otros impuestos sobre ingresos   | -              | -              | -            | -              | -              | -            | -              | -              | -            | -            | -              | -          | -              | -               | -              |
| <b>B. Impuestos sobre el Patrimonio (a+b+c+d+e+f)</b>   | <b>1,547.2</b> | <b>1,248.4</b> | <b>747.4</b> | <b>3,572.4</b> | <b>2,514.8</b> | <b>341.0</b> | <b>1,188.0</b> | <b>967.6</b>   | <b>341.8</b> | <b>588.5</b> | <b>1,034.9</b> | <b>7.6</b> | <b>1,101.7</b> | <b>688.8</b>    | <b>966.9</b>   |
| a) Impuesto predial   | 1,547.2        | 1,151.9        | 730.6        | 3,052.5        | 2,355.9        | 325.6        | 1,083.1        | 967.6          | 311.7        | 555.5        | 1,023.8        | 7.6        | 1,046.1        | 659.6           | 955.7          |
| b) Enajenación de bienes muebles y adquisición de vehículos   | -              | -              | -            | -              | -              | -            | -              | -              | -            | -            | -              | -          | -              | -               | -              |
| c) Traslado de dominio de bienes inmuebles  | -              | 96.6           | 16.8         | -              | -              | 15.4         | 104.9          | -              | 30.1         | 33.0         | 11.1           | -          | 55.6           | 29.2            | -              |
| d) Adquisición de bienes inmuebles  | -              | -              | -            | 519.8          | 158.9          | -            | -              | -              | -            | -            | -              | -          | -              | -               | 11.3           |
| e) Anuncios publicitarios   | -              | -              | -            | -              | -              | -            | -              | -              | -            | -            | -              | -          | -              | -               | -              |
| f) Otros impuestos sobre el patrimonio  | -              | -              | -            | -              | -              | -            | -              | -              | -            | -            | -              | -          | -              | -               | -              |
| <b>C. Impuesto sobre la producción, el consumo y las transacciones (a+b+c+d+e+f+g+h)</b>  | -              | -              | -            | 36.2           | 6.9            | -            | -              | 6.1            | -            | -            | 3.2            | -          | -              | -               | -              |
| a) Actividades mercantiles  | -              | -              | -            | -              | -              | -            | -              | -              | -            | -            | -              | -          | -              | -               | -              |
| b) Comercio de libros y revistas  | -              | -              | -            | -              | -              | -            | -              | -              | -            | -            | -              | -          | -              | -               | -              |
| c) Actividades industriales   | -              | -              | -            | -              | -              | -            | -              | -              | -            | -            | -              | -          | -              | -               | -              |
| d) Explotación de minas   | -              | -              | -            | -              | -              | -            | -              | -              | -            | -            | -              | -          | -              | -               | -              |
| e) Impuesto sobre hospedaje   | -              | -              | -            | -              | -              | -            | -              | -              | -            | -            | -              | -          | -              | -               | -              |
| f) Diversiones y espectáculos públicos  | -              | -              | -            | 36.2           | 6.9            | -            | -              | 6.1            | -            | -            | 3.2            | -          | -              | -               | -              |
| g) Loterías, rifas, sorteos y juegos permitidos   | -              | -              | -            | -              | -              | -            | -              | -              | -            | -            | -              | -          | -              | -               | -              |
| h) Otros impuestos sobre la producción, el consumo y las transacciones  | -              | -              | -            | -              | -              | -            | -              | -              | -            | -            | -              | -          | -              | -               | -              |
| <b>D. Adicionales (a+b+c+d)</b>   | -              | -              | -            | -              | -              | -            | -              | -              | -            | -            | -              | -          | -              | -               | -              |
| a) Para educación   | -              | -              | -            | -              | -              | -            | -              | -              | -            | -            | -              | -          | -              | -               | -              |
| b) Para obras de infraestructura urbana   | -              | -              | -            | -              | -              | -            | -              | -              | -            | -            | -              | -          | -              | -               | -              |
| c) Para fomento al turismo  | -              | -              | -            | -              | -              | -            | -              | -              | -            | -            | -              | -          | -              | -               | -              |
| d) Impuestos adicionales diversos   | -              | -              | -            | -              | -              | -            | -              | -              | -            | -            | -              | -          | -              | -               | -              |
| <b>E. Accesorios</b>  | -              | -              | -            | -              | -              | -            | -              | -              | -            | -            | -              | -          | -              | -               | -              |
| <b>F. Impuestos no comprendidos en las fracciones de la Ley de Ingresos causadas en ejercicios fiscales anteriores pendientes de liquidación o pago</b> | -              | -              | -            | -              | -              | -            | -              | -              | -            | -            | -              | -          | -              | -               | -              |
| <b>G. Otros Impuestos</b>   | <b>0.2</b>     | <b>988.5</b>   | <b>-</b>     | <b>328.1</b>   | <b>245.4</b>   | <b>-</b>     | <b>-</b>       | <b>120.1</b>   | <b>-</b>     | <b>-</b>     | <b>0.6</b>     | <b>-</b>   | <b>-</b>       | <b>-</b>        | <b>152.3</b>   |

Elaborado por la Subdirección de Análisis Económico de los Servicios de Investigación y Análisis adscrito a la Dirección General de los Servicios de Documentación, Información y Análisis de la Cámara de Diputados con información del INEGI. *Finanzas Públicas Estatales y Municipales de México*. Fecha de consulta: Junio del 2015.



Cuadro No. 11.2 Clasificación de la recaudación de los impuestos de los municipios del estado de Michoacán, 2013. (Miles de pesos).

| Recaudación / Municipios  | Gabriel Zamora | Hidalgo         | La Huacana     | Huandacareo    | Huaniqueo    | Huetamo        | Huiramba     | Indaparapeo    | Irimbo         | Ixtlán       | Jacona          | Jiquilpan       | Juárez       | Jungapeo     | Lagunillas   |
|---|----------------|-----------------|----------------|----------------|--------------|----------------|--------------|----------------|----------------|--------------|-----------------|-----------------|--------------|--------------|--------------|
| <b>Impuestos (A+B+C+D+E+F+G)</b>  | <b>706.4</b>   | <b>19,721.3</b> | <b>2,328.2</b> | <b>1,633.5</b> | <b>835.8</b> | <b>1,995.6</b> | <b>370.9</b> | <b>1,221.6</b> | <b>1,806.9</b> | <b>952.9</b> | <b>10,613.1</b> | <b>10,102.4</b> | <b>279.2</b> | <b>734.2</b> | <b>434.6</b> |
| <b>A. Impuesto sobre los Ingresos (a+b+c)</b>   | -              | 73.0            | -              | -              | -            | 33.3           | -            | 14.9           | -              | -            | -               | -               | -            | -            | -            |
| a. Ejercicio de profesiones y honorarios  | -              | 73.0            | -              | -              | -            | 33.3           | -            | 14.9           | -              | -            | -               | -               | -            | -            | -            |
| b. Instrumentos públicos y operaciones contractuales  | -              | -               | -              | -              | -            | -              | -            | -              | -              | -            | -               | -               | -            | -            | -            |
| c. Otros impuestos sobre ingresos   | -              | -               | -              | -              | -            | -              | -            | -              | -              | -            | -               | -               | -            | -            | -            |
| <b>B. Impuestos sobre el Patrimonio (a+b+c+d+e+f)</b>   | 706.4          | 16,631.1        | 2,293.1        | 1,595.3        | 832.8        | 1,879.2        | 362.4        | 1,189.5        | 1,806.9        | 897.7        | 10,604.9        | 10,102.4        | 279.2        | 659.5        | 426.9        |
| a) Impuesto predial   | 701.4          | 15,231.5        | 1,973.6        | 1,509.6        | 820.3        | 1,718.3        | 352.8        | 1,153.5        | 1,806.9        | 783.8        | 8,456.5         | 9,106.2         | 275.0        | 620.7        | 410.5        |
| b) Enajenación de bienes muebles y adquisición de vehículos   | -              | -               | -              | -              | -            | -              | -            | -              | -              | -            | -               | -               | -            | -            | -            |
| c) Traslado de dominio de bienes inmuebles  | 5.0            | -               | 319.5          | 85.6           | -            | -              | 9.6          | -              | -              | -            | 2,148.4         | -               | 4.3          | 38.8         | 16.4         |
| d) Adquisición de bienes inmuebles  | -              | 1,399.6         | -              | -              | 12.5         | 160.9          | -            | 36.0           | -              | 69.0         | -               | 996.1           | -            | -            | -            |
| e) Anuncios publicitarios   | -              | -               | -              | -              | -            | -              | -            | -              | -              | -            | -               | -               | -            | -            | -            |
| f) Otros impuestos sobre el patrimonio  | -              | -               | -              | -              | -            | -              | -            | -              | -              | 44.9         | -               | -               | -            | -            | -            |
| <b>C. Impuesto sobre la producción, el consumo y las transacciones (a+b+c+d+e+f+g+h)</b>  | -              | 39.0            | 35.2           | 38.2           | -            | -              | -            | -              | -              | 9.4          | 8.0             | -               | -            | -            | 7.8          |
| a) Actividades mercantiles  | -              | -               | -              | -              | -            | -              | -            | -              | -              | -            | -               | -               | -            | -            | -            |
| b) Comercio de libros y revistas  | -              | -               | -              | -              | -            | -              | -            | -              | -              | -            | -               | -               | -            | -            | -            |
| c) Actividades industriales   | -              | -               | -              | -              | -            | -              | -            | -              | -              | -            | -               | -               | -            | -            | -            |
| d) Explotación de minas   | -              | -               | -              | -              | -            | -              | -            | -              | -              | -            | -               | -               | -            | -            | -            |
| e) Impuesto sobre hospedaje   | -              | -               | -              | -              | -            | -              | -            | -              | -              | -            | -               | -               | -            | -            | -            |
| f) Diversiones y espectáculos públicos  | -              | 39.0            | 23.6           | 38.2           | -            | -              | -            | -              | -              | 9.4          | 8.0             | -               | -            | -            | 7.8          |
| g) Loterías, rifas, sorteos y juegos permitidos   | -              | -               | 11.6           | -              | -            | -              | -            | -              | -              | -            | -               | -               | -            | -            | -            |
| h) Otros impuestos sobre la producción, el consumo y las transacciones  | -              | -               | -              | -              | -            | -              | -            | -              | -              | -            | -               | -               | -            | -            | -            |
| <b>D. Adicionales (a+b+c+d)</b>   | -              | -               | -              | -              | -            | -              | 8.5          | -              | -              | -            | -               | -               | -            | -            | -            |
| a) Para educación   | -              | -               | -              | -              | -            | -              | -            | -              | -              | -            | -               | -               | -            | -            | -            |
| b) Para obras de infraestructura urbana   | -              | -               | -              | -              | -            | -              | -            | -              | -              | -            | -               | -               | -            | -            | -            |
| c) Para fomento al turismo  | -              | -               | -              | -              | -            | -              | -            | -              | -              | -            | -               | -               | -            | -            | -            |
| d) Impuestos adicionales diversos   | -              | -               | -              | -              | -            | -              | 8.5          | -              | -              | -            | -               | -               | -            | -            | -            |
| <b>E. Accesorios</b>  | -              | -               | -              | -              | -            | -              | -            | -              | -              | -            | -               | -               | -            | -            | -            |
| <b>F. Impuestos no comprendidos en las fracciones de la Ley de Ingresos causadas en ejercicios fiscales anteriores pendientes de liquidación o pago</b> | -              | -               | -              | -              | 2.6          | -              | -            | -              | -              | -            | -               | -               | -            | -            | -            |
| <b>G. Otros impuestos</b>   | -              | 2,978.2         | -              | -              | 0.4          | 83.1           | -            | 17.3           | -              | 45.8         | 0.2             | -               | 0.0          | 74.7         | -            |

Elaborado por la Subdirección de Análisis Económico de los Servicios de Investigación y Análisis adscrito a la Dirección General de los Servicios de Documentación, Información y Análisis de la Cámara de Diputados con información del INEGI. *Finanzas Públicas Estatales y Municipales de México*. Fecha de consulta: Junio del 2015.

| Cuadro No. 11.3 Clasificación de la recaudación de los impuestos de los municipios del estado de Michoacán, 2013. (Miles de pesos).                     |              |                |                    |                 |                  |                |              |              |              |                       |              |                |              |              |                |  |
|---|--------------|----------------|--------------------|-----------------|------------------|----------------|--------------|--------------|--------------|-----------------------|--------------|----------------|--------------|--------------|----------------|--|
| Recaudación / Municipios  | Madero       | Maravatío      | Marcos Castellanos | Lázaro Cárdenas | Morelia          | Morelos        | Múgica       | Nahuatzen    | Nocupétaro   | Nuevo Parangaricutiro | Nuevo Urecho | Numarán        | Pajacuarán   | Parácuaro    | Pátzcuaro      |  |
| <b>Impuestos (A+B+C+D+E+F+G)</b>  | <b>566.8</b> | <b>7,678.3</b> | <b>2,494.5</b>     | <b>95,508.0</b> | <b>293,137.4</b> | <b>1,097.3</b> | <b>887.0</b> | <b>503.8</b> | <b>361.7</b> | <b>949.1</b>          | <b>300.8</b> | <b>1,569.5</b> | <b>143.5</b> | <b>344.1</b> | <b>8,523.4</b> |  |
| <b>A. Impuesto sobre los Ingresos (a+b+c)</b>   | -            | 3.8            | 17.3               | -               | -                | -              | -            | -            | -            | -                     | -            | -              | 1.8          | -            | -              |  |
| a. Ejercicio de profesiones y honorarios  | -            | 3.8            | 17.3               | -               | -                | -              | -            | -            | -            | -                     | -            | -              | 1.8          | -            | -              |  |
| b. Instrumentos públicos y operaciones contractuales  | -            | -              | -                  | -               | -                | -              | -            | -            | -            | -                     | -            | -              | -            | -            | -              |  |
| c. Otros impuestos sobre ingresos   | -            | -              | -                  | -               | -                | -              | -            | -            | -            | -                     | -            | -              | -            | -            | -              |  |
| <b>B. Impuestos sobre el Patrimonio (a+b+c+d+e+f)</b>   | <b>566.8</b> | <b>6,678.2</b> | <b>2,327.2</b>     | <b>95,116.9</b> | <b>264,392.4</b> | <b>1,025.6</b> | <b>886.8</b> | <b>503.8</b> | <b>361.7</b> | <b>738.0</b>          | <b>298.2</b> | <b>1,562.5</b> | <b>121.8</b> | <b>308.2</b> | <b>8,501.4</b> |  |
| a) Impuesto predial   | 523.1        | 6,321.6        | 2,089.9            | 90,784.3        | 229,465.4        | 981.9          | 834.8        | 503.8        | 361.7        | -                     | 273.6        | 1,497.3        | 111.7        | 308.2        | 7,413.5        |  |
| b) Enajenación de bienes muebles y adquisición de vehículos   | -            | -              | -                  | -               | -                | -              | -            | -            | -            | -                     | -            | -              | -            | -            | -              |  |
| c) Traslado de dominio de bienes inmuebles  | 43.7         | -              | -                  | 4,332.6         | -                | 43.7           | 52.1         | -            | -            | 738.0                 | 24.6         | 65.2           | -            | -            | 1,087.9        |  |
| d) Adquisición de bienes inmuebles  | -            | 356.6          | 237.3              | -               | 34,927.0         | -              | -            | -            | -            | -                     | -            | -              | 10.1         | -            | -              |  |
| e) Anuncios publicitarios   | -            | -              | -                  | -               | -                | -              | -            | -            | -            | -                     | -            | -              | -            | -            | -              |  |
| f) Otros impuestos sobre el patrimonio  | -            | -              | -                  | -               | -                | -              | -            | -            | -            | -                     | -            | -              | -            | -            | -              |  |
| <b>C. Impuesto sobre la producción, el consumo y las transacciones (a+b+c+d+e+f+g+h)</b>  | <b>-</b>     | <b>1.0</b>     | <b>32.2</b>        | <b>211.9</b>    | <b>6,297.8</b>   | <b>71.8</b>    | <b>-</b>     | <b>-</b>     | <b>-</b>     | <b>211.1</b>          | <b>2.6</b>   | <b>-</b>       | <b>-</b>     | <b>33.9</b>  | <b>11.5</b>    |  |
| a) Actividades mercantiles  | -            | -              | -                  | -               | -                | -              | -            | -            | -            | -                     | -            | -              | -            | -            | -              |  |
| b) Comercio de libros y revistas  | -            | -              | -                  | -               | -                | -              | -            | -            | -            | -                     | -            | -              | -            | -            | -              |  |
| c) Actividades industriales   | -            | -              | -                  | -               | -                | -              | -            | -            | -            | -                     | -            | -              | -            | -            | -              |  |
| d) Explotación de minas   | -            | -              | -                  | -               | -                | -              | -            | -            | -            | -                     | -            | -              | -            | -            | -              |  |
| e) Impuesto sobre hospedaje   | -            | -              | -                  | -               | -                | -              | -            | -            | -            | -                     | -            | -              | -            | -            | -              |  |
| f) Diversiones y espectáculos públicos  | -            | -              | 32.2               | 210.8           | 4,727.6          | 71.8           | -            | -            | -            | 211.1                 | -            | -              | -            | 33.9         | -              |  |
| g) Loterías, rifas, sorteos y juegos permitidos   | -            | 1.0            | -                  | 1.1             | 1,570.2          | -              | -            | -            | -            | -                     | 2.6          | -              | -            | -            | 11.5           |  |
| h) Otros impuestos sobre la producción, el consumo y las transacciones  | -            | -              | -                  | -               | -                | -              | -            | -            | -            | -                     | -            | -              | -            | -            | -              |  |
| <b>D. Adicionales (a+b+c+d)</b>   | <b>-</b>     | <b>-</b>       | <b>-</b>           | <b>179.3</b>    | <b>404.1</b>     | <b>-</b>       | <b>-</b>     | <b>-</b>     | <b>-</b>     | <b>-</b>              | <b>-</b>     | <b>7.0</b>     | <b>-</b>     | <b>1.8</b>   | <b>10.5</b>    |  |
| a) Para educación   | -            | -              | -                  | 179.3           | 404.1            | -              | -            | -            | -            | -                     | -            | -              | -            | 1.8          | 10.5           |  |
| b) Para obras de infraestructura urbana   | -            | -              | -                  | -               | -                | -              | -            | -            | -            | -                     | -            | -              | -            | -            | -              |  |
| c) Para fomento al turismo  | -            | -              | -                  | -               | -                | -              | -            | -            | -            | -                     | -            | -              | -            | -            | -              |  |
| d) Impuestos adicionales diversos   | -            | -              | -                  | -               | -                | -              | -            | -            | -            | -                     | -            | 7.0            | -            | -            | -              |  |
| <b>E. Accesorios</b>  | <b>-</b>     | <b>-</b>       | <b>-</b>           | <b>-</b>        | <b>-</b>         | <b>-</b>       | <b>-</b>     | <b>-</b>     | <b>-</b>     | <b>-</b>              | <b>-</b>     | <b>-</b>       | <b>-</b>     | <b>-</b>     | <b>-</b>       |  |
| <b>F. Impuestos no comprendidos en las fracciones de la Ley de Ingresos causadas en ejercicios fiscales anteriores pendientes de liquidación o pago</b> | <b>-</b>     | <b>-</b>       | <b>-</b>           | <b>-</b>        | <b>-</b>         | <b>-</b>       | <b>-</b>     | <b>-</b>     | <b>-</b>     | <b>-</b>              | <b>-</b>     | <b>-</b>       | <b>-</b>     | <b>-</b>     | <b>-</b>       |  |
| <b>G. Otros impuestos</b>   | <b>-</b>     | <b>995.3</b>   | <b>117.8</b>       | <b>-</b>        | <b>22,043.1</b>  | <b>-</b>       | <b>0.2</b>   | <b>-</b>     | <b>-</b>     | <b>-</b>              | <b>-</b>     | <b>-</b>       | <b>19.8</b>  | <b>0.2</b>   | <b>-</b>       |  |

Elaborado por la Subdirección de Análisis Económico de los Servicios de Investigación y Análisis adscrito a la Dirección General de los Servicios de Documentación, Información y Análisis de la Cámara de Diputados con información del INEGI. *Finanzas Públicas Estatales y Municipales de México*. Fecha de consulta: Junio del 2015.

Cuadro No. 11.4 Clasificación de la recaudación de los impuestos de los municipios del estado de Michoacán, 2013. (Miles de pesos).

| Recaudación / Municipios  | Penjamillo     | Peribán        | La Piedad       | Purépero     | Puruándiro     | Queréndaro   | Quiroga        | Cojumatlán de Régules | Los Reyes      | Sahuayo         | San Lucas    | Santa Ana Maya | Salvador Escalante | Senguio      | Susupuato    |
|---|----------------|----------------|-----------------|--------------|----------------|--------------|----------------|-----------------------|----------------|-----------------|--------------|----------------|--------------------|--------------|--------------|
| <b>Impuestos (A+B+C+D+E+F+G)</b>  | <b>1,973.3</b> | <b>2,274.2</b> | <b>25,298.6</b> | <b>122.4</b> | <b>4,102.1</b> | <b>517.0</b> | <b>2,280.1</b> | <b>953.9</b>          | <b>5,100.2</b> | <b>12,739.9</b> | <b>432.8</b> | <b>1,870.5</b> | <b>2,200.5</b>     | <b>473.8</b> | <b>224.7</b> |
| <b>A. Impuesto sobre los Ingresos (a+b+c)</b>   | -              | -              | -               | -            | 21.0           | -            | -              | 4.2                   | -              | -               | -            | -              | -                  | -            | -            |
| a. Ejercicio de profesiones y honorarios  | -              | -              | -               | -            | 21.0           | -            | -              | 4.2                   | -              | -               | -            | -              | -                  | -            | -            |
| b. Instrumentos públicos y operaciones contractuales  | -              | -              | -               | -            | -              | -            | -              | -                     | -              | -               | -            | -              | -                  | -            | -            |
| c. Otros impuestos sobre ingresos   | -              | -              | -               | -            | -              | -            | -              | -                     | -              | -               | -            | -              | -                  | -            | -            |
| <b>B. Impuestos sobre el Patrimonio (a+b+c+d+e+f)</b>   | <b>1,966.1</b> | <b>2,112.0</b> | <b>25,210.4</b> | <b>94.0</b>  | <b>3,840.4</b> | <b>515.5</b> | <b>2,280.1</b> | <b>824.2</b>          | <b>5,097.7</b> | <b>8,447.4</b>  | <b>432.8</b> | <b>1,870.5</b> | <b>2,108.5</b>     | <b>472.3</b> | <b>222.4</b> |
| a) Impuesto predial   | 1,924.9        | 1,923.5        | 22,160.5        | 44.9         | 3,288.2        | 500.8        | 2,111.9        | 772.5                 | 4,524.2        | 6,411.8         | 410.1        | 1,870.5        | 1,973.2            | 472.3        | 222.4        |
| b) Enajenación de bienes muebles y adquisición de vehículos   | -              | -              | -               | -            | -              | -            | -              | -                     | -              | -               | -            | -              | -                  | -            | -            |
| c) Traslado de dominio de bienes inmuebles  | 41.2           | 188.5          | 3,049.8         | -            | -              | 14.7         | 168.2          | -                     | 573.6          | 2,035.6         | 22.7         | -              | 135.3              | -            | -            |
| d) Adquisición de bienes inmuebles  | -              | -              | -               | 49.1         | 552.2          | -            | -              | 51.7                  | -              | -               | -            | -              | -                  | -            | -            |
| e) Anuncios publicitarios   | -              | -              | -               | -            | -              | -            | -              | -                     | -              | -               | -            | -              | -                  | -            | -            |
| f) Otros impuestos sobre el patrimonio  | -              | -              | -               | -            | -              | -            | -              | -                     | -              | -               | -            | -              | -                  | -            | -            |
| <b>C. Impuesto sobre la producción, el consumo y las transacciones (a+b+c+d+e+f+g+h)</b>  | -              | 156.8          | 74.9            | -            | 122.5          | 1.6          | -              | -                     | 2.4            | -               | -            | -              | 3.0                | 1.3          | -            |
| a) Actividades mercantiles  | -              | -              | -               | -            | -              | -            | -              | -                     | -              | -               | -            | -              | -                  | -            | -            |
| b) Comercio de libros y revistas  | -              | -              | -               | -            | -              | -            | -              | -                     | -              | -               | -            | -              | -                  | -            | -            |
| c) Actividades industriales   | -              | -              | -               | -            | -              | -            | -              | -                     | -              | -               | -            | -              | -                  | -            | -            |
| d) Explotación de minas   | -              | -              | -               | -            | -              | -            | -              | -                     | -              | -               | -            | -              | -                  | -            | -            |
| e) Impuesto sobre hospedaje   | -              | -              | -               | -            | -              | -            | -              | -                     | -              | -               | -            | -              | -                  | -            | -            |
| f) Diversiones y espectáculos públicos  | -              | -              | 74.9            | -            | 121.2          | 1.6          | -              | -                     | -              | -               | -            | -              | 3.0                | 1.3          | -            |
| g) Loterías, rifas, sorteos y juegos permitidos   | -              | 156.8          | -               | -            | 1.2            | -            | -              | -                     | 2.4            | -               | -            | -              | -                  | -            | -            |
| h) Otros impuestos sobre la producción, el consumo y las transacciones  | -              | -              | -               | -            | -              | -            | -              | -                     | -              | -               | -            | -              | -                  | -            | -            |
| <b>D. Adicionales (a+b+c+d)</b>   | <b>7.1</b>     | <b>5.3</b>     | <b>13.3</b>     | <b>-</b>     | <b>-</b>       | <b>-</b>     | <b>-</b>       | <b>-</b>              | <b>-</b>       | <b>-</b>        | <b>-</b>     | <b>-</b>       | <b>89.0</b>        | <b>-</b>     | <b>-</b>     |
| a) Para educación   | -              | 5.3            | 13.3            | -            | -              | -            | -              | -                     | -              | -               | -            | -              | -                  | -            | -            |
| b) Para obras de infraestructura urbana   | -              | -              | -               | -            | -              | -            | -              | -                     | -              | -               | -            | -              | -                  | -            | -            |
| c) Para fomento al turismo  | -              | -              | -               | -            | -              | -            | -              | -                     | -              | -               | -            | -              | -                  | -            | -            |
| d) Impuestos adicionales diversos   | 7.1            | -              | -               | -            | -              | -            | -              | -                     | -              | -               | -            | -              | 89.0               | -            | -            |
| <b>E. Accesorios</b>  | <b>-</b>       | <b>-</b>       | <b>-</b>        | <b>-</b>     | <b>-</b>       | <b>-</b>     | <b>-</b>       | <b>-</b>              | <b>-</b>       | <b>-</b>        | <b>-</b>     | <b>-</b>       | <b>-</b>           | <b>-</b>     | <b>-</b>     |
| <b>F. Impuestos no comprendidos en las fracciones de la Ley de Ingresos causadas en ejercicios fiscales anteriores pendientes de liquidación o pago</b> | <b>-</b>       | <b>-</b>       | <b>-</b>        | <b>-</b>     | <b>-</b>       | <b>-</b>     | <b>-</b>       | <b>-</b>              | <b>-</b>       | <b>-</b>        | <b>-</b>     | <b>-</b>       | <b>-</b>           | <b>-</b>     | <b>-</b>     |
| <b>G. Otros Impuestos</b>   | <b>-</b>       | <b>-</b>       | <b>-</b>        | <b>28.4</b>  | <b>118.2</b>   | <b>-</b>     | <b>-</b>       | <b>125.5</b>          | <b>-</b>       | <b>4,292.4</b>  | <b>-</b>     | <b>-</b>       | <b>-</b>           | <b>0.2</b>   | <b>2.3</b>   |

Elaborado por la Subdirección de Análisis Económico de los Servicios de Investigación y Análisis adscrito a la Dirección General de los Servicios de Documentación, Información y Análisis de la Cámara de Diputados con información del INEGI. *Finanzas Públicas Estatales y Municipales de México*. Fecha de consulta: Junio del 2015.

Cuadro No. 11.5 Clasificación de la recaudación de los Impuestos de los municipios del estado de Michoacán, 2013. (Miles de pesos).

| Recaudación / Municipios  | Tacámbaro      | Tancítaro      | Tangamandapio  | Tangancicuaro  | Tanhuato       | Taretan      | Tarimbaro       | Tepalcatepec   | Tingambato   | Tingüindín     | Tiquicheo de Nicolás Romero | Tlalpujahua    | Tlazazalca   | Tocumbo        | Tumbiscatio  |
|---|----------------|----------------|----------------|----------------|----------------|--------------|-----------------|----------------|--------------|----------------|-----------------------------|----------------|--------------|----------------|--------------|
| <b>Impuestos (A+B+C+D+E+F+G)</b>  | <b>6,050.0</b> | <b>2,354.6</b> | <b>1,297.6</b> | <b>3,760.8</b> | <b>1,277.0</b> | <b>997.2</b> | <b>10,627.4</b> | <b>1,033.4</b> | <b>726.7</b> | <b>1,922.6</b> | <b>465.8</b>                | <b>1,449.3</b> | <b>831.0</b> | <b>1,216.4</b> | <b>354.7</b> |
| <b>A. Impuesto sobre los Ingresos (a+b+c)</b>   | 165.7          | 3.0            | -              | -              | -              | -            | -               | -              | -            | -              | 22.0                        | -              | -            | -              | -            |
| a. Ejercicio de profesiones y honorarios  | 165.7          | 3.0            | -              | -              | -              | -            | -               | -              | -            | -              | 22.0                        | -              | -            | -              | -            |
| b. Instrumentos públicos y operaciones contractuales  | -              | -              | -              | -              | -              | -            | -               | -              | -            | -              | -                           | -              | -            | -              | -            |
| c. Otros impuestos sobre ingresos   | -              | -              | -              | -              | -              | -            | -               | -              | -            | -              | -                           | -              | -            | -              | -            |
| <b>B. Impuestos sobre el Patrimonio (a+b+c+d+e+f)</b>   | 5,267.0        | 1,649.2        | 1,297.6        | 3,542.0        | 1,276.4        | 996.4        | 10,627.4        | 802.1          | 726.7        | 1,921.8        | 443.7                       | 1,448.8        | 831.0        | 1,215.9        | 354.7        |
| a) Impuesto predial   | 4,688.8        | 1,428.2        | 1,189.7        | 3,193.6        | 1,175.8        | 943.8        | 9,960.6         | 665.0          | 726.7        | 1,921.8        | 443.7                       | 1,319.1        | 822.0        | 1,100.3        | 316.2        |
| b) Enajenación de bienes muebles y adquisición de vehículos   | -              | -              | -              | -              | -              | -            | -               | -              | -            | -              | -                           | -              | -            | -              | -            |
| c) Traslado de dominio de bienes inmuebles  | -              | -              | 107.9          | 348.4          | 100.6          | 52.6         | 666.8           | 137.1          | -            | -              | -                           | 129.8          | 9.0          | -              | 38.5         |
| d) Adquisición de bienes inmuebles  | 578.3          | 221.0          | -              | -              | -              | -            | -               | -              | -            | -              | -                           | -              | -            | 115.6          | -            |
| e) Anuncios publicitarios   | -              | -              | -              | -              | -              | -            | -               | -              | -            | -              | -                           | -              | -            | -              | -            |
| f) Otros impuestos sobre el patrimonio  | -              | -              | -              | -              | -              | -            | -               | -              | -            | -              | -                           | -              | -            | -              | -            |
| <b>C. Impuesto sobre la producción, el consumo y las transacciones (a+b+c+d+e+f+g+h)</b>  | -              | 1.6            | -              | -              | -              | -            | -               | 9.4            | -            | -              | -                           | -              | -            | -              | -            |
| a) Actividades mercantiles  | -              | -              | -              | -              | -              | -            | -               | -              | -            | -              | -                           | -              | -            | -              | -            |
| b) Comercio de libros y revistas  | -              | -              | -              | -              | -              | -            | -               | -              | -            | -              | -                           | -              | -            | -              | -            |
| c) Actividades industriales   | -              | -              | -              | -              | -              | -            | -               | -              | -            | -              | -                           | -              | -            | -              | -            |
| d) Explotación de minas   | -              | -              | -              | -              | -              | -            | -               | -              | -            | -              | -                           | -              | -            | -              | -            |
| e) Impuesto sobre hospedaje   | -              | -              | -              | -              | -              | -            | -               | -              | -            | -              | -                           | -              | -            | -              | -            |
| f) Diversiones y espectáculos públicos  | -              | -              | -              | -              | -              | -            | -               | 9.4            | -            | -              | -                           | -              | -            | -              | -            |
| g) Loterías, rifas, sorteos y juegos permitidos   | -              | 1.6            | -              | -              | -              | -            | -               | -              | -            | -              | -                           | -              | -            | -              | -            |
| h) Otros impuestos sobre la producción, el consumo y las transacciones  | -              | -              | -              | -              | -              | -            | -               | -              | -            | -              | -                           | -              | -            | -              | -            |
| <b>D. Adicionales (a+b+c+d)</b>   | -              | -              | -              | 218.7          | -              | -            | -               | 221.8          | -            | -              | -                           | -              | -            | -              | -            |
| a) Para educación   | -              | -              | -              | -              | -              | -            | -               | 1.3            | -            | -              | -                           | -              | -            | -              | -            |
| b) Para obras de infraestructura urbana   | -              | -              | -              | -              | -              | -            | -               | -              | -            | -              | -                           | -              | -            | -              | -            |
| c) Para fomento al turismo  | -              | -              | -              | -              | -              | -            | -               | -              | -            | -              | -                           | -              | -            | -              | -            |
| d) Impuestos adicionales diversos   | -              | -              | -              | 218.7          | -              | -            | -               | 220.5          | -            | -              | -                           | -              | -            | -              | -            |
| <b>E. Accesorios</b>  | -              | -              | -              | -              | -              | -            | -               | -              | -            | -              | -                           | -              | -            | -              | -            |
| <b>F. Impuestos no comprendidos en las fracciones de la Ley de Ingresos causadas en ejercicios fiscales anteriores pendientes de liquidación o pago</b> | -              | 331.1          | -              | -              | -              | -            | -               | -              | -            | -              | -                           | -              | -            | -              | -            |
| <b>G. Otros Impuestos</b>   | 617.2          | 369.7          | -              | 0.1            | 0.7            | 0.8          | -               | 0.1            | -            | 0.7            | -                           | 0.4            | -            | 0.5            | -            |

Elaborado por la Subdirección de Análisis Económico de los Servicios de Investigación y Análisis adscrito a la Dirección General de los Servicios de Documentación, Información y Análisis de la Cámara de Diputados con información del INEGI. *Finanzas Públicas Estatales y Municipales de México*. Fecha de consulta: Junio del 2015.

Cuadro No. 11.6 Clasificación de la recaudación de los impuestos de los municipios del estado de Michoacán, 2013. (Miles de pesos).

| Recaudación / Municipios  | Tuxpan         | Tuzantla     | Tzitzuntzan    | Tzitzio      | Uruapan         | Venustiano Carranza | Villamar       | Vista Hermosa  | Yurécuaro      | Zacapu          | Zamora          | Zinápapo     | Zinapécuaro    | Ziracuaretiro | Zitácuaro       | José Sixto Verduzco |
|---|----------------|--------------|----------------|--------------|-----------------|---------------------|----------------|----------------|----------------|-----------------|-----------------|--------------|----------------|---------------|-----------------|---------------------|
| <b>Impuestos (A+B+C+D+E+F+G)</b>  | <b>1,693.4</b> | <b>450.9</b> | <b>1,444.6</b> | <b>814.2</b> | <b>50,873.5</b> | <b>1,961.7</b>      | <b>1,503.3</b> | <b>1,061.4</b> | <b>2,897.2</b> | <b>10,651.7</b> | <b>39,397.7</b> | <b>771.2</b> | <b>6,509.5</b> | <b>302.1</b>  | <b>13,140.6</b> | <b>234.4</b>        |
| <b>A. Impuesto sobre los Ingresos (a+b+c)</b>   | -              | 10.2         | -              | -            | -               | 54.5                | 23.0           | -              | -              | -               | -               | -            | -              | -             | 269.7           | -                   |
| a. Ejercicio de profesiones y honorarios  | -              | 10.2         | -              | -            | -               | 54.5                | 23.0           | -              | -              | -               | -               | -            | -              | -             | 269.7           | -                   |
| b. Instrumentos públicos y operaciones contractuales  | -              | -            | -              | -            | -               | -                   | -              | -              | -              | -               | -               | -            | -              | -             | -               | -                   |
| c. Otros impuestos sobre ingresos   | -              | -            | -              | -            | -               | -                   | -              | -              | -              | -               | -               | -            | -              | -             | -               | -                   |
| <b>B. Impuestos sobre el Patrimonio (a+b+c+d+e+f)</b>   | <b>1,443.6</b> | <b>379.0</b> | <b>1,295.2</b> | <b>743.7</b> | <b>50,306.1</b> | <b>1,562.2</b>      | <b>1,021.4</b> | <b>1,056.4</b> | <b>2,795.1</b> | <b>10,626.3</b> | <b>34,003.2</b> | <b>656.5</b> | <b>6,508.5</b> | <b>302.1</b>  | <b>12,227.1</b> | <b>234.1</b>        |
| a) Impuesto predial   | 1,356.4        | 370.2        | 1,080.9        | 653.5        | 39,261.1        | 1,456.7             | 968.5          | 1,056.4        | 2,680.8        | 10,132.6        | 28,613.4        | 627.3        | 6,033.1        | 300.8         | 9,957.1         | 230.7               |
| b) Enajenación de bienes muebles y adquisición de vehículos   | -              | -            | -              | -            | -               | -                   | -              | -              | -              | -               | -               | -            | -              | -             | -               | -                   |
| c) Traslado de dominio de bienes inmuebles  | -              | 8.8          | 214.3          | -            | 11,045.0        | -                   | -              | -              | 114.3          | 493.7           | 5,389.8         | -            | 475.3          | 1.4           | -               | 3.4                 |
| d) Adquisición de bienes inmuebles  | 87.2           | -            | -              | 90.3         | -               | 105.5               | 52.9           | -              | -              | -               | -               | 29.2         | -              | -             | 2,270.0         | -                   |
| e) Anuncios publicitarios   | -              | -            | -              | -            | -               | -                   | -              | -              | -              | -               | -               | -            | -              | -             | -               | -                   |
| f) Otros impuestos sobre el patrimonio  | -              | -            | -              | -            | -               | -                   | -              | -              | -              | -               | -               | -            | -              | -             | -               | -                   |
| <b>C. Impuesto sobre la producción, el consumo y las transacciones (a+b+c+d+e+f+g+h)</b>  | -              | -            | 2.7            | -            | 556.1           | 2.0                 | -              | 5.0            | 7.5            | 25.2            | 5.2             | 4.2          | -              | -             | -               | -                   |
| a) Actividades mercantiles  | -              | -            | -              | -            | -               | -                   | -              | -              | -              | -               | -               | -            | -              | -             | -               | -                   |
| b) Comercio de libros y revistas  | -              | -            | -              | -            | -               | -                   | -              | -              | -              | -               | -               | -            | -              | -             | -               | -                   |
| c) Actividades industriales   | -              | -            | -              | -            | -               | -                   | -              | -              | -              | -               | -               | -            | -              | -             | -               | -                   |
| d) Explotación de minas   | -              | -            | -              | -            | -               | -                   | -              | -              | -              | -               | -               | -            | -              | -             | -               | -                   |
| e) Impuesto sobre hospedaje   | -              | -            | -              | -            | -               | -                   | -              | -              | -              | -               | -               | -            | -              | -             | -               | -                   |
| f) Diversiones y espectáculos públicos  | -              | -            | 2.7            | -            | 548.4           | 2.0                 | -              | -              | 7.5            | 25.2            | 5.2             | 4.2          | -              | -             | -               | -                   |
| g) Loterías, rifas, sorteos y juegos permitidos   | -              | -            | -              | -            | 7.7             | -                   | -              | 5.0            | -              | -               | -               | -            | -              | -             | -               | -                   |
| h) Otros impuestos sobre la producción, el consumo y las transacciones  | -              | -            | -              | -            | -               | -                   | -              | -              | -              | -               | -               | -            | -              | -             | -               | -                   |
| <b>D. Adicionales (a+b+c+d)</b>   | -              | -            | -              | -            | 11.3            | -                   | -              | -              | 94.2           | -               | -               | -            | -              | -             | -               | -                   |
| a) Para educación   | -              | -            | -              | -            | 11.3            | -                   | -              | -              | -              | -               | -               | -            | -              | -             | -               | -                   |
| b) Para obras de infraestructura urbana   | -              | -            | -              | -            | -               | -                   | -              | -              | -              | -               | -               | -            | -              | -             | -               | -                   |
| c) Para fomento al turismo  | -              | -            | -              | -            | -               | -                   | -              | -              | -              | -               | -               | -            | -              | -             | -               | -                   |
| d) Impuestos adicionales diversos   | -              | -            | -              | -            | -               | -                   | -              | -              | 94.2           | -               | -               | -            | -              | -             | -               | -                   |
| <b>E. Accesorios</b>  | -              | -            | -              | -            | -               | -                   | -              | -              | -              | -               | -               | -            | -              | -             | -               | -                   |
| <b>F. Impuestos no comprendidos en las fracciones de la Ley de Ingresos causadas en ejercicios fiscales anteriores pendientes de liquidación o pago</b> | -              | -            | -              | -            | -               | -                   | -              | -              | -              | -               | -               | -            | -              | -             | -               | -                   |
| <b>G. Otros Impuestos</b>   | <b>249.8</b>   | <b>61.8</b>  | <b>146.7</b>   | <b>70.4</b>  | <b>-</b>        | <b>342.9</b>        | <b>458.9</b>   | <b>-</b>       | <b>0.4</b>     | <b>0.2</b>      | <b>5,389.3</b>  | <b>110.5</b> | <b>1.0</b>     | <b>-</b>      | <b>643.8</b>    | <b>0.2</b>          |

Elaborado por la Subdirección de Análisis Económico de los Servicios de Investigación y Análisis adscrito a la Dirección General de los Servicios de Documentación, Información y Análisis de la Cámara de Diputados con información del INEGI. *Finanzas Públicas Estatales y Municipales de México*. Fecha de consulta: Junio del 2015.

Cuadro No. 12. Clasificación de la recaudación de las aportaciones y contribuciones de los municipios del estado de Michoacán, 2013. (Miles de pesos).

| Recaudación Municipios        | Cuotas y Aportaciones a Seguridad Social (A+B) | A. Cuotas para el Seguro Social | B. Otras Cuotas y Aportaciones para la Seguridad Social | Contribuciones de Mejoras (A+B) | A. Contribución de mejoras por obras públicas | B. Contribuciones de Mejoras no comprendidas en las fracciones de la Ley de Ingresos causadas en ejercicios fiscales anteriores pendientes de liquidación o pago |
|-------------------------------|--|---------------------------------|---|---------------------------------|---|--|
| Michoacán de Ocampo           | 60.0   | -                               | 60.0  | 136,084.4                       | 135,609.4                                     | 475.1  |
| Acuitzio                      | -  | -                               | -   | 108.6                           | 108.6   | -  |
| Aguililla                     | -  | -                               | -   | 283.1                           | 283.1   | -  |
| Álvaro Obregón                | 1.0  | -                               | 1.0   | 578.8                           | 578.8   | -  |
| Angamacutiro                  | -  | -                               | -   | 779.6                           | 779.6   | -  |
| Angangueo                     | -  | -                               | -   | 626.0                           | 626.0   | -  |
| Apatzingán                    | -  | -                               | -   | 427.9                           | 427.9   | -  |
| Aporo                         | -  | -                               | -   | 723.3                           | 723.3   | -  |
| Aquila                        | -  | -                               | -   | -                               | -   | -  |
| Arteaga                       | -  | -                               | -   | 1,708.6                         | 1,708.6                                       | -  |
| Briseñas                      | -  | -                               | -   | 8,112.5                         | 8,112.5                                       | -  |
| Buenavista                    | -  | -                               | -   | 1,381.6                         | 1,381.6                                       | -  |
| Carácuaro                     | -  | -                               | -   | 62.2                            | 62.2  | -  |
| Coahuayana                    | -  | -                               | -   | 466.3                           | 466.3   | -  |
| Coalcomán de Vázquez Pallares | -  | -                               | -   | 5,488.6                         | 5,488.6                                       | -  |
| Coeneo                        | -  | -                               | -   | 3,027.2                         | 3,027.2                                       | -  |
| Contepec                      | -  | -                               | -   | 344.9                           | 344.9   | -  |
| Copándaro                     | -  | -                               | -   | 447.6                           | 447.6   | -  |
| Cotija                        | -  | -                               | -   | 2,689.2                         | 2,689.2                                       | -  |
| Cuitzeo                       | -  | -                               | -   | 1,580.5                         | 1,580.5                                       | -  |
| Charapan                      | -  | -                               | -   | 66.2                            | 66.2  | -  |
| Chavinda                      | -  | -                               | -   | 3,510.7                         | 3,510.7                                       | -  |
| Chilchota                     | -  | -                               | -   | 3,767.3                         | 3,767.3                                       | -  |
| Chinicuila                    | -  | -                               | -   | 58.0                            | 58.0  | -  |
| Chucándiro                    | -  | -                               | -   | 1,237.4                         | 1,237.4                                       | -  |
| Churintzio                    | -  | -                               | -   | 2,121.9                         | 2,121.9                                       | -  |
| Churumuco                     | -  | -                               | -   | -                               | -   | -  |
| Ecuandureo                    | -  | -                               | -   | 4,137.1                         | 4,137.1                                       | -  |
| Epitacio Huerta               | -  | -                               | -   | 100.0                           | 100.0   | -  |
| Erongarícuaro                 | -  | -                               | -   | -                               | -   | -  |
| Gabriel Zamora                | -  | -                               | -   | 2,350.0                         | 2,350.0                                       | -  |
| Hidalgo                       | -  | -                               | -   | 2,861.1                         | 2,386.0                                       | 475.1  |
| La Huacana                    | -  | -                               | -   | 3,198.8                         | 3,198.8                                       | -  |
| Huandacareo                   | -  | -                               | -   | 659.0                           | 659.0   | -  |
| Huaniqueo                     | -  | -                               | -   | 43.4                            | 43.4  | -  |

Elaborado por la Subdirección de Análisis Económico de los Servicios de Investigación y Análisis adscrito a la Dirección General de los Servicios de Documentación, Información y Análisis de la Cámara de Diputados con información del INEGI. *Finanzas Públicas Estatales y Municipales de México*. Fecha de consulta: Junio del 2015.

Cuadro No. 12.1 Clasificación de la recaudación de las aportaciones y contribuciones de los municipios del estado de Michoacán, 2013. (Miles de pesos).

| Recaudación Municipios | Cuotas y Aportaciones a Seguridad Social (A+B) | A. Cuotas para el Seguro Social | B. Otras Cuotas y Aportaciones para la Seguridad Social | Contribuciones de Mejoras (A+B) | A. Contribución de mejoras por obras públicas | B. Contribuciones de Mejoras no comprendidas en las fracciones de la Ley de Ingresos causadas en ejercicios fiscales anteriores pendientes de liquidación o pago |
|------------------------|--|---------------------------------|---|---------------------------------|---|--|
| Huetamo                | -  | -                               | -   | 475.4                           | 475.4   | -  |
| Huiramba               | -  | -                               | -   | -                               | -   | -  |
| Indaparapeo            | -  | -                               | -   | -                               | -   | -  |
| Irimbo                 | -  | -                               | -   | 1,360.8                         | 1,360.8                                       | -  |
| Ixtlán                 | -  | -                               | -   | 858.4                           | 858.4   | -  |
| Jacona                 | -  | -                               | -   | 319.7                           | 319.7   | -  |
| Jiquilpan              | -  | -                               | -   | 898.9                           | 898.9   | -  |
| Juárez                 | -  | -                               | -   | 384.0                           | 384.0   | -  |
| Jungapeo               | -  | -                               | -   | -                               | -   | -  |
| Lagunillas             | -  | -                               | -   | 524.0                           | 524.0   | -  |
| Madero                 | -  | -                               | -   | -                               | -   | -  |
| Maravatío              | -  | -                               | -   | 3,012.8                         | 3,012.8                                       | -  |
| Marcos Castellanos     | -  | -                               | -   | 3,824.0                         | 3,824.0                                       | -  |
| Lázaro Cárdenas        | -  | -                               | -   | 719.5                           | 719.5   | -  |
| Morelia                | -  | -                               | -   | 6,002.0                         | 6,002.0                                       | -  |
| Morelos                | -  | -                               | -   | 2,807.0                         | 2,807.0                                       | -  |
| Múgica                 | -  | -                               | -   | 524.6                           | 524.6   | -  |
| Nahuatzen              | -  | -                               | -   | 40.0                            | 40.0  | -  |
| Nocupétaro             | -  | -                               | -   | -                               | -   | -  |
| Nuevo Parangaricutiro  | -  | -                               | -   | -                               | -   | -  |
| Nuevo Urecho           | -  | -                               | -   | -                               | -   | -  |
| Numarán                | -  | -                               | -   | 86.3                            | 86.3  | -  |
| Pajacuarán             | -  | -                               | -   | 543.1                           | 543.1   | -  |
| Parácuaro              | -  | -                               | -   | 447.0                           | 447.0   | -  |
| Pátzcuaro              | -  | -                               | -   | 2,329.1                         | 2,329.1                                       | -  |
| Penjamillo             | -  | -                               | -   | 2,752.9                         | 2,752.9                                       | -  |
| Peribán                | -  | -                               | -   | 1,360.0                         | 1,360.0                                       | -  |
| La Piedad              | -  | -                               | -   | 4,891.7                         | 4,891.7                                       | -  |
| Purépero               | -  | -                               | -   | 515.3                           | 515.3   | -  |
| Puruándiro             | -  | -                               | -   | 4,236.4                         | 4,236.4                                       | -  |
| Queréndaro             | -  | -                               | -   | 4.6                             | 4.6   | -  |
| Quiroga                | -  | -                               | -   | 207.4                           | 207.4   | -  |
| Cojumatlán de Régules  | -  | -                               | -   | 445.8                           | 445.8   | -  |
| Los Reyes              | -  | -                               | -   | 264.0                           | 264.0   | -  |
| Sahuayo                | -  | -                               | -   | 456.3                           | 456.3   | -  |

Elaborado por la Subdirección de Análisis Económico de los Servicios de Investigación y Análisis adscrito a la Dirección General de los Servicios de Documentación, Información y Análisis de la Cámara de Diputados con información del INEGI. *Finanzas Públicas Estatales y Municipales de México*. Fecha de consulta: Junio del 2015.

Cuadro No. 12.2 Clasificación de la recaudación de las aportaciones y contribuciones de los municipios del estado de Michoacán, 2013. (Miles de pesos).

| Recaudación Municipios      | Cuotas y Aportaciones a Seguridad Social (A+B) | A. Cuotas para el Seguro Social | B. Otras Cuotas y Aportaciones para la Seguridad Social | Contribuciones de Mejoras (A+B) | A. Contribución de mejoras por obras públicas | B. Contribuciones de Mejoras no comprendidas en las fracciones de la Ley de Ingresos causadas en ejercicios fiscales anteriores pendientes de liquidación o pago |
|-----------------------------|--|---------------------------------|---|---------------------------------|---|--|
| San Lucas                   | -  | -                               | -   | -                               | -   | -  |
| Santa Ana Maya              | -  | -                               | -   | 1,063.9                         | 1,063.9                                       | -  |
| Salvador Escalante          | -  | -                               | -   | 2,479.7                         | 2,479.7                                       | -  |
| Senguio                     | -  | -                               | -   | 238.0                           | 238.0   | -  |
| Susupuato                   | -  | -                               | -   | -                               | -   | -  |
| Tacámbaro                   | -  | -                               | -   | 2,913.2                         | 2,913.2                                       | -  |
| Tancítaro                   | -  | -                               | -   | -                               | -   | -  |
| Tangamandapio               | -  | -                               | -   | 848.7                           | 848.7   | -  |
| Tangancicuaro               | -  | -                               | -   | 1,356.0                         | 1,356.0                                       | -  |
| Tanhuato                    | -  | -                               | -   | 996.3                           | 996.3   | -  |
| Taretan                     | -  | -                               | -   | 2,128.2                         | 2,128.2                                       | -  |
| Tarímbaro                   | -  | -                               | -   | 5,530.1                         | 5,530.1                                       | -  |
| Tepalcatepec                | -  | -                               | -   | 20.0                            | 20.0  | -  |
| Tingambato                  | -  | -                               | -   | 166.2                           | 166.2   | -  |
| Tingüindín                  | -  | -                               | -   | 451.8                           | 451.8   | -  |
| Tiquicheo de Nicolás Romero | -  | -                               | -   | -                               | -   | -  |
| Tlalpujahuá                 | -  | -                               | -   | -                               | -   | -  |
| Tlazazalca                  | -  | -                               | -   | 1.1                             | 1.1   | -  |
| Tocumbo                     | -  | -                               | -   | -                               | -   | -  |
| Tumbiscatío                 | -  | -                               | -   | -                               | -   | -  |
| Tuxpan                      | -  | -                               | -   | 287.9                           | 287.9   | -  |
| Tuzantla                    | -  | -                               | -   | 410.0                           | 410.0   | -  |
| Tzintzuntzan                | 59.0   | -                               | 59.0  | 1,113.3                         | 1,113.3                                       | -  |
| Tzitzio                     | -  | -                               | -   | -                               | -   | -  |
| Uruapan                     | -  | -                               | -   | 4,806.2                         | 4,806.2                                       | -  |
| Venustiano Carranza         | -  | -                               | -   | 179.1                           | 179.1   | -  |
| Villamar                    | -  | -                               | -   | 428.3                           | 428.3   | -  |
| Vista Hermosa               | -  | -                               | -   | 693.1                           | 693.1   | -  |
| Yurécuaro                   | -  | -                               | -   | 1,441.4                         | 1,441.4                                       | -  |
| Zacapu                      | -  | -                               | -   | 956.7                           | 956.7   | -  |
| Zamora                      | -  | -                               | -   | 943.3                           | 943.3   | -  |
| Zináparo                    | -  | -                               | -   | 33.9                            | 33.9  | -  |
| Zinapécuaro                 | -  | -                               | -   | 478.1                           | 478.1   | -  |
| Ziracuaretiro               | -  | -                               | -   | 1,137.1                         | 1,137.1                                       | -  |
| Zitácuaro                   | -  | -                               | -   | 7,605.9                         | 7,605.9                                       | -  |
| José Sixto Verduzco         | -  | -                               | -   | 4,138.9                         | 4,138.9                                       | -  |

Elaborado por la Subdirección de Análisis Económico de los Servicios de Investigación y Análisis adscrito a la Dirección General de los Servicios de Documentación, Información y Análisis de la Cámara de Diputados con información del INEGI. *Finanzas Públicas Estatales y Municipales de México*. Fecha de consulta: Junio del 2015.



Cuadro No. 13. Clasificación de la recaudación de los derechos de los municipios del estado de Michoacán, 2013. (Miles de pesos).

| Recaudación / Municipios   | Michoacán de Ocampo | Acuitzio       | Aguililla      | Álvaro Obregón | Angamacutiro   | Angangueo    | Apatzingán      | Aporo        | Aquila         | Arteaga        | Briseñas       | Buenavista     | Carácuaro      | Coahuayana     | Coalcomán de Vázquez Pallares |
|--|---------------------|----------------|----------------|----------------|----------------|--------------|-----------------|--------------|----------------|----------------|----------------|----------------|----------------|----------------|-------------------------------|
| <b>Derechos (A+B+C+D+E)</b>  | <b>701,339.6</b>    | <b>1,554.7</b> | <b>1,515.7</b> | <b>2,616.8</b> | <b>1,358.3</b> | <b>845.7</b> | <b>38,871.7</b> | <b>310.9</b> | <b>2,313.7</b> | <b>3,458.1</b> | <b>1,119.0</b> | <b>2,419.5</b> | <b>1,063.7</b> | <b>1,684.3</b> | <b>5,482.5</b>                |
| <b>A. Derechos por el uso, goce, aprovechamiento o explotación de bienes de dominio público (a+b+c+d+e+f+g+h)</b>                                      | 210,602.1           | 382.2          | 270.2          | 351.9          | 279.1          | 233.7        | 5,111.6         | 61.6         | 422.8          | 1,375.1        | 155.1          | 487.5          | -              | 651.8          | 2,330.7                       |
| <b>a) Registros (i+ii+iii+iv)</b>  | 1,038.3             | -              | -              | -              | -              | -            | -               | -            | -              | -              | -              | -              | -              | -              | -                             |
| i. Registro civil  | -                   | -              | -              | -              | -              | -            | -               | -            | -              | -              | -              | -              | -              | -              | -                             |
| ii. Registro público de la propiedad y del comercio  | -                   | -              | -              | -              | -              | -            | -               | -            | -              | -              | -              | -              | -              | -              | -                             |
| iii. Servicios notariales y de archivo   | -                   | -              | -              | -              | -              | -            | -               | -            | -              | -              | -              | -              | -              | -              | -                             |
| iv. Registros diversos   | 1,038.3             | -              | -              | -              | -              | -            | -               | -            | -              | -              | -              | -              | -              | -              | -                             |
| <b>b) Certificaciones y constancias (i+ii+iii+iv)</b>  | 11,298.2            | 11.6           | 28.2           | 33.8           | 7.9            | 10.1         | 250.9           | 10.7         | 167.5          | 102.5          | 15.3           | 17.0           | -              | -              | 92.8                          |
| i. Educación pública   | -                   | -              | -              | -              | -              | -            | -               | -            | -              | -              | -              | -              | -              | -              | -                             |
| ii. Salud  | -                   | -              | -              | -              | -              | -            | -               | -            | -              | -              | -              | -              | -              | -              | -                             |
| iii. Ecología e impacto ambiental  | 1,290.5             | -              | -              | -              | -              | -            | -               | -            | -              | -              | -              | -              | -              | -              | -                             |
| iv. Certificaciones y constancias diversas   | 10,007.8            | 11.6           | 28.2           | 33.8           | 7.9            | 10.1         | 250.9           | 10.7         | 167.5          | 102.5          | 15.3           | 17.0           | -              | -              | 92.8                          |
| <b>c) Licencias y permisos (i+ii+iii+iv+v)</b>   | 136,126.4           | 286.7          | 162.7          | 240.6          | 260.0          | 105.2        | 4,205.1         | 40.9         | 255.3          | 322.9          | 122.4          | 392.8          | -              | 651.8          | 707.8                         |
| i. Comercio ambulante  | 30,369.4            | 1.3            | 65.4           | 110.7          | 43.3           | 48.1         | 478.5           | 17.8         | -              | 202.6          | 57.0           | 33.0           | -              | 106.7          | 465.2                         |
| ii. Comercio nocivo  | -                   | -              | -              | -              | -              | -            | -               | -            | -              | -              | -              | -              | -              | -              | -                             |
| iii. Licencias para construcción   | 22,577.3            | -              | 9.2            | -              | -              | -            | 1,195.2         | -            | -              | -              | -              | -              | -              | -              | -                             |
| iv. Licencias de funcionamiento  | 29,789.5            | -              | 87.0           | 128.4          | -              | -            | 2,008.2         | 23.1         | -              | 114.7          | -              | -              | -              | -              | -                             |
| v. Licencias y permisos diversos   | 53,390.2            | 285.5          | 1.0            | 1.4            | 216.7          | 57.1         | 523.2           | -            | 255.3          | 5.6            | 65.4           | 359.8          | -              | 545.2          | 242.6                         |
| <b>d) Inspecciones (i+ii)</b>  | 217.2               | -              | -              | -              | -              | -            | -               | -            | -              | -              | -              | -              | -              | -              | -                             |
| i. Sanidad   | 217.2               | -              | -              | -              | -              | -            | -               | -            | -              | -              | -              | -              | -              | -              | -                             |
| ii. Inspecciones diversas  | -                   | -              | -              | -              | -              | -            | -               | -            | -              | -              | -              | -              | -              | -              | -                             |
| <b>e) Servicios de vialidad y transporte (i+ii+iii+iv+v)</b>   | 2,586.1             | -              | -              | 31.6           | -              | -            | -               | -            | -              | 5.3            | -              | -              | -              | -              | -                             |
| i. Expedición de licencias de manejo   | 5.3                 | -              | -              | -              | -              | -            | -               | -            | -              | 5.3            | -              | -              | -              | -              | -                             |
| ii. Servicios de grúa y almacenaje de vehículos  | -                   | -              | -              | -              | -              | -            | -               | -            | -              | -              | -              | -              | -              | -              | -                             |
| iii. Control vehicular   | -                   | -              | -              | -              | -              | -            | -               | -            | -              | -              | -              | -              | -              | -              | -                             |
| iv. Concesiones para prestar servicios de transporte   | -                   | -              | -              | -              | -              | -            | -               | -            | -              | -              | -              | -              | -              | -              | -                             |
| v. Diversos servicios de vialidad y de transporte  | 2,580.7             | -              | -              | 31.6           | -              | -            | -               | -            | -              | -              | -              | -              | -              | -              | -                             |
| <b>f) Uso y suministro de agua potable</b>   | 35,305.2            | -              | -              | -              | -              | 118.4        | -               | -            | -              | 834.8          | -              | -              | -              | -              | 1,417.5                       |
| <b>g) Servicios de desarrollo urbano y obras públicas (i+ii+iii)</b>   | 24,030.7            | 83.9           | 79.4           | 45.9           | 11.3           | -            | 655.6           | 10.0         | -              | 109.5          | 17.4           | 77.7           | -              | -              | 112.6                         |
| i. Urbanización  | 23,664.9            | 83.9           | 79.4           | 45.9           | 11.3           | -            | 655.6           | 10.0         | -              | 109.5          | 17.4           | 77.7           | -              | -              | 112.6                         |
| ii. Por servicios de fraccionamiento   | 17.3                | -              | -              | -              | -              | -            | -               | -            | -              | -              | -              | -              | -              | -              | -                             |
| iii. Diversos servicios de desarrollo y obras públicas   | 348.6               | -              | -              | -              | -              | -            | -               | -            | -              | -              | -              | -              | -              | -              | -                             |
| <b>h) Diversos derechos por el uso, goce, aprovechamiento o explotación de bienes de dominio público</b>   | -                   | -              | -              | -              | -              | -            | -               | -            | -              | -              | -              | -              | -              | -              | -                             |
| <b>B. Derechos por prestación de servicios (a+b+c+d+e+f+g+h+i)</b>   | 459,270.9           | 1,145.1        | 1,245.3        | 2,264.5        | 221.6          | 581.9        | 33,760.1        | 245.4        | 1,729.0        | 2,083.0        | 797.1          | 1,885.1        | 618.3          | 1,032.5        | 1,172.7                       |
| a) Panteones   | 29,293.9            | 351.5          | 42.9           | 169.1          | 215.1          | 80.4         | 1,594.8         | 29.9         | -              | 10.6           | 52.0           | 17.8           | -              | -              | 239.2                         |
| b) Rastros   | 27,431.3            | 51.7           | 69.4           | 189.9          | 6.5            | 36.0         | 4,542.1         | -            | -              | 332.0          | -              | 100.0          | -              | 325.7          | 137.5                         |
| c) Mercados  | 959.4               | -              | -              | -              | -              | -            | -               | -            | -              | -              | -              | -              | -              | -              | -                             |
| d) Corral de consejo   | -                   | -              | -              | -              | -              | -            | -               | -            | -              | -              | -              | -              | -              | -              | -                             |
| e) Estacionamientos  | -                   | -              | -              | -              | -              | -            | -               | -            | -              | -              | -              | -              | -              | -              | -                             |
| f) Seguridad pública   | 200.0               | -              | -              | -              | -              | -            | -               | -            | -              | -              | -              | -              | -              | -              | -                             |
| g) Alumbrado público   | 390,297.8           | 741.9          | 1,133.0        | 1,905.5        | -              | 465.4        | 27,623.2        | 215.5        | 1,729.0        | 1,740.4        | 745.2          | 1,767.2        | -              | 706.8          | 796.1                         |
| h) Servicios de limpia y recolección de basura   | 9,726.0             | -              | -              | -              | -              | -            | -               | -            | -              | -              | -              | -              | 618.3          | -              | -                             |
| i) Diversos derechos por prestación de servicios   | 1,362.5             | -              | -              | -              | -              | -            | -               | -            | -              | -              | -              | -              | -              | -              | -                             |
| <b>C. Accesorios</b>   | -                   | -              | -              | -              | -              | -            | -               | -            | -              | -              | -              | -              | -              | -              | -                             |
| <b>D. Derechos no comprendidos en las fracciones de la Ley de Ingresos causadas en ejercicios fiscales anteriores pendientes de liquidación o pago</b> | 230.6               | -              | -              | -              | -              | -            | -               | 3.9          | -              | -              | -              | -              | -              | -              | -                             |
| <b>E. Otros Derechos</b>   | 31,235.9            | 27.4           | 0.2            | 0.4            | 857.6          | 30.1         | -               | 0.0          | 161.9          | -              | 166.7          | 46.9           | 445.4          | -              | 1,979.1                       |

Elaborado por la Subdirección de Análisis Económico de los Servicios de Investigación y Análisis adscrito a la Dirección General de los Servicios de Documentación, Información y Análisis de la Cámara de Diputados con información del INEGI. *Finanzas Públicas Estatales y Municipales de México*. Fecha de consulta: Junio del 2015.

Cuadro No. 13.1 Clasificación de la recaudación de los derechos de los municipios del estado de Michoacán, 2013. (Miles de pesos).

| Recaudación / Municipios   | Coeneo         | Contepec     | Copándaro    | Cotija         | Cuitzeo        | Charapan     | Chavinda       | Chilchota      | Chinicuila   | Chucándiro     | Churintzio     | Churumuco      | Ecuandureo     | Epitacio Huerta | Erongaricuaró |
|--|----------------|--------------|--------------|----------------|----------------|--------------|----------------|----------------|--------------|----------------|----------------|----------------|----------------|-----------------|---------------|
| <b>Derechos (A+B+C+D+E)</b>  | <b>2,881.9</b> | <b>661.0</b> | <b>774.0</b> | <b>8,203.3</b> | <b>1,676.4</b> | <b>596.6</b> | <b>6,980.6</b> | <b>2,474.8</b> | <b>367.0</b> | <b>1,100.6</b> | <b>1,824.2</b> | <b>1,340.2</b> | <b>1,957.4</b> | <b>2,143.6</b>  | <b>903.6</b>  |
| <b>A. Derechos por el uso, goce, aprovechamiento o explotación de bienes de dominio público (a+b+c+d+e+f+g+h)</b>                                      | 1,595.2        | 359.8        | 296.4        | 5,003.8        | 975.5          | -            | 244.6          | 77.6           | 36.4         | 523.0          | 628.6          | 203.3          | 397.7          | 115.4           | 84.1          |
| <b>a) Registros (i+ii+iii+iv)</b>  | -              | -            | -            | -              | -              | -            | -              | -              | -            | -              | -              | -              | -              | -               | -             |
| i. Registro civil  | -              | -            | -            | -              | -              | -            | -              | -              | -            | -              | -              | -              | -              | -               | -             |
| ii. Registro público de la propiedad y del comercio  | -              | -            | -            | -              | -              | -            | -              | -              | -            | -              | -              | -              | -              | -               | -             |
| iii. Servicios notariales y de archivo   | -              | -            | -            | -              | -              | -            | -              | -              | -            | -              | -              | -              | -              | -               | -             |
| iv. Registros diversos   | -              | -            | -            | -              | -              | -            | -              | -              | -            | -              | -              | -              | -              | -               | -             |
| <b>b) Certificaciones y constancias (i+ii+iii+iv)</b>  | 11.0           | 52.3         | 22.6         | 58.5           | 37.4           | -            | 33.4           | -              | 3.5          | 9.8            | 16.5           | -              | 19.1           | 44.5            | -             |
| i. Educación pública   | -              | -            | -            | -              | -              | -            | -              | -              | -            | -              | -              | -              | -              | -               | -             |
| ii. Salud  | -              | -            | -            | -              | -              | -            | -              | -              | -            | -              | -              | -              | -              | -               | -             |
| iii. Ecología e impacto ambiental  | -              | -            | -            | -              | -              | -            | -              | -              | -            | -              | -              | -              | -              | -               | -             |
| iv. Certificaciones y constancias diversas   | 11.0           | 52.3         | 22.6         | 58.5           | 37.4           | -            | 33.4           | -              | 3.5          | 9.8            | 16.5           | -              | 19.1           | 44.5            | -             |
| <b>c) Licencias y permisos (i+ii+iii+iv+v)</b>   | 629.6          | 113.5        | 245.7        | 534.9          | 796.1          | -            | 204.4          | 53.9           | -            | 228.3          | 23.2           | 173.7          | 286.0          | 70.9            | 72.5          |
| i. Comercio ambulante  | 67.5           | -            | 161.0        | 220.7          | 112.7          | -            | 129.2          | 28.1           | -            | 30.9           | -              | 18.1           | 21.4           | 13.8            | 32.5          |
| ii. Comercio nocivo  | -              | -            | -            | -              | -              | -            | -              | -              | -            | -              | -              | -              | -              | -               | -             |
| iii. Licencias para construcción   | -              | -            | -            | 138.3          | 27.7           | -            | -              | 8.1            | -            | -              | -              | -              | -              | -               | 8.1           |
| iv. Licencias de funcionamiento  | -              | 113.5        | -            | 169.0          | 655.7          | -            | -              | -              | -            | -              | -              | -              | -              | -               | 32.0          |
| v. Licencias y permisos diversos   | 562.1          | -            | 84.7         | 6.8            | -              | -            | 75.2           | 17.7           | -            | 197.4          | 23.2           | 155.6          | 264.6          | 57.1            | -             |
| <b>d) Inspecciones (i+ii)</b>  | -              | -            | -            | -              | -              | -            | -              | -              | -            | -              | -              | -              | -              | -               | -             |
| i. Sanidad   | -              | -            | -            | -              | -              | -            | -              | -              | -            | -              | -              | -              | -              | -               | -             |
| ii. Inspecciones diversas  | -              | -            | -            | -              | -              | -            | -              | -              | -            | -              | -              | -              | -              | -               | -             |
| <b>e) Servicios de vialidad y transporte (i+ii+iii+iv+v)</b>   | -              | -            | -            | -              | -              | -            | -              | 16.2           | -            | -              | 365.6          | -              | -              | -               | -             |
| i. Expedición de licencias de manejo   | -              | -            | -            | -              | -              | -            | -              | -              | -            | -              | -              | -              | -              | -               | -             |
| ii. Servicios de grúa y almacenaje de vehículos  | -              | -            | -            | -              | -              | -            | -              | -              | -            | -              | -              | -              | -              | -               | -             |
| iii. Control vehicular   | -              | -            | -            | -              | -              | -            | -              | -              | -            | -              | -              | -              | -              | -               | -             |
| iv. Concesiones para prestar servicios de transporte   | -              | -            | -            | -              | -              | -            | -              | -              | -            | -              | -              | -              | -              | -               | -             |
| v. Diversos servicios de vialidad y de transporte  | -              | -            | -            | -              | -              | -            | -              | 16.2           | -            | -              | 365.6          | -              | -              | -               | -             |
| <b>f) Uso y suministro de agua potable</b>   | 937.8          | -            | -            | 4,301.1        | -              | -            | -              | -              | 31.9         | 281.8          | -              | 29.6           | -              | -               | -             |
| <b>g) Servicios de desarrollo urbano y obras públicas (i+ii+iii)</b>   | 16.8           | 194.1        | 28.1         | 109.4          | 142.0          | -            | 6.8            | 7.5            | 1.0          | 3.2            | 223.3          | -              | 92.6           | -               | 11.5          |
| i. Urbanización  | 16.8           | 194.1        | 28.1         | 109.4          | -              | -            | 6.8            | 7.5            | 1.0          | 3.2            | 223.3          | -              | 92.6           | -               | 11.5          |
| ii. Por servicios de fraccionamiento   | -              | -            | -            | -              | -              | -            | -              | -              | -            | -              | -              | -              | -              | -               | -             |
| iii. Diversos servicios de desarrollo y obras públicas   | -              | -            | -            | -              | 142.0          | -            | -              | -              | -            | -              | -              | -              | -              | -               | -             |
| <b>h) Diversos derechos por el uso, goce, aprovechamiento o explotación de bienes de dominio público</b>   | -              | -            | -            | -              | -              | -            | -              | -              | -            | -              | -              | -              | -              | -               | -             |
| <b>B. Derechos por prestación de servicios (a+b+c+d+e+f+g+h+i)</b>   | 1,167.6        | 301.1        | 436.6        | 3,127.2        | 700.8          | 595.5        | 749.3          | 1,857.2        | 329.6        | 577.6          | 839.6          | 1,136.9        | 1,559.6        | 740.6           | 819.5         |
| <b>a) Panteones</b>  | 99.0           | 68.3         | 133.1        | 904.9          | 166.6          | -            | 77.3           | 3.9            | -            | 169.6          | 175.7          | -              | 158.3          | 83.3            | 3.5           |
| <b>b) Rastros</b>  | 35.3           | 32.8         | 183.3        | 158.2          | 28.9           | 3.0          | 25.4           | 126.9          | -            | 15.5           | 29.0           | 28.7           | 39.4           | 46.1            | 54.1          |
| <b>c) Mercados</b>   | -              | -            | -            | -              | -              | -            | -              | -              | -            | -              | -              | -              | -              | -               | -             |
| <b>d) Corral de consejo</b>  | -              | -            | -            | -              | -              | -            | -              | -              | -            | -              | -              | -              | -              | -               | -             |
| <b>e) Estacionamientos</b>   | -              | -            | -            | -              | -              | -            | -              | -              | -            | -              | -              | -              | -              | -               | -             |
| <b>f) Seguridad pública</b>  | -              | 200.0        | -            | -              | -              | -            | -              | -              | -            | -              | -              | -              | -              | -               | -             |
| <b>g) Alumbrado público</b>  | 1,033.3        | -            | 120.3        | 2,064.0        | -              | 592.5        | 646.6          | 1,725.4        | 329.6        | 392.5          | 634.8          | 1,108.2        | 1,361.9        | 611.2           | 740.8         |
| <b>h) Servicios de limpia y recolección de basura</b>  | -              | -            | -            | -              | -              | -            | -              | 1.0            | -            | -              | -              | -              | -              | -               | 21.2          |
| <b>i) Diversos derechos por prestación de servicios</b>  | -              | -            | -            | -              | 505.3          | -            | -              | -              | -            | -              | -              | -              | -              | -               | -             |
| <b>C. Accesorios</b>   | -              | -            | -            | -              | -              | -            | -              | -              | -            | -              | -              | -              | -              | -               | -             |
| <b>D. Derechos no comprendidos en las fracciones de la Ley de Ingresos causadas en ejercicios fiscales anteriores pendientes de liquidación o pago</b> | -              | -            | -            | -              | -              | -            | -              | -              | -            | -              | -              | -              | -              | -               | -             |
| <b>E. Otros Derechos</b>   | 119.1          | -            | 40.9         | 72.3           | 0.1            | 1.0          | 5,986.7        | 540.0          | 1.1          | -              | 356.0          | -              | 0.1            | 1,287.7         | -             |

Elaborado por la Subdirección de Análisis Económico de los Servicios de Investigación y Análisis adscrito a la Dirección General de los Servicios de Documentación, Información y Análisis de la Cámara de Diputados con información del INEGI. *Finanzas Públicas Estatales y Municipales de México*. Fecha de consulta: Junio del 2015.

Cuadro No. 13.2 Clasificación de la recaudación de los derechos de los municipios del estado de Michoacán, 2013. (Miles de pesos).

| Recaudación / Municipios   | Gabriel Zamora | Hidalgo         | La Huacana     | Huandacareo    | Huaniqueo    | Huetamo        | Huiramba     | Indaparapeo    | Irimbo         | Ixtlán         | Jacona         | Jiquilpan      | Juárez         | Jungapeo       | Lagunillas   |
|--|----------------|-----------------|----------------|----------------|--------------|----------------|--------------|----------------|----------------|----------------|----------------|----------------|----------------|----------------|--------------|
| <b>Derechos (A+B+C+D+E)</b>  | <b>2,143.8</b> | <b>18,116.7</b> | <b>4,162.9</b> | <b>2,530.2</b> | <b>940.7</b> | <b>5,731.1</b> | <b>859.8</b> | <b>1,458.8</b> | <b>1,366.6</b> | <b>1,381.3</b> | <b>8,354.4</b> | <b>2,685.4</b> | <b>1,006.0</b> | <b>3,067.4</b> | <b>602.9</b> |
| <b>A. Derechos por el uso, goce, aprovechamiento o explotación de bienes de dominio público (a+b+c+d+e+f+g+h)</b>                                      | 265.3          | 3,720.5         | 270.1          | 557.1          | 109.9        | 1,713.8        | 152.1        | 260.9          | 1,254.6        | 196.3          | 1,630.5        | 324.5          | 24.0           | 336.2          | 64.7         |
| <b>a) Registros (i+ii+iii+iv)</b>  | -              | 5.9             | -              | -              | -            | -              | -            | -              | -              | -              | -              | -              | -              | -              | -            |
| i. Registro civil  | -              | -               | -              | -              | -            | -              | -            | -              | -              | -              | -              | -              | -              | -              | -            |
| ii. Registro público de la propiedad y del comercio  | -              | -               | -              | -              | -            | -              | -            | -              | -              | -              | -              | -              | -              | -              | -            |
| iii. Servicios notariales y de archivo   | -              | -               | -              | -              | -            | -              | -            | -              | -              | -              | -              | -              | -              | -              | -            |
| iv. Registros diversos   | -              | 5.9             | -              | -              | -            | -              | -            | -              | -              | -              | -              | -              | -              | -              | -            |
| <b>b) Certificaciones y constancias (i+ii+iii+iv)</b>  | 39.1           | 743.7           | 11.2           | 35.9           | 16.6         | 69.2           | -            | 41.7           | 39.4           | 22.9           | 116.0          | -              | -              | 281.4          | 11.0         |
| i. Educación pública   | -              | -               | -              | -              | -            | -              | -            | -              | -              | -              | -              | -              | -              | -              | -            |
| ii. Salud  | -              | -               | -              | -              | -            | -              | -            | -              | -              | -              | -              | -              | -              | -              | -            |
| iii. Ecología e impacto ambiental  | -              | 61.8            | -              | -              | -            | -              | -            | -              | -              | -              | -              | -              | -              | -              | -            |
| iv. Certificaciones y constancias diversas   | 39.1           | 681.9           | 11.2           | 35.9           | 16.6         | 69.2           | -            | 41.7           | 39.4           | 22.9           | 116.0          | -              | -              | 281.4          | 11.0         |
| <b>c) Licencias y permisos (i+ii+iii+iv+v)</b>   | 167.6          | 2,966.7         | 199.0          | 479.7          | 80.3         | 1,639.5        | 139.1        | 192.9          | 169.3          | 144.9          | 1,322.6        | 311.2          | 24.0           | 49.1           | 25.6         |
| i. Comercio ambulante  | 87.1           | 1,532.2         | 50.6           | 201.0          | 41.0         | 148.3          | 20.2         | 116.8          | 34.3           | 91.4           | 264.4          | 160.0          | 24.0           | 44.7           | 9.0          |
| ii. Comercio nocivo  | -              | -               | -              | -              | -            | -              | -            | -              | -              | -              | -              | -              | -              | -              | -            |
| iii. Licencias para construcción   | -              | 607.9           | -              | -              | 10.6         | 45.4           | -            | 8.2            | 9.5            | 6.3            | 428.1          | 149.5          | -              | 2.0            | -            |
| iv. Licencias de funcionamiento  | -              | 363.1           | -              | -              | 28.7         | 1,312.2        | -            | 67.9           | 125.6          | 47.2           | 504.9          | 1.7            | -              | -              | -            |
| v. Licencias y permisos diversos   | 80.4           | 463.5           | 148.4          | 278.7          | -            | 133.6          | 118.9        | -              | -              | -              | 125.1          | -              | -              | 2.5            | 16.6         |
| <b>d) Inspecciones (i+ii)</b>  | -              | 4.2             | -              | -              | -            | -              | -            | -              | -              | -              | -              | -              | -              | -              | -            |
| i. Sanidad   | -              | 4.2             | -              | -              | -            | -              | -            | -              | -              | -              | -              | -              | -              | -              | -            |
| ii. Inspecciones diversas  | -              | -               | -              | -              | -            | -              | -            | -              | -              | -              | -              | -              | -              | -              | -            |
| <b>e) Servicios de vialidad y transporte (i+ii+iii+iv+v)</b>   | -              | -               | -              | -              | -            | -              | -            | -              | -              | -              | -              | -              | -              | -              | -            |
| i. Expedición de licencias de manejo   | -              | -               | -              | -              | -            | -              | -            | -              | -              | -              | -              | -              | -              | -              | -            |
| ii. Servicios de grúa y almacenaje de vehículos  | -              | -               | -              | -              | -            | -              | -            | -              | -              | -              | -              | -              | -              | -              | -            |
| iii. Control vehicular   | -              | -               | -              | -              | -            | -              | -            | -              | -              | -              | -              | -              | -              | -              | -            |
| iv. Concesiones para prestar servicios de transporte   | -              | -               | -              | -              | -            | -              | -            | -              | -              | -              | -              | -              | -              | -              | -            |
| v. Diversos servicios de vialidad y de transporte  | -              | -               | -              | -              | -            | -              | -            | -              | -              | -              | -              | -              | -              | -              | -            |
| <b>f) Uso y suministro de agua potable</b>   | -              | -               | -              | -              | -            | -              | -            | -              | 829.6          | -              | -              | -              | -              | -              | -            |
| <b>g) Servicios de desarrollo urbano y obras públicas (i+ii+iii)</b>   | 58.6           | -               | 59.9           | 41.4           | 12.9         | 5.1            | 13.0         | 26.4           | 216.3          | 28.4           | 191.9          | 13.3           | -              | 5.6            | 28.1         |
| i. Urbanización  | 58.6           | -               | 59.9           | 41.4           | 12.9         | -              | 13.0         | 26.4           | 216.3          | 28.4           | 191.9          | 13.3           | -              | 5.6            | 28.1         |
| ii. Por servicios de fraccionamiento   | -              | -               | -              | -              | -            | 5.1            | -            | -              | -              | -              | -              | -              | -              | -              | -            |
| iii. Diversos servicios de desarrollo y obras públicas   | -              | -               | -              | -              | -            | -              | -            | -              | -              | -              | -              | -              | -              | -              | -            |
| <b>h) Diversos derechos por el uso, goce, aprovechamiento o explotación de bienes de dominio público</b>   | -              | -               | -              | -              | -            | -              | -            | -              | -              | -              | -              | -              | -              | -              | -            |
| <b>B. Derechos por prestación de servicios (a+b+c+d+e+f+g+h+i)</b>   | 1,827.2        | 14,359.1        | 3,892.8        | 1,370.0        | 830.9        | 4,014.9        | 506.2        | 1,197.9        | 111.9          | 1,185.0        | 6,723.9        | 2,006.1        | 958.7          | 2,731.2        | 537.8        |
| a) Panteones   | 79.4           | 883.3           | 50.7           | 106.8          | 114.1        | 99.3           | 7.9          | 184.0          | 82.8           | 181.6          | 630.4          | 779.5          | -              | 139.2          | 15.5         |
| b) Rastros   | 156.2          | 1,444.7         | 480.8          | 33.3           | 15.2         | 160.7          | 48.8         | 126.3          | -              | 14.7           | 369.5          | 190.8          | -              | 10.9           | 44.5         |
| c) Mercados  | -              | -               | -              | -              | -            | -              | -            | -              | -              | -              | -              | -              | -              | -              | -            |
| d) Corral de consejo   | -              | -               | -              | -              | -            | -              | -            | -              | -              | -              | -              | -              | -              | -              | -            |
| e) Estacionamientos  | -              | -               | -              | -              | -            | -              | -            | -              | -              | -              | -              | -              | -              | -              | -            |
| f) Seguridad pública   | -              | -               | -              | -              | -            | -              | -            | -              | -              | -              | -              | -              | -              | -              | -            |
| g) Alumbrado público   | 1,591.6        | 11,634.9        | 3,361.2        | 1,229.8        | 701.6        | 3,195.8        | 449.6        | 887.6          | 29.1           | 985.5          | 5,724.1        | 1,035.8        | 958.7          | 2,581.2        | 477.9        |
| h) Servicios de limpia y recolección de basura   | -              | 396.3           | -              | -              | -            | 559.0          | -            | -              | -              | 3.2            | -              | -              | -              | -              | -            |
| i) Diversos derechos por prestación de servicios   | -              | -               | -              | -              | -            | -              | -            | -              | -              | -              | -              | -              | -              | -              | -            |
| <b>C. Accesorios</b>   | -              | -               | -              | -              | -            | -              | -            | -              | -              | -              | -              | -              | -              | -              | -            |
| <b>D. Derechos no comprendidos en las fracciones de la Ley de Ingresos causadas en ejercicios fiscales anteriores pendientes de liquidación o pago</b> | -              | -               | -              | -              | -            | -              | -            | -              | -              | -              | -              | -              | -              | -              | -            |
| <b>E. Otros Derechos</b>   | 51.4           | 37.1            | -              | 603.1          | -            | 2.4            | 201.5        | -              | -              | -              | -              | 354.8          | 23.3           | 0.1            | 0.3          |

Elaborado por la Subdirección de Análisis Económico de los Servicios de Investigación y Análisis adscrito a la Dirección General de los Servicios de Documentación, Información y Análisis de la Cámara de Diputados con información del INEGI. *Finanzas Públicas Estatales y Municipales de México*. Fecha de consulta: Junio del 2015.

Cuadro No. 13.3 Clasificación de la recaudación de los derechos de los municipios del estado de Michoacán, 2013. (Miles de pesos).

| Recaudación / Municipios   | Madero       | Maravatío      | Marcos Castellanos | Lázaro Cárdenas | Morelia          | Morelos        | Múgica         | Nahuatzen      | Nocupétaro   | Nuevo Parangaricutiro | Nuevo Urecho | Numarán        | Pajacuarán     | Parácuaro      | Pátzcuaro       |
|--|--------------|----------------|--------------------|-----------------|------------------|----------------|----------------|----------------|--------------|-----------------------|--------------|----------------|----------------|----------------|-----------------|
| <b>Derechos (A+B+C+D+E)</b>  | <b>829.2</b> | <b>8,236.5</b> | <b>2,699.3</b>     | <b>60,859.9</b> | <b>164,206.8</b> | <b>2,004.0</b> | <b>3,582.6</b> | <b>1,731.2</b> | <b>786.3</b> | <b>5,315.8</b>        | <b>963.6</b> | <b>1,287.3</b> | <b>1,739.8</b> | <b>3,702.8</b> | <b>11,923.3</b> |
| <b>A. Derechos por el uso, goce, aprovechamiento o explotación de bienes de dominio público (a+b+c+d+e+f+g+h)</b>                                      | 89.2         | 2,046.9        | 759.2              | 12,832.3        | 59,681.0         | 349.0          | 584.1          | 104.7          | 195.0        | 2,093.6               | 356.9        | 291.9          | 94.6           | 369.2          | 3,317.3         |
| a) Registros (i+ii+iii+iv)   | -            | -              | -                  | -               | 1,032.3          | -              | -              | -              | -            | -                     | -            | -              | -              | -              | -               |
| i. Registro civil  | -            | -              | -                  | -               | -                | -              | -              | -              | -            | -                     | -            | -              | -              | -              | -               |
| ii. Registro público de la propiedad y del comercio  | -            | -              | -                  | -               | -                | -              | -              | -              | -            | -                     | -            | -              | -              | -              | -               |
| iii. Servicios notariales y de archivo   | -            | -              | -                  | -               | -                | -              | -              | -              | -            | -                     | -            | -              | -              | -              | -               |
| iv. Registros diversos   | -            | -              | -                  | -               | 1,032.3          | -              | -              | -              | -            | -                     | -            | -              | -              | -              | -               |
| b) Certificaciones y constancias (i+ii+iii+iv)   | -            | 111.2          | 71.5               | 687.0           | 2,185.6          | 20.0           | 12.0           | 18.5           | 17.1         | -                     | 24.7         | 20.5           | 11.4           | 25.0           | 208.4           |
| i. Educación pública   | -            | -              | -                  | -               | -                | -              | -              | -              | -            | -                     | -            | -              | -              | -              | -               |
| ii. Salud  | -            | -              | -                  | -               | -                | -              | -              | -              | -            | -                     | -            | -              | -              | -              | -               |
| iii. Ecología e impacto ambiental  | -            | -              | -                  | -               | 1,228.7          | -              | -              | -              | -            | -                     | -            | -              | -              | -              | -               |
| iv. Certificaciones y constancias diversas   | -            | 111.2          | 71.5               | 687.0           | 956.9            | 20.0           | 12.0           | 18.5           | 17.1         | -                     | 24.7         | 20.5           | 11.4           | 25.0           | 208.4           |
| c) Licencias y permisos (i+ii+iii+iv+v)  | 41.0         | 1,728.0        | 506.9              | 11,146.3        | 46,117.1         | 277.6          | 555.5          | 52.1           | 3.6          | 2,093.6               | 253.8        | 271.4          | 73.7           | 206.6          | 2,955.6         |
| i. Comercio ambulante  | 30.4         | 614.3          | 400.0              | 3,807.0         | 7,680.7          | 114.4          | 272.9          | 23.6           | -            | -                     | -            | 20.3           | 56.0           | 119.8          | 789.9           |
| ii. Comercio nocivo  | -            | -              | -                  | -               | -                | -              | -              | -              | -            | -                     | -            | -              | -              | -              | -               |
| iii. Licencias para construcción   | -            | 151.6          | 12.1               | -               | 15,208.0         | -              | -              | -              | -            | -                     | -            | -              | -              | -              | -               |
| iv. Licencias de funcionamiento  | 10.6         | 948.5          | 94.8               | -               | 13,170.9         | -              | -              | -              | 3.6          | -                     | -            | -              | 17.7           | -              | -               |
| v. Licencias y permisos diversos   | -            | 13.6           | -                  | 7,339.3         | 10,057.5         | 163.3          | 282.6          | 28.5           | -            | 2,093.6               | 253.8        | 251.1          | -              | 86.8           | 2,165.7         |
| d) Inspecciones (i+ii)   | -            | -              | -                  | -               | 213.0            | -              | -              | -              | -            | -                     | -            | -              | -              | -              | -               |
| i. Sanidad   | -            | -              | -                  | -               | 213.0            | -              | -              | -              | -            | -                     | -            | -              | -              | -              | -               |
| ii. Inspecciones diversas  | -            | -              | -                  | -               | -                | -              | -              | -              | -            | -                     | -            | -              | -              | -              | -               |
| e) Servicios de vialidad y transporte (i+ii+iii+iv+v)  | -            | -              | 126.8              | -               | 673.2            | -              | -              | -              | -            | -                     | -            | -              | -              | 1.0            | -               |
| i. Expedición de licencias de manejo   | -            | -              | -                  | -               | -                | -              | -              | -              | -            | -                     | -            | -              | -              | -              | -               |
| ii. Servicios de grúa y almacenaje de vehículos  | -            | -              | -                  | -               | -                | -              | -              | -              | -            | -                     | -            | -              | -              | -              | -               |
| iii. Control vehicular   | -            | -              | -                  | -               | -                | -              | -              | -              | -            | -                     | -            | -              | -              | -              | -               |
| iv. Concesiones para prestar servicios de transporte   | -            | -              | -                  | -               | -                | -              | -              | -              | -            | -                     | -            | -              | -              | -              | -               |
| v. Diversos servicios de vialidad y de transporte  | -            | -              | 126.8              | -               | 673.2            | -              | -              | -              | -            | -                     | -            | -              | -              | 1.0            | -               |
| f) Uso y suministro de agua potable  | -            | -              | -                  | -               | -                | -              | -              | -              | 174.3        | -                     | 78.3         | -              | -              | -              | -               |
| g) Servicios de desarrollo urbano y obras públicas (i+ii+iii)  | 48.2         | 207.7          | 54.0               | 999.0           | 9,459.8          | 51.4           | 16.6           | 34.1           | -            | -                     | -            | -              | 9.5            | 136.6          | 153.3           |
| i. Urbanización  | 48.2         | 195.5          | 54.0               | 999.0           | 9,253.1          | 51.4           | 16.6           | 34.1           | -            | -                     | -            | -              | 9.5            | 136.6          | 153.3           |
| ii. Por servicios de fraccionamiento   | -            | 12.2           | -                  | -               | -                | -              | -              | -              | -            | -                     | -            | -              | -              | -              | -               |
| iii. Diversos servicios de desarrollo y obras públicas   | -            | -              | -                  | -               | 206.6            | -              | -              | -              | -            | -                     | -            | -              | -              | -              | -               |
| h) Diversos derechos por el uso, goce, aprovechamiento o explotación de bienes de dominio público  | -            | -              | -                  | -               | -                | -              | -              | -              | -            | -                     | -            | -              | -              | -              | -               |
| <b>B. Derechos por prestación de servicios (a+b+c+d+e+f+g+h+i)</b>   | 187.4        | 6,189.5        | 1,939.3            | 47,917.5        | 102,141.3        | 636.0          | 2,998.5        | 1,621.3        | 591.3        | 1,130.6               | 606.7        | 954.4          | 1,645.2        | 3,175.6        | 8,606.0         |
| a) Panteones   | 21.5         | 358.1          | 289.0              | 827.0           | 5,434.0          | 84.6           | 83.8           | 3.7            | -            | -                     | -            | 312.3          | 11.8           | 57.2           | 374.0           |
| b) Rastros   | 67.9         | 172.8          | 157.4              | 2,814.6         | 2,533.3          | 16.3           | 278.0          | 95.3           | 15.1         | 171.2                 | 17.2         | -              | 23.3           | 71.4           | 283.3           |
| c) Mercados  | -            | -              | -                  | -               | -                | -              | -              | -              | -            | 959.4                 | -            | -              | -              | -              | -               |
| d) Corral de consejo   | -            | -              | -                  | -               | -                | -              | -              | -              | -            | -                     | -            | -              | -              | -              | -               |
| e) Estacionamientos  | -            | -              | -                  | -               | -                | -              | -              | -              | -            | -                     | -            | -              | -              | -              | -               |
| f) Seguridad pública   | -            | -              | -                  | -               | -                | -              | -              | -              | -            | -                     | -            | -              | -              | -              | -               |
| g) Alumbrado público   | 95.6         | 5,327.2        | 1,493.0            | 44,275.8        | 88,248.1         | 535.2          | 2,636.7        | 1,522.3        | 576.2        | -                     | 589.5        | 642.0          | 1,610.1        | 3,047.0        | 7,948.8         |
| h) Servicios de limpieza y recolección de basura   | 2.4          | 331.4          | -                  | -               | 5,925.8          | -              | -              | -              | -            | -                     | -            | -              | -              | -              | -               |
| i) Diversos derechos por prestación de servicios   | -            | -              | -                  | -               | -                | -              | -              | -              | -            | -                     | -            | -              | -              | -              | -               |
| <b>C. Accesorios</b>   | -            | -              | -                  | -               | -                | -              | -              | -              | -            | -                     | -            | -              | -              | -              | -               |
| <b>D. Derechos no comprendidos en las fracciones de la Ley de Ingresos causadas en ejercicios fiscales anteriores pendientes de liquidación o pago</b> | -            | -              | -                  | -               | -                | -              | -              | -              | -            | -                     | -            | -              | -              | -              | -               |
| <b>E. Otros Derechos</b>   | 552.6        | 0.1            | 0.7                | 110.1           | 2,384.5          | 1,019.0        | -              | 5.2            | -            | 2,091.7               | -            | 41.0           | -              | 158.0          | -               |

Elaborado por la Subdirección de Análisis Económico de los Servicios de Investigación y Análisis adscrito a la Dirección General de los Servicios de Documentación, Información y Análisis de la Cámara de Diputados con información del INEGI. *Finanzas Públicas Estatales y Municipales de México*. Fecha de consulta: Junio del 2015.

Cuadro No. 13.4 Clasificación de la recaudación de los derechos de los municipios del estado de Michoacán, 2013. (Miles de pesos).

| Recaudación / Municipios   | Penjamillo     | Peribán        | La Piedad       | Purépero     | Puruándiro      | Queréndaro     | Quiroga        | Cojumatlán de Régules | Los Reyes      | Sahuayo         | San Lucas      | Santa Ana Maya | Salvador Escalante | Senguio      | Susupuato    |
|--|----------------|----------------|-----------------|--------------|-----------------|----------------|----------------|-----------------------|----------------|-----------------|----------------|----------------|--------------------|--------------|--------------|
| <b>Derechos (A+B+C+D+E)</b>  | <b>3,378.8</b> | <b>2,784.7</b> | <b>25,732.3</b> | <b>786.2</b> | <b>20,575.6</b> | <b>3,336.3</b> | <b>3,099.5</b> | <b>1,094.5</b>        | <b>9,227.3</b> | <b>18,872.4</b> | <b>2,194.6</b> | <b>1,990.0</b> | <b>3,686.2</b>     | <b>980.9</b> | <b>259.2</b> |
| <b>A. Derechos por el uso, goce, aprovechamiento o explotación de bienes de dominio público (a+b+c+d+e+f+g+h)</b>                                      | 701.7          | 1,714.0        | 10,454.1        | 205.8        | 10,477.9        | 336.1          | 656.9          | 302.9                 | 1,682.4        | 14,047.1        | 612.1          | 1,851.5        | 551.0              | 109.0        | 62.0         |
| a) Registros (i+ii+iii+iv)   | -              | -              | -               | -            | -               | -              | -              | -                     | -              | -               | -              | -              | -                  | -            | -            |
| i. Registro civil  | -              | -              | -               | -            | -               | -              | -              | -                     | -              | -               | -              | -              | -                  | -            | -            |
| ii. Registro público de la propiedad y del comercio  | -              | -              | -               | -            | -               | -              | -              | -                     | -              | -               | -              | -              | -                  | -            | -            |
| iii. Servicios notariales y de archivo   | -              | -              | -               | -            | -               | -              | -              | -                     | -              | -               | -              | -              | -                  | -            | -            |
| iv. Registros diversos   | -              | -              | -               | -            | -               | -              | -              | -                     | -              | -               | -              | -              | -                  | -            | -            |
| b) Certificaciones y constancias (i+ii+iii+iv)   | 21.1           | 36.9           | 1,760.1         | 20.4         | 57.0            | 13.7           | 57.2           | 43.1                  | 70.8           | 238.1           | 4.2            | 57.7           | 5.0                | 7.2          | -            |
| i. Educación pública   | -              | -              | -               | -            | -               | -              | -              | -                     | -              | -               | -              | -              | -                  | -            | -            |
| ii. Salud  | -              | -              | -               | -            | -               | -              | -              | -                     | -              | -               | -              | -              | -                  | -            | -            |
| iii. Ecología e impacto ambiental  | -              | -              | -               | -            | -               | -              | -              | -                     | -              | -               | -              | -              | -                  | -            | -            |
| iv. Certificaciones y constancias diversas   | 21.1           | 36.9           | 1,760.1         | 20.4         | 57.0            | 13.7           | 57.2           | 43.1                  | 70.8           | 238.1           | 4.2            | 57.7           | 5.0                | 7.2          | -            |
| c) Licencias y permisos (i+ii+iii+iv+v)  | 630.1          | 1,332.5        | 5,591.5         | 160.4        | 2,014.3         | 298.5          | 526.9          | 259.8                 | 1,330.6        | 2,883.9         | 607.9          | 427.2          | 378.7              | 85.3         | 62.0         |
| i. Comercio ambulante  | 262.4          | 408.4          | 1,559.1         | 145.5        | 509.6           | 190.3          | 189.0          | 231.8                 | 203.8          | 1,267.8         | 162.3          | 272.8          | 172.2              | 53.0         | 12.0         |
| ii. Comercio nocivo  | -              | -              | -               | -            | -               | -              | -              | -                     | -              | -               | -              | -              | -                  | -            | -            |
| iii. Licencias para construcción   | -              | -              | -               | 6.0          | 599.8           | -              | -              | -                     | -              | 585.5           | -              | -              | -                  | -            | -            |
| iv. Licencias de funcionamiento  | -              | -              | -               | 9.0          | 869.3           | -              | -              | 28.0                  | -              | 244.6           | -              | -              | -                  | -            | 50.0         |
| v. Licencias y permisos diversos   | 367.6          | 924.1          | 4,032.4         | -            | 35.5            | 108.2          | 337.8          | -                     | 1,126.8        | 786.0           | 445.6          | 154.4          | 206.5              | 32.3         | -            |
| d) Inspecciones (i+ii)   | -              | -              | -               | -            | -               | -              | -              | -                     | -              | -               | -              | -              | -                  | -            | -            |
| i. Sanidad   | -              | -              | -               | -            | -               | -              | -              | -                     | -              | -               | -              | -              | -                  | -            | -            |
| ii. Inspecciones diversas  | -              | -              | -               | -            | -               | -              | -              | -                     | -              | -               | -              | -              | -                  | -            | -            |
| e) Servicios de vialidad y transporte (i+ii+iii+iv+v)  | -              | -              | 467.2           | -            | -               | -              | -              | -                     | -              | -               | -              | -              | -                  | -            | -            |
| i. Expedición de licencias de manejo   | -              | -              | -               | -            | -               | -              | -              | -                     | -              | -               | -              | -              | -                  | -            | -            |
| ii. Servicios de grúa y almacenaje de vehículos  | -              | -              | -               | -            | -               | -              | -              | -                     | -              | -               | -              | -              | -                  | -            | -            |
| iii. Control vehicular   | -              | -              | -               | -            | -               | -              | -              | -                     | -              | -               | -              | -              | -                  | -            | -            |
| iv. Concesiones para prestar servicios de transporte   | -              | -              | -               | -            | -               | -              | -              | -                     | -              | -               | -              | -              | -                  | -            | -            |
| v. Diversos servicios de vialidad y de transporte  | -              | -              | 467.2           | -            | -               | -              | -              | -                     | -              | -               | -              | -              | -                  | -            | -            |
| f) Uso y suministro de agua potable  | -              | -              | 921.1           | -            | 8,143.0         | -              | -              | -                     | -              | 9,795.9         | -              | 1,269.7        | -                  | -            | -            |
| g) Servicios de desarrollo urbano y obras públicas (i+ii+iii)  | 50.5           | 344.6          | 1,714.1         | 25.0         | 263.7           | 23.9           | 72.9           | -                     | 281.0          | 1,129.3         | -              | 96.9           | 167.3              | 16.4         | -            |
| i. Urbanización  | 50.5           | 344.6          | 1,714.1         | 25.0         | 263.7           | 23.9           | 72.9           | -                     | 281.0          | 1,129.3         | -              | 96.9           | 167.3              | 16.4         | -            |
| ii. Por servicios de fraccionamiento   | -              | -              | -               | -            | -               | -              | -              | -                     | -              | -               | -              | -              | -                  | -            | -            |
| iii. Diversos servicios de desarrollo y obras públicas   | -              | -              | -               | -            | -               | -              | -              | -                     | -              | -               | -              | -              | -                  | -            | -            |
| h) Diversos derechos por el uso, goce, aprovechamiento o explotación de bienes de dominio público  | -              | -              | -               | -            | -               | -              | -              | -                     | -              | -               | -              | -              | -                  | -            | -            |
| <b>B. Derechos por prestación de servicios (a+b+c+d+e+f+g+h+i)</b>   | 1,932.9        | 1,070.7        | 14,423.8        | 580.1        | 9,853.6         | 981.7          | 2,176.7        | 791.6                 | 7,364.3        | 1,195.2         | 971.3          | 138.5          | 3,130.9            | 871.7        | 196.6        |
| a) Panteones   | 475.4          | 566.8          | 1,280.5         | 17.7         | 881.5           | 69.3           | 303.4          | 12.5                  | 485.5          | 309.6           | -              | 105.0          | 48.9               | 41.2         | -            |
| b) Rastros   | 60.3           | 88.8           | 711.0           | 47.0         | 2,039.4         | 48.8           | 220.6          | 13.6                  | 522.7          | 885.7           | 12.5           | 33.5           | 77.5               | 35.2         | -            |
| c) Mercados  | -              | -              | -               | -            | -               | -              | -              | -                     | -              | -               | -              | -              | -                  | -            | -            |
| d) Corral de consejo   | -              | -              | -               | -            | -               | -              | -              | -                     | -              | -               | -              | -              | -                  | -            | -            |
| e) Estacionamientos  | -              | -              | -               | -            | -               | -              | -              | -                     | -              | -               | -              | -              | -                  | -            | -            |
| f) Seguridad pública   | -              | -              | -               | -            | -               | -              | -              | -                     | -              | -               | -              | -              | -                  | -            | -            |
| g) Alumbrado público   | 1,397.1        | 415.1          | 12,432.2        | 515.4        | 6,075.5         | 863.6          | 1,652.7        | 765.6                 | 6,356.0        | -               | 958.8          | -              | 3,004.6            | 795.3        | 196.6        |
| h) Servicios de limpieza y recolección de basura   | -              | -              | -               | -            | -               | -              | -              | -                     | -              | -               | -              | -              | -                  | -            | -            |
| i) Diversos derechos por prestación de servicios   | -              | -              | -               | -            | 857.2           | -              | -              | -                     | -              | -               | -              | -              | -                  | -            | -            |
| <b>C. Accesorios</b>   | -              | -              | -               | -            | -               | -              | -              | -                     | -              | -               | -              | -              | -                  | -            | -            |
| <b>D. Derechos no comprendidos en las fracciones de la Ley de Ingresos causadas en ejercicios fiscales anteriores pendientes de liquidación o pago</b> | -              | -              | -               | -            | -               | -              | -              | -                     | -              | 24.0            | -              | -              | -                  | -            | -            |
| <b>E. Otros Derechos</b>   | 744.3          | -              | 854.5           | 0.3          | 244.1           | 2,018.5        | 265.8          | -                     | 180.6          | 3,606.1         | 611.3          | -              | 4.2                | 0.3          | 0.6          |

Elaborado por la Subdirección de Análisis Económico de los Servicios de Investigación y Análisis adscrito a la Dirección General de los Servicios de Documentación, Información y Análisis de la Cámara de Diputados con información del INEGI. *Finanzas Públicas Estatales y Municipales de México*. Fecha de consulta: Junio del 2015.

Cuadro No. 13.5 Clasificación de la recaudación de los derechos de los municipios del estado de Michoacán, 2013. (Miles de pesos).

| Recaudación / Municipios   | Tacámbaro      | Tancitaro    | Tangamandapio  | Tangancicuaro  | Tanhuato       | Taretan        | Tarímbaro       | Tepalcatepec   | Tingambato     | Tingüindín   | Tiquicheo de Nicolás Romero | Tlalpujahua  | Tlazazalca   | Tocumbo        | Tumbiscatio  |
|--|----------------|--------------|----------------|----------------|----------------|----------------|-----------------|----------------|----------------|--------------|-----------------------------|--------------|--------------|----------------|--------------|
| <b>Derechos (A+B+C+D+E)</b>  | <b>5,536.7</b> | <b>952.1</b> | <b>1,960.0</b> | <b>3,891.8</b> | <b>3,712.5</b> | <b>1,501.5</b> | <b>11,010.1</b> | <b>2,298.5</b> | <b>1,314.4</b> | <b>894.4</b> | <b>1,202.6</b>              | <b>489.4</b> | <b>988.7</b> | <b>2,013.8</b> | <b>668.9</b> |
| <b>A. Derechos por el uso, goce, aprovechamiento o explotación de bienes de dominio público (a+b+c+d+e+f+g+h)</b>                                      | 1,412.2        | 788.9        | 373.2          | 627.6          | 1,777.6        | 190.3          | 2,585.1         | 1,578.5        | 1,314.4        | 484.8        | 621.7                       | 348.8        | 208.8        | 42.2           | 46.5         |
| <b>a) Registros (i+ii+iii+iv)</b>  | -              | -            | -              | -              | -              | -              | -               | -              | -              | -            | -                           | -            | -            | -              | -            |
| i. Registro civil  | -              | -            | -              | -              | -              | -              | -               | -              | -              | -            | -                           | -            | -            | -              | -            |
| ii. Registro público de la propiedad y del comercio  | -              | -            | -              | -              | -              | -              | -               | -              | -              | -            | -                           | -            | -            | -              | -            |
| iii. Servicios notariales y de archivo   | -              | -            | -              | -              | -              | -              | -               | -              | -              | -            | -                           | -            | -            | -              | -            |
| iv. Registros diversos   | -              | -            | -              | -              | -              | -              | -               | -              | -              | -            | -                           | -            | -            | -              | -            |
| <b>b) Certificaciones y constancias (i+ii+iii+iv)</b>  | 193.2          | 103.3        | 28.3           | 11.4           | 31.5           | -              | 297.1           | 35.3           | -              | 41.6         | 42.8                        | 48.8         | 24.3         | 11.2           | -            |
| i. Educación pública   | -              | -            | -              | -              | -              | -              | -               | -              | -              | -            | -                           | -            | -            | -              | -            |
| ii. Salud  | -              | -            | -              | -              | -              | -              | -               | -              | -              | -            | -                           | -            | -            | -              | -            |
| iii. Ecología e impacto ambiental  | -              | -            | -              | -              | -              | -              | -               | -              | -              | -            | -                           | -            | -            | -              | -            |
| iv. Certificaciones y constancias diversas   | 193.2          | 103.3        | 28.3           | 11.4           | 31.5           | -              | 297.1           | 35.3           | -              | 41.6         | 42.8                        | 48.8         | 24.3         | 11.2           | -            |
| <b>c) Licencias y permisos (i+ii+iii+iv+v)</b>   | 1,061.0        | 605.1        | 340.1          | 413.7          | 272.6          | 138.3          | 1,757.3         | 585.3          | 13.9           | 370.0        | 287.6                       | 300.0        | 166.1        | 21.2           | 45.0         |
| i. Comercio ambulante  | 191.8          | 372.8        | 60.6           | 226.8          | 131.9          | 97.4           | 423.2           | 245.4          | -              | 267.9        | 27.6                        | 181.2        | 70.4         | 10.4           | 23.0         |
| ii. Comercio nocivo  | -              | -            | -              | -              | -              | -              | -               | -              | -              | -            | -                           | -            | -            | -              | -            |
| iii. Licencias para construcción   | 184.9          | 55.9         | -              | -              | -              | -              | 661.3           | -              | -              | -            | -                           | -            | -            | 10.8           | -            |
| iv. Licencias de funcionamiento  | 670.0          | -            | -              | -              | -              | -              | 650.6           | -              | -              | -            | 260.0                       | -            | -            | -              | -            |
| v. Licencias y permisos diversos   | 14.3           | 176.4        | 279.5          | 186.9          | 140.8          | 40.9           | 22.2            | 339.9          | 13.9           | 102.1        | -                           | 118.8        | 95.7         | -              | 22.0         |
| <b>d) Inspecciones (i+ii)</b>  | -              | -            | -              | -              | -              | -              | -               | -              | -              | -            | -                           | -            | -            | -              | -            |
| i. Sanidad   | -              | -            | -              | -              | -              | -              | -               | -              | -              | -            | -                           | -            | -            | -              | -            |
| ii. Inspecciones diversas  | -              | -            | -              | -              | -              | -              | -               | -              | -              | -            | -                           | -            | -            | -              | -            |
| <b>e) Servicios de vialidad y transporte (i+ii+iii+iv+v)</b>   | 1.1            | -            | -              | -              | -              | 9.4            | -               | -              | -              | -            | -                           | -            | -            | -              | -            |
| i. Expedición de licencias de manejo   | -              | -            | -              | -              | -              | -              | -               | -              | -              | -            | -                           | -            | -            | -              | -            |
| ii. Servicios de grúa y almacenaje de vehículos  | -              | -            | -              | -              | -              | -              | -               | -              | -              | -            | -                           | -            | -            | -              | -            |
| iii. Control vehicular   | -              | -            | -              | -              | -              | -              | -               | -              | -              | -            | -                           | -            | -            | -              | -            |
| iv. Concesiones para prestar servicios de transporte   | -              | -            | -              | -              | -              | -              | -               | -              | -              | -            | -                           | -            | -            | -              | -            |
| v. Diversos servicios de vialidad y de transporte  | 1.1            | -            | -              | -              | -              | 9.4            | -               | -              | -              | -            | -                           | -            | -            | -              | -            |
| <b>f) Uso y suministro de agua potable</b>   | -              | -            | -              | -              | 1,465.3        | -              | -               | 945.8          | 1,300.5        | -            | 291.2                       | -            | -            | -              | -            |
| <b>g) Servicios de desarrollo urbano y obras públicas (i+ii+iii)</b>   | 156.9          | 80.6         | 4.8            | 202.5          | 8.2            | 42.6           | 530.7           | 12.1           | -              | 73.2         | -                           | -            | 18.4         | 9.9            | 1.5          |
| i. Urbanización  | 156.9          | 80.6         | 4.8            | 202.5          | 8.2            | 42.6           | 530.7           | 12.1           | -              | 73.2         | -                           | -            | 18.4         | 9.9            | 1.5          |
| ii. Por servicios de fraccionamiento   | -              | -            | -              | -              | -              | -              | -               | -              | -              | -            | -                           | -            | -            | -              | -            |
| iii. Diversos servicios de desarrollo y obras públicas   | -              | -            | -              | -              | -              | -              | -               | -              | -              | -            | -                           | -            | -            | -              | -            |
| <b>h) Diversos derechos por el uso, goce, aprovechamiento o explotación de bienes de dominio público</b>   | -              | -            | -              | -              | -              | -              | -               | -              | -              | -            | -                           | -            | -            | -              | -            |
| <b>B. Derechos por prestación de servicios (a+b+c+d+e+f+g+h+i)</b>   | 4,040.3        | 162.1        | 1,586.2        | 3,123.1        | 1,928.8        | 1,307.8        | 8,425.0         | 720.0          | -              | 132.1        | 581.0                       | 140.6        | 779.9        | 1,874.0        | 622.4        |
| <b>a) Panteones</b>  | -              | 12.5         | 57.3           | 48.7           | 203.0          | 138.6          | 968.0           | 45.0           | -              | 16.0         | -                           | 31.4         | -            | -              | -            |
| <b>b) Rastros</b>  | 60.2           | 124.3        | 38.5           | 310.4          | 100.6          | 27.7           | 96.4            | 193.2          | -              | 44.6         | 34.6                        | 109.2        | -            | 51.0           | 4.4          |
| <b>c) Mercados</b>   | -              | -            | -              | -              | -              | -              | -               | -              | -              | -            | -                           | -            | -            | -              | -            |
| <b>d) Corral de consejo</b>  | -              | -            | -              | -              | -              | -              | -               | -              | -              | -            | -                           | -            | -            | -              | -            |
| <b>e) Estacionamientos</b>   | -              | -            | -              | -              | -              | -              | -               | -              | -              | -            | -                           | -            | -            | -              | -            |
| <b>f) Seguridad pública</b>  | -              | -            | -              | -              | -              | -              | -               | -              | -              | -            | -                           | -            | -            | -              | -            |
| <b>g) Alumbrado público</b>  | 3,980.1        | 23.9         | 1,490.4        | 2,764.0        | 1,625.1        | 1,141.5        | 7,360.7         | 481.8          | -              | 71.5         | 546.3                       | -            | 779.9        | 1,350.2        | 617.9        |
| <b>h) Servicios de limpia y recolección de basura</b>  | -              | 1.4          | -              | -              | -              | -              | -               | -              | -              | -            | -                           | -            | -            | 472.9          | -            |
| <b>i) Diversos derechos por prestación de servicios</b>  | -              | -            | -              | -              | -              | -              | -               | -              | -              | -            | -                           | -            | -            | -              | -            |
| <b>C. Accesorios</b>   | -              | -            | -              | -              | -              | -              | -               | -              | -              | -            | -                           | -            | -            | -              | -            |
| <b>D. Derechos no comprendidos en las fracciones de la Ley de Ingresos causadas en ejercicios fiscales anteriores pendientes de liquidación o pago</b> | -              | -            | -              | -              | -              | -              | -               | -              | -              | -            | -                           | -            | -            | -              | -            |
| <b>E. Otros Derechos</b>   | 84.2           | 1.0          | 0.6            | 141.2          | 6.1            | 3.4            | -               | -              | -              | 277.5        | -                           | -            | -            | 97.6           | 0.1          |

Elaborado por la Subdirección de Análisis Económico de los Servicios de Investigación y Análisis adscrito a la Dirección General de los Servicios de Documentación, Información y Análisis de la Cámara de Diputados con información del INEGI. *Finanzas Públicas Estatales y Municipales de México*. Fecha de consulta: Junio del 2015.

| Cuadro No. 13.6 Clasificación de la recaudación de los derechos de los municipios del estado de Michoacán, 2013. (Miles de pesos).                     |                |              |              |              |                 |                     |              |                |                |                 |                 |                |                |               |                 |                     |
|--|----------------|--------------|--------------|--------------|-----------------|---------------------|--------------|----------------|----------------|-----------------|-----------------|----------------|----------------|---------------|-----------------|---------------------|
| Recaudación / Municipios   | Tuxpan         | Tuzantla     | Tzintzuntzan | Tzitzio      | Uruapan         | Venustiano Carranza | Villamar     | Vista Hermosa  | Yurécuaro      | Zacapu          | Zamora          | Zináparo       | Zinapécuaro    | Ziracuaretiro | Zitácuaro       | José Sixto Verduzco |
| <b>Derechos (A+B+C+D+E)</b>  | <b>2,513.1</b> | <b>735.6</b> | <b>446.7</b> | <b>555.1</b> | <b>54,925.9</b> | <b>3,209.6</b>      | <b>319.7</b> | <b>3,129.0</b> | <b>4,653.4</b> | <b>10,011.3</b> | <b>33,185.8</b> | <b>1,454.1</b> | <b>6,028.6</b> | <b>389.4</b>  | <b>17,678.1</b> | <b>2,894.1</b>      |
| <b>A. Derechos por el uso, goce, aprovechamiento o explotación de bienes de dominio público (a+b+c+d+e+f+g+h)</b>                                      | <b>574.3</b>   | <b>98.4</b>  | <b>432.5</b> | <b>80.1</b>  | <b>16,536.3</b> | <b>345.0</b>        | <b>115.3</b> | <b>853.8</b>   | <b>486.2</b>   | <b>2,751.1</b>  | <b>7,477.6</b>  | <b>1,106.0</b> | <b>1,234.6</b> | <b>127.3</b>  | <b>4,705.8</b>  | <b>812.7</b>        |
| <b>a) Registros (i+ii+iii+iv)</b>  | -              | -            | -            | -            | -               | -                   | -            | -              | -              | -               | -               | -              | -              | -             | -               | -                   |
| i. Registro civil  | -              | -            | -            | -            | -               | -                   | -            | -              | -              | -               | -               | -              | -              | -             | -               | -                   |
| ii. Registro público de la propiedad y del comercio  | -              | -            | -            | -            | -               | -                   | -            | -              | -              | -               | -               | -              | -              | -             | -               | -                   |
| iii. Servicios notariales y de archivo   | -              | -            | -            | -            | -               | -                   | -            | -              | -              | -               | -               | -              | -              | -             | -               | -                   |
| iv. Registros diversos   | -              | -            | -            | -            | -               | -                   | -            | -              | -              | -               | -               | -              | -              | -             | -               | -                   |
| <b>b) Certificaciones y constancias (i+ii+iii+iv)</b>  | <b>78.6</b>    | <b>5.5</b>   | -            | <b>1.5</b>   | <b>815.8</b>    | <b>38.4</b>         | -            | <b>215.2</b>   | <b>69.4</b>    | <b>103.8</b>    | <b>492.0</b>    | <b>16.5</b>    | <b>119.0</b>   | <b>13.2</b>   | <b>168.9</b>    | <b>1.1</b>          |
| i. Educación pública   | -              | -            | -            | -            | -               | -                   | -            | -              | -              | -               | -               | -              | -              | -             | -               | -                   |
| ii. Salud  | -              | -            | -            | -            | -               | -                   | -            | -              | -              | -               | -               | -              | -              | -             | -               | -                   |
| iii. Ecología e impacto ambiental  | -              | -            | -            | -            | -               | -                   | -            | -              | -              | -               | -               | -              | -              | -             | -               | -                   |
| iv. Certificaciones y constancias diversas   | 78.6           | 5.5          | -            | 1.5          | 815.8           | 38.4                | -            | 215.2          | 69.4           | 103.8           | 492.0           | 16.5           | 119.0          | 13.2          | 168.9           | 1.1                 |
| <b>c) Licencias y permisos (i+ii+iii+iv+v)</b>   | <b>434.3</b>   | <b>57.9</b>  | <b>52.3</b>  | <b>22.0</b>  | <b>12,193.4</b> | <b>279.6</b>        | <b>107.0</b> | <b>439.5</b>   | <b>416.9</b>   | <b>1,800.7</b>  | <b>6,570.5</b>  | <b>38.6</b>    | <b>1,100.3</b> | <b>107.0</b>  | <b>3,719.3</b>  | <b>439.5</b>        |
| i. Comercio ambulante  | 219.2          | -            | 4.7          | -            | 231.3           | 102.2               | 24.9         | 237.2          | 153.0          | 699.7           | 348.7           | 24.0           | 502.9          | 15.4          | 555.1           | 61.0                |
| ii. Comercio nocivo  | -              | -            | -            | -            | -               | -                   | -            | -              | -              | -               | -               | -              | -              | -             | -               | -                   |
| iii. Licencias para construcción   | 5.0            | -            | -            | -            | -               | 1.4                 | -            | -              | -              | -               | 1,788.5         | -              | 210.1          | -             | 442.3           | -                   |
| iv. Licencias de funcionamiento  | 203.7          | -            | 41.8         | -            | -               | 173.4               | 82.0         | -              | -              | -               | 3,548.5         | 14.6           | 365.0          | -             | 2,549.7         | -                   |
| v. Licencias y permisos diversos   | 6.3            | 57.9         | 5.8          | 22.0         | 11,962.0        | 2.5                 | -            | 202.3          | 263.9          | 1,100.9         | 884.7           | -              | 22.3           | 91.6          | 172.2           | 378.5               |
| <b>d) Inspecciones (i+ii)</b>  | -              | -            | -            | -            | -               | -                   | -            | -              | -              | -               | -               | -              | -              | -             | -               | -                   |
| i. Sanidad   | -              | -            | -            | -            | -               | -                   | -            | -              | -              | -               | -               | -              | -              | -             | -               | -                   |
| ii. Inspecciones diversas  | -              | -            | -            | -            | -               | -                   | -            | -              | -              | -               | -               | -              | -              | -             | -               | -                   |
| <b>e) Servicios de vialidad y transporte (i+ii+iii+iv+v)</b>   | -              | -            | -            | -            | <b>158.8</b>    | -                   | -            | -              | -              | <b>680.1</b>    | <b>49.7</b>     | -              | -              | -             | -               | -                   |
| i. Expedición de licencias de manejo   | -              | -            | -            | -            | -               | -                   | -            | -              | -              | -               | -               | -              | -              | -             | -               | -                   |
| ii. Servicios de grúa y almacenaje de vehículos  | -              | -            | -            | -            | -               | -                   | -            | -              | -              | -               | -               | -              | -              | -             | -               | -                   |
| iii. Control vehicular   | -              | -            | -            | -            | -               | -                   | -            | -              | -              | -               | -               | -              | -              | -             | -               | -                   |
| iv. Concesiones para prestar servicios de transporte   | -              | -            | -            | -            | -               | -                   | -            | -              | -              | -               | -               | -              | -              | -             | -               | -                   |
| v. Diversos servicios de vialidad y de transporte  | -              | -            | -            | -            | 158.8           | -                   | -            | -              | -              | 680.1           | 49.7            | -              | -              | -             | -               | -                   |
| <b>f) Uso y suministro de agua potable</b>   | -              | <b>34.9</b>  | -            | <b>52.8</b>  | <b>650.8</b>    | -                   | -            | -              | -              | -               | -               | <b>1,027.1</b> | -              | -             | -               | <b>372.2</b>        |
| <b>g) Servicios de desarrollo urbano y obras públicas (i+ii+iii)</b>   | <b>61.4</b>    | -            | <b>380.2</b> | <b>3.8</b>   | <b>2,717.6</b>  | <b>27.0</b>         | <b>8.4</b>   | <b>199.1</b>   | -              | <b>166.5</b>    | <b>365.4</b>    | <b>23.8</b>    | <b>15.3</b>    | <b>7.1</b>    | <b>817.6</b>    | -                   |
| i. Urbanización  | 61.4           | -            | 380.2        | 3.8          | 2,717.6         | 27.0                | 8.4          | 199.1          | -              | 166.5           | 365.4           | 23.8           | 15.3           | 7.1           | 817.6           | -                   |
| ii. Por servicios de fraccionamiento   | -              | -            | -            | -            | -               | -                   | -            | -              | -              | -               | -               | -              | -              | -             | -               | -                   |
| iii. Diversos servicios de desarrollo y obras públicas   | -              | -            | -            | -            | -               | -                   | -            | -              | -              | -               | -               | -              | -              | -             | -               | -                   |
| <b>h) Diversos derechos por el uso, goce, aprovechamiento o explotación de bienes de dominio público</b>   | -              | -            | -            | -            | -               | -                   | -            | -              | -              | -               | -               | -              | -              | -             | -               | -                   |
| <b>B. Derechos por prestación de servicios (a+b+c+d+e+f+g+h+i)</b>   | <b>1,938.8</b> | <b>637.2</b> | <b>12.7</b>  | <b>475.0</b> | <b>37,360.1</b> | <b>2,661.8</b>      | <b>69.6</b>  | <b>2,275.2</b> | <b>3,544.1</b> | <b>6,713.3</b>  | <b>25,708.2</b> | <b>348.2</b>   | <b>4,794.0</b> | <b>262.1</b>  | <b>12,972.2</b> | <b>2,081.3</b>      |
| <b>a) Panteones</b>  | <b>139.3</b>   | <b>13.9</b>  | -            | <b>29.5</b>  | <b>2,392.3</b>  | <b>153.3</b>        | <b>69.6</b>  | <b>150.8</b>   | <b>355.2</b>   | <b>238.7</b>    | <b>2,102.2</b>  | <b>21.3</b>    | <b>402.0</b>   | <b>25.6</b>   | <b>1,009.5</b>  | <b>14.7</b>         |
| <b>b) Rastros</b>  | <b>136.4</b>   | -            | <b>4.4</b>   | <b>15.9</b>  | <b>2,211.4</b>  | <b>141.9</b>        | -            | <b>49.4</b>    | <b>14.3</b>    | <b>632.5</b>    | <b>1,273.5</b>  | -              | <b>92.9</b>    | <b>7.5</b>    | <b>401.3</b>    | <b>47.5</b>         |
| <b>c) Mercados</b>   | -              | -            | -            | -            | -               | -                   | -            | -              | -              | -               | -               | -              | -              | -             | -               | -                   |
| <b>d) Corral de consejo</b>  | -              | -            | -            | -            | -               | -                   | -            | -              | -              | -               | -               | -              | -              | -             | -               | -                   |
| <b>e) Estacionamientos</b>   | -              | -            | -            | -            | -               | -                   | -            | -              | -              | -               | -               | -              | -              | -             | -               | -                   |
| <b>f) Seguridad pública</b>  | -              | -            | -            | -            | -               | -                   | -            | -              | -              | -               | -               | -              | -              | -             | -               | -                   |
| <b>g) Alumbrado público</b>  | <b>1,663.1</b> | <b>623.3</b> | <b>8.3</b>   | <b>429.6</b> | <b>32,756.4</b> | <b>2,366.7</b>      | -            | <b>2,075.0</b> | <b>3,174.6</b> | <b>5,842.1</b>  | <b>21,470.8</b> | <b>312.1</b>   | <b>4,299.1</b> | <b>229.0</b>  | <b>11,044.8</b> | <b>2,019.1</b>      |
| <b>h) Servicios de limpia y recolección de basura</b>  | -              | -            | -            | -            | -               | -                   | -            | -              | -              | -               | 861.7           | 14.7           | -              | -             | 516.7           | -                   |
| <b>i) Diversos derechos por prestación de servicios</b>  | -              | -            | -            | -            | -               | -                   | -            | -              | -              | -               | -               | -              | -              | -             | -               | -                   |
| <b>C. Accesorios</b>   | -              | -            | -            | -            | -               | -                   | -            | -              | -              | -               | -               | -              | -              | -             | -               | -                   |
| <b>D. Derechos no comprendidos en las fracciones de la Ley de Ingresos causadas en ejercicios fiscales anteriores pendientes de liquidación o pago</b> | -              | -            | -            | -            | -               | 202.7               | -            | -              | -              | -               | -               | -              | -              | -             | -               | -                   |
| <b>E. Otros Derechos</b>   | -              | -            | 1.5          | -            | 1,029.6         | -                   | 134.8        | -              | 623.1          | 546.9           | -               | -              | -              | -             | -               | -                   |

Elaborado por la Subdirección de Análisis Económico de los Servicios de Investigación y Análisis adscrito a la Dirección General de los Servicios de Documentación, Información y Análisis de la Cámara de Diputados con información del INEGI. *Finanzas Públicas Estatales y Municipales de México*. Fecha de consulta: Junio del 2015.

Cuadro No. 14. Clasificación de la recaudación de los productos de los municipios del estado de Michoacán, 2013. (Miles de pesos).

| Recaudación / Municipios       | Productos (A+B+C+D) | A. Productos de tipo corriente (a+b+c) | a. Arrendamientos | b. Intereses | c. Establecimientos y empresas (i+ii+iii+iv+v+vi+vii) | i. Talleres gráficos | ii. Mercados | iii. Rastros | iv. Panteones | v. Centros recreativos y culturales | vi. Baños públicos | vii. Establecimientos diversos | B. Productos de tipo capital (a) | a) Enajenación o venta de bienes (i+ii+iii) | i. Bienes muebles e inmuebles | ii. Bienes muebles | iii. Bienes inmuebles | C. Productos no comprendidos en las fracciones de la Ley de Ingresos causadas en ejercicios fiscales anteriores pendientes de liquidación o pago | D. Otros productos |         |
|--------------------------------|---------------------|--|-------------------|--------------|---|----------------------|--------------|--------------|---------------|-------------------------------------|--------------------|--------------------------------|----------------------------------|---|-------------------------------|--------------------|-----------------------|--|--------------------|---------|
| Michoacán de Ocampo            | 94,448.1            | 47,579.5                               | 8,718.2           | 27,169.0     | 11,692.3  | 1,232.3              | -            | -            | -             | -                                   | -                  | 10,459.9                       | 5,123.2                          | 5,123.2                                     | 5,029.0                       | 90.3               | 3.9                   | 10,327.2   | 31,418.2           |         |
| Acutzio                        | 5.5                 | 5.4                                    | -                 | -            | 5.4   | 5.4                  | -            | -            | -             | -                                   | -                  | -                              | -                                | -   | -                             | -                  | -                     | -  | -                  | 0.1     |
| Aguililla                      | 72.7                | 1.5                                    | -                 | 1.5          | -   | -                    | -            | -            | -             | -                                   | -                  | -                              | 71.1                             | 71.1  | 22.0                          | 49.1               | -                     | -  | -                  | 0.1     |
| Álvaro Obregón                 | -                   | -                                      | -                 | -            | -   | -                    | -            | -            | -             | -                                   | -                  | -                              | -                                | -   | -                             | -                  | -                     | -  | -                  | -       |
| Angamacutiro                   | 57.9                | 20.6                                   | -                 | -            | 20.6  | 20.6                 | -            | -            | -             | -                                   | -                  | -                              | -                                | -   | -                             | -                  | -                     | -  | -                  | 37.3    |
| Angangueo                      | 21.1                | 21.0                                   | -                 | 6.0          | 15.1  | -                    | -            | -            | -             | -                                   | -                  | 15.1                           | -                                | -   | -                             | -                  | -                     | -  | -                  | 0.1     |
| Apatzingán                     | 10,274.9            | -                                      | -                 | -            | -   | -                    | -            | -            | -             | -                                   | -                  | -                              | -                                | -   | -                             | -                  | -                     | -  | 10,274.9           | -       |
| Aporo                          | 44.3                | 44.3                                   | 25.6              | 18.7         | -   | -                    | -            | -            | -             | -                                   | -                  | -                              | -                                | -   | -                             | -                  | -                     | -  | -                  | -       |
| Aquila                         | 11.6                | 1.6                                    | -                 | 1.6          | -   | -                    | -            | -            | -             | -                                   | -                  | -                              | 10.0                             | 10.0  | 10.0                          | -                  | -                     | -  | -                  | -       |
| Arteaga                        | 296.4               | 209.9                                  | -                 | 209.9        | -   | -                    | -            | -            | -             | -                                   | -                  | -                              | -                                | -   | -                             | -                  | -                     | -  | -                  | 86.5    |
| Briseñas                       | -                   | -                                      | -                 | -            | -   | -                    | -            | -            | -             | -                                   | -                  | -                              | -                                | -   | -                             | -                  | -                     | -  | -                  | -       |
| Buena Vista                    | 3,058.7             | 28.0                                   | -                 | 12.4         | 15.6  | -                    | -            | -            | -             | -                                   | -                  | 15.6                           | -                                | -   | -                             | -                  | -                     | -  | -                  | 3,030.7 |
| Carácuaro                      | 6.3                 | -                                      | -                 | -            | -   | -                    | -            | -            | -             | -                                   | -                  | -                              | -                                | -   | -                             | -                  | -                     | -  | -                  | 6.3     |
| Coahuayana                     | 0.8                 | -                                      | -                 | -            | -   | -                    | -            | -            | -             | -                                   | -                  | -                              | -                                | -   | -                             | -                  | -                     | -  | -                  | 0.8     |
| Coalcomán de Vázquez Palleares | 28.2                | 28.2                                   | -                 | 6.8          | 21.4  | 16.6                 | -            | -            | -             | -                                   | -                  | 4.8                            | -                                | -   | -                             | -                  | -                     | -  | -                  | -       |
| Coeneo                         | 207.6               | 84.0                                   | -                 | 5.7          | 78.4  | 6.7                  | -            | -            | -             | -                                   | -                  | 71.6                           | -                                | -   | -                             | -                  | -                     | -  | -                  | 123.6   |
| Contepec                       | 1,130.7             | -                                      | -                 | -            | -   | -                    | -            | -            | -             | -                                   | -                  | -                              | -                                | -   | -                             | -                  | -                     | -  | -                  | 1,130.7 |
| Copándaro                      | 136.2               | 136.1                                  | 136.1             | -            | -   | -                    | -            | -            | -             | -                                   | -                  | -                              | -                                | -   | -                             | -                  | -                     | -  | -                  | 0.1     |
| Cotija                         | 1,040.6             | -                                      | -                 | -            | -   | -                    | -            | -            | -             | -                                   | -                  | -                              | 2.2                              | 2.2   | 2.2                           | -                  | -                     | -  | -                  | 1,038.4 |
| Cuitzeo                        | 357.6               | 355.7                                  | -                 | 355.7        | -   | -                    | -            | -            | -             | -                                   | -                  | -                              | -                                | -   | -                             | -                  | -                     | -  | -                  | 1.9     |
| Charapan                       | 0.9                 | -                                      | -                 | -            | -   | -                    | -            | -            | -             | -                                   | -                  | -                              | -                                | -   | -                             | -                  | -                     | -  | -                  | 0.9     |
| Chavinda                       | 160.3               | 5.8                                    | -                 | 5.8          | -   | -                    | -            | -            | -             | -                                   | -                  | -                              | -                                | -   | -                             | -                  | -                     | -  | -                  | 154.5   |
| Chilchota                      | 63.8                | 11.5                                   | -                 | 11.5         | -   | -                    | -            | -            | -             | -                                   | -                  | -                              | -                                | -   | -                             | -                  | -                     | -  | -                  | -       |
| Chinicuila                     | 20.5                | 20.5                                   | -                 | 20.5         | -   | -                    | -            | -            | -             | -                                   | -                  | -                              | -                                | -   | -                             | -                  | -                     | -  | 52.3               | -       |
| Chucándiro                     | 8.2                 | 7.9                                    | -                 | 7.9          | -   | -                    | -            | -            | -             | -                                   | -                  | -                              | -                                | -   | -                             | -                  | -                     | -  | -                  | 0.3     |
| Churintzio                     | 26.5                | 25.5                                   | -                 | -            | 25.5  | -                    | -            | -            | -             | -                                   | -                  | 25.5                           | -                                | -   | -                             | -                  | -                     | -  | -                  | 1.0     |
| Churumuco                      | 129.4               | 2.0                                    | -                 | 2.0          | -   | -                    | -            | -            | -             | -                                   | -                  | -                              | -                                | -   | -                             | -                  | -                     | -  | -                  | 127.4   |
| Ecuandureo                     | 9.9                 | 9.9                                    | -                 | 9.9          | -   | -                    | -            | -            | -             | -                                   | -                  | -                              | -                                | -   | -                             | -                  | -                     | -  | -                  | 0.0     |
| Epitacio Huerta                | 2.3                 | 2.3                                    | -                 | 2.3          | -   | -                    | -            | -            | -             | -                                   | -                  | -                              | -                                | -   | -                             | -                  | -                     | -  | -                  | -       |
| Erongarícuaro                  | -                   | -                                      | -                 | -            | -   | -                    | -            | -            | -             | -                                   | -                  | -                              | -                                | -   | -                             | -                  | -                     | -  | -                  | -       |
| Gabriel Zamora                 | 290.8               | -                                      | -                 | -            | -   | -                    | -            | -            | -             | -                                   | -                  | -                              | -                                | -   | -                             | -                  | -                     | -  | -                  | 290.8   |
| Hidalgo                        | 1,055.2             | 805.2                                  | 358.3             | 446.9        | -   | -                    | -            | -            | -             | -                                   | -                  | -                              | 88.0                             | 88.0  | 88.0                          | -                  | -                     | -  | -                  | 162.0   |
| La Huacana                     | 653.5               | 139.6                                  | 61.3              | 78.3         | -   | -                    | -            | -            | -             | -                                   | -                  | -                              | -                                | -   | -                             | -                  | -                     | -  | -                  | 513.9   |
| Huandacaro                     | 161.3               | 161.2                                  | -                 | -            | 161.2   | -                    | -            | -            | -             | -                                   | -                  | 161.2                          | -                                | -   | -                             | -                  | -                     | -  | -                  | 0.1     |
| Huaniqueo                      | 29.4                | -                                      | -                 | -            | -   | -                    | -            | -            | -             | -                                   | -                  | -                              | -                                | -   | -                             | -                  | -                     | -  | -                  | 29.4    |

Elaborado por la Subdirección de Análisis Económico de los Servicios de Investigación y Análisis adscrito a la Dirección General de los Servicios de Documentación, Información y Análisis de la Cámara de Diputados con información del INEGI. *Finanzas Públicas Estatales y Municipales de México*. Fecha de consulta: Junio del 2015.



Cuadro No. 14.1 Clasificación de la recaudación de los productos de los municipios del estado de Michoacán, 2013. (Miles de pesos).

| Recaudación / Municipios | Productos (A+B+C+D) | A. Productos de tipo corriente (a+b+c) | a. Arrendamientos | b. Intereses | c. Establecimientos y empresas (i+ii+iii+iv+v+vi+vil) | i. Talleres gráficos | ii. Mercados | iii. Rastros | iv. Panteones | v. Centros recreativos y culturales | vi. Baños públicos | vii. Establecimientos diversos | B. Productos de tipo capital (a) | a) Enajenación o venta de bienes (i+ii+iii) | i. Bienes muebles e inmuebles | ii. Bienes muebles | iii. Bienes inmuebles | C. Productos no comprendidos en las fracciones de la Ley de Ingresos causadas en ejercicios fiscales anteriores pendientes de liquidación o pago | D. Otros productos |
|--------------------------|---------------------|--|-------------------|--------------|---|----------------------|--------------|--------------|---------------|-------------------------------------|--------------------|--------------------------------|----------------------------------|---|-------------------------------|--------------------|-----------------------|--|--------------------|
| Huetamo                  | 157.2               | 156.2                                  | 156.2             | -            | -   | -                    | -            | -            | -             | -                                   | -                  | -                              | -                                | -   | -                             | -                  | -                     | -  | 0.9                |
| Huiramba                 | 4.4                 | 4.4                                    | 3.0               | 1.4          | -   | -                    | -            | -            | -             | -                                   | -                  | -                              | -                                | -   | -                             | -                  | -                     | -  | -                  |
| Indaparapeo              | 10.7                | 10.1                                   | -                 | 10.1         | -   | -                    | -            | -            | -             | -                                   | -                  | -                              | -                                | -   | -                             | -                  | -                     | -  | 0.7                |
| Irimbo                   | 8.7                 | 8.2                                    | 8.2               | -            | -   | -                    | -            | -            | -             | -                                   | -                  | -                              | -                                | -   | -                             | -                  | -                     | -  | 0.5                |
| Ixtlán                   | 563.5               | 30.2                                   | 30.2              | -            | -   | -                    | -            | -            | -             | -                                   | -                  | -                              | -                                | -   | -                             | -                  | -                     | -  | 533.3              |
| Jacona                   | 1,348.6             | 438.7                                  | 148.7             | 290.0        | -   | -                    | -            | -            | -             | -                                   | -                  | -                              | -                                | -   | -                             | -                  | -                     | -  | 909.9              |
| Jiquilpan                | 35.5                | 35.5                                   | -                 | 35.5         | -   | -                    | -            | -            | -             | -                                   | -                  | -                              | -                                | -   | -                             | -                  | -                     | -  | -                  |
| Juárez                   | 16.2                | 16.2                                   | -                 | 16.2         | -   | -                    | -            | -            | -             | -                                   | -                  | -                              | -                                | -   | -                             | -                  | -                     | -  | 0.0                |
| Jungapeo                 | -                   | -                                      | -                 | -            | -   | -                    | -            | -            | -             | -                                   | -                  | -                              | -                                | -   | -                             | -                  | -                     | -  | -                  |
| Lagunillas               | -                   | -                                      | -                 | -            | -   | -                    | -            | -            | -             | -                                   | -                  | -                              | -                                | -   | -                             | -                  | -                     | -  | -                  |
| Madero                   | -                   | -                                      | -                 | -            | -   | -                    | -            | -            | -             | -                                   | -                  | -                              | -                                | -   | -                             | -                  | -                     | -  | -                  |
| Maravatio                | 373.6               | 232.9                                  | -                 | 232.9        | -   | -                    | -            | -            | -             | -                                   | -                  | -                              | 140.7                            | 140.7                                       | 125.7                         | 15.0               | -                     | -  | 0.0                |
| Marcos Castellanos       | -                   | -                                      | -                 | -            | -   | -                    | -            | -            | -             | -                                   | -                  | -                              | -                                | -   | -                             | -                  | -                     | -  | -                  |
| Lázaro Cárdenas          | 13,143.1            | 516.5                                  | 6.5               | 141.0        | 369.0   | 215.1                | -            | -            | -             | -                                   | -                  | 153.9                          | 3,075.9                          | 3,075.9                                     | 3,075.9                       | -                  | -                     | -  | 9,550.7            |
| Morelia                  | 18,069.8            | 17,802.6                               | 16.8              | 17,785.8     | -   | -                    | -            | -            | -             | -                                   | -                  | -                              | 26.2                             | 26.2  | -                             | 26.2               | -                     | -  | 241.0              |
| Morelos                  | 668.0               | 26.7                                   | -                 | 2.7          | 24.0  | -                    | -            | -            | -             | -                                   | -                  | 24.0                           | -                                | -   | -                             | -                  | -                     | -  | 641.4              |
| Múgica                   | 112.0               | -                                      | -                 | -            | -   | -                    | -            | -            | -             | -                                   | -                  | -                              | 112.0                            | 112.0                                       | 112.0                         | -                  | -                     | -  | -                  |
| Nahuatzen                | 44.3                | 1.9                                    | -                 | 1.9          | -   | -                    | -            | -            | -             | -                                   | -                  | -                              | -                                | -   | -                             | -                  | -                     | -  | 42.4               |
| Nocupétaro               | 36.1                | 36.1                                   | -                 | 36.1         | -   | -                    | -            | -            | -             | -                                   | -                  | -                              | -                                | -   | -                             | -                  | -                     | -  | -                  |
| Nuevo Parangaricutiro    | 262.6               | -                                      | -                 | -            | -   | -                    | -            | -            | -             | -                                   | -                  | -                              | 262.6                            | 262.6                                       | 262.6                         | -                  | -                     | -  | -                  |
| Nuevo Urecho             | 0.5                 | -                                      | -                 | -            | -   | -                    | -            | -            | -             | -                                   | -                  | -                              | -                                | -   | -                             | -                  | -                     | -  | 0.5                |
| Numarán                  | 0.1                 | -                                      | -                 | -            | -   | -                    | -            | -            | -             | -                                   | -                  | -                              | -                                | -   | -                             | -                  | -                     | -  | 0.1                |
| Pajacuarán               | 0.0                 | -                                      | -                 | -            | -   | -                    | -            | -            | -             | -                                   | -                  | -                              | -                                | -   | -                             | -                  | -                     | -  | 0.0                |
| Parácuaro                | 25.7                | 2.8                                    | 2.8               | -            | -   | -                    | -            | -            | -             | -                                   | -                  | -                              | -                                | -   | -                             | -                  | -                     | -  | 23.0               |
| Pátzcuaro                | 3,234.9             | 2,111.3                                | 694.7             | 1,248.1      | 168.5   | 168.5                | -            | -            | -             | -                                   | -                  | -                              | 40.1                             | 40.1  | 40.1                          | -                  | -                     | -  | 1,083.5            |
| Penjamillo               | 56.6                | 55.2                                   | -                 | -            | 55.2  | 2.6                  | -            | -            | -             | -                                   | -                  | 52.6                           | -                                | -   | -                             | -                  | -                     | -  | 1.4                |
| Peribán                  | 759.7               | 241.9                                  | -                 | -            | 241.9   | 99.3                 | -            | -            | -             | -                                   | -                  | 142.6                          | 500.0                            | 500.0                                       | 500.0                         | -                  | -                     | -  | 17.8               |
| La Piedad                | 3,087.7             | 3,087.7                                | -                 | 208.4        | 2,879.2   | 3.0                  | -            | -            | -             | -                                   | -                  | 2,876.2                        | -                                | -   | -                             | -                  | -                     | -  | -                  |
| Purépero                 | 40.1                | 39.0                                   | 35.8              | 3.1          | -   | -                    | -            | -            | -             | -                                   | -                  | -                              | -                                | -   | -                             | -                  | -                     | -  | 1.2                |
| Puruándiro               | 5,592.0             | 2,029.6                                | 1,587.8           | 441.8        | -   | -                    | -            | -            | -             | -                                   | -                  | -                              | -                                | -   | -                             | -                  | -                     | -  | 3,562.4            |
| Queréndaro               | 255.4               | -                                      | -                 | -            | -   | -                    | -            | -            | -             | -                                   | -                  | -                              | -                                | -   | -                             | -                  | -                     | -  | 255.4              |
| Quiroga                  | 1,456.4             | 1,456.4                                | 161.8             | 1,279.5      | 15.1  | -                    | -            | -            | -             | -                                   | -                  | 15.1                           | -                                | -   | -                             | -                  | -                     | -  | -                  |
| Cojumatlán de Régules    | 502.8               | -                                      | -                 | -            | -   | -                    | -            | -            | -             | -                                   | -                  | -                              | -                                | -   | -                             | -                  | -                     | -  | 502.8              |
| Los Reyes                | 605.7               | 605.7                                  | 151.5             | 21.1         | 433.1   | 68.4                 | -            | -            | -             | -                                   | -                  | 364.7                          | -                                | -   | -                             | -                  | -                     | -  | -                  |
| Sahuayo                  | 526.3               | 511.6                                  | 511.6             | -            | -   | -                    | -            | -            | -             | -                                   | -                  | -                              | -                                | -   | -                             | -                  | -                     | -  | 14.8               |

Elaborado por la Subdirección de Análisis Económico de los Servicios de Investigación y Análisis adscrito a la Dirección General de los Servicios de Documentación, Información y Análisis de la Cámara de Diputados con información del INEGI. *Finanzas Públicas Estatales y Municipales de México*. Fecha de consulta: Junio del 2015.

Cuadro No. 14.2 Clasificación de la recaudación de los productos de los municipios del estado de Michoacán, 2013. (Miles de pesos).

| Recaudación / Municipios    | Productos (A+B+C+D) | A. Productos de tipo corriente (a+b+c) | a. Arrendamientos | b. Intereses | c. Establecimientos y empresas (i+ii+iii+iv+v+vi+vii) | i. Talleres gráficos | ii. Mercados | iii. Rastreros | iv. Panteones | v. Centros recreativos y culturales | vi. Baños públicos | vii. Establecimientos diversos | B. Productos de tipo capital (a) | a) Enajenación o venta de bienes (i+ii+iii) | i. Bienes muebles e inmuebles | ii. Bienes muebles | iii. Bienes inmuebles | C. Productos no comprendidos en las fracciones de la Ley de Ingresos causadas en ejercicios fiscales anteriores pendientes de liquidación o pago | D. Otros productos |
|-----------------------------|---------------------|--|-------------------|--------------|---|----------------------|--------------|----------------|---------------|-------------------------------------|--------------------|--------------------------------|----------------------------------|---|-------------------------------|--------------------|-----------------------|--|--------------------|
| San Lucas                   | 26.7                | 26.7                                   | -                 | 26.7         | -   | -                    | -            | -              | -             | -                                   | -                  | -                              | -                                | -   | -                             | -                  | -                     | -  | -                  |
| Santa Ana Maya              | 242.1               | -                                      | -                 | -            | -   | -                    | -            | -              | -             | -                                   | -                  | -                              | -                                | -   | -                             | -                  | -                     | -  | 242.1              |
| Salvador Escalante          | 27.0                | -                                      | -                 | -            | -   | -                    | -            | -              | -             | -                                   | -                  | -                              | -                                | -   | -                             | -                  | -                     | -  | 27.0               |
| Senguio                     | 41.8                | 41.8                                   | -                 | 41.8         | -   | -                    | -            | -              | -             | -                                   | -                  | -                              | -                                | -   | -                             | -                  | -                     | -  | -                  |
| Susupuato                   | 1.1                 | -                                      | -                 | -            | -   | -                    | -            | -              | -             | -                                   | -                  | -                              | -                                | -   | -                             | -                  | -                     | -  | 1.1                |
| Tacámbaro                   | 4.0                 | 4.0                                    | 4.0               | -            | -   | -                    | -            | -              | -             | -                                   | -                  | -                              | -                                | -   | -                             | -                  | -                     | -  | -                  |
| Tancítaro                   | 2.0                 | 1.3                                    | 1.3               | -            | -   | -                    | -            | -              | -             | -                                   | -                  | -                              | -                                | -   | -                             | -                  | -                     | -  | 0.7                |
| Tangamandapio               | 1.9                 | -                                      | -                 | -            | -   | -                    | -            | -              | -             | -                                   | -                  | -                              | -                                | -   | -                             | -                  | -                     | -  | 1.9                |
| Tangancicuaro               | 1,684.0             | 930.5                                  | -                 | 88.0         | 842.5   | -                    | -            | -              | -             | -                                   | -                  | 842.5                          | -                                | -   | -                             | -                  | -                     | -  | 753.5              |
| Tanhuato                    | 230.5               | -                                      | -                 | -            | -   | -                    | -            | -              | -             | -                                   | -                  | -                              | -                                | -   | -                             | -                  | -                     | -  | 230.5              |
| Taretan                     | 340.3               | 136.9                                  | -                 | -            | 136.9   | 11.2                 | -            | -              | -             | -                                   | -                  | 125.8                          | -                                | -   | -                             | -                  | -                     | -  | 203.3              |
| Tarímbaro                   | 225.6               | 218.7                                  | 218.7             | -            | -   | -                    | -            | -              | -             | -                                   | -                  | -                              | -                                | -   | -                             | -                  | -                     | -  | 6.9                |
| Tepalcatepec                | 43.0                | 26.0                                   | 5.2               | -            | 20.8  | 20.8                 | -            | -              | -             | -                                   | -                  | -                              | -                                | -   | -                             | -                  | -                     | -  | 17.0               |
| Tingambato                  | -                   | -                                      | -                 | -            | -   | -                    | -            | -              | -             | -                                   | -                  | -                              | -                                | -   | -                             | -                  | -                     | -  | -                  |
| Tingüindín                  | 168.9               | 168.9                                  | -                 | -            | 168.9   | 1.1                  | -            | -              | -             | -                                   | -                  | 167.7                          | -                                | -   | -                             | -                  | -                     | -  | 0.0                |
| Tiquicheo de Nicolás Romero | 51.0                | 51.0                                   | -                 | 51.0         | -   | -                    | -            | -              | -             | -                                   | -                  | -                              | -                                | -   | -                             | -                  | -                     | -  | -                  |
| Tlalpujahua                 | 245.4               | -                                      | -                 | -            | -   | -                    | -            | -              | -             | -                                   | -                  | -                              | -                                | -   | -                             | -                  | -                     | -  | 245.4              |
| Tlazazalca                  | 18.0                | 18.0                                   | -                 | 1.8          | 16.3  | 1.8                  | -            | -              | -             | -                                   | -                  | 14.5                           | -                                | -   | -                             | -                  | -                     | -  | -                  |
| Tocumbo                     | 34.9                | -                                      | -                 | -            | -   | -                    | -            | -              | -             | -                                   | -                  | -                              | 3.9                              | 3.9   | -                             | -                  | 3.9                   | -  | 31.1               |
| Tumbiscatio                 | -                   | -                                      | -                 | -            | -   | -                    | -            | -              | -             | -                                   | -                  | -                              | -                                | -   | -                             | -                  | -                     | -  | -                  |
| Tuxpan                      | 118.1               | 93.0                                   | -                 | 93.0         | -   | -                    | -            | -              | -             | -                                   | -                  | -                              | 23.5                             | 23.5  | 23.5                          | -                  | -                     | -  | 1.5                |
| Tuzantla                    | 617.4               | 39.0                                   | -                 | 39.0         | -   | -                    | -            | -              | -             | -                                   | -                  | -                              | 300.0                            | 300.0                                       | 300.0                         | -                  | -                     | -  | 278.4              |
| Tzintzuntzan                | 0.8                 | -                                      | -                 | -            | -   | -                    | -            | -              | -             | -                                   | -                  | -                              | -                                | -   | -                             | -                  | -                     | -  | 0.8                |
| Tzitzio                     | 4.6                 | -                                      | -                 | -            | -   | -                    | -            | -              | -             | -                                   | -                  | -                              | -                                | -   | -                             | -                  | -                     | -  | 4.6                |
| Uruapan                     | 11,531.7            | 9,432.1                                | 679.9             | 2,778.6      | 5,973.5   | 587.0                | -            | -              | -             | -                                   | -                  | 5,386.5                        | 211.3                            | 211.3                                       | 211.3                         | -                  | -                     | -  | 1,888.4            |
| Venustiano Carranza         | 0.5                 | -                                      | -                 | -            | -   | -                    | -            | -              | -             | -                                   | -                  | -                              | -                                | -   | -                             | -                  | -                     | -  | 0.5                |
| Villamar                    | 932.6               | -                                      | -                 | -            | -   | -                    | -            | -              | -             | -                                   | -                  | -                              | -                                | -   | -                             | -                  | -                     | -  | 932.6              |
| Vista Hermosa               | 0.5                 | -                                      | -                 | -            | -   | -                    | -            | -              | -             | -                                   | -                  | -                              | -                                | -   | -                             | -                  | -                     | -  | 0.5                |
| Yurécuaro                   | 173.2               | -                                      | -                 | -            | -   | -                    | -            | -              | -             | -                                   | -                  | -                              | -                                | -   | -                             | -                  | -                     | -  | 173.2              |
| Zacapu                      | 256.0               | -                                      | -                 | -            | -   | -                    | -            | -              | -             | -                                   | -                  | -                              | 255.7                            | 255.7                                       | 255.7                         | -                  | -                     | -  | 0.3                |
| Zamora                      | 4,098.1             | 4,098.1                                | 3,641.1           | 457.0        | -   | -                    | -            | -              | -             | -                                   | -                  | -                              | -                                | -   | -                             | -                  | -                     | -  | -                  |
| Zináparo                    | -                   | -                                      | -                 | -            | -   | -                    | -            | -              | -             | -                                   | -                  | -                              | -                                | -   | -                             | -                  | -                     | -  | -                  |
| Zinápcuaro                  | 79.0                | 71.0                                   | 71.0              | -            | -   | -                    | -            | -              | -             | -                                   | -                  | -                              | -                                | -   | -                             | -                  | -                     | -  | 8.0                |
| Ziracuaretiro               | 23.8                | 1.4                                    | -                 | 1.4          | -   | -                    | -            | -              | -             | -                                   | -                  | -                              | -                                | -   | -                             | -                  | -                     | -  | 22.5               |
| Zitácuaro                   | 2,856.3             | 631.8                                  | -                 | 631.8        | -   | -                    | -            | -              | -             | -                                   | -                  | -                              | -                                | -   | -                             | -                  | -                     | -  | 2,224.5            |
| José Sixto Verduzco         | 6.0                 | 4.2                                    | -                 | -            | 4.2   | 4.2                  | -            | -              | -             | -                                   | -                  | -                              | -                                | -   | -                             | -                  | -                     | -  | 1.8                |

Elaborado por la Subdirección de Análisis Económico de los Servicios de Investigación y Análisis adscrito a la Dirección General de los Servicios de Documentación, Información y Análisis de la Cámara de Diputados con información del INEGI. *Finanzas Públicas Estatales y Municipales de México*. Fecha de consulta: Junio del 2015.

Cuadro No. 15. Clasificación de la recaudación de los impuestos de los aprovechamientos del estado de Michoacán, 2013. (Miles de pesos).

| Recaudación / Municipios      | Aprovechamientos (A+B+C) | A. Aprovechamientos de tipo corriente (a+b+c+d+e+f+g+h+i) | a) Rezagos | b) Recargos | c) Reintegros | d) Multas | e) Fianzas y depósitos | f) Donaciones y aprovechamientos a favor del estado | g) Indemnizaciones a favor del estado | h) Gastos de ejecución | i) Diversos aprovechamientos de tipo corriente | B. Aprovechamientos de tipo capital (a) | a) Concesiones para la explotación de bienes patrimoniales | C. Otros aprovechamientos |
|-------------------------------|--------------------------|---|------------|-------------|---------------|-----------|------------------------|---|---------------------------------------|------------------------|--|---|--|---------------------------|
| Michoacán de Ocampo           | 235,382.5                | 154,028.6   | 124.5      | 9,520.9     | 7,039.7       | 49,794.9  | -                      | 80,464.9  | 1,020.9                               | 6,062.8                | -  | -                                       | -  | 81,353.9                  |
| Acuitzio                      | 307.9                    | 307.9   | -          | 68.3        | -             | 198.3     | -                      | 2.0   | -                                     | 39.3                   | -  | -                                       | -  | -                         |
| Aguililla                     | 3,875.0                  | 1,071.0   | -          | -           | -             | -         | -                      | 1,071.0   | -                                     | -                      | -  | -                                       | -  | 2,804.0                   |
| Álvaro Obregón                | 1,958.7                  | 251.6   | -          | -           | -             | -         | -                      | 251.6   | -                                     | -                      | -  | -                                       | -  | 1,707.1                   |
| Angamacutiro                  | 384.5                    | 369.0   | -          | 59.2        | -             | 233.5     | -                      | 23.2  | -                                     | 53.2                   | -  | -                                       | -  | 15.5                      |
| Angangueo                     | 49.8                     | 49.8  | -          | 7.5         | -             | 37.6      | -                      | -   | -                                     | 4.7                    | -  | -                                       | -  | 0.0                       |
| Apatzingán                    | 13,473.1                 | 13,348.4  | -          | 367.7       | 980.6         | 2,236.3   | -                      | 7,178.3   | 12.3                                  | 2,573.3                | -  | -                                       | -  | 124.7                     |
| Aporo                         | 198.3                    | -   | -          | -           | -             | -         | -                      | -   | -                                     | -                      | -  | -                                       | -  | 198.3                     |
| Aquila                        | 142.2                    | 142.2   | -          | 37.7        | -             | 82.1      | -                      | -   | -                                     | 22.4                   | -  | -                                       | -  | -                         |
| Arteaga                       | 1,866.1                  | 480.2   | -          | -           | -             | -         | -                      | 480.2   | -                                     | -                      | -  | -                                       | -  | 1,385.9                   |
| Briseñas                      | 406.0                    | 406.0   | 124.5      | 34.9        | -             | 62.5      | -                      | -   | 174.4                                 | 9.8                    | -  | -                                       | -  | -                         |
| Buenavista                    | 331.8                    | 329.1   | -          | 36.9        | 22.9          | 133.0     | -                      | 119.1   | -                                     | 17.3                   | -  | -                                       | -  | 2.7                       |
| Carácuaro                     | 1,939.0                  | -   | -          | -           | -             | -         | -                      | -   | -                                     | -                      | -  | -                                       | -  | 1,939.0                   |
| Coahuayana                    | 314.3                    | 314.3   | -          | 75.5        | 8.6           | 116.4     | -                      | 99.3  | -                                     | 14.4                   | -  | -                                       | -  | -                         |
| Coalcomán de Vázquez Pallares | 2,168.6                  | 2,168.1   | -          | 374.1       | 117.6         | 318.1     | -                      | 116.2   | -                                     | 1,242.3                | -  | -                                       | -  | 0.5                       |
| Coeneo                        | 437.1                    | 437.1   | -          | 70.7        | -             | 225.7     | -                      | 98.0  | -                                     | 42.7                   | -  | -                                       | -  | -                         |
| Contepec                      | -                        | -   | -          | -           | -             | -         | -                      | -   | -                                     | -                      | -  | -                                       | -  | -                         |
| Copándaro                     | 145.5                    | 145.5   | -          | 23.7        | 41.9          | 20.1      | -                      | 59.9  | -                                     | -                      | -  | -                                       | -  | -                         |
| Cotija                        | 368.1                    | 272.1   | -          | -           | -             | 10.1      | -                      | 256.6   | 5.5                                   | -                      | -  | -                                       | -  | 95.9                      |
| Cuitzeo                       | -                        | -   | -          | -           | -             | -         | -                      | -   | -                                     | -                      | -  | -                                       | -  | -                         |
| Charapan                      | 217.4                    | 217.3   | -          | 14.2        | -             | -         | -                      | 203.1   | -                                     | -                      | -  | -                                       | -  | 0.1                       |
| Chavinda                      | 138.5                    | 138.5   | -          | 30.9        | -             | 84.5      | -                      | -   | -                                     | 23.0                   | -  | -                                       | -  | -                         |
| Chilchota                     | 275.7                    | 134.3   | -          | -           | -             | 21.6      | -                      | 112.6   | -                                     | -                      | -  | -                                       | -  | 141.4                     |
| Chinicuilá                    | 1,156.3                  | 1,156.3   | -          | 10.9        | -             | 48.2      | -                      | 1,092.0   | -                                     | 5.2                    | -  | -                                       | -  | -                         |
| Chucándiro                    | 39.4                     | 39.4  | -          | 8.7         | -             | 30.7      | -                      | -   | -                                     | -                      | -  | -                                       | -  | 0.0                       |
| Churintzio                    | 343.4                    | 343.4   | -          | 23.4        | -             | 79.5      | -                      | 207.2   | 31.5                                  | 1.8                    | -  | -                                       | -  | -                         |
| Churumuco                     | 11.1                     | 11.1  | -          | -           | -             | -         | -                      | 11.1  | -                                     | -                      | -  | -                                       | -  | -                         |
| Ecuandureo                    | 408.8                    | 408.7   | -          | 15.0        | -             | 71.3      | -                      | 308.1   | -                                     | 14.4                   | -  | -                                       | -  | 0.1                       |
| Epitacio Huerta               | 168.1                    | 168.1   | -          | 22.1        | -             | 80.5      | -                      | 43.4  | -                                     | 22.2                   | -  | -                                       | -  | -                         |
| Erongarícuaro                 | 566.0                    | 356.3   | -          | -           | 356.3         | -         | -                      | -   | -                                     | -                      | -  | -                                       | -  | 209.7                     |
| Gabriel Zamora                | 798.7                    | 798.7   | -          | 39.7        | 8.6           | 107.8     | -                      | 613.9   | -                                     | 28.7                   | -  | -                                       | -  | -                         |
| Hidalgo                       | 7,281.9                  | 597.4   | -          | -           | 15.8          | -         | -                      | 581.6   | -                                     | -                      | -  | -                                       | -  | 6,684.5                   |
| La Huacana                    | 582.3                    | 570.3   | -          | 8.9         | -             | 92.5      | -                      | 389.9   | 60.9                                  | 18.1                   | -  | -                                       | -  | 12.0                      |
| Huandacareo                   | 629.5                    | 629.5   | -          | 29.7        | -             | 103.1     | -                      | 487.7   | -                                     | 8.9                    | -  | -                                       | -  | -                         |
| Huaniqueo                     | 394.6                    | 394.6   | -          | -           | 60.1          | -         | -                      | 334.5   | -                                     | -                      | -  | -                                       | -  | -                         |

Elaborado por la Subdirección de Análisis Económico de los Servicios de Investigación y Análisis adscrito a la Dirección General de los Servicios de Documentación, Información y Análisis de la Cámara de Diputados con información del INEGI. *Finanzas Públicas Estatales y Municipales de México*. Fecha de consulta: Junio del 2015.

Cuadro No. 15.1 Clasificación de la recaudación de los impuestos de los aprovechamientos del estado de Michoacán, 2013. (Miles de pesos).

| Recaudación / Municipios | Aprovechamientos (A+B+C) | A. Aprovechamientos de tipo corriente (a+b+c+d+e+f+g+h+i) | a) Rezagos | b) Recargos | c) Reintegros | d) Multas | e) Fianzas y depósitos | f) Donaciones y aprovechamientos a favor del estado | g) Indemnizaciones a favor del estado | h) Gastos de ejecución | i) Diversos aprovechamientos de tipo corriente | B. Aprovechamientos de tipo capital (a) | a) Concesiones para la explotación de bienes patrimoniales | C. Otros aprovechamientos |
|--------------------------|--------------------------|---|------------|-------------|---------------|-----------|------------------------|---|---------------------------------------|------------------------|--|---|--|---------------------------|
| Huetamo                  | 3,044.8                  | 604.7   | -          | -           | -             | -         | -                      | 604.7   | -                                     | -                      | -  | -                                       | -  | 2,440.1                   |
| Huiramba                 | 57.6                     | 57.6  | -          | 10.9        | -             | 38.2      | -                      | -   | -                                     | 8.5                    | -  | -                                       | -  | -                         |
| Indaparapeo              | 1,629.2                  | 560.4   | -          | -           | 13.7          | -         | -                      | 546.7   | -                                     | -                      | -  | -                                       | -  | 1,068.8                   |
| Irimbo                   | 66.6                     | 66.6  | -          | -           | -             | 20.5      | -                      | 46.1  | -                                     | -                      | -  | -                                       | -  | -                         |
| Ixtlán                   | 1,273.9                  | 14.1  | -          | -           | 2.2           | 11.9      | -                      | -   | -                                     | -                      | -  | -                                       | -  | 1,259.8                   |
| Jacona                   | 2,786.2                  | 990.9   | -          | 66.4        | -             | 839.2     | -                      | 85.3  | -                                     | -                      | -  | -                                       | -  | 1,795.3                   |
| Jiquilpan                | 1,897.2                  | 1,500.9   | -          | -           | -             | 35.2      | -                      | 1,465.7   | -                                     | -                      | -  | -                                       | -  | 396.3                     |
| Juárez                   | 41.2                     | 41.0  | -          | 5.3         | -             | 28.3      | -                      | -   | -                                     | 7.5                    | -  | -                                       | -  | 0.2                       |
| Jungapeo                 | 126.3                    | 53.3  | -          | -           | -             | -         | -                      | 53.3  | -                                     | -                      | -  | -                                       | -  | 73.1                      |
| Lagunillas               | 133.9                    | 133.9   | -          | 6.9         | -             | 31.1      | -                      | 92.7  | -                                     | 3.3                    | -  | -                                       | -  | -                         |
| Madero                   | 191.8                    | 127.6   | -          | 59.9        | -             | 4.1       | -                      | 63.7  | -                                     | -                      | -  | -                                       | -  | 64.2                      |
| Maravatío                | 3,613.6                  | 1,636.9   | -          | 16.6        | 40.6          | 20.9      | -                      | 1,558.8   | -                                     | -                      | -  | -                                       | -  | 1,976.7                   |
| Marcos Castellanos       | 460.1                    | 23.8  | -          | -           | 15.0          | 8.8       | -                      | -   | -                                     | -                      | -  | -                                       | -  | 436.3                     |
| Lázaro Cárdenas          | 5,600.7                  | 5,474.7   | -          | 547.6       | 143.6         | 1,697.0   | -                      | 2,817.7   | -                                     | 268.8                  | -  | -                                       | -  | 126.0                     |
| Morelia                  | 46,296.0                 | 24,278.9  | -          | -           | -             | 16,519.7  | -                      | 7,720.3   | 38.9                                  | -                      | -  | -                                       | -  | 22,017.0                  |
| Morelos                  | 907.0                    | 907.0   | -          | 15.0        | 569.4         | 59.2      | -                      | 252.4   | -                                     | 11.0                   | -  | -                                       | -  | -                         |
| Múgica                   | 1,533.3                  | 1,533.3   | -          | 40.3        | -             | 196.6     | -                      | 1,260.6   | 2.0                                   | 33.8                   | -  | -                                       | -  | -                         |
| Nahuatzen                | 8.5                      | 8.5   | -          | -           | -             | 8.5       | -                      | -   | -                                     | -                      | -  | -                                       | -  | -                         |
| Nocupétaro               | 156.5                    | -   | -          | -           | -             | -         | -                      | -   | -                                     | -                      | -  | -                                       | -  | 156.5                     |
| Nuevo Parangaricutiro    | 349.7                    | 325.9   | -          | -           | -             | -         | -                      | 158.7   | -                                     | 167.2                  | -  | -                                       | -  | 23.8                      |
| Nuevo Urecho             | -                        | -   | -          | -           | -             | -         | -                      | -   | -                                     | -                      | -  | -                                       | -  | -                         |
| Numarán                  | 195.1                    | 195.1   | -          | 39.9        | -             | 132.0     | -                      | -   | -                                     | 23.2                   | -  | -                                       | -  | -                         |
| Pajacuarán               | 222.5                    | 222.1   | -          | -           | 23.7          | -         | -                      | 178.8   | 19.7                                  | -                      | -  | -                                       | -  | 0.4                       |
| Parácuaro                | 1,499.8                  | 1,499.8   | -          | 51.4        | 1,067.0       | 18.1      | -                      | 363.3   | -                                     | -                      | -  | -                                       | -  | -                         |
| Pátzcuaro                | 3,212.7                  | 3,212.7   | -          | 495.4       | 33.4          | 1,098.6   | -                      | 1,561.3   | -                                     | 24.0                   | -  | -                                       | -  | -                         |
| Penjamillo               | 301.0                    | 301.0   | -          | 25.7        | -             | 165.9     | -                      | 91.6  | -                                     | 17.9                   | -  | -                                       | -  | -                         |
| Peribán                  | 1,958.1                  | 1,958.1   | -          | 147.5       | 4.6           | 331.4     | -                      | 1,381.5   | 7.0                                   | 86.2                   | -  | -                                       | -  | -                         |
| La Piedad                | 7,668.5                  | 7,668.5   | -          | 1,131.4     | 7.4           | 3,823.1   | -                      | 2,532.5   | 159.1                                 | 15.0                   | -  | -                                       | -  | -                         |
| Purépero                 | 14.9                     | -   | -          | -           | -             | -         | -                      | -   | -                                     | -                      | -  | -                                       | -  | 14.9                      |
| Puruándiro               | 2,808.7                  | 1,710.8   | -          | -           | 6.8           | 866.9     | -                      | 837.1   | -                                     | -                      | -  | -                                       | -  | 1,097.9                   |
| Queréndaro               | 55.9                     | 55.9  | -          | 8.9         | 2.3           | 42.6      | -                      | 2.2   | -                                     | -                      | -  | -                                       | -  | -                         |
| Quiroga                  | 423.7                    | 423.7   | -          | 58.8        | -             | 158.9     | -                      | 172.8   | -                                     | 33.2                   | -  | -                                       | -  | -                         |
| Cojumatlán de Régules    | 584.9                    | 466.8   | -          | -           | 427.6         | 39.2      | -                      | -   | -                                     | -                      | -  | -                                       | -  | 118.1                     |
| Los Reyes                | 2,144.0                  | 2,090.8   | -          | 41.8        | 6.9           | 1,232.3   | -                      | 809.8   | -                                     | -                      | -  | -                                       | -  | 53.2                      |
| Sahuayo                  | 17,873.1                 | 5,770.5   | -          | -           | -             | 139.7     | -                      | 5,630.9   | -                                     | -                      | -  | -                                       | -  | 12,102.6                  |

Elaborado por la Subdirección de Análisis Económico de los Servicios de Investigación y Análisis adscrito a la Dirección General de los Servicios de Documentación, Información y Análisis de la Cámara de Diputados con información del INEGI. *Finanzas Públicas Estatales y Municipales de México*. Fecha de consulta: Junio del 2015.

Cuadro No. 15.2 Clasificación de la recaudación de los impuestos de los aprovechamientos del estado de Michoacán, 2013. (Miles de pesos).

| Recaudación / Municipios    | Aprovechamientos (A+B+C) | A. Aprovechamientos de tipo corriente (a+b+c+d+e+f+g+h+i) | a) Rezagos | b) Recargos | c) Reintegros | d) Multas | e) Fianzas y depósitos | f) Donaciones y aprovechamientos a favor del estado | g) Indemnizaciones a favor del estado | h) Gastos de ejecución | i) Diversos aprovechamientos de tipo corriente | B. Aprovechamientos de tipo capital (a) | a) Concesiones para la explotación de bienes patrimoniales | C. Otros aprovechamientos |
|-----------------------------|--------------------------|---|------------|-------------|---------------|-----------|------------------------|---|---------------------------------------|------------------------|--|---|--|---------------------------|
| San Lucas                   | 206.8                    | 206.8   | -          | 30.7        | -             | 87.1      | -                      | 80.2  | -                                     | 8.8                    | -  | -                                       | -  | -                         |
| Santa Ana Maya              | 147.6                    | 147.3   | -          | 25.7        | -             | 113.2     | -                      | -   | 8.3                                   | -                      | -  | -                                       | -  | 0.4                       |
| Salvador Escalante          | 1,021.7                  | 1,021.7   | -          | 200.2       | -             | 418.1     | -                      | 207.2   | 66.4                                  | 129.7                  | -  | -                                       | -  | -                         |
| Senguio                     | 293.9                    | 158.7   | -          | 42.1        | -             | 49.8      | -                      | 56.7  | -                                     | 10.0                   | -  | -                                       | -  | 135.2                     |
| Susupuato                   | 552.6                    | 526.4   | -          | -           | -             | -         | -                      | 526.4   | -                                     | -                      | -  | -                                       | -  | 26.2                      |
| Tacámbaro                   | 2,569.5                  | 2,023.6   | -          | -           | 528.8         | 342.8     | -                      | 1,151.9   | -                                     | -                      | -  | -                                       | -  | 545.9                     |
| Tancítaro                   | 1,276.5                  | 250.3   | -          | -           | -             | 153.3     | -                      | 96.9  | -                                     | -                      | -  | -                                       | -  | 1,026.2                   |
| Tangamandapio               | 65.5                     | 65.5  | -          | -           | 6.3           | 54.2      | -                      | 5.0   | -                                     | -                      | -  | -                                       | -  | -                         |
| Tangancicuaro               | 402.9                    | 402.9   | -          | 17.5        | -             | 119.6     | -                      | 265.8   | -                                     | -                      | -  | -                                       | -  | -                         |
| Tanhuato                    | 371.1                    | 371.1   | -          | 61.5        | -             | 249.1     | -                      | 32.5  | -                                     | 28.1                   | -  | -                                       | -  | -                         |
| Taretan                     | 1,207.9                  | 1,204.2   | -          | 71.9        | 403.3         | 203.1     | -                      | 509.7   | -                                     | 16.3                   | -  | -                                       | -  | 3.7                       |
| Tarímbaro                   | 3,551.2                  | 3,551.2   | -          | 538.9       | 3.5           | 2,433.4   | -                      | 575.5   | -                                     | -                      | -  | -                                       | -  | -                         |
| Tepalcatepec                | 446.5                    | 446.5   | -          | 69.3        | 142.0         | 112.3     | -                      | 122.9   | -                                     | -                      | -  | -                                       | -  | -                         |
| Tingambato                  | -                        | -   | -          | -           | -             | -         | -                      | -   | -                                     | -                      | -  | -                                       | -  | -                         |
| Tingüindín                  | 422.1                    | 421.6   | -          | 84.4        | -             | 295.7     | -                      | -   | -                                     | 41.5                   | -  | -                                       | -  | 0.4                       |
| Tiquicheo de Nicolás Romero | 1,120.8                  | 87.0  | -          | -           | -             | -         | -                      | 87.0  | -                                     | -                      | -  | -                                       | -  | 1,033.8                   |
| Tlalpujahua                 | 2,004.3                  | 2,004.3   | -          | 115.2       | -             | 226.2     | -                      | 1,573.9   | -                                     | 89.0                   | -  | -                                       | -  | -                         |
| Tlazazalca                  | 101.2                    | 101.2   | -          | 3.1         | -             | 10.0      | -                      | 88.1  | -                                     | -                      | -  | -                                       | -  | -                         |
| Tocumbo                     | 1,118.0                  | 1,118.0   | -          | -           | 884.4         | 139.8     | -                      | 75.7  | -                                     | 18.2                   | -  | -                                       | -  | -                         |
| Tumbiscatio                 | 872.1                    | 872.1   | -          | 12.1        | -             | -         | -                      | 860.0   | -                                     | -                      | -  | -                                       | -  | -                         |
| Tuxpan                      | 3,529.5                  | 3,179.5   | -          | -           | 27.9          | 5.8       | -                      | 3,145.8   | -                                     | -                      | -  | -                                       | -  | 350.0                     |
| Tuzantla                    | 251.2                    | 200.6   | -          | -           | 200.6         | -         | -                      | -   | -                                     | -                      | -  | -                                       | -  | 50.6                      |
| Tzintzuntzan                | 4,712.5                  | -   | -          | -           | -             | -         | -                      | -   | -                                     | -                      | -  | -                                       | -  | 4,712.5                   |
| Tzitzio                     | 1,032.7                  | -   | -          | -           | -             | -         | -                      | -   | -                                     | -                      | -  | -                                       | -  | 1,032.7                   |
| Uruapan                     | 27,726.2                 | 27,295.7  | -          | 1,395.9     | 758.0         | 6,313.8   | -                      | 18,398.6  | 350.1                                 | 79.3                   | -  | -                                       | -  | 430.5                     |
| Venustiano Carranza         | 3.7                      | 3.7   | -          | -           | -             | 3.7       | -                      | -   | -                                     | -                      | -  | -                                       | -  | -                         |
| Villamar                    | 680.3                    | -   | -          | -           | -             | -         | -                      | -   | -                                     | -                      | -  | -                                       | -  | 680.3                     |
| Vista Hermosa               | 325.8                    | 325.8   | -          | 67.0        | -             | 134.6     | -                      | 95.6  | -                                     | 28.6                   | -  | -                                       | -  | -                         |
| Yurécuaro                   | 1,433.3                  | 1,431.8   | -          | 414.9       | -             | 56.5      | -                      | 960.4   | -                                     | -                      | -  | -                                       | -  | 1.4                       |
| Zacapu                      | 1,663.9                  | 1,662.6   | -          | 83.5        | -             | 506.6     | -                      | 1,039.8   | -                                     | 32.6                   | -  | -                                       | -  | 1.4                       |
| Zamora                      | 16,377.5                 | 7,620.4   | -          | 1,865.6     | -             | 4,954.2   | -                      | -   | 84.6                                  | 715.9                  | -  | -                                       | -  | 8,757.1                   |
| Zináparo                    | 55.3                     | 55.3  | -          | -           | 41.9          | 13.4      | -                      | -   | -                                     | -                      | -  | -                                       | -  | -                         |
| Zinapécuaro                 | 4,285.5                  | 4,274.5   | -          | 247.5       | 66.8          | 721.6     | -                      | 3,238.5   | -                                     | -                      | -  | -                                       | -  | 11.0                      |
| Ziracuaretiro               | 694.2                    | 694.2   | -          | 7.5         | -             | 90.7      | -                      | 589.8   | -                                     | 6.2                    | -  | -                                       | -  | -                         |
| Zitácuaro                   | 4,244.2                  | 2,232.0   | -          | 1.9         | -             | -         | -                      | 2,230.1   | -                                     | -                      | -  | -                                       | -  | 2,012.2                   |
| José Sixto Verduzco         | 99.9                     | 99.9  | -          | 35.5        | -             | 25.1      | -                      | 22.0  | -                                     | 17.4                   | -  | -                                       | -  | -                         |

Elaborado por la Subdirección de Análisis Económico de los Servicios de Investigación y Análisis adscrito a la Dirección General de los Servicios de Documentación, Información y Análisis de la Cámara de Diputados con información del INEGI. *Finanzas Públicas Estatales y Municipales de México*. Fecha de consulta: Junio del 2015.

Cuadro No. 16. Clasificación de las participaciones federales y estatales del estado de Michoacán, 2013. (Miles de pesos).

| Recaudación / Municipios       | Participaciones federales (A+B+C+D) | A. Fondos participables (a+b+c) | a) Fondo general de participaciones | b) Fondo de fomento municipal | c) Fondo de fiscalización | B. Impuestos participables (a+b+c+d) | a) Impuesto sobre tenencia o uso de vehículos | b) Impuesto sobre automóviles nuevos | c) Impuesto especial sobre producción y servicios | d) IEPS gasolinas | C. Otras participaciones (a+b+c+d) | a) Derechos zona federal marítima | b) Multas administrativas federales no fiscales | c) Incentivos por administración de impuestos | d) Participaciones diversas | D. Participaciones estatales |
|--------------------------------|-------------------------------------|---------------------------------|-------------------------------------|-------------------------------|---------------------------|--------------------------------------|---|--------------------------------------|---|-------------------|------------------------------------|-----------------------------------|---|---|-----------------------------|------------------------------|
| Michoacán de Ocampo            | 4,161,351.0                         | 3,725,480.5                     | 2,611,102.6                         | 1,019,144.0                   | 95,233.9                  | 216,520.5                            | 13,148.7                                      | 33,120.2                             | 67,579.9  | 102,671.7         | 189,251.8                          | -                                 | -   | -   | 189,251.8                   | 30,098.2                     |
| Acuitzio                       | 16,030.7                            | 15,091.5                        | 10,547.0                            | 4,124.5                       | 420.0                     | 898.6                                | -   | 101.4                                | 275.7   | 521.5             | 40.5                               | -                                 | -   | -   | 40.5                        | -                            |
| Aguililla                      | 37,935.3                            | 35,717.7                        | 24,962.2                            | 9,761.5                       | 994.0                     | 1,742.4                              | 125.8   | 343.5                                | 652.5   | 620.6             | 475.2                              | -                                 | -   | -   | 475.2                       | -                            |
| Álvaro Obregón                 | 25,076.9                            | 23,364.8                        | 16,328.7                            | 6,385.8                       | 650.4                     | 1,443.6                              | 82.1  | 224.7                                | 427.0   | 709.8             | 268.5                              | -                                 | -   | -   | 268.5                       | -                            |
| Angamacutiro                   | 17,733.7                            | 16,733.7                        | 11,694.5                            | 4,573.4                       | 465.8                     | 956.2                                | 58.8  | -                                    | 305.8   | 591.6             | 43.7                               | -                                 | -   | -   | 43.7                        | -                            |
| Angangueo                      | 16,478.2                            | 14,829.9                        | 10,364.2                            | 4,053.0                       | 412.7                     | 983.1                                | 52.2  | 142.6                                | 271.0   | 517.3             | 665.2                              | -                                 | -   | -   | 665.2                       | -                            |
| Apatzingán                     | 103,532.1                           | 96,505.0                        | 67,441.7                            | 26,376.4                      | 2,686.9                   | 5,689.3                              | 338.5   | 928.0                                | 1,764.0   | 2,658.7           | 1,337.8                            | -                                 | -   | -   | 1,337.8                     | -                            |
| Aporo                          | 19,146.2                            | 18,841.8                        | 13,547.2                            | 5,294.7                       | -                         | -                                    | -   | -                                    | -   | -                 | 304.4                              | -                                 | -   | -   | 304.4                       | -                            |
| Aquila                         | 59,036.0                            | 56,459.6                        | 39,457.4                            | 15,430.7                      | 1,571.5                   | 2,532.7                              | 198.5   | 542.9                                | 1,031.7   | 759.5             | 43.7                               | -                                 | -   | -   | 43.7                        | -                            |
| Arteaga                        | 55,967.0                            | 52,887.3                        | 36,960.1                            | 14,454.9                      | 1,472.4                   | 2,387.3                              | 185.6   | 508.6                                | 966.7   | 726.4             | 692.4                              | -                                 | -   | -   | 692.4                       | -                            |
| Briseñas                       | 17,312.8                            | 16,061.8                        | 11,225.1                            | 4,389.7                       | 447.0                     | 1,019.6                              | 56.5  | 154.5                                | 293.5   | 515.1             | 231.4                              | -                                 | -   | -   | 231.4                       | -                            |
| Buenavista                     | 42,183.9                            | 39,629.9                        | 27,695.5                            | 10,831.2                      | 1,103.2                   | 2,358.8                              | 139.2   | 381.1                                | 724.2   | 1,114.2           | 195.2                              | -                                 | -   | -   | 195.2                       | -                            |
| Carácuaro                      | 25,610.1                            | 24,865.9                        | 17,876.0                            | 6,989.9                       | -                         | 631.5                                | 90.3  | 74.1                                 | 467.1   | -                 | 112.8                              | -                                 | -   | -   | 112.8                       | -                            |
| Coahuayana                     | 18,368.4                            | 13,207.7                        | 13,207.7                            | -                             | -                         | -                                    | -   | -                                    | -   | -                 | 5,160.7                            | -                                 | -   | -   | 5,160.7                     | -                            |
| Coalcomán de Vázquez Palleares | 54,164.8                            | 51,341.4                        | 36,907.4                            | 14,434.0                      | -                         | 2,305.7                              | 185.4   | 507.8                                | 965.2   | 647.2             | 517.7                              | -                                 | -   | -   | 517.7                       | -                            |
| Coeneo                         | 22,638.4                            | 21,049.9                        | 14,710.9                            | 5,753.1                       | 585.9                     | 1,362.9                              | 74.0  | 202.4                                | 384.7   | 701.8             | 225.6                              | -                                 | -   | -   | 225.6                       | -                            |
| Contepec                       | 31,759.7                            | 28,899.4                        | 20,196.5                            | 7,898.5                       | 804.5                     | 1,845.8                              | 101.5   | 277.9                                | 528.1   | 938.2             | 1,014.5                            | -                                 | -   | -   | 1,014.5                     | -                            |
| Copándaro                      | 13,677.1                            | 12,506.1                        | 8,740.1                             | 3,417.9                       | 348.1                     | 875.6                                | 44.0  | 120.3                                | 228.5   | 482.9             | 295.4                              | -                                 | -   | -   | 295.4                       | -                            |
| Cotija                         | 24,907.0                            | 22,934.3                        | 16,027.9                            | 6,268.1                       | 638.4                     | 1,406.0                              | 80.6  | 220.6                                | 419.1   | 685.7             | 566.7                              | -                                 | -   | -   | 566.7                       | -                            |
| Cuitzeo                        | 27,748.2                            | 25,338.6                        | 17,708.0                            | 6,925.2                       | 705.3                     | 1,570.9                              | 89.0  | 170.3                                | 463.1   | 848.5             | 838.8                              | -                                 | -   | -   | 838.8                       | -                            |
| Charapan                       | 15,788.0                            | 14,312.1                        | 10,002.2                            | 3,911.6                       | 398.4                     | 993.3                                | 50.3  | 137.6                                | 261.5   | 543.8             | 482.6                              | -                                 | -   | -   | 482.6                       | -                            |
| Chavinda                       | 14,643.8                            | 13,989.5                        | 9,776.8                             | 3,823.3                       | 389.4                     | 439.4                                | 49.2  | 134.5                                | 255.6   | -                 | 215.0                              | -                                 | -   | -   | 215.0                       | -                            |
| Chilchota                      | 32,148.6                            | 29,383.9                        | 20,535.1                            | 8,030.9                       | 818.0                     | 1,924.3                              | 103.2   | 282.6                                | 537.0   | 1,001.5           | 840.4                              | -                                 | -   | -   | 840.4                       | -                            |
| Chinicuilá                     | 24,078.5                            | 22,430.7                        | 15,676.5                            | 6,130.1                       | 624.1                     | 1,117.6                              | 79.1  | 215.7                                | 409.7   | 413.0             | 530.2                              | -                                 | -   | -   | 530.2                       | -                            |
| Chucándiro                     | 10,466.9                            | 9,577.0                         | 6,693.2                             | 2,617.3                       | 266.5                     | 711.8                                | 33.7  | 92.1                                 | 175.0   | 411.0             | 178.0                              | -                                 | -   | -   | 178.0                       | -                            |
| Churintzio                     | 11,204.1                            | 10,122.5                        | 7,074.4                             | 2,766.4                       | 281.7                     | 736.5                                | 35.7  | 97.3                                 | 184.9   | 418.6             | 345.0                              | -                                 | -   | -   | 345.0                       | -                            |
| Churumuco                      | 25,573.7                            | 23,618.5                        | 16,506.1                            | 6,455.0                       | 657.4                     | 1,327.3                              | 83.1  | 227.1                                | 431.6   | 585.6             | 627.9                              | -                                 | -   | -   | 627.9                       | -                            |
| Ecuandureo                     | 17,095.9                            | 15,655.4                        | 10,941.0                            | 4,278.7                       | 435.8                     | 1,048.6                              | 55.1  | 150.6                                | 286.1   | 556.9             | 391.9                              | -                                 | -   | -   | 391.9                       | -                            |
| Epitacio Huerta                | 21,419.1                            | 19,989.5                        | 13,969.7                            | 5,463.3                       | 556.5                     | 1,248.5                              | 70.2  | 192.2                                | 365.3   | 620.7             | 181.1                              | -                                 | -   | -   | 181.1                       | -                            |
| Erongaricuaro                  | 17,711.0                            | 16,065.5                        | 11,227.5                            | 4,390.8                       | 447.2                     | 1,093.7                              | 56.5  | 154.5                                | 293.6   | 589.2             | 551.7                              | -                                 | -   | -   | 551.7                       | -                            |
| Gabriel Zamora                 | 23,416.7                            | 21,554.6                        | 15,063.6                            | 5,891.0                       | 600.0                     | 1,393.9                              | 75.7  | 207.3                                | 393.9   | 717.0             | 468.1                              | -                                 | -   | -   | 468.1                       | -                            |
| Hidalgo                        | 92,306.8                            | 86,266.1                        | 60,287.0                            | 23,577.5                      | 2,401.5                   | 4,673.8                              | 302.9   | 249.9                                | 1,576.7   | 2,544.3           | 1,367.0                            | -                                 | -   | -   | 1,367.0                     | -                            |
| La Huacana                     | 43,541.7                            | 40,954.9                        | 28,621.5                            | 11,193.3                      | 1,140.0                   | 2,220.7                              | 143.9   | 393.8                                | 748.4   | 934.5             | 366.2                              | -                                 | -   | -   | 366.2                       | -                            |
| Huandacaro                     | 16,199.0                            | 14,925.7                        | 10,431.0                            | 4,079.2                       | 415.4                     | 1,001.7                              | 52.5  | 143.5                                | 272.7   | 533.0             | 271.7                              | -                                 | -   | -   | 271.7                       | -                            |
| Huaniqueo                      | 12,756.5                            | 11,954.5                        | 8,354.6                             | 3,267.2                       | 332.7                     | 797.9                                | -   | 115.0                                | 218.4   | 464.5             | 4.1                                | -                                 | -   | -   | 4.1                         | -                            |

Elaborado por la Subdirección de Análisis Económico de los Servicios de Investigación y Análisis adscrito a la Dirección General de los Servicios de Documentación, Información y Análisis de la Cámara de Diputados con información del INEGI. *Finanzas Públicas Estatales y Municipales de México*. Fecha de consulta: Junio del 2015.

Cuadro No. 16.1 Clasificación de las participaciones federales y estatales del estado de Michoacán, 2013. (Miles de pesos).

| Recaudación / Municipios | Participaciones federales (A+B+C+D) | A. Fondos participables (a+b+c) | a) Fondo general de participaciones | b) Fondo de fomento municipal | c) Fondo de fiscalización | B. Impuestos participables (a+b+c+d) | a) Impuesto sobre tenencia o uso de vehículos | b) Impuesto sobre automóviles nuevos | c) Impuesto especial sobre producción y servicios | d) IEPS gasolinas | C. Otras participaciones (a+b+c+d) | a) Derechos zona federal marítima | b) Multas administrativas federales no fiscales | c) Incentivos por administración de impuestos | d) Participaciones diversas | D. Participaciones estatales |
|--------------------------|-------------------------------------|---------------------------------|-------------------------------------|-------------------------------|---------------------------|--------------------------------------|---|--------------------------------------|---|-------------------|------------------------------------|-----------------------------------|---|---|-----------------------------|------------------------------|
| Huetamo                  | 55,132.9                            | 51,706.2                        | 36,135.3                            | 14,131.6                      | 1,439.3                   | 2,732.4                              | 181.7   | 497.2                                | 944.9   | 1,108.6           | 694.3                              | -                                 | -   | -   | 694.3                       | -                            |
| Huiramba                 | 12,830.5                            | 11,707.4                        | 8,182.0                             | 3,199.6                       | 325.8                     | 831.1                                | 41.2  | 112.6                                | 213.9   | 463.4             | 292.0                              | -                                 | -   | -   | 292.0                       | -                            |
| Indaparapeo              | 20,418.8                            | 18,766.7                        | 13,115.3                            | 5,129.0                       | 522.4                     | 1,214.1                              | 66.0  | 180.5                                | 342.9   | 624.7             | 438.1                              | -                                 | -   | -   | 438.1                       | -                            |
| Irimbo                   | 20,095.7                            | 18,445.9                        | 12,891.1                            | 5,041.4                       | 513.4                     | 1,172.5                              | 64.8  | 177.4                                | 337.1   | 593.2             | 477.3                              | -                                 | -   | -   | 477.3                       | -                            |
| Ixtlán                   | 17,023.9                            | 15,708.3                        | 10,977.9                            | 4,293.1                       | 437.2                     | 1,064.1                              | 55.2  | 151.1                                | 287.0   | 570.7             | 251.6                              | -                                 | -   | -   | 251.6                       | -                            |
| Jacona                   | 71,942.6                            | 67,950.0                        | 47,486.9                            | 18,571.5                      | 1,891.6                   | 3,007.9                              | 238.6   | -                                    | 1,241.9   | 1,527.4           | 984.7                              | -                                 | -   | -   | 984.7                       | -                            |
| Jiquilpan                | 33,190.3                            | 30,709.3                        | 21,461.4                            | 8,393.1                       | 854.8                     | 1,926.2                              | 107.9   | 295.3                                | 561.2   | 961.8             | 554.7                              | -                                 | -   | -   | 554.7                       | -                            |
| Juárez                   | 17,962.2                            | 16,045.8                        | 11,534.9                            | 4,511.0                       | -                         | 1,041.7                              | 58.0  | 110.9                                | 301.6   | 571.1             | 874.7                              | -                                 | -   | -   | 874.7                       | -                            |
| Jungapeo                 | 24,687.3                            | 22,253.2                        | 15,551.8                            | 6,081.9                       | 619.4                     | 1,391.1                              | 78.2  | 214.0                                | 406.7   | 692.2             | 1,043.1                            | -                                 | -   | -   | 1,043.1                     | -                            |
| Lagunillas               | 13,784.8                            | 12,788.9                        | 8,938.1                             | 3,494.9                       | 355.8                     | 819.7                                | 45.2  | 123.0                                | 233.5   | 417.9             | 176.3                              | -                                 | -   | -   | 176.3                       | -                            |
| Madero                   | 34,094.1                            | 32,235.2                        | 22,527.9                            | 8,810.0                       | 897.3                     | 1,656.0                              | 113.3   | 310.0                                | 589.1   | 643.6             | 202.9                              | -                                 | -   | -   | 202.9                       | -                            |
| Maravatío                | 62,742.5                            | 58,213.8                        | 40,682.8                            | 15,910.5                      | 1,620.6                   | 3,663.7                              | 204.4   | 559.8                                | 1,063.9   | 1,835.6           | 864.9                              | -                                 | -   | -   | 864.9                       | -                            |
| Marcos Castellanos       | 17,324.9                            | 16,014.9                        | 11,192.3                            | 4,376.9                       | 445.8                     | 1,063.2                              | 56.3  | 154.0                                | 292.6   | 560.3             | 246.7                              | -                                 | -   | -   | 246.7                       | -                            |
| Lázaro Cárdenas          | 253,308.3                           | 130,272.1                       | 92,966.0                            | 37,306.1                      | -                         | 3,950.6                              | 487.7   | 931.2                                | 2,531.6   | -                 | 119,085.6                          | -                                 | -   | -   | 119,085.6                   | -                            |
| Morelia                  | 470,025.9                           | 434,447.6                       | 303,617.8                           | 118,736.9                     | 12,092.9                  | 27,791.6                             | 1,527.2                                       | 4,177.8                              | 7,939.0   | 14,147.6          | 7,786.7                            | -                                 | -   | -   | 7,786.7                     | -                            |
| Morelos                  | 13,566.0                            | 12,269.8                        | 8,575.0                             | 3,353.3                       | 341.5                     | 851.9                                | 43.2  | 118.0                                | 224.2   | 466.5             | 444.3                              | -                                 | -   | -   | 444.3                       | -                            |
| Múgica                   | 40,308.8                            | 36,979.5                        | 25,843.2                            | 10,106.8                      | 1,029.4                   | 2,327.3                              | 129.9   | 355.6                                | 675.8   | 1,166.0           | 1,002.0                            | -                                 | -   | -   | 1,002.0                     | -                            |
| Nahuatzen                | 26,186.6                            | 23,519.7                        | 16,436.9                            | 6,428.1                       | 654.7                     | 1,567.2                              | 82.6  | 226.2                                | 429.8   | 828.5             | 1,099.7                            | -                                 | -   | -   | 1,099.7                     | -                            |
| Nocupétaro               | 22,199.4                            | 20,983.5                        | 14,665.2                            | 5,734.4                       | 583.8                     | 1,120.1                              | 74.1  | 201.8                                | 383.2   | 461.0             | 95.8                               | -                                 | -   | -   | 95.8                        | -                            |
| Nuevo Parangaricutiro    | 21,852.4                            | 20,236.9                        | 14,128.7                            | 5,545.4                       | 562.8                     | 1,305.2                              | 71.0  | 194.4                                | 369.5   | 670.3             | 310.2                              | -                                 | -   | -   | 310.2                       | -                            |
| Nuevo Urecho             | 13,756.2                            | 12,654.8                        | 8,844.1                             | 3,458.5                       | 352.2                     | 866.8                                | 44.5  | 121.7                                | 231.2   | 469.4             | 234.6                              | -                                 | -   | -   | 234.6                       | -                            |
| Numarán                  | 15,418.8                            | 14,250.4                        | 9,959.1                             | 3,894.7                       | 396.6                     | 942.7                                | 50.1  | 137.0                                | 260.4   | 495.1             | 225.7                              | -                                 | -   | -   | 225.7                       | -                            |
| Pajacuarán               | 21,441.3                            | 20,627.3                        | 14,415.6                            | 5,637.6                       | 574.2                     | 647.8                                | 72.5  | 198.4                                | 376.9   | -                 | 166.2                              | -                                 | -   | -   | 166.2                       | -                            |
| Parácuaro                | 27,405.6                            | 25,531.3                        | 17,842.6                            | 6,977.9                       | 710.7                     | 1,595.6                              | 89.7  | 245.5                                | 466.6   | 793.8             | 278.6                              | -                                 | -   | -   | 278.6                       | -                            |
| Pátzcuaro                | 69,304.2                            | 64,357.9                        | 44,976.7                            | 17,589.6                      | 1,791.5                   | 3,999.7                              | 226.1   | 618.9                                | 1,176.2   | 1,978.5           | 946.7                              | -                                 | -   | -   | 946.7                       | -                            |
| Penjamillo               | 21,373.7                            | 19,416.9                        | 13,569.7                            | 5,306.8                       | 540.5                     | 1,248.4                              | 68.2  | 186.7                                | 354.8   | 638.6             | 708.4                              | -                                 | -   | -   | 708.4                       | -                            |
| Peribán                  | 24,682.0                            | 24,224.3                        | 17,757.2                            | 6,467.1                       | -                         | -                                    | -   | -                                    | -   | -                 | 457.7                              | -                                 | -   | -   | 457.7                       | -                            |
| La Piedad                | 86,044.4                            | 80,629.4                        | 56,348.1                            | 22,036.8                      | 2,244.5                   | 3,675.6                              | -   | -                                    | 1,473.6   | 2,202.0           | 1,739.3                            | -                                 | -   | -   | 1,739.3                     | -                            |
| Purépero                 | 4,956.2                             | 4,603.0                         | 3,178.4                             | 1,275.6                       | 149.0                     | 349.1                                | 7.0   | 105.1                                | 91.2  | 145.9             | 4.1                                | -                                 | -   | -   | 4.1                         | -                            |
| Puruándiro               | 53,654.6                            | 49,760.4                        | 34,775.4                            | 13,599.9                      | 1,385.1                   | 3,162.7                              | 174.9   | 478.5                                | 909.4   | 1,599.9           | 731.5                              | -                                 | -   | -   | 731.5                       | -                            |
| Queréndaro               | 17,741.4                            | 16,153.7                        | 11,289.2                            | 4,414.9                       | 449.6                     | 1,077.4                              | 56.8  | 155.3                                | 295.2   | 570.1             | 510.3                              | -                                 | -   | -   | 510.3                       | -                            |
| Quiroga                  | 26,818.6                            | 24,697.5                        | 17,260.0                            | 6,750.0                       | 687.5                     | 1,574.2                              | 86.8  | 237.5                                | 451.3   | 798.5             | 547.0                              | -                                 | -   | -   | 547.0                       | -                            |
| Cojumatlán de Régules    | 14,271.5                            | 13,101.2                        | 9,156.0                             | 3,580.6                       | 364.7                     | 913.8                                | 46.1  | 126.0                                | 239.4   | 502.4             | 256.4                              | -                                 | -   | -   | 256.4                       | -                            |
| Los Reyes                | 51,924.5                            | 48,188.8                        | 33,676.8                            | 13,170.5                      | 1,341.5                   | 3,043.2                              | 169.2   | 463.4                                | 880.7   | 1,529.8           | 692.5                              | -                                 | -   | -   | 692.5                       | -                            |
| Sahuayo                  | 90,945.9                            | 57,129.0                        | 38,814.8                            | 16,349.9                      | 1,964.4                   | 3,718.7                              | 95.6  | 582.9                                | 1,051.6   | 1,988.5           | -                                  | -                                 | -   | -   | -                           | 30,098.2                     |

Elaborado por la Subdirección de Análisis Económico de los Servicios de Investigación y Análisis adscrito a la Dirección General de los Servicios de Documentación, Información y Análisis de la Cámara de Diputados con información del INEGI. *Finanzas Públicas Estatales y Municipales de México*. Fecha de consulta: Junio del 2015.

Cuadro No. 16.2 Clasificación de las participaciones federales y estatales del estado de Michoacán, 2013. (Miles de pesos).

| Recaudación / Municipios    | Participaciones federales (A+B+C+D) | A. Fondos participables (a+b+c) | a) Fondo general de participaciones | b) Fondo de fomento municipal | c) Fondo de fiscalización | B. Impuestos participables (a+b+c+d) | a) Impuesto sobre tenencia o uso de vehículos | b) Impuesto sobre automóviles nuevos | c) Impuesto especial sobre producción y servicios | d) IEPS gasolinas | C. Otras participaciones (a+b+c+d) | a) Derechos zona federal marítima | b) Multas administrativas federales no fiscales | c) Incentivos por administración de impuestos | d) Participaciones diversas | D. Participaciones estatales |
|-----------------------------|-------------------------------------|---------------------------------|-------------------------------------|-------------------------------|---------------------------|--------------------------------------|---|--------------------------------------|---|-------------------|------------------------------------|-----------------------------------|---|---|-----------------------------|------------------------------|
| San Lucas                   | 23,964.0                            | 21,895.6                        | 15,302.1                            | 5,984.1                       | 609.4                     | 1,350.9                              | 77.0  | 210.6                                | 400.1   | 663.3             | 717.5                              | -                                 | -   | -   | 717.5                       | -                            |
| Santa Ana Maya              | 17,345.3                            | 15,897.5                        | 11,110.2                            | 4,344.8                       | 442.5                     | 1,051.7                              | 55.9  | 152.9                                | 290.5   | 552.4             | 396.1                              | -                                 | -   | -   | 396.1                       | -                            |
| Salvador Escalante          | 39,910.3                            | 37,265.3                        | 26,043.0                            | 10,184.9                      | 1,037.3                   | 2,090.7                              | 130.9   | 107.9                                | 681.0   | 1,170.8           | 554.3                              | -                                 | -   | -   | 554.3                       | -                            |
| Senguio                     | 21,375.4                            | 19,884.7                        | 13,896.6                            | 5,434.6                       | 553.5                     | 1,287.1                              | 69.9  | 191.2                                | 363.4   | 662.6             | 203.6                              | -                                 | -   | -   | 203.6                       | -                            |
| Susupuato                   | 18,593.1                            | 14,537.0                        | 10,159.5                            | 3,973.0                       | 404.6                     | 934.7                                | 51.2  | 139.8                                | 265.6   | 478.2             | 3,121.3                            | -                                 | -   | -   | 3,121.3                     | -                            |
| Tacámbaro                   | 60,236.3                            | 56,077.1                        | 39,189.7                            | 15,326.3                      | 1,561.0                   | 3,401.2                              | 197.0   | 539.3                                | 1,024.8   | 1,640.1           | 758.0                              | -                                 | -   | -   | 758.0                       | -                            |
| Tancitaro                   | 31,479.2                            | 29,389.0                        | 20,538.5                            | 8,032.4                       | 818.2                     | 1,794.0                              | 103.2   | 282.6                                | 537.2   | 871.0             | 296.2                              | -                                 | -   | -   | 296.2                       | -                            |
| Tangamandapio               | 27,072.1                            | 24,587.7                        | 17,183.2                            | 6,720.0                       | 684.4                     | 1,613.0                              | 86.4  | 236.4                                | 449.3   | 840.8             | 871.4                              | -                                 | -   | -   | 871.4                       | -                            |
| Tangancicuaro               | 31,170.3                            | 28,732.6                        | 20,079.9                            | 7,852.9                       | 799.8                     | 1,835.3                              | 100.9   | 276.3                                | 525.1   | 932.9             | 602.4                              | -                                 | -   | -   | 602.4                       | -                            |
| Tanhuato                    | 18,580.0                            | 17,039.0                        | 11,907.9                            | 4,656.8                       | 474.3                     | 1,136.1                              | 59.9  | 163.9                                | 311.4   | 600.9             | 404.9                              | -                                 | -   | -   | 404.9                       | -                            |
| Taretan                     | 17,118.2                            | 15,812.6                        | 11,050.8                            | 4,321.6                       | 440.1                     | 1,066.9                              | 55.6  | 152.1                                | 289.0   | 570.2             | 238.8                              | -                                 | -   | -   | 238.8                       | -                            |
| Tarímbaro                   | 61,421.1                            | 56,646.9                        | 39,586.9                            | 15,482.7                      | 1,577.3                   | 3,583.4                              | 198.6   | 544.7                                | 1,035.6   | 1,804.6           | 1,190.9                            | -                                 | -   | -   | 1,190.9                     | -                            |
| Tepalcatepec                | 32,909.3                            | 30,736.7                        | 21,481.0                            | 8,400.3                       | 855.4                     | 1,714.5                              | 108.2   | 295.6                                | 561.6   | 749.1             | 458.1                              | -                                 | -   | -   | 458.1                       | -                            |
| Tingambato                  | 14,779.9                            | 13,465.1                        | 8,727.2                             | 4,737.9                       | -                         | 1,298.5                              | 652.0   | 86.6                                 | 559.9   | -                 | 16.3                               | -                                 | -   | -   | 16.3                        | -                            |
| Tingüindín                  | 17,131.9                            | 15,657.7                        | 11,255.9                            | 4,401.8                       | -                         | 1,075.2                              | 56.6  | 154.9                                | 294.3   | 569.4             | 399.0                              | -                                 | -   | -   | 399.0                       | -                            |
| Tiquicheo de Nicolás Romero | 37,517.1                            | 35,625.2                        | 24,897.1                            | 9,736.5                       | 991.6                     | 1,702.7                              | 125.3   | 342.6                                | 651.0   | 583.8             | 189.3                              | -                                 | -   | -   | 189.3                       | -                            |
| Tlalpujahua                 | 28,845.9                            | 26,534.4                        | 18,543.6                            | 7,252.1                       | 738.7                     | 1,491.4                              | 93.2  | 76.9                                 | 484.9   | 836.4             | 820.1                              | -                                 | -   | -   | 820.1                       | -                            |
| Tlazazalca                  | 11,812.9                            | 11,176.8                        | 7,811.1                             | 3,054.6                       | 311.1                     | 351.0                                | 39.3  | 107.5                                | 204.2   | -                 | 285.1                              | -                                 | -   | -   | 285.1                       | -                            |
| Tocumbo                     | 17,596.5                            | 16,316.9                        | 11,403.3                            | 4,459.5                       | 454.2                     | 1,043.7                              | 57.4  | 156.9                                | 298.1   | 531.3             | 235.8                              | -                                 | -   | -   | 235.8                       | -                            |
| Tumbiscatio                 | 28,206.1                            | 26,509.7                        | 18,527.3                            | 7,244.8                       | 737.6                     | 1,295.4                              | 93.5  | 254.9                                | 484.2   | 462.7             | 401.1                              | -                                 | -   | -   | 401.1                       | -                            |
| Tuxpan                      | 27,619.7                            | 25,719.5                        | 17,974.2                            | 7,029.4                       | 715.9                     | 1,614.5                              | 90.4  | 247.3                                | 470.0   | 806.8             | 285.7                              | -                                 | -   | -   | 285.7                       | -                            |
| Tuzantla                    | 29,114.0                            | 27,442.1                        | 19,178.4                            | 7,499.9                       | 763.8                     | 1,484.2                              | 96.6  | 263.9                                | 501.4   | 622.4             | 187.7                              | -                                 | -   | -   | 187.7                       | -                            |
| Tzintzuntzan                | 8,482.2                             | 6,968.9                         | 4,793.1                             | 2,028.2                       | 147.6                     | 1,497.6                              | 124.0   | 1,075.8                              | 115.0   | 182.9             | 15.8                               | -                                 | -   | -   | 15.8                        | -                            |
| Tzitzio                     | 28,016.4                            | 26,580.6                        | 18,576.1                            | 7,264.6                       | 739.9                     | 1,321.7                              | 93.4  | 255.6                                | 485.7   | 486.9             | 114.1                              | -                                 | -   | -   | 114.1                       | -                            |
| Uruapan                     | 211,813.9                           | 195,990.2                       | 136,968.0                           | 53,566.2                      | 5,456.0                   | 12,450.3                             | 688.3   | 1,884.7                              | 3,582.0   | 6,295.3           | 3,373.4                            | -                                 | -   | -   | 3,373.4                     | -                            |
| Venustiano Carranza         | 24,278.6                            | 22,305.2                        | 15,588.2                            | 6,096.2                       | 620.9                     | 1,458.5                              | 78.4  | 214.5                                | 407.6   | 758.0             | 514.8                              | -                                 | -   | -   | 514.8                       | -                            |
| Villamar                    | 21,815.8                            | 19,017.8                        | 13,290.8                            | 5,197.7                       | 529.4                     | 1,232.6                              | 66.8  | 182.9                                | 347.5   | 635.4             | 1,565.3                            | -                                 | -   | -   | 1,565.3                     | -                            |
| Vista Hermosa               | 21,413.3                            | 19,775.7                        | 13,820.4                            | 5,404.8                       | 550.5                     | 1,294.5                              | 69.5  | 190.2                                | 361.4   | 673.4             | 343.2                              | -                                 | -   | -   | 343.2                       | -                            |
| Yurécuaro                   | 30,299.6                            | 27,957.4                        | 19,538.2                            | 7,641.0                       | 778.2                     | 1,760.1                              | 98.2  | 268.8                                | 510.9   | 882.1             | 582.2                              | -                                 | -   | -   | 582.2                       | -                            |
| Zacapu                      | 59,041.7                            | 54,820.7                        | 38,312.1                            | 14,982.7                      | 1,525.9                   | 3,428.2                              | 192.8   | 527.2                                | 1,001.7   | 1,706.5           | 792.8                              | -                                 | -   | -   | 792.8                       | -                            |
| Zamora                      | 138,341.5                           | 128,463.1                       | 89,776.8                            | 35,110.2                      | 3,576.1                   | 7,877.8                              | 451.2   | 1,235.3                              | 2,347.8   | 3,843.5           | 2,000.6                            | -                                 | -   | -   | 2,000.6                     | -                            |
| Zináparo                    | 9,292.5                             | 8,808.4                         | 6,332.5                             | 2,475.9                       | -                         | 284.6                                | 32.1  | 87.1                                 | 165.4   | -                 | 199.5                              | -                                 | -   | -   | 199.5                       | -                            |
| Zinapécuaro                 | 42,429.7                            | 39,280.5                        | 27,451.3                            | 10,735.7                      | 1,093.5                   | 2,431.9                              | 138.0   | 377.7                                | 717.9   | 1,198.3           | 717.3                              | -                                 | -   | -   | 717.3                       | -                            |
| Ziracuarétiro               | 18,705.6                            | 17,169.1                        | 11,999.4                            | 4,691.7                       | 478.0                     | 1,141.0                              | 60.3  | 165.1                                | 313.8   | 601.8             | 395.5                              | -                                 | -   | -   | 395.5                       | -                            |
| Zitácuaro                   | 110,697.4                           | 102,545.1                       | 71,664.0                            | 28,026.5                      | 2,854.6                   | 6,484.0                              | 360.2   | 986.1                                | 1,874.1   | 3,263.6           | 1,668.3                            | -                                 | -   | -   | 1,668.3                     | -                            |
| José Sixto Verduzco         | 26,850.8                            | 25,201.1                        | 17,612.0                            | 6,887.6                       | 701.5                     | 1,589.7                              | 88.6  | 242.3                                | 460.5   | 798.2             | 60.0                               | -                                 | -   | -   | 60.0                        | -                            |

Elaborado por la Subdirección de Análisis Económico de los Servicios de Investigación y Análisis adscrito a la Dirección General de los Servicios de Documentación, Información y Análisis de la Cámara de Diputados con información del INEGI. *Finanzas Públicas Estatales y Municipales de México*. Fecha de consulta: Junio del 2015.



Cuadro No. 17. Clasificación de las aportaciones federales y estatales de los municipios del estado de Michoacán, 2013. (Miles de pesos).

| Recaudación / Municipios      | Aportaciones federales y estatales (A+B) | A. Aportaciones del ramo general 33 (a) | a) Aportaciones a municipios (i+ii) | i. FA para la infraestructura social municipal | ii. FA para el fortalecimiento de los municipios | B. Recursos federales y estatales reasignados (a+b) | a) Recursos federales (i+ii+iii+iv+v+vi) | i. Educación | ii. Salud | iii. Asistencia social | iv. Seguridad pública | v. Obra pública | vi. Diversos recursos federales reasignados | b) Recursos estatales (i+ii+iii+iv+v+vi) | i. Educación | ii. Salud | iii. Asistencia social | iv. Seguridad pública | v. Obra pública | vi. Diversos recursos estatales reasignados |
|-------------------------------|--|---|-------------------------------------|--|--|---|--|--------------|-----------|------------------------|-----------------------|-----------------|---|--|--------------|-----------|------------------------|-----------------------|-----------------|---|
| Michoacán de Ocampo           | 5,295,345.3                              | 2,070,053.4                             | 2,070,053.4                         | 930,794.8                                      | 1,139,258.6                                      | 3,225,291.8   | 2,458,496.1                              | 2,166.2      | 20.3      | 27,170.8               | 20,000.0              | 34,848.1        | 2,374,290.7                                 | 766,795.8                                | -            | -         | -                      | -                     | 126.1           | 766,669.6                                   |
| Acuitzio                      | 18,381.9                                 | -                                       | -                                   | -  | -  | 18,381.9  | 11,909.2                                 | -            | -         | -                      | -                     | -               | 11,909.2                                    | 6,472.7                                  | -            | -         | -                      | -                     | -               | 6,472.7                                     |
| Aguililla                     | 28,638.8                                 | 16,519.2                                | 16,519.2                            | 8,808.7  | 7,710.5  | 12,119.5  | 8,633.3                                  | -            | -         | 965.4                  | -                     | -               | 7,667.9                                     | 3,486.3                                  | -            | -         | -                      | -                     | -               | 3,486.3                                     |
| Alvaro Obregón                | 29,101.1                                 | 19,621.4                                | 19,621.4                            | 9,676.4  | 9,945.1  | 9,479.6   | 9,479.6                                  | 141.2        | -         | 1,188.6                | -                     | -               | 8,149.8                                     | -  | -            | -         | -                      | -                     | -               | -   |
| Angamacutiro                  | 19,729.2                                 | -                                       | -                                   | -  | -  | 19,729.2  | 18,524.5                                 | -            | -         | -                      | -                     | -               | 18,524.5                                    | 1,204.8                                  | -            | -         | -                      | -                     | -               | 1,204.8                                     |
| Angangueo                     | 20,088.3                                 | -                                       | -                                   | -  | -  | 20,088.3  | 17,502.6                                 | -            | -         | -                      | -                     | -               | 17,502.6                                    | 2,585.7                                  | -            | -         | -                      | -                     | -               | 2,585.7                                     |
| Apatzingán                    | 139,308.4                                | 98,999.1                                | 98,999.1                            | 28,748.5                                       | 70,250.7   | 40,309.3  | 40,309.3                                 | -            | -         | -                      | 10,000.0              | -               | 30,309.3                                    | -  | -            | -         | -                      | -                     | -               | -   |
| Aporo                         | 6,147.5                                  | 4,102.6                                 | 4,102.6                             | 2,699.8  | 1,402.8  | 2,044.9   | 1,600.0                                  | -            | -         | -                      | -                     | 1,600.0         | -   | 444.9                                    | -            | -         | -                      | -                     | -               | 444.9                                       |
| Aquila                        | 68,837.7                                 | -                                       | -                                   | -  | -  | 68,837.7  | 55,418.9                                 | -            | -         | -                      | -                     | -               | 55,418.9                                    | 13,418.8                                 | -            | -         | -                      | -                     | -               | 13,418.8                                    |
| Arteaga                       | 43,534.8                                 | 33,813.3                                | 33,813.3                            | 23,451.1                                       | 10,362.1   | 9,721.5   | 7,858.4                                  | -            | -         | 24.6                   | -                     | -               | 7,833.8                                     | 1,863.1                                  | -            | -         | -                      | -                     | -               | 1,863.1                                     |
| Briseñas                      | 15,708.0                                 | -                                       | -                                   | -  | -  | 15,708.0  | 13,709.0                                 | -            | -         | -                      | -                     | -               | 13,709.0                                    | 1,999.0                                  | -            | -         | -                      | -                     | -               | 1,999.0                                     |
| Buenavista                    | 40,815.0                                 | -                                       | -                                   | -  | -  | 40,815.0  | 29,599.3                                 | -            | -         | -                      | -                     | -               | 29,599.3                                    | 11,215.7                                 | -            | -         | -                      | -                     | -               | 11,215.7                                    |
| Carácuaro                     | 35,722.7                                 | -                                       | -                                   | -  | -  | 35,722.7  | 35,722.7                                 | -            | -         | -                      | -                     | -               | 35,722.7                                    | -  | -            | -         | -                      | -                     | -               | -   |
| Coahuayana                    | 23,068.4                                 | -                                       | -                                   | -  | -  | 23,068.4  | 23,068.4                                 | -            | -         | -                      | -                     | -               | 23,068.4                                    | -  | -            | -         | -                      | -                     | -               | -   |
| Coalcomán de Vázquez Pallares | 40,678.6                                 | -                                       | -                                   | -  | -  | 40,678.6  | 32,156.2                                 | -            | -         | -                      | -                     | -               | 32,156.2                                    | 8,522.4                                  | -            | -         | -                      | -                     | -               | 8,522.4                                     |
| Coeneo                        | 39,396.8                                 | -                                       | -                                   | -  | -  | 39,396.8  | 27,918.7                                 | -            | -         | -                      | -                     | -               | 27,918.7                                    | 11,478.1                                 | -            | -         | -                      | -                     | -               | 11,478.1                                    |
| Contepec                      | 53,165.2                                 | 43,937.2                                | 43,937.2                            | 28,266.1                                       | 15,671.1   | 9,228.0   | 6,537.6                                  | -            | -         | -                      | -                     | -               | 6,537.6                                     | 2,690.4                                  | -            | -         | -                      | -                     | -               | 2,690.4                                     |
| Copándaro                     | 12,894.6                                 | -                                       | -                                   | -  | -  | 12,894.6  | 10,321.4                                 | -            | -         | -                      | -                     | -               | 10,321.4                                    | 2,573.1                                  | -            | -         | -                      | -                     | -               | 2,573.1                                     |
| Cotija                        | 25,780.3                                 | 18,999.4                                | 18,999.4                            | 9,657.8  | 9,341.6  | 6,780.8   | 3,399.1                                  | -            | -         | -                      | -                     | -               | 3,399.1                                     | 3,381.7                                  | -            | -         | -                      | -                     | -               | 3,381.7                                     |
| Cuitzeo                       | 32,281.6                                 | 26,157.7                                | 26,157.7                            | 12,734.5                                       | 13,423.2   | 6,123.9   | 1,599.8                                  | -            | -         | -                      | -                     | -               | 1,599.8                                     | 4,524.2                                  | -            | -         | -                      | -                     | -               | 4,524.2                                     |
| Charapan                      | 35,816.0                                 | -                                       | -                                   | -  | -  | 35,816.0  | 19,274.9                                 | -            | -         | -                      | -                     | -               | 19,274.9                                    | 16,541.1                                 | -            | -         | -                      | -                     | -               | 16,541.1                                    |
| Chavinda                      | 9,195.3                                  | -                                       | -                                   | -  | -  | 9,195.3   | 9,195.3                                  | -            | -         | -                      | -                     | -               | 9,195.3                                     | -  | -            | -         | -                      | -                     | -               | -   |
| Chilchota                     | 61,211.3                                 | 37,649.2                                | 37,649.2                            | 19,202.7                                       | 18,446.5   | 23,562.1  | 23,562.1                                 | 225.0        | -         | 7,672.4                | -                     | 12,231.4        | 3,433.3                                     | -  | -            | -         | -                      | -                     | -               | -   |
| Chinicuila                    | 24,939.0                                 | -                                       | -                                   | -  | -  | 24,939.0  | 18,999.8                                 | -            | -         | -                      | -                     | -               | 18,999.8                                    | 5,939.2                                  | -            | -         | -                      | -                     | -               | 5,939.2                                     |
| Chucándiro                    | 8,357.3                                  | -                                       | -                                   | -  | -  | 8,357.3   | 6,336.7                                  | -            | -         | -                      | -                     | -               | 6,336.7                                     | 2,020.6                                  | -            | -         | -                      | -                     | -               | 2,020.6                                     |
| Churintzio                    | 10,892.3                                 | -                                       | -                                   | -  | -  | 10,892.3  | 4,685.4                                  | -            | -         | -                      | -                     | -               | 4,685.4                                     | 6,206.9                                  | -            | -         | -                      | -                     | -               | 6,206.9                                     |
| Churumuco                     | 31,069.9                                 | -                                       | -                                   | -  | -  | 31,069.9  | 21,266.6                                 | -            | -         | -                      | -                     | -               | 21,266.6                                    | 9,803.4                                  | -            | -         | -                      | -                     | -               | 9,803.4                                     |
| Ecuandureo                    | 30,013.2                                 | -                                       | -                                   | -  | -  | 30,013.2  | 25,577.8                                 | -            | -         | -                      | -                     | -               | 25,577.8                                    | 4,435.4                                  | -            | -         | -                      | -                     | -               | 4,435.4                                     |
| Epitacio Huerta               | 36,335.8                                 | -                                       | -                                   | -  | -  | 36,335.8  | 27,898.4                                 | -            | -         | -                      | -                     | -               | 27,898.4                                    | 8,437.4                                  | -            | -         | -                      | -                     | -               | 8,437.4                                     |
| Erongarícuaro                 | 25,170.4                                 | 17,168.6                                | 17,168.6                            | 10,823.7                                       | 6,344.9  | 8,001.8   | 5,486.3                                  | -            | -         | 300.0                  | -                     | -               | 5,186.3                                     | 2,515.5                                  | -            | -         | -                      | -                     | -               | 2,515.5                                     |
| Gabriel Zamora                | 28,626.7                                 | -                                       | -                                   | -  | -  | 28,626.7  | 17,440.6                                 | -            | -         | -                      | -                     | -               | 17,440.6                                    | 11,186.1                                 | -            | -         | -                      | -                     | -               | 11,186.1                                    |
| Hidalgo                       | 150,523.6                                | 105,982.4                               | 105,982.4                           | 50,048.8                                       | 55,933.6   | 44,541.2  | 38,592.2                                 | -            | -         | -                      | -                     | -               | 38,592.2                                    | 5,949.0                                  | -            | -         | -                      | -                     | -               | 5,949.0                                     |
| La Huacana                    | 58,751.7                                 | -                                       | -                                   | -  | -  | 58,751.7  | 45,487.6                                 | -            | -         | -                      | -                     | -               | 45,487.6                                    | 13,264.1                                 | -            | -         | -                      | -                     | -               | 13,264.1                                    |
| Huandacaro                    | 15,788.3                                 | -                                       | -                                   | -  | -  | 15,788.3  | 13,353.1                                 | -            | -         | -                      | -                     | -               | 13,353.1                                    | 2,435.2                                  | -            | -         | -                      | -                     | -               | 2,435.2                                     |
| Huaniqueo                     | 18,538.6                                 | 11,536.9                                | 11,536.9                            | 7,740.6  | 3,796.3  | 7,001.6   | 2,607.0                                  | -            | 20.3      | 460.7                  | -                     | -               | 2,126.0                                     | 4,394.7                                  | -            | -         | -                      | -                     | -               | 4,394.7                                     |

Elaborado por la Subdirección de Análisis Económico de los Servicios de Investigación y Análisis adscrito a la Dirección General de los Servicios de Documentación, Información y Análisis de la Cámara de Diputados con información del INEGI. *Finanzas Públicas Estatales y Municipales de México*. Fecha de consulta: Junio del 2015.

Cuadro No. 17.1 Clasificación de las aportaciones federales y estatales de los municipios del estado de Michoacán, 2013. (Miles de pesos).

| Recaudación / Municipios | Aportaciones federales y estatales (A+B) | A. Aportaciones del ramo general 33 (a) | a) Aportaciones a municipios (i+ii) | i. FA para la infraestructura social municipal | ii. FA para el fortalecimiento de los municipios | B. Recursos federales y estatales reasignados (a+b) | a) Recursos federales (i+ii+iii+iv+v+vi) | i. Educación | ii. Salud | iii. Asistencia social | iv. Seguridad pública | v. Obra pública | vi. Diversos recursos federales reasignados | b) Recursos estatales (i+ii+iii+iv+v+vi) | i. Educación | ii. Salud | iii. Asistencia social | iv. Seguridad pública | v. Obra pública | vi. Diversos recursos estatales reasignados |         |
|--------------------------|--|---|-------------------------------------|--|--|---|--|--------------|-----------|------------------------|-----------------------|-----------------|---|--|--------------|-----------|------------------------|-----------------------|-----------------|---|---------|
| Huetamo                  | 75,804.4                                 | 60,277.1                                | 60,277.1                            | 40,334.2                                       | 19,942.9   | 15,527.3  | 15,527.3                                 | -            | -         | 7,439.8                | -                     | 8,087.5         | -   | -  | -            | -         | -                      | -                     | -               | -   |         |
| Huiramba                 | 12,623.9                                 | -                                       | -                                   | -  | -  | 12,623.9  | 10,620.3                                 | -            | -         | -                      | -                     | -               | 10,620.3                                    | 2,003.5                                  | -            | -         | -                      | -                     | -               | 2,003.5                                     |         |
| Indaparapeo              | 17,904.0                                 | 15,799.2                                | 15,799.2                            | 7,987.4  | 7,811.8  | 2,104.8   | 1,801.8                                  | -            | -         | 12.2                   | -                     | -               | 1,789.7                                     | 303.0                                    | -            | -         | -                      | -                     | -               | 303.0                                       |         |
| Irimbo                   | 19,603.4                                 | 16,768.1                                | 16,768.1                            | 9,745.0  | 7,023.1  | 2,835.2   | 2,699.0                                  | -            | -         | -                      | -                     | -               | 2,699.0                                     | 136.3                                    | -            | -         | -                      | -                     | -               | 136.3                                       |         |
| Ixtlán                   | 23,642.2                                 | 9,610.4                                 | 9,610.4                             | 3,150.6  | 6,459.8  | 14,031.7  | 11,630.4                                 | -            | -         | -                      | -                     | -               | 11,630.4                                    | 2,401.4                                  | -            | -         | -                      | -                     | -               | 2,401.4                                     |         |
| Jacona                   | 53,976.2                                 | 39,885.4                                | 39,885.4                            | -  | 39,885.4   | 14,090.8  | -  | -            | -         | -                      | -                     | -               | -   | 14,090.8                                 | -            | -         | -                      | -                     | -               | 14,090.8                                    |         |
| Jiquilpan                | 51,714.9                                 | 21,943.8                                | 21,943.8                            | 5,680.6  | 16,263.2   | 29,771.2  | 14,005.8                                 | -            | -         | -                      | -                     | -               | 14,005.8                                    | 15,765.4                                 | -            | -         | -                      | -                     | -               | 15,765.4                                    |         |
| Juárez                   | 22,274.6                                 | -                                       | -                                   | -  | -  | 22,274.6  | 18,358.3                                 | -            | -         | -                      | -                     | -               | -   | 18,358.3                                 | 3,916.2      | -         | -                      | -                     | -               | -   | 3,916.2 |
| Jungapeo                 | 41,405.9                                 | 32,333.1                                | 32,333.1                            | 22,828.9                                       | 9,504.2  | 9,072.8   | 1,763.5                                  | -            | -         | -                      | -                     | -               | 1,763.5                                     | 7,309.3                                  | -            | -         | -                      | -                     | -               | 7,309.3                                     |         |
| Lagunillas               | 11,554.1                                 | -                                       | -                                   | -  | -  | 11,554.1  | 6,071.7                                  | -            | -         | -                      | -                     | -               | 6,071.7                                     | 5,482.4                                  | -            | -         | -                      | -                     | -               | 5,482.4                                     |         |
| Madero                   | 37,602.0                                 | 37,602.0                                | 37,602.0                            | 37,602.0                                       | -  | -   | -  | -            | -         | -                      | -                     | -               | -   | -  | -            | -         | -                      | -                     | -               | -   |         |
| Maravatío                | 139,625.5                                | 98,977.1                                | 98,977.1                            | 60,810.8                                       | 38,166.3   | 40,648.3  | 40,648.3                                 | -            | -         | -                      | -                     | -               | 40,648.3                                    | -  | -            | -         | -                      | -                     | -               | -   |         |
| Marcos Castellanos       | 14,940.0                                 | 9,357.1                                 | 9,357.1                             | 3,160.2  | 6,196.8  | 5,582.9   | 5,582.9                                  | 1,500.0      | -         | 945.0                  | -                     | 100.0           | 3,037.9                                     | -  | -            | -         | -                      | -                     | -               | -   |         |
| Lázaro Cárdenas          | 137,592.3                                | -                                       | -                                   | -  | -  | 137,592.3   | 129,380.2                                | -            | -         | -                      | -                     | -               | 129,380.2                                   | 8,212.1                                  | -            | -         | -                      | -                     | -               | 8,212.1                                     |         |
| Morelia                  | 656,775.3                                | 460,090.6                               | 460,090.6                           | 113,285.8                                      | 346,804.8  | 196,684.7   | 182,898.7                                | -            | -         | -                      | -                     | -               | 182,898.7                                   | 13,785.9                                 | -            | -         | -                      | -                     | -               | 13,785.9                                    |         |
| Morelos                  | 22,516.5                                 | -                                       | -                                   | -  | -  | 22,516.5  | 18,798.5                                 | -            | -         | -                      | -                     | -               | 18,798.5                                    | 3,718.0                                  | -            | -         | -                      | -                     | -               | 3,718.0                                     |         |
| Múgica                   | 53,220.3                                 | -                                       | -                                   | -  | -  | 53,220.3  | 38,296.6                                 | -            | -         | -                      | -                     | -               | 38,296.6                                    | 14,923.7                                 | -            | -         | -                      | -                     | -               | 14,923.7                                    |         |
| Nahuatzen                | 39,484.6                                 | -                                       | -                                   | -  | -  | 39,484.6  | 36,170.0                                 | -            | -         | -                      | -                     | -               | 36,170.0                                    | 3,314.6                                  | -            | -         | -                      | -                     | -               | 3,314.6                                     |         |
| Nocupétaro               | 49,542.9                                 | 25,991.2                                | 25,991.2                            | 22,282.4                                       | 3,708.8  | 23,551.6  | 21,313.2                                 | -            | -         | -                      | -                     | -               | 21,313.2                                    | 2,238.5                                  | -            | -         | -                      | -                     | -               | 2,238.5                                     |         |
| Nuevo Parangaricutiro    | 18,326.5                                 | -                                       | -                                   | -  | -  | 18,326.5  | 15,295.1                                 | -            | -         | -                      | -                     | -               | 15,295.1                                    | 3,031.4                                  | -            | -         | -                      | -                     | -               | 3,031.4                                     |         |
| Nuevo Urecho             | 21,392.8                                 | -                                       | -                                   | -  | -  | 21,392.8  | 13,157.2                                 | -            | -         | -                      | -                     | -               | 13,157.2                                    | 8,235.6                                  | -            | -         | -                      | -                     | -               | 8,235.6                                     |         |
| Numarán                  | 9,656.4                                  | -                                       | -                                   | -  | -  | 9,656.4   | 8,207.2                                  | -            | -         | -                      | -                     | -               | 8,207.2                                     | 1,449.2                                  | -            | -         | -                      | -                     | -               | 1,449.2                                     |         |
| Pajacuarán               | 37,068.6                                 | 18,003.0                                | 18,003.0                            | 8,753.6  | 9,249.4  | 19,065.6  | 14,129.9                                 | -            | -         | 1,117.7                | -                     | -               | 13,012.1                                    | 4,935.8                                  | -            | -         | -                      | -                     | -               | 4,935.8                                     |         |
| Parácuaro                | 39,001.2                                 | -                                       | -                                   | -  | -  | 39,001.2  | 32,963.4                                 | -            | -         | -                      | -                     | -               | 32,963.4                                    | 6,037.8                                  | -            | -         | -                      | -                     | -               | 6,037.8                                     |         |
| Pátzcuaro                | 123,854.5                                | -                                       | -                                   | -  | -  | 123,854.5   | 82,805.3                                 | -            | -         | -                      | -                     | -               | 82,805.3                                    | 41,049.2                                 | -            | -         | -                      | -                     | -               | 41,049.2                                    |         |
| Penjamillo               | 29,841.1                                 | -                                       | -                                   | -  | -  | 29,841.1  | 24,313.7                                 | -            | -         | -                      | -                     | -               | 24,313.7                                    | 5,527.4                                  | -            | -         | -                      | -                     | -               | 5,527.4                                     |         |
| Peribán                  | 37,053.5                                 | -                                       | -                                   | -  | -  | 37,053.5  | 28,905.3                                 | -            | -         | -                      | -                     | -               | 28,905.3                                    | 8,148.2                                  | -            | -         | -                      | -                     | -               | 8,148.2                                     |         |
| La Piedad                | 118,915.2                                | -                                       | -                                   | -  | -  | 118,915.2   | 76,018.7                                 | -            | -         | -                      | -                     | -               | 76,018.7                                    | 42,896.6                                 | -            | -         | -                      | -                     | -               | 42,896.6                                    |         |
| Purépero                 | 12,479.0                                 | 2,941.5                                 | 2,941.5                             | 515.3  | 2,426.2  | 9,537.4   | 9,295.8                                  | -            | -         | -                      | -                     | -               | 9,295.8                                     | 241.7                                    | -            | -         | -                      | -                     | -               | 241.7                                       |         |
| Puruándiro               | 111,092.0                                | 91,696.5                                | 91,696.5                            | 59,437.0                                       | 32,259.6   | 19,395.5  | 8,619.1                                  | -            | -         | -                      | -                     | 2,802.1         | 5,816.9                                     | 10,776.4                                 | -            | -         | -                      | -                     | -               | 10,776.4                                    |         |
| Queréndaro               | 25,004.5                                 | -                                       | -                                   | -  | -  | 25,004.5  | 17,655.7                                 | -            | -         | -                      | -                     | -               | 17,655.7                                    | 7,348.8                                  | -            | -         | -                      | -                     | -               | 7,348.8                                     |         |
| Quiroga                  | 39,839.7                                 | -                                       | -                                   | -  | -  | 39,839.7  | 30,031.9                                 | -            | -         | -                      | -                     | -               | 30,031.9                                    | 9,807.9                                  | -            | -         | -                      | -                     | -               | 9,807.9                                     |         |
| Cojumatlán de Régules    | 20,640.5                                 | 9,254.9                                 | 9,254.9                             | 4,509.0  | 4,745.9  | 11,385.6  | 11,108.8                                 | -            | -         | -                      | -                     | -               | 11,108.8                                    | 276.8                                    | -            | -         | -                      | -                     | -               | 276.8                                       |         |
| Los Reyes                | 65,852.8                                 | -                                       | -                                   | -  | -  | 65,852.8  | 50,809.4                                 | -            | -         | -                      | -                     | -               | 50,809.4                                    | 15,043.4                                 | -            | -         | -                      | -                     | -               | 15,043.4                                    |         |
| Sahuayo                  | 40,185.2                                 | 40,185.2                                | 40,185.2                            | 7,680.5  | 32,504.8   | -   | -  | -            | -         | -                      | -                     | -               | -   | -  | -            | -         | -                      | -                     | -               | -   |         |

Elaborado por la Subdirección de Análisis Económico de los Servicios de Investigación y Análisis adscrito a la Dirección General de los Servicios de Documentación, Información y Análisis de la Cámara de Diputados con información del INEGI. *Finanzas Públicas Estatales y Municipales de México*. Fecha de consulta: Junio del 2015.

Cuadro No. 17.2 Clasificación de las aportaciones federales y estatales de los municipios del estado de Michoacán, 2013. (Miles de pesos).

| Recaudación / Municipios    | Aportaciones federales y estatales (A+B) | A. Aportaciones del ramo general 33 (a) | a) Aportaciones a municipios (i+ii) | i. FA para la infraestructura social municipal | ii. FA para el fortalecimiento de los municipios | B. Recursos federales y estatales reasignados (a+b) | a) Recursos federales (i+ii+iii+iv+v+vi) | i. Educación | ii. Salud | iii. Asistencia social | iv. Seguridad pública | v. Obra pública | vi. Diversos recursos federales reasignados | b) Recursos estatales (i+ii+iii+iv+v+vi) | i. Educación | ii. Salud | iii. Asistencia social | iv. Seguridad pública | v. Obra pública | vi. Diversos recursos estatales reasignados |
|-----------------------------|--|---|-------------------------------------|--|--|---|--|--------------|-----------|------------------------|-----------------------|-----------------|---|--|--------------|-----------|------------------------|-----------------------|-----------------|---|
| San Lucas                   | 36,447.5                                 | -                                       | -                                   | -  | -  | 36,447.5  | 27,750.3                                 | -            | -         | -                      | -                     | -               | 27,750.3                                    | 8,697.3                                  | -            | -         | -                      | -                     | -               | 8,697.3                                     |
| Santa Ana Maya              | 22,195.8                                 | -                                       | -                                   | -  | -  | 22,195.8  | 13,955.5                                 | -            | -         | -                      | -                     | -               | 13,955.5                                    | 8,240.4                                  | -            | -         | -                      | -                     | -               | 8,240.4                                     |
| Salvador Escalante          | 58,194.1                                 | -                                       | -                                   | -  | -  | 58,194.1  | 48,546.9                                 | -            | -         | -                      | -                     | -               | 48,546.9                                    | 9,647.2                                  | -            | -         | -                      | -                     | -               | 9,647.2                                     |
| Senguio                     | 41,728.8                                 | -                                       | -                                   | -  | -  | 41,728.8  | 38,761.4                                 | -            | -         | -                      | -                     | -               | 38,761.4                                    | 2,967.3                                  | -            | -         | -                      | -                     | -               | 2,967.3                                     |
| Susupuato                   | 24,880.3                                 | 19,581.8                                | 19,581.8                            | 15,442.6                                       | 4,139.1  | 5,298.5   | 4,315.3                                  | -            | -         | -                      | -                     | -               | 4,315.3                                     | 983.2                                    | -            | -         | -                      | -                     | -               | 983.2                                       |
| Tacámbaro                   | 70,216.8                                 | 64,068.2                                | 64,068.2                            | 30,801.4                                       | 33,266.8   | 6,148.6   | 3,842.1                                  | -            | -         | -                      | -                     | -               | 3,842.1                                     | 2,306.5                                  | -            | -         | -                      | -                     | -               | 2,306.5                                     |
| Tancítaro                   | 30,722.3                                 | 28,654.1                                | 28,654.1                            | 14,666.4                                       | 13,987.7   | 2,068.2   | 1,942.1                                  | -            | -         | 1,942.1                | -                     | -               | -   | 126.1                                    | -            | -         | -                      | -                     | 126.1           | -   |
| Tangamandapio               | 39,297.1                                 | -                                       | -                                   | -  | -  | 39,297.1  | 39,297.1                                 | -            | -         | -                      | -                     | -               | 39,297.1                                    | -  | -            | -         | -                      | -                     | -               | -   |
| Tangancicuaro               | 33,787.6                                 | -                                       | -                                   | -  | -  | 33,787.6  | 23,525.6                                 | -            | -         | -                      | -                     | -               | 23,525.6                                    | 10,261.9                                 | -            | -         | -                      | -                     | -               | 10,261.9                                    |
| Tanhuato                    | 18,992.0                                 | -                                       | -                                   | -  | -  | 18,992.0  | 16,457.4                                 | -            | -         | -                      | -                     | -               | 16,457.4                                    | 2,534.6                                  | -            | -         | -                      | -                     | -               | 2,534.6                                     |
| Taretan                     | 12,519.0                                 | -                                       | -                                   | -  | -  | 12,519.0  | 12,519.0                                 | -            | -         | -                      | -                     | -               | 12,519.0                                    | -  | -            | -         | -                      | -                     | -               | -   |
| Tarímbaro                   | 62,606.8                                 | 48,132.7                                | 48,132.7                            | 10,743.9                                       | 37,388.8   | 14,474.2  | 9,900.0                                  | -            | -         | -                      | -                     | -               | 9,900.0                                     | 4,574.2                                  | -            | -         | -                      | -                     | -               | 4,574.2                                     |
| Tepalcatepec                | 18,855.8                                 | -                                       | -                                   | -  | -  | 18,855.8  | 17,165.2                                 | -            | -         | -                      | -                     | -               | 17,165.2                                    | 1,690.6                                  | -            | -         | -                      | -                     | -               | 1,690.6                                     |
| Tingambato                  | 40,301.9                                 | -                                       | -                                   | -  | -  | 40,301.9  | 11,846.2                                 | -            | -         | -                      | -                     | -               | 11,846.2                                    | 28,455.7                                 | -            | -         | -                      | -                     | -               | 28,455.7                                    |
| Tingüindín                  | 18,517.7                                 | -                                       | -                                   | -  | -  | 18,517.7  | 10,894.9                                 | -            | -         | -                      | -                     | -               | 10,894.9                                    | 7,622.8                                  | -            | -         | -                      | -                     | -               | 7,622.8                                     |
| Tiquicheo de Nicolás Romero | 39,049.5                                 | 33,383.4                                | 33,383.4                            | 26,595.4                                       | 6,787.9  | 5,666.1   | 2,253.4                                  | -            | -         | -                      | -                     | -               | 2,253.4                                     | 3,412.7                                  | -            | -         | -                      | -                     | -               | 3,412.7                                     |
| Tlalpujahuá                 | 33,056.7                                 | -                                       | -                                   | -  | -  | 33,056.7  | 31,786.0                                 | -            | -         | -                      | -                     | -               | 31,786.0                                    | 1,270.7                                  | -            | -         | -                      | -                     | -               | 1,270.7                                     |
| Tlazazalca                  | 12,676.5                                 | -                                       | -                                   | -  | -  | 12,676.5  | 7,540.6                                  | -            | -         | -                      | -                     | -               | 7,540.6                                     | 5,135.9                                  | -            | -         | -                      | -                     | -               | 5,135.9                                     |
| Tocumbo                     | 11,530.9                                 | 8,770.4                                 | 8,770.4                             | 3,299.7  | 5,470.7  | 2,760.6   | 2,760.6                                  | -            | -         | -                      | -                     | 2,760.6         | -   | -  | -            | -         | -                      | -                     | -               | -   |
| Tumbiscatio                 | 18,743.3                                 | -                                       | -                                   | -  | -  | 18,743.3  | 13,109.3                                 | -            | -         | -                      | -                     | -               | 13,109.3                                    | 5,633.9                                  | -            | -         | -                      | -                     | -               | 5,633.9                                     |
| Tuxpan                      | 64,052.5                                 | 28,007.8                                | 28,007.8                            | 16,662.6                                       | 11,345.2   | 36,044.8  | 35,239.5                                 | -            | -         | -                      | -                     | -               | 35,239.5                                    | 805.3                                    | -            | -         | -                      | -                     | -               | 805.3                                       |
| Tuzantla                    | 58,519.7                                 | 32,542.3                                | 32,542.3                            | 24,788.5                                       | 7,753.8  | 25,977.4  | 23,003.1                                 | -            | -         | -                      | -                     | -               | 23,003.1                                    | 2,974.3                                  | -            | -         | -                      | -                     | -               | 2,974.3                                     |
| Tzitzuntzan                 | 15,319.4                                 | 10,599.7                                | 10,599.7                            | 6,839.3  | 3,760.5  | 4,719.7   | 735.5                                    | -            | -         | -                      | -                     | -               | 735.5                                       | 3,984.2                                  | -            | -         | -                      | -                     | -               | 3,984.2                                     |
| Tzitzio                     | 33,399.1                                 | 26,222.9                                | 26,222.9                            | 21,864.1                                       | 4,358.8  | 7,176.2   | 787.9                                    | -            | -         | -                      | -                     | -               | 787.9                                       | 6,388.3                                  | -            | -         | -                      | -                     | -               | 6,388.3                                     |
| Uruapan                     | 333,767.5                                | -                                       | -                                   | -  | -  | 333,767.5   | 205,341.1                                | -            | -         | -                      | -                     | -               | 205,341.1                                   | 128,426.5                                | -            | -         | -                      | -                     | -               | 128,426.5                                   |
| Venustiano Carranza         | 23,218.1                                 | 19,211.1                                | 19,211.1                            | 8,056.2  | 11,154.9   | 4,007.0   | 3,600.0                                  | 300.0        | -         | -                      | -                     | 3,300.0         | -   | 407.0                                    | -            | -         | -                      | -                     | -               | 407.0                                       |
| Villamar                    | 21,668.7                                 | 13,983.8                                | 13,983.8                            | 5,903.8  | 8,080.0  | 7,684.8   | 4,212.0                                  | -            | -         | -                      | -                     | -               | 4,212.0                                     | 3,472.9                                  | -            | -         | -                      | -                     | -               | 3,472.9                                     |
| Vista Hermosa               | 18,881.8                                 | -                                       | -                                   | -  | -  | 18,881.8  | 13,218.5                                 | -            | -         | -                      | -                     | -               | 13,218.5                                    | 5,663.3                                  | -            | -         | -                      | -                     | -               | 5,663.3                                     |
| Yurécuaro                   | 29,802.0                                 | -                                       | -                                   | -  | -  | 29,802.0  | 22,200.9                                 | -            | -         | -                      | -                     | -               | 22,200.9                                    | 7,601.1                                  | -            | -         | -                      | -                     | -               | 7,601.1                                     |
| Zacapu                      | 69,540.0                                 | -                                       | -                                   | -  | -  | 69,540.0  | 61,338.2                                 | -            | -         | -                      | -                     | -               | 61,338.2                                    | 8,201.7                                  | -            | -         | -                      | -                     | -               | 8,201.7                                     |
| Zamora                      | 169,216.1                                | 114,287.6                               | 114,287.6                           | 25,787.8                                       | 88,499.9   | 54,928.5  | 36,537.3                                 | -            | -         | 910.0                  | 10,000.0              | -               | 25,627.3                                    | 18,391.2                                 | -            | -         | -                      | -                     | -               | 18,391.2                                    |
| Zináparo                    | 8,413.3                                  | 4,272.7                                 | 4,272.7                             | 2,744.4  | 1,528.2  | 4,140.6   | 268.5                                    | -            | -         | -                      | -                     | -               | 268.5                                       | 3,872.2                                  | -            | -         | -                      | -                     | -               | 3,872.2                                     |
| Zinapécuaro                 | 77,074.2                                 | 47,509.4                                | 47,509.4                            | 25,317.6                                       | 22,191.8   | 29,564.9  | 12,282.7                                 | -            | -         | 2,406.6                | -                     | 3,966.4         | 5,909.6                                     | 17,282.2                                 | -            | -         | -                      | -                     | -               | 17,282.2                                    |
| Ziracuaretiro               | 10,546.4                                 | -                                       | -                                   | -  | -  | 10,546.4  | 10,546.4                                 | -            | -         | -                      | -                     | -               | 10,546.4                                    | -  | -            | -         | -                      | -                     | -               | -   |
| Zitácuaro                   | 212,343.2                                | 145,622.3                               | 145,622.3                           | 71,658.9                                       | 73,963.4   | 66,720.8  | 43,076.8                                 | -            | -         | 1,785.7                | -                     | -               | 41,291.1                                    | 23,644.0                                 | -            | -         | -                      | -                     | -               | 23,644.0                                    |
| José Sixto Verduzco         | 34,748.5                                 | -                                       | -                                   | -  | -  | 34,748.5  | 34,024.6                                 | -            | -         | -                      | -                     | -               | 34,024.6                                    | 723.9                                    | -            | -         | -                      | -                     | -               | 723.9                                       |

Elaborado por la Subdirección de Análisis Económico de los Servicios de Investigación y Análisis adscrito a la Dirección General de los Servicios de Documentación, Información y Análisis de la Cámara de Diputados con información del INEGI. Finanzas Públicas Estatales y Municipales de México. Fecha de consulta: Junio del 2015.

Cuadro No. 18. Clasificación de la recaudación de otros ingresos de los municipios del estado de Michoacán, 2013. (Miles de pesos).

| Recaudación / Municipios       | Otros ingresos (A+B+C+D) | A. Ingresos Financieros (a+b) | a) Intereses ganados de valores, créditos, bonos y otros | b) Otros Ingresos financieros | B. Beneficios por Variación de Inventarios (=a) | a) Beneficios por Variación de Almacén de Materias Primas, Materiales y suministros de consumo | C. Otros Ingresos del ejercicio (a+b+c) | a) Otros Ingresos de Ejercicios Anteriores | b) Bonificaciones y Descuentos Obtenidos | c) Otros Ingresos varios | D. Otros ingresos extraordinarios |
|--------------------------------|--------------------------|-------------------------------|--|-------------------------------|---|--|---|--|--|--------------------------|-----------------------------------|
| Michoacán de Ocampo            | 13,766.9                 | -                             | -  | -                             | -   | -  | -                                       | -  | -  | -                        | 13,766.9                          |
| Acuitzio                       | 127.8                    | -                             | -  | -                             | -   | -  | -                                       | -  | -  | -                        | 127.8                             |
| Aguililla                      | -                        | -                             | -  | -                             | -   | -  | -                                       | -  | -  | -                        | -                                 |
| Álvaro Obregón                 | 250.0                    | -                             | -  | -                             | -   | -  | -                                       | -  | -  | -                        | 250.0                             |
| Angamacutiro                   | 0.7                      | -                             | -  | -                             | -   | -  | -                                       | -  | -  | -                        | 0.7                               |
| Angangueo                      | 29.4                     | -                             | -  | -                             | -   | -  | -                                       | -  | -  | -                        | 29.4                              |
| Apatzingán                     | -                        | -                             | -  | -                             | -   | -  | -                                       | -  | -  | -                        | -                                 |
| Aporo                          | -                        | -                             | -  | -                             | -   | -  | -                                       | -  | -  | -                        | -                                 |
| Aquila                         | -                        | -                             | -  | -                             | -   | -  | -                                       | -  | -  | -                        | -                                 |
| Arteaga                        | -                        | -                             | -  | -                             | -   | -  | -                                       | -  | -  | -                        | -                                 |
| Briseñas                       | 601.1                    | -                             | -  | -                             | -   | -  | -                                       | -  | -  | -                        | 601.1                             |
| Buenavista                     | 64.1                     | -                             | -  | -                             | -   | -  | -                                       | -  | -  | -                        | 64.1                              |
| Carácuaro                      | -                        | -                             | -  | -                             | -   | -  | -                                       | -  | -  | -                        | -                                 |
| Coahuayana                     | 232.9                    | -                             | -  | -                             | -   | -  | -                                       | -  | -  | -                        | 232.9                             |
| Coalcomán de Vázquez Palleares | -                        | -                             | -  | -                             | -   | -  | -                                       | -  | -  | -                        | -                                 |
| Coeneo                         | 25.6                     | -                             | -  | -                             | -   | -  | -                                       | -  | -  | -                        | 25.6                              |
| Contepec                       | -                        | -                             | -  | -                             | -   | -  | -                                       | -  | -  | -                        | -                                 |
| Copándaro                      | 50.9                     | -                             | -  | -                             | -   | -  | -                                       | -  | -  | -                        | 50.9                              |
| Cotija                         | -                        | -                             | -  | -                             | -   | -  | -                                       | -  | -  | -                        | -                                 |
| Cuitzeo                        | -                        | -                             | -  | -                             | -   | -  | -                                       | -  | -  | -                        | -                                 |
| Charapan                       | 50.2                     | -                             | -  | -                             | -   | -  | -                                       | -  | -  | -                        | 50.2                              |
| Chavinda                       | 155.5                    | -                             | -  | -                             | -   | -  | -                                       | -  | -  | -                        | 155.5                             |
| Chilchota                      | -                        | -                             | -  | -                             | -   | -  | -                                       | -  | -  | -                        | -                                 |
| Chinicuila                     | 50.9                     | -                             | -  | -                             | -   | -  | -                                       | -  | -  | -                        | 50.9                              |
| Chucándiro                     | 489.7                    | -                             | -  | -                             | -   | -  | -                                       | -  | -  | -                        | 489.7                             |
| Churintzio                     | -                        | -                             | -  | -                             | -   | -  | -                                       | -  | -  | -                        | -                                 |
| Churumuco                      | 12.4                     | -                             | -  | -                             | -   | -  | -                                       | -  | -  | -                        | 12.4                              |
| Ecuandureo                     | 1,675.0                  | -                             | -  | -                             | -   | -  | -                                       | -  | -  | -                        | 1,675.0                           |
| Epitacio Huerta                | 52.0                     | -                             | -  | -                             | -   | -  | -                                       | -  | -  | -                        | 52.0                              |
| Erongarícuaro                  | -                        | -                             | -  | -                             | -   | -  | -                                       | -  | -  | -                        | -                                 |
| Gabriel Zamora                 | 15.1                     | -                             | -  | -                             | -   | -  | -                                       | -  | -  | -                        | 15.1                              |
| Hidalgo                        | -                        | -                             | -  | -                             | -   | -  | -                                       | -  | -  | -                        | -                                 |
| La Huacana                     | 395.9                    | -                             | -  | -                             | -   | -  | -                                       | -  | -  | -                        | 395.9                             |
| Huandacareo                    | 13.6                     | -                             | -  | -                             | -   | -  | -                                       | -  | -  | -                        | 13.6                              |
| Huaniqueo                      | -                        | -                             | -  | -                             | -   | -  | -                                       | -  | -  | -                        | -                                 |

Elaborado por la Subdirección de Análisis Económico de los Servicios de Investigación y Análisis adscrito a la Dirección General de los Servicios de Documentación, Información y Análisis de la Cámara de Diputados con información del INEGI. *Finanzas Públicas Estatales y Municipales de México*. Fecha de consulta: Junio del 2015.

Cuadro No. 18.1 Clasificación de la recaudación de otros ingresos de los municipios del estado de Michoacán, 2013. (Miles de pesos).

| Recaudación / Municipios | Otros ingresos (A+B+C+D) | A. Ingresos Financieros (a+b) | a) Intereses ganados de valores, créditos, bonos y otros | b) Otros Ingresos financieros | B. Beneficios por Variación de Inventarios (=a) | a) Beneficios por Variación de Almacén de Materias Primas, Materiales y suministros de consumo | C. Otros Ingresos del ejercicio (a+b+c) | a) Otros Ingresos de Ejercicios Anteriores | b) Bonificaciones y Descuentos Obtenidos | c) Otros Ingresos varios | D. Otros ingresos extraordinarios |
|--------------------------|--------------------------|-------------------------------|--|-------------------------------|---|--|---|--|--|--------------------------|-----------------------------------|
| Huetamo                  | -                        | -                             | -  | -                             | -   | -  | -                                       | -  | -  | -                        | -                                 |
| Huiramba                 | 76.5                     | -                             | -  | -                             | -   | -  | -                                       | -  | -  | -                        | 76.5                              |
| Indaparapeo              | -                        | -                             | -  | -                             | -   | -  | -                                       | -  | -  | -                        | -                                 |
| Irimbo                   | -                        | -                             | -  | -                             | -   | -  | -                                       | -  | -  | -                        | -                                 |
| Ixtlán                   | -                        | -                             | -  | -                             | -   | -  | -                                       | -  | -  | -                        | -                                 |
| Jacona                   | -                        | -                             | -  | -                             | -   | -  | -                                       | -  | -  | -                        | -                                 |
| Jiquilpan                | -                        | -                             | -  | -                             | -   | -  | -                                       | -  | -  | -                        | -                                 |
| Juárez                   | 169.9                    | -                             | -  | -                             | -   | -  | -                                       | -  | -  | -                        | 169.9                             |
| Jungapeo                 | -                        | -                             | -  | -                             | -   | -  | -                                       | -  | -  | -                        | -                                 |
| Lagunillas               | 36.3                     | -                             | -  | -                             | -   | -  | -                                       | -  | -  | -                        | 36.3                              |
| Madero                   | -                        | -                             | -  | -                             | -   | -  | -                                       | -  | -  | -                        | -                                 |
| Maravatío                | -                        | -                             | -  | -                             | -   | -  | -                                       | -  | -  | -                        | -                                 |
| Marcos Castellanos       | -                        | -                             | -  | -                             | -   | -  | -                                       | -  | -  | -                        | -                                 |
| Lázaro Cárdenas          | 137.5                    | -                             | -  | -                             | -   | -  | -                                       | -  | -  | -                        | 137.5                             |
| Morelia                  | -                        | -                             | -  | -                             | -   | -  | -                                       | -  | -  | -                        | -                                 |
| Morelos                  | 131.1                    | -                             | -  | -                             | -   | -  | -                                       | -  | -  | -                        | 131.1                             |
| Múgica                   | 35.7                     | -                             | -  | -                             | -   | -  | -                                       | -  | -  | -                        | 35.7                              |
| Nahuatzen                | 109.1                    | -                             | -  | -                             | -   | -  | -                                       | -  | -  | -                        | 109.1                             |
| Nocupétaro               | -                        | -                             | -  | -                             | -   | -  | -                                       | -  | -  | -                        | -                                 |
| Nuevo Parangaricutiro    | 801.2                    | -                             | -  | -                             | -   | -  | -                                       | -  | -  | -                        | 801.2                             |
| Nuevo Urecho             | 146.3                    | -                             | -  | -                             | -   | -  | -                                       | -  | -  | -                        | 146.3                             |
| Numarán                  | 0.0                      | -                             | -  | -                             | -   | -  | -                                       | -  | -  | -                        | 0.0                               |
| Pajacuarán               | -                        | -                             | -  | -                             | -   | -  | -                                       | -  | -  | -                        | -                                 |
| Parácuaro                | 42.9                     | -                             | -  | -                             | -   | -  | -                                       | -  | -  | -                        | 42.9                              |
| Pátzcuaro                | 366.1                    | -                             | -  | -                             | -   | -  | -                                       | -  | -  | -                        | 366.1                             |
| Penjamillo               | 574.6                    | -                             | -  | -                             | -   | -  | -                                       | -  | -  | -                        | 574.6                             |
| Peribán                  | 48.3                     | -                             | -  | -                             | -   | -  | -                                       | -  | -  | -                        | 48.3                              |
| La Piedad                | 38.4                     | -                             | -  | -                             | -   | -  | -                                       | -  | -  | -                        | 38.4                              |
| Purépero                 | -                        | -                             | -  | -                             | -   | -  | -                                       | -  | -  | -                        | -                                 |
| Puruándiro               | 2.3                      | -                             | -  | -                             | -   | -  | -                                       | -  | -  | -                        | 2.3                               |
| Queréndaro               | 8.4                      | -                             | -  | -                             | -   | -  | -                                       | -  | -  | -                        | 8.4                               |
| Quiroga                  | 170.7                    | -                             | -  | -                             | -   | -  | -                                       | -  | -  | -                        | 170.7                             |
| Cojumatlán de Régules    | -                        | -                             | -  | -                             | -   | -  | -                                       | -  | -  | -                        | -                                 |
| Los Reyes                | 34.8                     | -                             | -  | -                             | -   | -  | -                                       | -  | -  | -                        | 34.8                              |
| Sahuayo                  | -                        | -                             | -  | -                             | -   | -  | -                                       | -  | -  | -                        | -                                 |

Elaborado por la Subdirección de Análisis Económico de los Servicios de Investigación y Análisis adscrito a la Dirección General de los Servicios de Documentación, Información y Análisis de la Cámara de Diputados con información del INEGI. *Finanzas Públicas Estatales y Municipales de México*. Fecha de consulta: Junio del 2015.

Cuadro No. 18.2 Clasificación de la recaudación de otros ingresos de los municipios del estado de Michoacán, 2013. (Miles de pesos).

| Recaudación / Municipios    | Otros ingresos (A+B+C+D) | A. Ingresos Financieros (a+b) | a) Intereses ganados de valores, créditos, bonos y otros | b) Otros Ingresos financieros | B. Beneficios por Variación de Inventarios (=a) | a) Beneficios por Variación de Almacén de Materias Primas, Materiales y suministros de consumo | C. Otros Ingresos del ejercicio (a+b+c) | a) Otros Ingresos de Ejercicios Anteriores | b) Bonificaciones y Descuentos Obtenidos | c) Otros Ingresos varios | D. Otros ingresos extraordinarios |
|-----------------------------|--------------------------|-------------------------------|--|-------------------------------|---|--|---|--|--|--------------------------|-----------------------------------|
| San Lucas                   | 103.7                    | -                             | -  | -                             | -   | -  | -                                       | -  | -  | -                        | 103.7                             |
| Santa Ana Maya              | 30.2                     | -                             | -  | -                             | -   | -  | -                                       | -  | -  | -                        | 30.2                              |
| Salvador Escalante          | 532.5                    | -                             | -  | -                             | -   | -  | -                                       | -  | -  | -                        | 532.5                             |
| Senguio                     | 291.9                    | -                             | -  | -                             | -   | -  | -                                       | -  | -  | -                        | 291.9                             |
| Susupuato                   | -                        | -                             | -  | -                             | -   | -  | -                                       | -  | -  | -                        | -                                 |
| Tacámbaro                   | -                        | -                             | -  | -                             | -   | -  | -                                       | -  | -  | -                        | -                                 |
| Tancítaro                   | -                        | -                             | -  | -                             | -   | -  | -                                       | -  | -  | -                        | -                                 |
| Tangamandapio               | 57.3                     | -                             | -  | -                             | -   | -  | -                                       | -  | -  | -                        | 57.3                              |
| Tangancicuaro               | 925.6                    | -                             | -  | -                             | -   | -  | -                                       | -  | -  | -                        | 925.6                             |
| Tanhuato                    | 1,367.3                  | -                             | -  | -                             | -   | -  | -                                       | -  | -  | -                        | 1,367.3                           |
| Taretan                     | -                        | -                             | -  | -                             | -   | -  | -                                       | -  | -  | -                        | -                                 |
| Tarímbaro                   | -                        | -                             | -  | -                             | -   | -  | -                                       | -  | -  | -                        | -                                 |
| Tepalcatepec                | -                        | -                             | -  | -                             | -   | -  | -                                       | -  | -  | -                        | -                                 |
| Tingambato                  | 500.0                    | -                             | -  | -                             | -   | -  | -                                       | -  | -  | -                        | 500.0                             |
| Tingüindín                  | 163.7                    | -                             | -  | -                             | -   | -  | -                                       | -  | -  | -                        | 163.7                             |
| Tiquicheo de Nicolás Romero | -                        | -                             | -  | -                             | -   | -  | -                                       | -  | -  | -                        | -                                 |
| Tlalpujahuá                 | -                        | -                             | -  | -                             | -   | -  | -                                       | -  | -  | -                        | -                                 |
| Tlazazalca                  | 231.5                    | -                             | -  | -                             | -   | -  | -                                       | -  | -  | -                        | 231.5                             |
| Tocumbo                     | -                        | -                             | -  | -                             | -   | -  | -                                       | -  | -  | -                        | -                                 |
| Tumbiscatio                 | 1.1                      | -                             | -  | -                             | -   | -  | -                                       | -  | -  | -                        | 1.1                               |
| Tuxpan                      | -                        | -                             | -  | -                             | -   | -  | -                                       | -  | -  | -                        | -                                 |
| Tuzantla                    | -                        | -                             | -  | -                             | -   | -  | -                                       | -  | -  | -                        | -                                 |
| Tzintzuntzan                | -                        | -                             | -  | -                             | -   | -  | -                                       | -  | -  | -                        | -                                 |
| Tzitzio                     | -                        | -                             | -  | -                             | -   | -  | -                                       | -  | -  | -                        | -                                 |
| Uruapan                     | 1,656.9                  | -                             | -  | -                             | -   | -  | -                                       | -  | -  | -                        | 1,656.9                           |
| Venustiano Carranza         | -                        | -                             | -  | -                             | -   | -  | -                                       | -  | -  | -                        | -                                 |
| Villamar                    | -                        | -                             | -  | -                             | -   | -  | -                                       | -  | -  | -                        | -                                 |
| Vista Hermosa               | 64.9                     | -                             | -  | -                             | -   | -  | -                                       | -  | -  | -                        | 64.9                              |
| Yurécuaro                   | 149.3                    | -                             | -  | -                             | -   | -  | -                                       | -  | -  | -                        | 149.3                             |
| Zacapu                      | 447.1                    | -                             | -  | -                             | -   | -  | -                                       | -  | -  | -                        | 447.1                             |
| Zamora                      | -                        | -                             | -  | -                             | -   | -  | -                                       | -  | -  | -                        | -                                 |
| Zináparo                    | -                        | -                             | -  | -                             | -   | -  | -                                       | -  | -  | -                        | -                                 |
| Zinapécuaro                 | -                        | -                             | -  | -                             | -   | -  | -                                       | -  | -  | -                        | -                                 |
| Ziracuaretiro               | -                        | -                             | -  | -                             | -   | -  | -                                       | -  | -  | -                        | -                                 |
| Zitácuaro                   | -                        | -                             | -  | -                             | -   | -  | -                                       | -  | -  | -                        | -                                 |
| José Sixto Verduzco         | 20.9                     | -                             | -  | -                             | -   | -  | -                                       | -  | -  | -                        | 20.9                              |

Elaborado por la Subdirección de Análisis Económico de los Servicios de Investigación y Análisis adscrito a la Dirección General de los Servicios de Documentación, Información y Análisis de la Cámara de Diputados con información del INEGI. *Finanzas Públicas Estatales y Municipales de México*. Fecha de consulta: Junio del 2015.

Cuadro No. 19. Clasificación del financiamiento de los municipios del estado de Michoacán, 2013. (Miles de pesos).

| Recaudación / Municipios       | Financiamiento (A+B) | A. Empréstitos (a+b+c+d) | a) Del gobierno federal | b) Del gobierno estatal | c) De instituciones bancarias (i+ii) | i. Bancos de desarrollo | ii. Bancos comerciales | d) Empréstitos diversos | B. Déficit | Disponibilidad inicial |
|--------------------------------|----------------------|--------------------------|-------------------------|-------------------------|--------------------------------------|-------------------------|------------------------|-------------------------|------------|------------------------|
| Michoacán de Ocampo            | 670,826.9            | 58,148.8                 | 828.3                   | 4,170.0                 | 44,668.5                             | 44,668.5                | -                      | 8,482.1                 | 612,678.0  | -                      |
| Acuitzio                       | -                    | -                        | -                       | -                       | -                                    | -                       | -                      | -                       | -          | -                      |
| Aguililla                      | -                    | -                        | -                       | -                       | -                                    | -                       | -                      | -                       | -          | -                      |
| Álvaro Obregón                 | -                    | -                        | -                       | -                       | -                                    | -                       | -                      | -                       | -          | -                      |
| Angamacutiro                   | -                    | -                        | -                       | -                       | -                                    | -                       | -                      | -                       | -          | -                      |
| Angangueo                      | 4,064.4              | -                        | -                       | -                       | -                                    | -                       | -                      | -                       | 4,064.4    | -                      |
| Apatzingán                     | -                    | -                        | -                       | -                       | -                                    | -                       | -                      | -                       | -          | -                      |
| Aporo                          | 639.6                | -                        | -                       | -                       | -                                    | -                       | -                      | -                       | 639.6      | -                      |
| Aquila                         | -                    | -                        | -                       | -                       | -                                    | -                       | -                      | -                       | -          | -                      |
| Arteaga                        | -                    | -                        | -                       | -                       | -                                    | -                       | -                      | -                       | -          | -                      |
| Briseñas                       | -                    | -                        | -                       | -                       | -                                    | -                       | -                      | -                       | -          | -                      |
| Buenavista                     | 12,380.7             | 6,343.7                  | -                       | -                       | 6,343.7                              | 6,343.7                 | -                      | -                       | 6,037.1    | -                      |
| Carácuaro                      | 299.7                | 299.7                    | -                       | -                       | -                                    | -                       | -                      | 299.7                   | -          | -                      |
| Coahuayana                     | 5,468.5              | -                        | -                       | -                       | -                                    | -                       | -                      | -                       | 5,468.5    | -                      |
| Coalcomán de Vázquez Palleares | 15,002.2             | -                        | -                       | -                       | -                                    | -                       | -                      | -                       | 15,002.2   | -                      |
| Coeneo                         | 6,072.8              | -                        | -                       | -                       | -                                    | -                       | -                      | -                       | 6,072.8    | -                      |
| Contepec                       | -                    | -                        | -                       | -                       | -                                    | -                       | -                      | -                       | -          | -                      |
| Copándaro                      | 771.7                | -                        | -                       | -                       | -                                    | -                       | -                      | -                       | 771.7      | -                      |
| Cotija                         | 7,391.8              | -                        | -                       | -                       | -                                    | -                       | -                      | -                       | 7,391.8    | -                      |
| Cuitzeo                        | -                    | -                        | -                       | -                       | -                                    | -                       | -                      | -                       | -          | -                      |
| Charapan                       | 6,775.1              | 346.4                    | 346.4                   | -                       | -                                    | -                       | -                      | -                       | 6,428.7    | -                      |
| Chavinda                       | 801.3                | -                        | -                       | -                       | -                                    | -                       | -                      | -                       | 801.3      | -                      |
| Chilchota                      | -                    | -                        | -                       | -                       | -                                    | -                       | -                      | -                       | -          | -                      |
| Chinicuila                     | -                    | -                        | -                       | -                       | -                                    | -                       | -                      | -                       | -          | -                      |
| Chucándiro                     | -                    | -                        | -                       | -                       | -                                    | -                       | -                      | -                       | -          | -                      |
| Churintzio                     | 5,027.2              | -                        | -                       | -                       | -                                    | -                       | -                      | -                       | 5,027.2    | -                      |
| Churumuco                      | -                    | -                        | -                       | -                       | -                                    | -                       | -                      | -                       | -          | -                      |
| Ecuandureo                     | 16,047.3             | -                        | -                       | -                       | -                                    | -                       | -                      | -                       | 16,047.3   | -                      |
| Epitacio Huerta                | 2,944.3              | -                        | -                       | -                       | -                                    | -                       | -                      | -                       | 2,944.3    | -                      |
| Erongarícuaro                  | 809.2                | -                        | -                       | -                       | -                                    | -                       | -                      | -                       | 809.2      | -                      |
| Gabriel Zamora                 | -                    | -                        | -                       | -                       | -                                    | -                       | -                      | -                       | -          | -                      |
| Hidalgo                        | 64.0                 | -                        | -                       | -                       | -                                    | -                       | -                      | -                       | 64.0       | -                      |
| La Huacana                     | 4,146.9              | -                        | -                       | -                       | -                                    | -                       | -                      | -                       | 4,146.9    | -                      |
| Huandacareo                    | -                    | -                        | -                       | -                       | -                                    | -                       | -                      | -                       | -          | -                      |
| Huaniqueo                      | 871.7                | -                        | -                       | -                       | -                                    | -                       | -                      | -                       | 871.7      | -                      |

Elaborado por la Subdirección de Análisis Económico de los Servicios de Investigación y Análisis adscrito a la Dirección General de los Servicios de Documentación, Información y Análisis de la Cámara de Diputados con información del INEGI. *Finanzas Públicas Estatales y Municipales de México*. Fecha de consulta: Mayo del 2015.

| Cuadro No. 19.1 Clasificación del financiamiento de los municipios del estado de Michoacán, 2013. (Miles de pesos). |                      |                          |                         |                         |                                      |                         |                        |                         |            |                        |
|---|----------------------|--------------------------|-------------------------|-------------------------|--------------------------------------|-------------------------|------------------------|-------------------------|------------|------------------------|
| Recaudación / Municipios  | Financiamiento (A+B) | A. Empréstitos (a+b+c+d) | a) Del gobierno federal | b) Del gobierno estatal | c) De instituciones bancarias (i+ii) | i. Bancos de desarrollo | ii. Bancos comerciales | d) Empréstitos diversos | B. Déficit | Disponibilidad inicial |
| Huetamo   | -                    | -                        | -                       | -                       | -                                    | -                       | -                      | -                       | -          | -                      |
| Huiramba  | 2,027.3              | -                        | -                       | -                       | -                                    | -                       | -                      | -                       | 2,027.3    | -                      |
| Indaparapeo   | 1,793.7              | -                        | -                       | -                       | -                                    | -                       | -                      | -                       | 1,793.7    | -                      |
| Irimbo  | -                    | -                        | -                       | -                       | -                                    | -                       | -                      | -                       | -          | -                      |
| Ixtlán  | 5,274.9              | 5,182.0                  | -                       | -                       | -                                    | -                       | -                      | 5,182.0                 | 92.9       | -                      |
| Jacona  | 5,197.2              | -                        | -                       | -                       | -                                    | -                       | -                      | -                       | 5,197.2    | -                      |
| Jiquilpan   | -                    | -                        | -                       | -                       | -                                    | -                       | -                      | -                       | -          | -                      |
| Juárez  | 2,262.4              | -                        | -                       | -                       | -                                    | -                       | -                      | -                       | 2,262.4    | -                      |
| Jungapeo  | 3,681.0              | -                        | -                       | -                       | -                                    | -                       | -                      | -                       | 3,681.0    | -                      |
| Lagunillas  | 3,576.2              | -                        | -                       | -                       | -                                    | -                       | -                      | -                       | 3,576.2    | -                      |
| Madero  | 5,321.7              | -                        | -                       | -                       | -                                    | -                       | -                      | -                       | 5,321.7    | -                      |
| Maravatío   | -                    | -                        | -                       | -                       | -                                    | -                       | -                      | -                       | -          | -                      |
| Marcos Castellanos  | -                    | -                        | -                       | -                       | -                                    | -                       | -                      | -                       | -          | -                      |
| Lázaro Cárdenas   | 37,153.8             | 37,153.8                 | -                       | 3,800.0                 | 33,353.8                             | 33,353.8                | -                      | -                       | -          | -                      |
| Morelia   | 227,397.2            | -                        | -                       | -                       | -                                    | -                       | -                      | -                       | 227,397.2  | -                      |
| Morelos   | -                    | -                        | -                       | -                       | -                                    | -                       | -                      | -                       | -          | -                      |
| Múgica  | -                    | -                        | -                       | -                       | -                                    | -                       | -                      | -                       | -          | -                      |
| Nahuatzen   | 5,579.0              | -                        | -                       | -                       | -                                    | -                       | -                      | -                       | 5,579.0    | -                      |
| Nocupétaro  | -                    | -                        | -                       | -                       | -                                    | -                       | -                      | -                       | -          | -                      |
| Nuevo Parangaricutiro   | 1,259.9              | -                        | -                       | -                       | -                                    | -                       | -                      | -                       | 1,259.9    | -                      |
| Nuevo Urecho  | 2,513.1              | -                        | -                       | -                       | -                                    | -                       | -                      | -                       | 2,513.1    | -                      |
| Numarán   | -                    | -                        | -                       | -                       | -                                    | -                       | -                      | -                       | -          | -                      |
| Pajacuarán  | 2,467.8              | 2,467.8                  | -                       | -                       | -                                    | -                       | -                      | 2,467.8                 | -          | -                      |
| Parácuaro   | 2,939.6              | -                        | -                       | -                       | -                                    | -                       | -                      | -                       | 2,939.6    | -                      |
| Pátzcuaro   | 22,350.0             | -                        | -                       | -                       | -                                    | -                       | -                      | -                       | 22,350.0   | -                      |
| Penjamillo  | 1,580.2              | -                        | -                       | -                       | -                                    | -                       | -                      | -                       | 1,580.2    | -                      |
| Peribán   | -                    | -                        | -                       | -                       | -                                    | -                       | -                      | -                       | -          | -                      |
| La Piedad   | -                    | -                        | -                       | -                       | -                                    | -                       | -                      | -                       | -          | -                      |
| Purépero  | -                    | -                        | -                       | -                       | -                                    | -                       | -                      | -                       | -          | -                      |
| Puruándiro  | 17,254.8             | -                        | -                       | -                       | -                                    | -                       | -                      | -                       | 17,254.8   | -                      |
| Queréndaro  | 4,166.2              | -                        | -                       | -                       | -                                    | -                       | -                      | -                       | 4,166.2    | -                      |
| Quiroga   | 2,613.8              | -                        | -                       | -                       | -                                    | -                       | -                      | -                       | 2,613.8    | -                      |
| Cojumatlán de Régules   | 5,495.8              | -                        | -                       | -                       | -                                    | -                       | -                      | -                       | 5,495.8    | -                      |
| Los Reyes   | -                    | -                        | -                       | -                       | -                                    | -                       | -                      | -                       | -          | -                      |
| Sahuayo   | 32,728.7             | -                        | -                       | -                       | -                                    | -                       | -                      | -                       | 32,728.7   | -                      |

Elaborado por la Subdirección de Análisis Económico de los Servicios de Investigación y Análisis adscrito a la Dirección General de los Servicios de Documentación, Información y Análisis de la Cámara de Diputados con información del INEGI. *Finanzas Públicas Estatales y Municipales de México*. Fecha de consulta: Mayo del 2015.



Cuadro No. 19.2 Clasificación del financiamiento de los municipios del estado de Michoacán, 2013. (Miles de pesos).

| Recaudación / Municipios    | Financiamiento (A+B) | A. Empréstitos (a+b+c+d) | a) Del gobierno federal | b) Del gobierno estatal | c) De instituciones bancarias (i+ii) | i. Bancos de desarrollo | ii. Bancos comerciales | d) Empréstitos diversos | B. Déficit | Disponibilidad inicial |
|-----------------------------|----------------------|--------------------------|-------------------------|-------------------------|--------------------------------------|-------------------------|------------------------|-------------------------|------------|------------------------|
| San Lucas                   | -                    | -                        | -                       | -                       | -                                    | -                       | -                      | -                       | -          | -                      |
| Santa Ana Maya              | -                    | -                        | -                       | -                       | -                                    | -                       | -                      | -                       | -          | -                      |
| Salvador Escalante          | 4,971.0              | 4,971.0                  | -                       | -                       | 4,971.0                              | 4,971.0                 | -                      | -                       | -          | -                      |
| Senguio                     | -                    | -                        | -                       | -                       | -                                    | -                       | -                      | -                       | -          | -                      |
| Susupuato                   | 1,323.6              | -                        | -                       | -                       | -                                    | -                       | -                      | -                       | 1,323.6    | -                      |
| Tacámbaro                   | 25,523.1             | -                        | -                       | -                       | -                                    | -                       | -                      | -                       | 25,523.1   | -                      |
| Tancitaro                   | 16,556.8             | -                        | -                       | -                       | -                                    | -                       | -                      | -                       | 16,556.8   | -                      |
| Tangamandapio               | 7,559.7              | -                        | -                       | -                       | -                                    | -                       | -                      | -                       | 7,559.7    | -                      |
| Tangancicuaro               | 4,721.8              | -                        | -                       | -                       | -                                    | -                       | -                      | -                       | 4,721.8    | -                      |
| Tanhuato                    | 3,431.8              | -                        | -                       | -                       | -                                    | -                       | -                      | -                       | 3,431.8    | -                      |
| Taretan                     | -                    | -                        | -                       | -                       | -                                    | -                       | -                      | -                       | -          | -                      |
| Tarímbaro                   | -                    | -                        | -                       | -                       | -                                    | -                       | -                      | -                       | -          | -                      |
| Tepalcatepec                | -                    | -                        | -                       | -                       | -                                    | -                       | -                      | -                       | -          | -                      |
| Tingambato                  | -                    | -                        | -                       | -                       | -                                    | -                       | -                      | -                       | -          | -                      |
| Tingüindín                  | -                    | -                        | -                       | -                       | -                                    | -                       | -                      | -                       | -          | -                      |
| Tiquicheo de Nicolás Romero | 4,371.6              | -                        | -                       | -                       | -                                    | -                       | -                      | -                       | 4,371.6    | -                      |
| Tlalpujahua                 | -                    | -                        | -                       | -                       | -                                    | -                       | -                      | -                       | -          | -                      |
| Tlazazalca                  | 5,341.3              | 370.0                    | -                       | 370.0                   | -                                    | -                       | -                      | -                       | 4,971.3    | -                      |
| Tocumbo                     | 3,161.9              | -                        | -                       | -                       | -                                    | -                       | -                      | -                       | 3,161.9    | -                      |
| Tumbiscatio                 | 607.7                | 481.9                    | 481.9                   | -                       | -                                    | -                       | -                      | -                       | 125.8      | -                      |
| Tuxpan                      | 22,984.7             | -                        | -                       | -                       | -                                    | -                       | -                      | -                       | 22,984.7   | -                      |
| Tuzantla                    | -                    | -                        | -                       | -                       | -                                    | -                       | -                      | -                       | -          | -                      |
| Tzintzuntzan                | -                    | -                        | -                       | -                       | -                                    | -                       | -                      | -                       | -          | -                      |
| Tzitzio                     | 207.4                | -                        | -                       | -                       | -                                    | -                       | -                      | -                       | 207.4      | -                      |
| Uruapan                     | 5,657.3              | -                        | -                       | -                       | -                                    | -                       | -                      | -                       | 5,657.3    | -                      |
| Venustiano Carranza         | 4,676.3              | 463.5                    | -                       | -                       | -                                    | -                       | -                      | 463.5                   | 4,212.8    | -                      |
| Villamar                    | 69.1                 | 69.1                     | -                       | -                       | -                                    | -                       | -                      | 69.1                    | -          | -                      |
| Vista Hermosa               | 12,797.1             | -                        | -                       | -                       | -                                    | -                       | -                      | -                       | 12,797.1   | -                      |
| Yurécuaro                   | 588.8                | -                        | -                       | -                       | -                                    | -                       | -                      | -                       | 588.8      | -                      |
| Zacapu                      | 12,345.7             | -                        | -                       | -                       | -                                    | -                       | -                      | -                       | 12,345.7   | -                      |
| Zamora                      | -                    | -                        | -                       | -                       | -                                    | -                       | -                      | -                       | -          | -                      |
| Zinápapo                    | -                    | -                        | -                       | -                       | -                                    | -                       | -                      | -                       | -          | -                      |
| Zinapécuaro                 | -                    | -                        | -                       | -                       | -                                    | -                       | -                      | -                       | -          | -                      |
| Ziracuaretiro               | 25,297.2             | -                        | -                       | -                       | -                                    | -                       | -                      | -                       | 25,297.2   | -                      |
| Zitácuaro                   | 21,081.0             | -                        | -                       | -                       | -                                    | -                       | -                      | -                       | 21,081.0   | -                      |
| José Sixto Verduzco         | 3,339.3              | -                        | -                       | -                       | -                                    | -                       | -                      | -                       | 3,339.3    | -                      |

Elaborado por la Subdirección de Análisis Económico de los Servicios de Investigación y Análisis adscrito a la Dirección General de los Servicios de Documentación, Información y Análisis de la Cámara de Diputados con información del INEGI. *Finanzas Públicas Estatales y Municipales de México*. Fecha de consulta: Mayo del 2015.



Dip. Fernando Rodríguez Doval  
Presidente

Sen. Braulio Manuel Fernández Aguirre  
Dip. Heriberto Manuel Galindo Quiñones  
Dip. Marcelo Garza Ruvalcaba  
Sen. Juan Carlos Romero Hicks  
Sen. Adolfo Romero Lainas

### **SECRETARÍA GENERAL**

Mtro. Mauricio FarahGebara  
Secretario General

### **SECRETARÍA DE SERVICIOS PARLAMENTARIOS**

Lic. Juan Carlos Delgadillo Salas  
Secretario



### **DIRECCIÓN GENERAL DE SERVICIOS DE DOCUMENTACIÓN, INFORMACIÓN Y ANÁLISIS**

Lic. José María Hernández Vallejo  
Director General

### **DIRECCIÓN DE SERVICIOS DE INVESTIGACIÓN Y ANÁLISIS**

Mtra. Avelina Morales Robles  
Directora

### **SUBDIRECCIÓN DE ANÁLISIS ECONÓMICO**

M. en E. Reyes Tépac M.  
Subdirector

C. Martha Amador Quintero  
C. Dolores García Flores  
C. Margarita Rodríguez Palacios  
Capturistas