



LXII LEGISLATURA
CÁMARA DE DIPUTADOS



Dirección General de
Servicios de Documentación,
Información y Análisis

DIRECCIÓN DE SERVICIOS DE INVESTIGACIÓN Y ANÁLISIS

SUBDIRECCIÓN DE ANÁLISIS ECONÓMICO



Elaborado por:
M. en E. Reyes Tépac Marcial
Investigador Parlamentario

Agosto, 2015

Av. Congreso de la Unión Núm. 66; Col. El Parque; Deleg. Venustiano Carranza;
C.P. 15969, México, D.F.; Teléfono: 50 36 00 00 ext. 67027 y 67035;
Fax: 5628-1300 ext.4726
e. mail: reyes.tepach@congreso.gob.mx

Hacienda Pública Estatal

En el Estado de Chiapas las coordenadas geográficas extremas están delimitadas por los paralelos 17°59' y 14°32', de latitud norte; y los meridianos 90°22' y 94°14' de longitud oeste. Colinda al norte con Tabasco; al este con la República de Guatemala; al sur con la República de Guatemala y el Océano Pacífico; al oeste con el Océano Pacífico, Oaxaca y Veracruz–Llave. La capital del Estado es Tuxtla Gutiérrez Chiapas.

Tiene una extensión territorial calculada en 71 311 Km² y representa el 3.7% de la superficie total del país. El sector de la actividad económica que más aporta al PIB estatal son los Servicios inmobiliarios y de alquiler de bienes muebles e intangibles. Su aportación al PIB Nacional es del 1.9%

De acuerdo con el *Censo de Población y Vivienda*, en el año 2010 habitaban en esta Entidad 4 millones 796 mil 580 habitantes, representando el 4.3% del total de la población del país, su distribución es 49% urbana y 51% rural. Destaca que el 11.54% de los habitantes se ubican en Tuxtla Gutiérrez, capital del Estado.

Este Estado se conforma de 118 municipios, sin embargo, para fines de este análisis se toman las 15 ciudades que en su conjunto concentran el 47.60% de los ingresos totales de la Entidad y el 41% de su población.

Cuadro No. 1. Distribución de la población en los municipios de Chiapas, 2010. (Número de habitantes y participación % en la población total)		
Municipios	Población (No. Habitantes)	%
Tuxtla Gutiérrez	553,374	11.54
Ocosingo	198,877	4.15
San Cristóbal de las Casas	185,917	3.88
Comitán de Domínguez	141,013	2.94
Chilón	111,554	2.33
Las Margaritas	111,484	2.32
Palenque	110,918	2.31
Villaflores	98,618	2.06
Chiapa de Corzo	87,603	1.83
Ocozocoautla de Espinosa	82,059	1.71
La Trinitaria	72769	1.52
Tila	71432	1.49
Salto de Agua	57253	1.19
Oxchuc	43350	0.90
Tenejapa	40268	0.84
Otros municipios	2,830,091	59.00
Población total	4,796,580	100.00

Fuente: INEGI

Desde la perspectiva hacendaria, debido al diseño de nuestro federalismo fiscal, en las entidades federativas del país coexisten dos sistemas recaudatorios independientes: el estatal y el municipal.

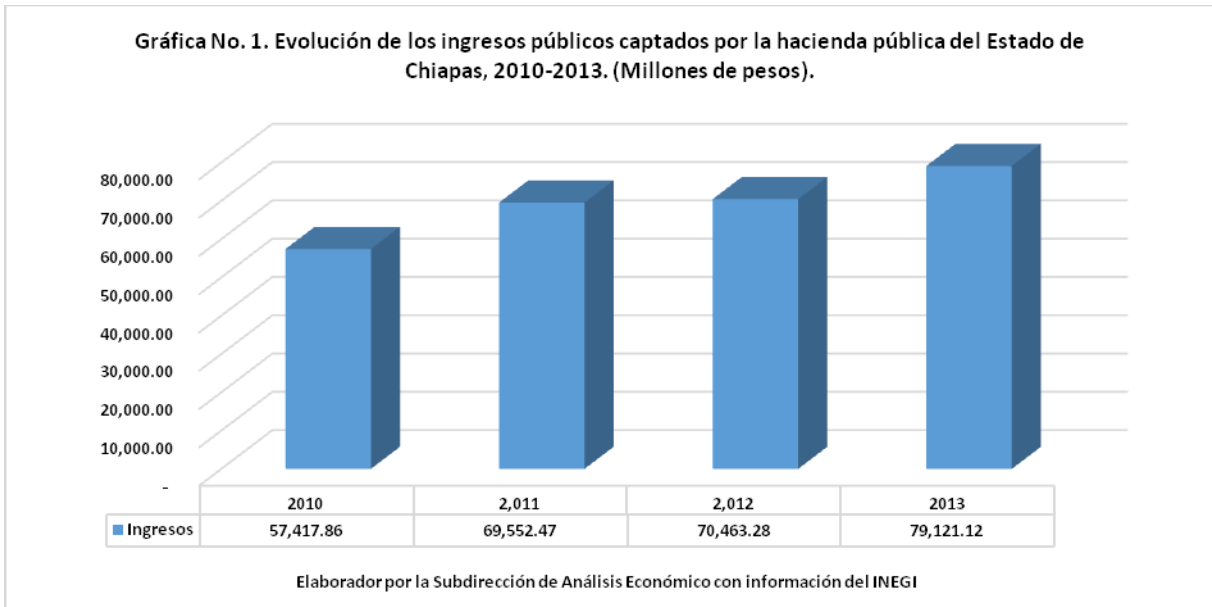
Nuestro federalismo fiscal tiene como objetivo evitar la multi-tributación, por esta razón existen actividades económicas cuyos gravámenes se reservan exclusivamente para los estados y otras para los municipios. Si se presentara concurrencia impositiva, ésta busca ser racional para impedir desalentar la productividad media del impuesto.

Desde esta perspectiva, cada una de estas jurisdicciones territoriales tiene reservada de manera exclusiva sus propias fuentes de ingresos, las cuales se clasifican de tres grandes rubros:

- ❑ Las transferencias recibidas del Gobierno Federal, que comprenden el flujo de participaciones y aportaciones federales, representan la principal fuente de ingresos fiscales que captan ambas haciendas públicas. La Ley de Coordinación Fiscal define los fondos de participaciones y aportaciones que se destinan a los estados y municipios del país.
- ❑ Los ingresos propios, que pueden ser tributarios y no tributarios, destacando en el primer grupo los impuestos y en el segundo los derechos, productos y aprovechamientos, estos recursos se obtienen de la carga fiscal que soportan los habitantes que viven en cada una de estas jurisdicciones territoriales. El pacto fiscal federal establece que los factores gravables de poca movilidad se reservan para los gobiernos sub-nacionales, siendo el impuesto a la propiedad inmobiliaria (predial) de cobro exclusivo para los municipios del país.
- ❑ Los recursos no propios, particularmente el financiamiento (deuda pública estatal y municipal), es una fuente de ingreso que ha tomado relevancias en ambas haciendas públicas en los últimos años, dada la crisis de recaudación de recursos propios de la Federación, los estados y los municipios del país.

Cabe señalar que debido a esta tipología de la carga tributaria existente en ambos niveles de gobierno, y que representa la columna vertebral de nuestro federalismo fiscal, las transferencias y los ingresos propios tributarios y no tributarios, así como los flujos de financiamiento de las entidades federativas del país son diferentes con respecto a los existentes para los municipios, de allí que para identificar el potencial de recaudación en el Estado, se debe sumar el esfuerzo de captación de la hacienda pública del gobierno central y la de sus respectivos municipios.

Dada esta breve contextualización, afirmamos que con base en la información proporcionada por el Instituto Nacional de Estadística y Geografía (INEGI), y de acuerdo con la gráfica número 1, los ingresos públicos totales captados por la hacienda pública estatal de Chiapas fueron de 57 mil 417.86 mdp durante el ejercicio fiscal 2010, 69 mil 552.47 mdp en el 2011, 70 mil 463.28 mdp en el 2012 y de 79 mil 121.12 mdp en el 2013.



Durante estos años, la principal fuente de ingresos de la hacienda pública estatal de esta Entidad provino de las aportaciones federales y estatales, que en una alta proporción son transferencias que provienen del Gobierno Federal y que tienen como objetivo fortalecer el proceso de descentralización administrativa entre los tres niveles de gobierno. Son recursos regulados en la *Ley de Coordinación Fiscal*, donde se establece con puntualidad su destino, los cuales se asignan principalmente para los rubros de educación, salud, seguridad pública, infraestructura municipal, saneamiento financiero de la hacienda estatal y las municipales.

De acuerdo con el INEGI, las aportaciones federales son recursos que otorga la Federación a los gobiernos de los estados y municipios, destinados a la ejecución de programas federales a través de estos dos niveles de gobierno, mediante la reasignación de responsabilidades y recursos presupuestarios, en los términos de los convenios que celebre el gobierno federal con éstos. La ley estipula los rubros específicos para la asignación de este tipo de recursos.

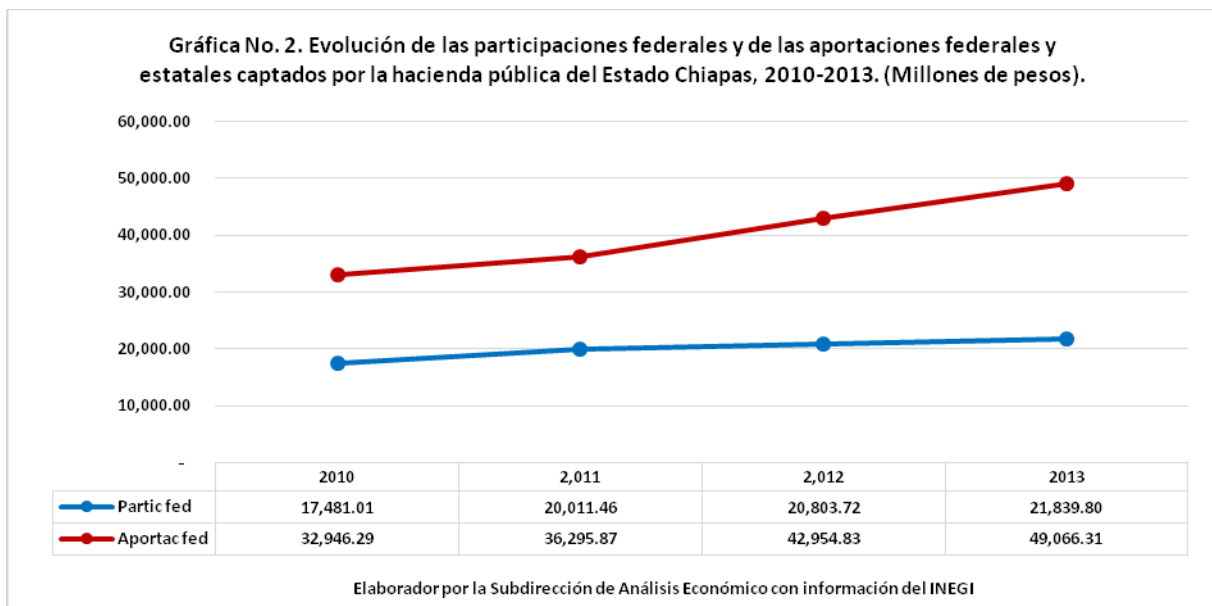
Se canalizan a través del Fondo para la Nómina Educativa (FONES) antes Fondo de Aportaciones para la Educación Básica y Normal (FAEB), Fondo de Aportaciones para los Servicios de Salud (FASSA), Fondo de Aportaciones para la Infraestructura Social Estatal y Municipal (FAIS), Fondo de Aportaciones para el Fortalecimiento de los Municipios y de las Demarcaciones Territoriales del Distrito Federal (FORTAMUN), Fondo de Aportaciones Múltiples (FAM), Fondo de Aportaciones para la Educación Tecnológica y de Adultos (FAETA), Fondo de Aportaciones para la Seguridad Pública de las Entidades Federativas y del Distrito Federal (FASP) y Fondo de Aportaciones para el Fortalecimiento de la Entidades Federativas (FAFEF).

De acuerdo con la gráfica número 2, para el año 2010, las aportaciones federales transferidas a la hacienda pública estatal fueron equivalentes a 32 mil 946.29 mdp; para el 2011 fueron de 36 mil 295.87 mdp; para el 2012 ascendieron a 42 mil 954.83 mdp y para el 2013 fueron de 49 mil 066.31 mdp.

La segunda fuente de captación de la hacienda pública estatal de esta Entidad fueron las participaciones federales, que son recursos que la Federación le transfiere al Gobierno Local por formar parte del pacto fiscal federal, y que tienen como característica principal que las autoridades políticas y hacendarias del estado deciden autónomamente su destino.

De acuerdo con el Glosario del INEGI, las participaciones federales son asignaciones de recursos que se derivan de los convenios de coordinación fiscal entre niveles de gobierno, que otorga la federación a los estados y municipios para sufragar las necesidades de gasto propias de estos dos niveles de gobierno. Los estados y municipios ejercen en forma libre y autónoma la asignación de dichos recursos.

En la gráfica número 2 se expone que para el ejercicio fiscal 2010, la hacienda pública estatal de esta Entidad captó 17 mil 481.01 mdp por concepto de participaciones federales, en el 2011 fue de 20 mil 011.46 mdp, en el 2012 fue de 20 mil 803.72 mdp y en el 2013 fue de 21 mil 839.80 mdp.



Las fuentes de ingresos propios de las haciendas públicas estatales y municipales pueden ser tributarios y no tributarios:

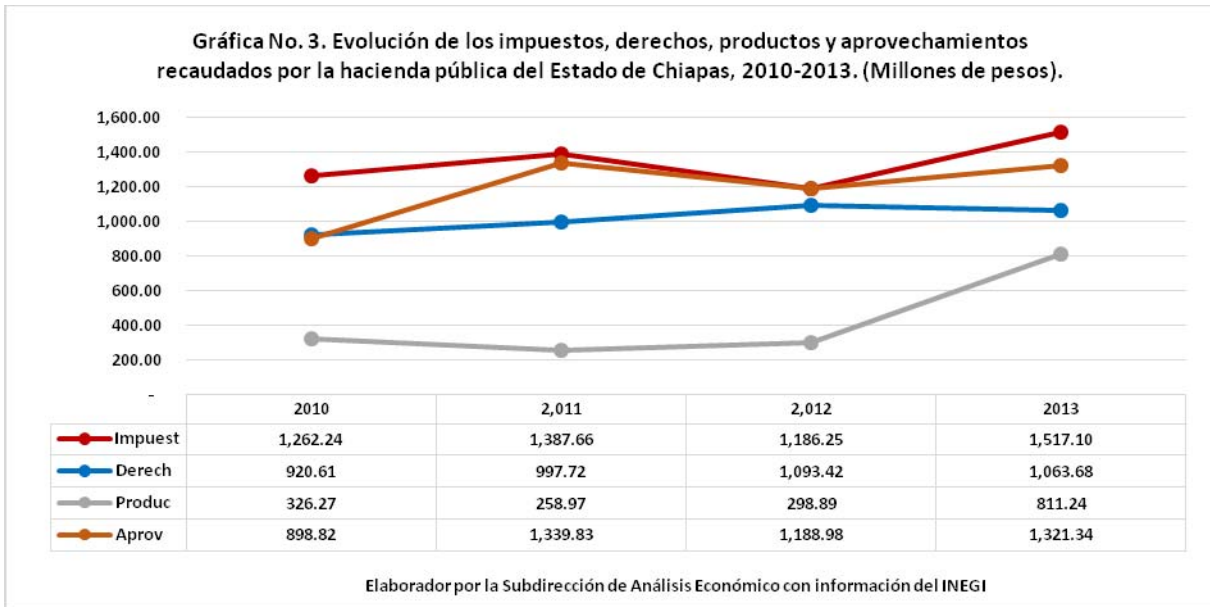
Del primer grupo, destacan los impuestos, que se definen como prestaciones en dinero o en especie que el Estado fija unilateralmente y con carácter obligatorio a todos aquellos individuos cuya situación coincida con la ley. Es un tributo, carga fiscal o prestaciones en dinero y/o especie que fija la ley con carácter general y obligatorio a cargo de personas físicas y morales para cubrir los gastos públicos. Es una contribución o prestación pecuniaria de los particulares, que el Estado establece coactivamente con carácter definitivo y sin contrapartida alguna.

De acuerdo con el INEGI, los impuestos son contribuciones establecidas en la ley que deben pagar las personas físicas o morales que se encuentran en la situación jurídica o de hecho prevista por la misma, que sean distintas a las prestaciones de seguridad social, contribuciones de mejoras y derechos. La principal característica de los impuestos es que el estado no otorga contraprestación en forma directa a las personas físicas o morales que realizan el pago.

Del segundo grupo resaltan:

- ❑ Los derechos, que son contribuciones establecidas en ley por el uso o aprovechamiento de los bienes del dominio público de la Nación, así como por los servicios que presta el Estado en sus funciones de derecho público, excepto cuando se prestan por organismos descentralizados. También son derechos las contribuciones a cargo de los organismos públicos descentralizados por prestar servicios exclusivos del Estado.
- ❑ Los productos son los ingresos que percibe el Estado por actividades que no corresponden al desarrollo de las funciones propias de derecho público o por la explotación de sus bienes patrimoniales.
- ❑ Los aprovechamientos son ingresos ordinarios provenientes de las actividades de derecho público que realiza el gobierno, y que recibe en forma de recargos, intereses moratorios o multas, o como cualquier ingreso no clasificable, como impuestos, derechos o productos.

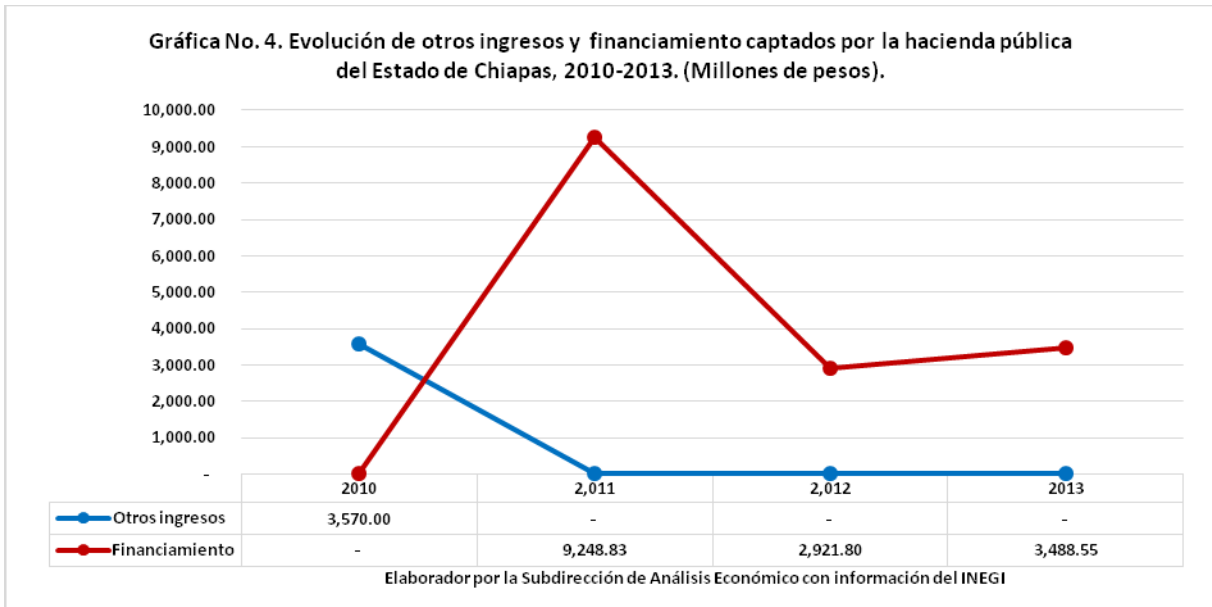
En la gráfica número 3, se observa la captación de la hacienda pública estatal de esta Entidad de los ingresos tributarios y no tributarios. Respecto a la primera fuente, los impuestos evolucionaron entre el 2010 y el 2013 de la siguiente manera: 1 mil 262.24 mdp; 1 mil 387.66 mdp; 1 mil 186.25 mdp y 1 mil 517.10 mdp. De la segunda fuente, los aprovechamientos fueron los más importantes, en este periodo se captaron 898.82 mdp; 1 mil 339.83 mdp; 1 mil 188.98 mdp y de 1 mil 321.34 mdp, respectivamente.



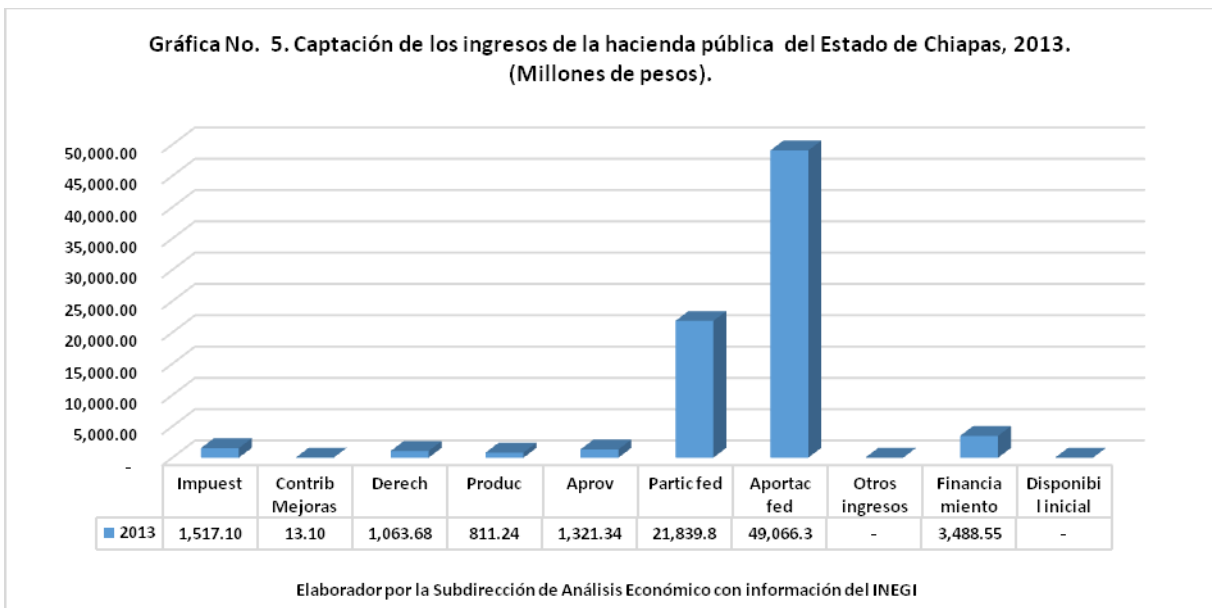
Las fuentes adicionales de ingresos de las haciendas públicas estatales y municipales del país son:

- ❑ Otros ingresos definidos por el INEGI como percepciones que por su naturaleza no pueden agruparse en algún otro capítulo de ingresos del sector público estatal y municipal.
- ❑ Financiamiento (deuda pública), que son recursos financieros que los gobiernos obtienen para cubrir un déficit presupuestario. El financiamiento subnacional se contrata dentro del país a través de créditos, empréstitos y otras obligaciones derivadas de la suscripción o emisión de títulos de crédito o cualquier otro documento pagadero a plazo.

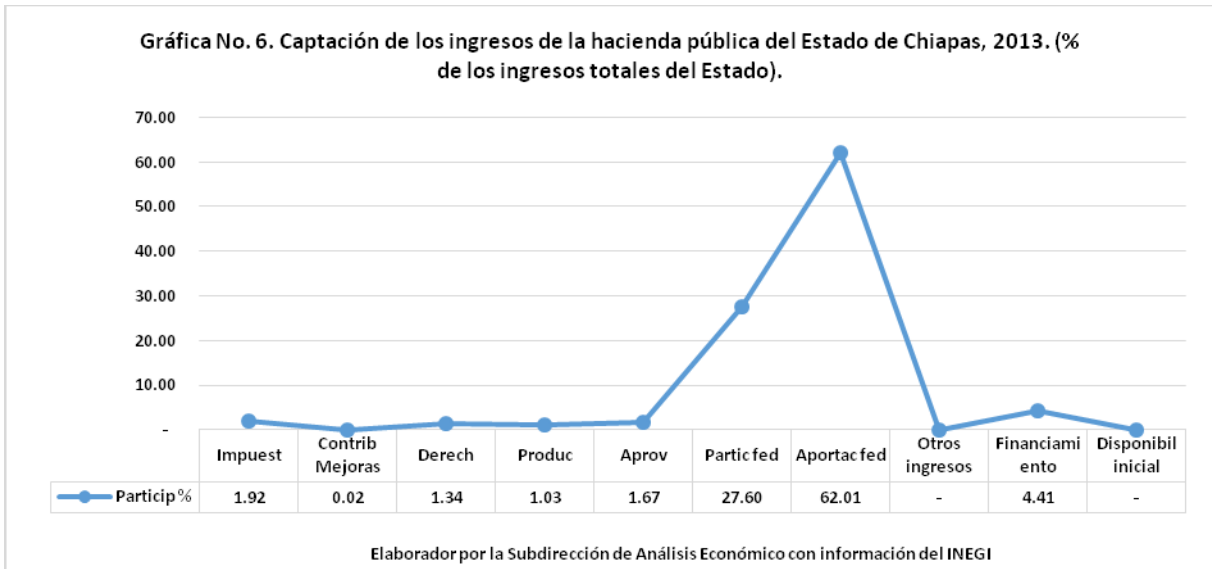
En la gráfica número 4, se observa que entre el periodo 2010-2013, otros ingresos recaudados por la hacienda pública estatal de esta Entidad evolucionaron de la siguiente manera: 3 mil 570.00 mdp; no hay información para el 2011-2013. El financiamiento fue de: no hay información para el año 2010; 9 mil 248.83 mdp; 2 mil 921.80 mdp y de 3 mil 488.55 mdp.



Como ya se citó, la hacienda pública estatal de esta Entidad obtuvo 79 mil 121.12 mdp durante el ejercicio fiscal 2013. Como se observa en la gráfica número 5, las aportaciones y las participaciones federales fueron las principales fuentes de ingreso durante este ejercicio fiscal, ascendieron a 49 mil 066.3 mdp y 21 mil 839.8 mdp, respectivamente. Le siguieron en orden de importancia, el financiamiento que fue de 3 mil 488.55 mdp y los impuestos estimados en 1 mil 517.10 mdp.



En términos de participación, durante el ejercicio fiscal 2013, las aportaciones y las participaciones federales representaron el 89.61% de los ingresos totales de la hacienda pública estatal de esta Entidad: 62.01% para las primeras y el 27.60% para las segundas, el financiamiento fue del 4.41% y los impuestos representaron el 1.92%.



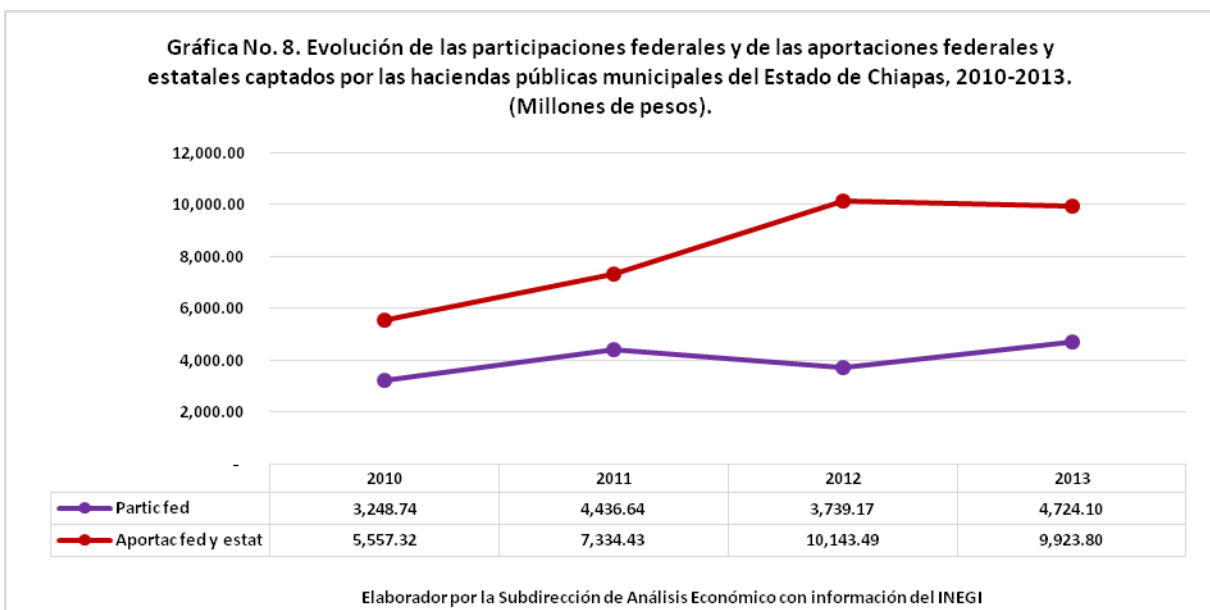
Hacienda Pública Municipal

Con independencia de los ingresos captados por la hacienda pública estatal de esta Entidad, de acuerdo con la gráfica número 7, los ingresos públicos totales recaudados por las haciendas públicas de los municipios del Estado fueron de 11 mil 023.08 mdp durante el ejercicio fiscal 2010, 14 mil 039.29 mdp en el 2011, 16 mil 777.01 mdp en el 2012 y de 18 mil 151.58 mdp en el 2013.

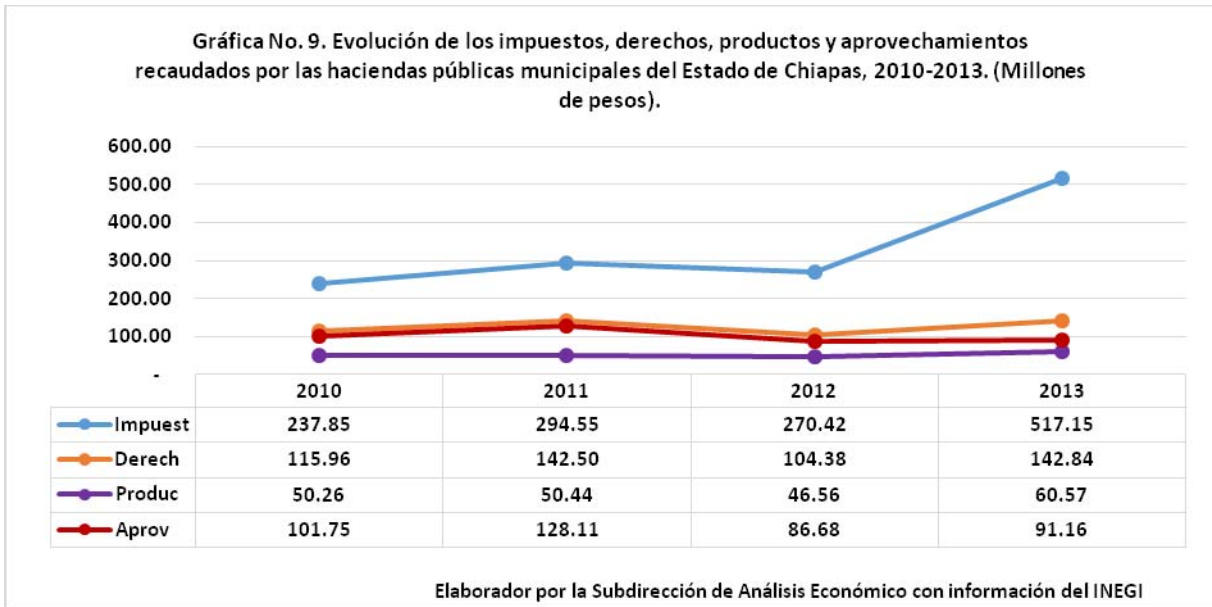


Durante estos años, la principal fuente de ingresos de las haciendas públicas municipales del Estado provino de las aportaciones federales y estatales. En la gráfica número 8 se expone que para el ejercicio fiscal 2010, los municipios de esta Entidad captaron 5 mil 557.32 mdp por este concepto, en el 2011 fue de 7 mil 334.43 mdp, en el 2012 fue de 10 mil 143.49 mdp y en el 2013 fue de 9 mil 923.80 mdp.

La segunda fuente de captación de las haciendas públicas municipales de este Estado fueron las participaciones federales. De acuerdo con la gráfica número 8, para el año 2010 ascendieron a 3 mil 248.74 mdp; para el 2011 fueron de 4 mil 436.64 mdp; para el 2012 fueron de 3 mil 739.17 mdp y para el 2013 fueron de 4 mil 724.10 mdp.

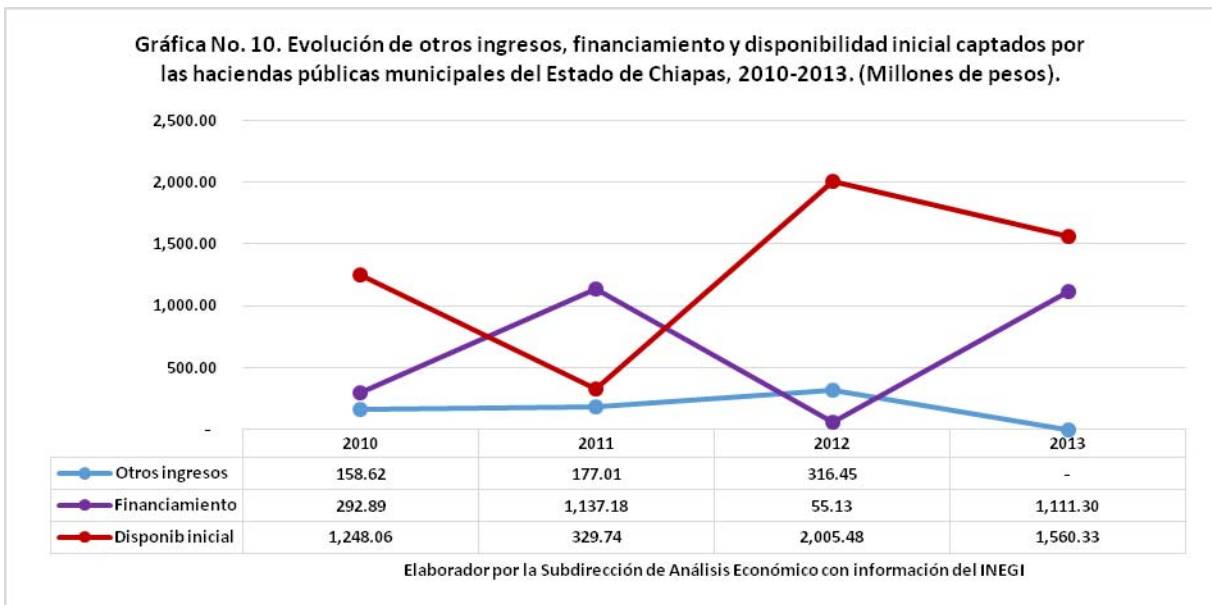


En la gráfica número 9, se observa la evolución de los ingresos tributarios y no tributarios recaudados por las haciendas públicas municipales del Estado: de los primeros, los impuestos, evolucionaron entre el 2010 y el 2013 de la siguiente manera: 237.85 mdp; 294.55 mdp; 270.42 mdp y 517.15 mdp. De los segundos, se destacan los derechos que fueron de 115.96 mdp; 142.50 mdp; 104.38 mdp y de 142.84 mdp.



En la gráfica número 10, se observa la evolución en el Estado de otros ingresos, el financiamiento y la disponibilidad inicial captados por las haciendas públicas municipales de la Entidad durante el periodo 2010-2013:

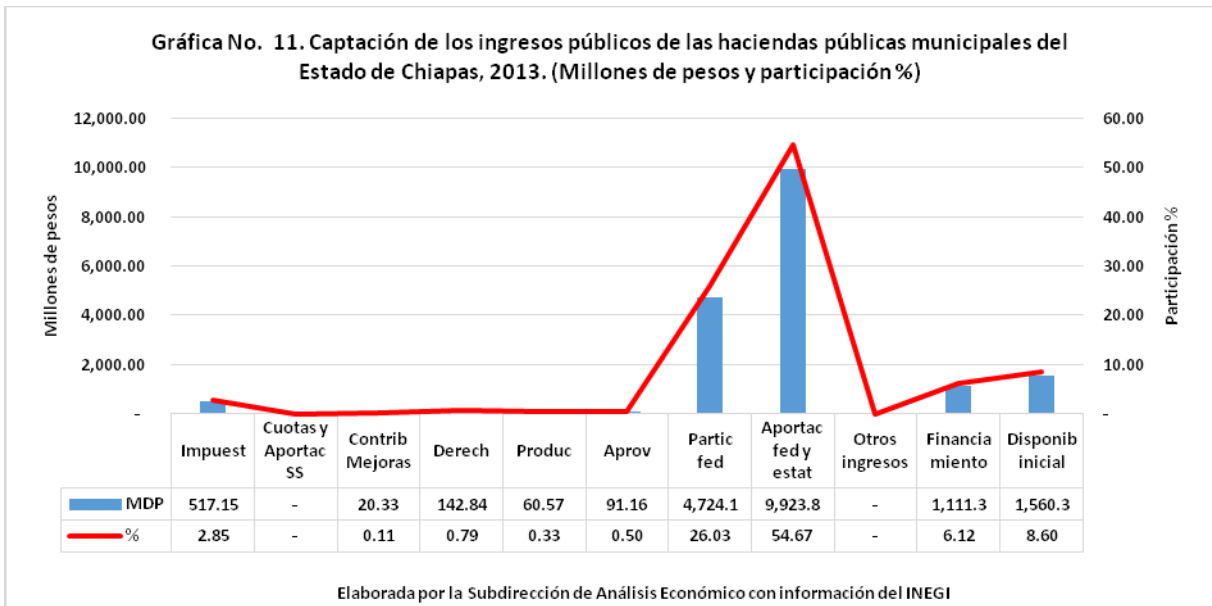
- Otros ingresos fueron de 158.62 mdp; 177.01 mdp y 316.45 mdp, para el 2013 no se registraron datos.
- El financiamiento fue de 292.89 mdp; 1 mil 137.18 mdp; 55.13 mdp y de 1 mil 111.30 mdp.
- La disponibilidad inicial fue de 1 mil 248.06 mdp; 329.74 mdp; 2 mil 005.48 mdp y de 1 mil 560.33 mdp.



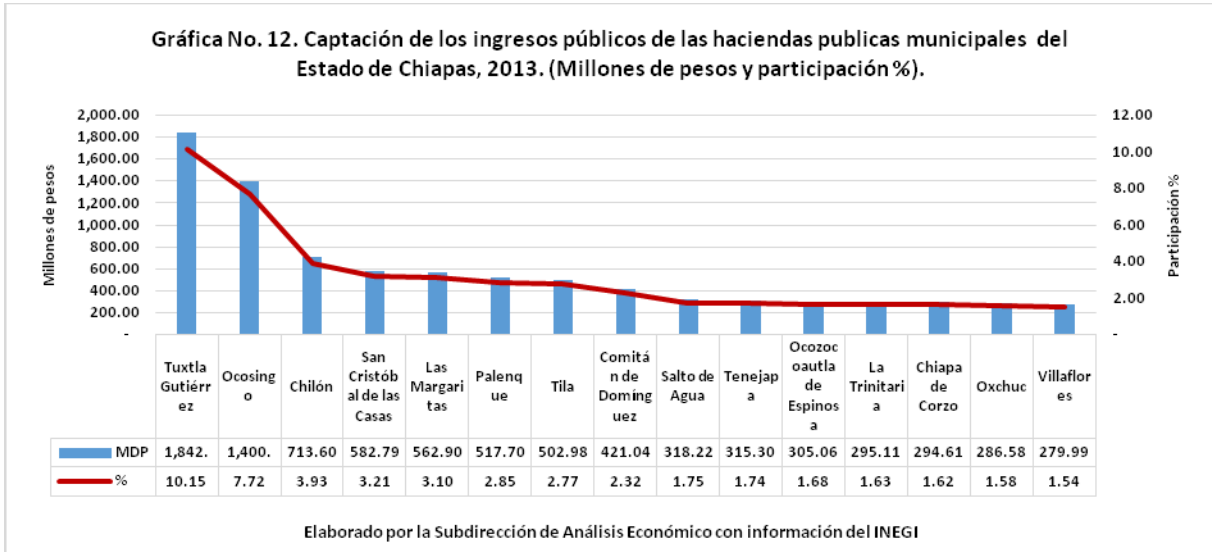
Como ya se citó, las haciendas públicas municipales del Estado registraron una captación agregada de 18 mil 151.58 mdp durante el ejercicio fiscal 2013. De este total, en la gráfica número 11 se expone que las aportaciones federales y estatales fueron de 9 mil 923.80 mdp, siendo la principal fuente de ingreso, lo que representó el 54.67% de los recursos fiscales obtenidos por el sistema hacendario municipal de esta Entidad, por su parte, las participaciones federales ascendieron a 4 mil 724.10 mdp (26.03%), representando la segunda fuente de captación de los municipios de este Estado. Nótese que el flujo de participaciones federales (recursos de uso libre) y las aportaciones federales (recursos condicionados) representaron el 80.70% de los ingresos totales del conjunto de las haciendas municipales de la Entidad.

Por su parte, los ingresos generados a través del sistema tributario y no tributario, así como los ingresos no propios fueron las otras fuentes de recaudación de las haciendas públicas municipales del Estado, representan el 19.30% de la carga fiscal que soporta la población de esta Entidad, incluye el financiamiento.

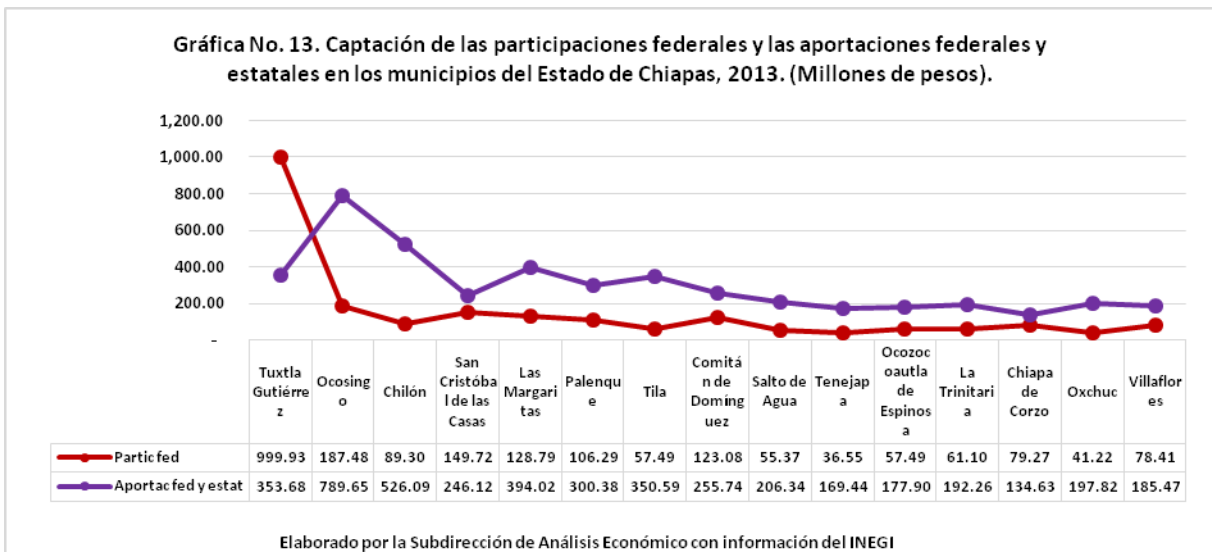
De acuerdo con la gráfica número 11, de los ingresos tributarios, la disponibilidad inicial fue la más significativa, ascendió a 1 mil 560.3 mdp equivalente al 8.60% de los recursos captados por el sistema de recaudación municipal del Estado, representaron la tercera fuente de recursos públicos en este nivel de Gobierno. Entre los ingresos no tributarios, resalta el financiamiento que fue de 1 mil 111.3 mdp (6.12%) y los impuestos que ascendieron a 517.15 mdp (2.85%), el resto de los recursos provinieron de los productos, aprovechamientos, derechos y contribuciones de mejoras.



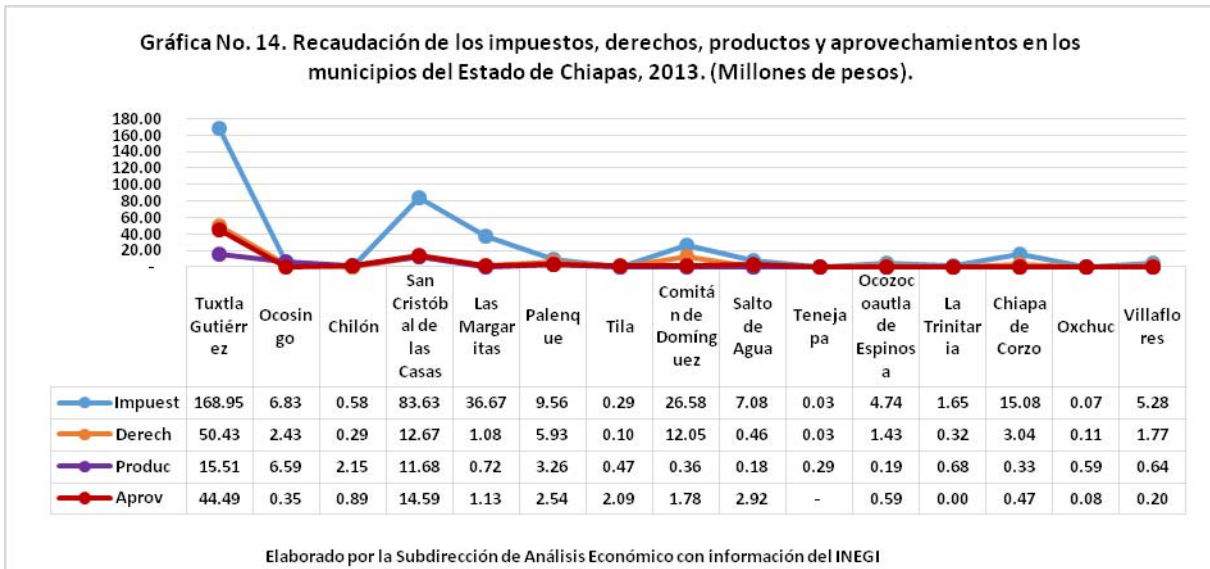
La gráfica número 12 muestra que la Ciudad de Tuxtla Gutiérrez fue la que concentró la mayor parte de los recursos obtenidos por las haciendas públicas municipales de la Entidad, lo cual es congruente debido a que es la Ciudad que registró la más alta proporción de la población en este Estado, en el año 2013 su hacienda obtuvo 1 mil 842.68 mdp, equivalente al 10.15% de los ingresos totales captados por los municipios del Estado; a Ocosingo le correspondieron 1 mil 400.86 mdp (7.72%) y a Chilón 713.60 mdp (3.93%). El resto de los Ayuntamientos tienen una participación relativamente modesta en el sistema fiscal municipal de esta Entidad.



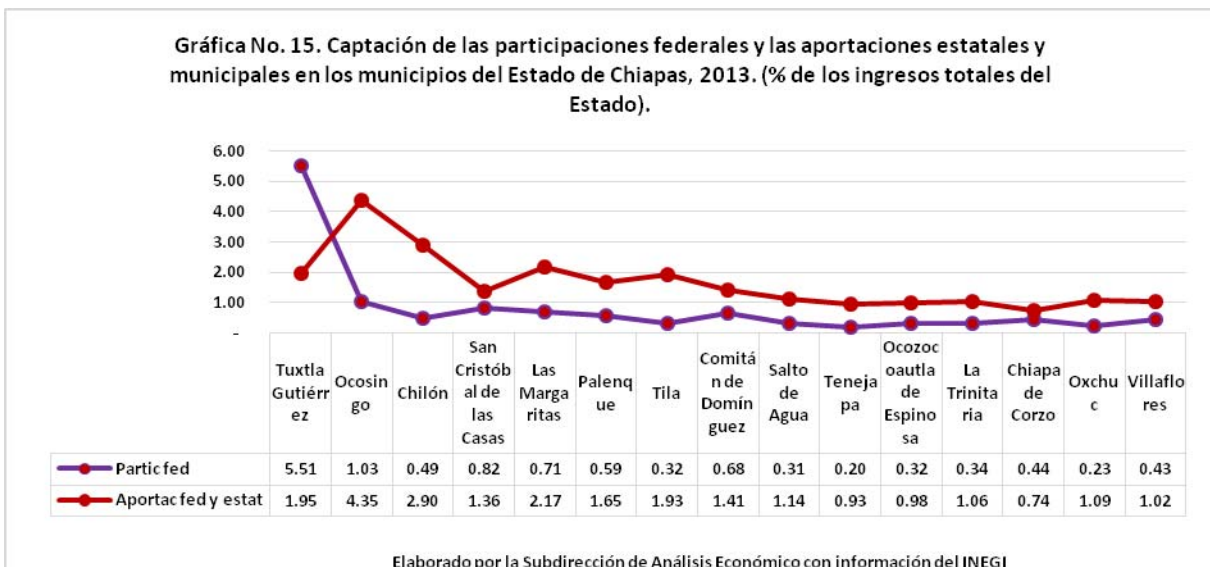
Por fuente de ingresos, en la gráfica número 13, se observa que la Ciudad de Tuxtla Gutiérrez es la que captó el mayor flujo de participaciones y aportaciones federales y estatales correspondientes a los municipios del Estado con 999.93 mdp y 353.68 mdp. Ocosingo obtuvo 187.48 mdp y 789.65 mdp, a Chilón le asignaron 89.30 mdp y 526.09 mdp, respectivamente.



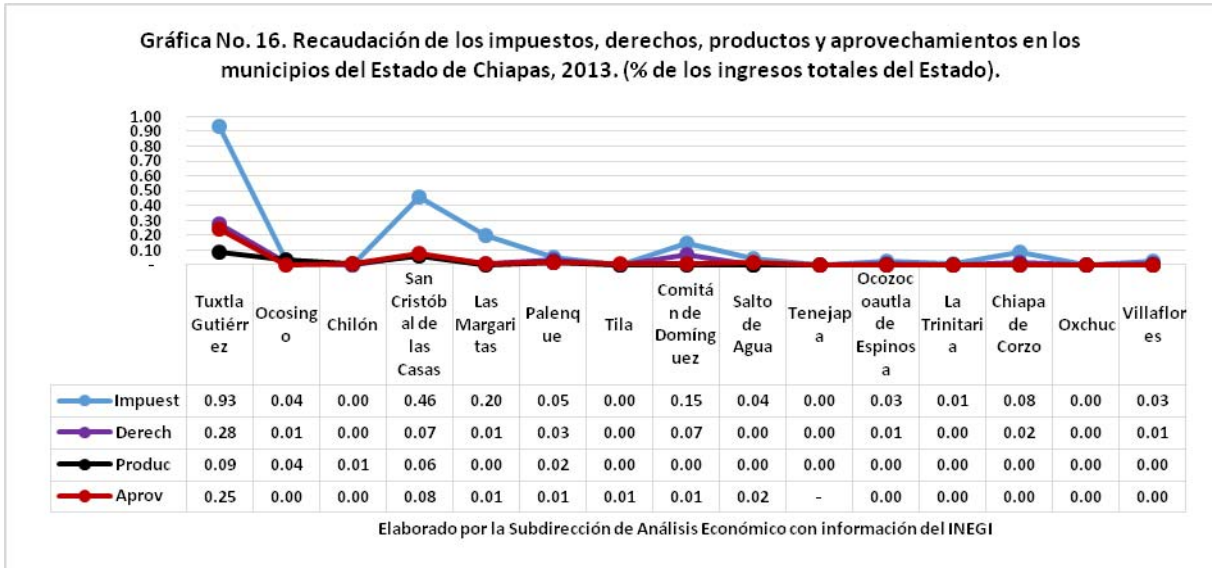
De las fuentes de ingresos tributarios y no tributarios de las haciendas públicas municipales de la Entidad, de acuerdo con la gráfica número 14, Tuxtla Gutiérrez recaudó impuestos por 168.95 mdp, derechos por 50.43 mdp; productos por 15.51 mdp y aprovechamientos por 44.49 mdp. San Cristóbal de las Casas, Comitán de Domínguez, Chiapa de Corzo y Palenque tienen un potencial de recaudación relativamente superior a las otras haciendas municipales del Estado, aunque no alcanzan el potencial de la Ciudad de Tuxtla Gutiérrez.



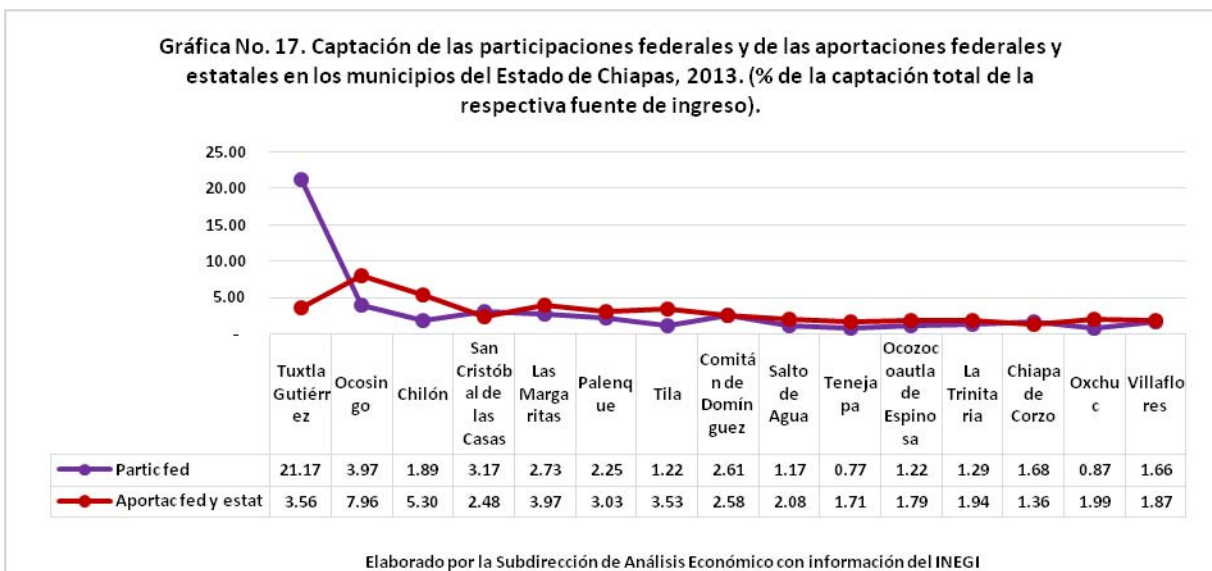
En términos relativos, en la gráfica número 15, se observa que las transferencias por participaciones federales y aportaciones federales y estatales que se destinaron a la Ciudad de Tuxtla Gutiérrez representaron el 5.51% y el 1.95% del flujo total de ingresos que captó el sistema tributario municipal de la Entidad en el año 2013. Ocosingo concentró el 1.03% y 4.35%, Chilón el 0.49% y el 2.50%, respectivamente.



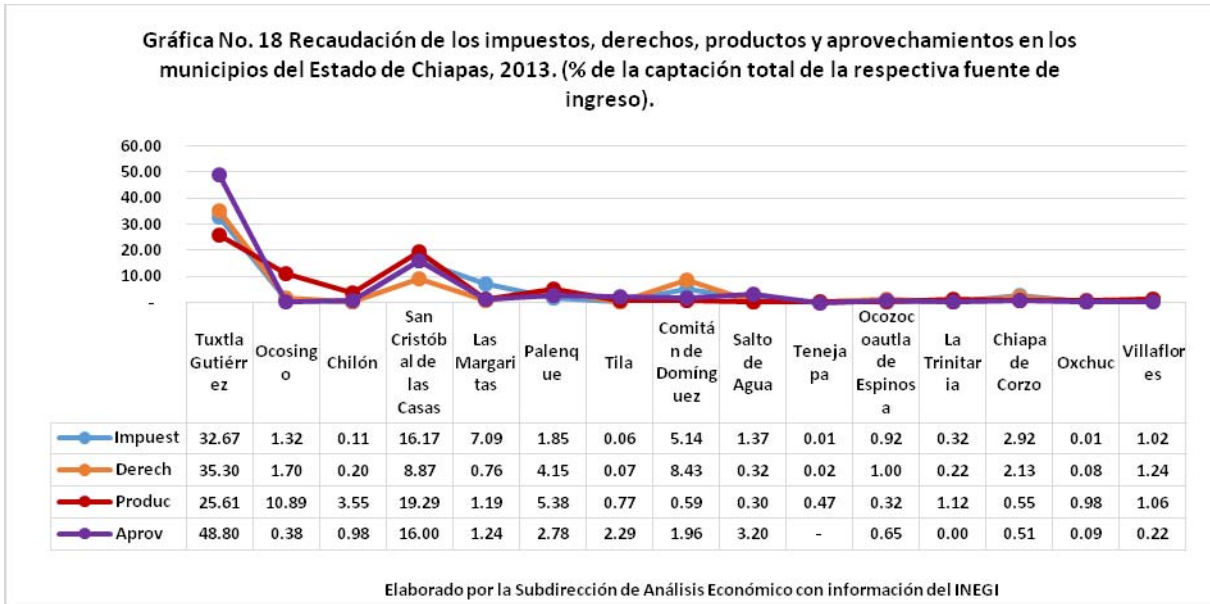
De acuerdo con la gráfica número 16, la recaudación de los impuestos de la Ciudad de Tuxtla Gutiérrez equivalieron al 0.93% del flujo total de ingresos que captó el sistema tributario municipal de la Entidad, los derechos representaron el 0.28%, los productos el 0.09% y los aprovechamientos el 0.25%. Por su parte San Cristóbal recaudó el 0.46% de este flujo, y el 0.07%, 0.06% y 0.08% de los derechos, los productos y los aprovechamientos, respectivamente.



En la gráfica número 17, se observa que del flujo total de participaciones federales y aportaciones federales y estatales correspondientes a los municipios de esta Entidad, la Ciudad de Tuxtla Gutiérrez captó el 21.17% y el 3.56% de estas transferencias no condicionadas y condicionadas, Ocosingo fue la segunda ciudad con mayor captación de ambos conceptos con el 3.97% y 7.96%, a Chilón le asignaron el 3.17% y el 2.48%, respectivamente.

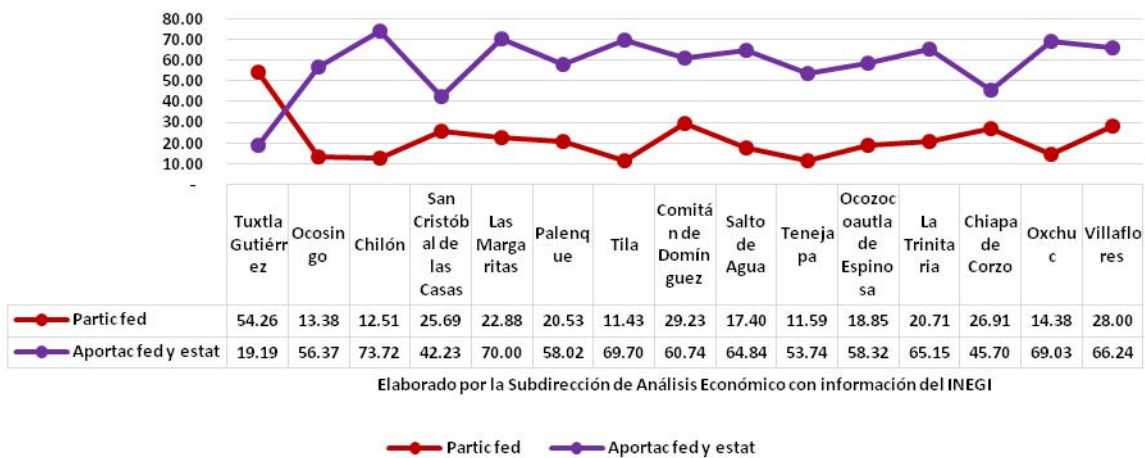


La Ciudad de Tuxtla Gutiérrez, de acuerdo con la gráfica número 18, captó el 32.67% de los impuestos totales recaudados por el sistema fiscal municipal de la Entidad, el 35.30% de los derechos, el 25.61% de los productos y el 48.80% de los aprovechamientos. Por su parte, San Cristóbal recaudó el 16.17% de los impuestos; el 8.87% de los derechos, el 19.29% de los productos y el 16% de los aprovechamientos.



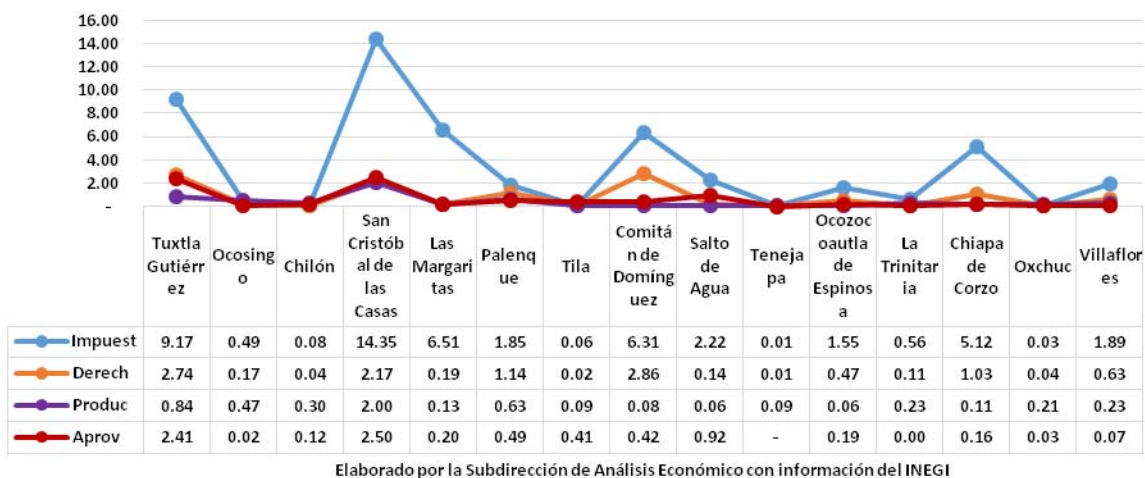
Villaflores y Las Margaritas son los que tienen las mayores tasas de dependencia financiera de las transferencias no condicionadas y condicionadas. De acuerdo con la gráfica número 19, para el primera, las participaciones federales representaron el 28% de los ingresos totales que obtuvo este municipio y las aportaciones federales y estatales fueron del 66.24%, en conjunto, estas transferencias sumaron el 94.24% de los ingresos totales de este municipio. Para las Margaritas, las participaciones fueron del 22.88% y las aportaciones del 70%, es decir, la tasa de dependencia financiera que se estimó fue del 92.88% de sus ingresos totales.

Gráfica No. 19. Captación de las participaciones federales y de las aportaciones federales y estatales en los municipios del Estado de Chiapas, 2013. (% de la captación total de cada municipio).



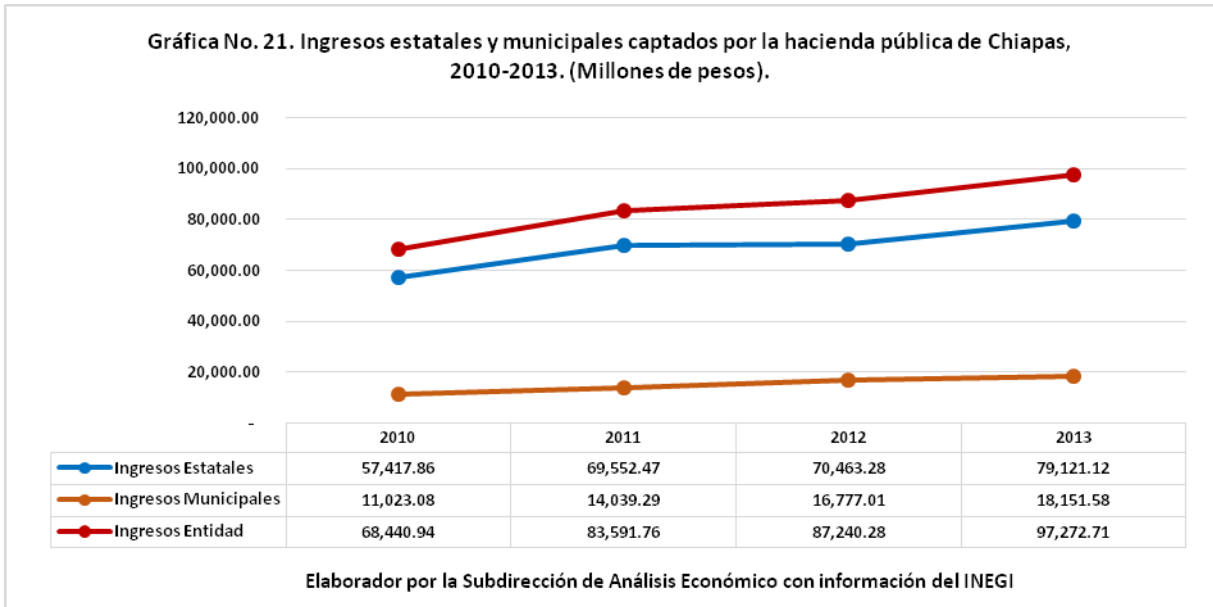
En la gráfica número 20, se observa que San Cristóbal los impuestos representaron el 14.35% de los ingresos totales captados por este municipio, en Comitán de Domínguez los derechos fueron del 2.86% de sus ingresos, en San Cristóbal fueron del 2% de los productos, y en San Cristóbal y Tuxtla Gutiérrez los aprovechamientos fueron del 2.50% y el 2.41% respectivamente.

Gráfica No. 20. Recaudación de los impuestos, derechos, productos y aprovechamientos en los municipios del Estado de Chiapas, 2013. (% de la captación total de cada municipio).

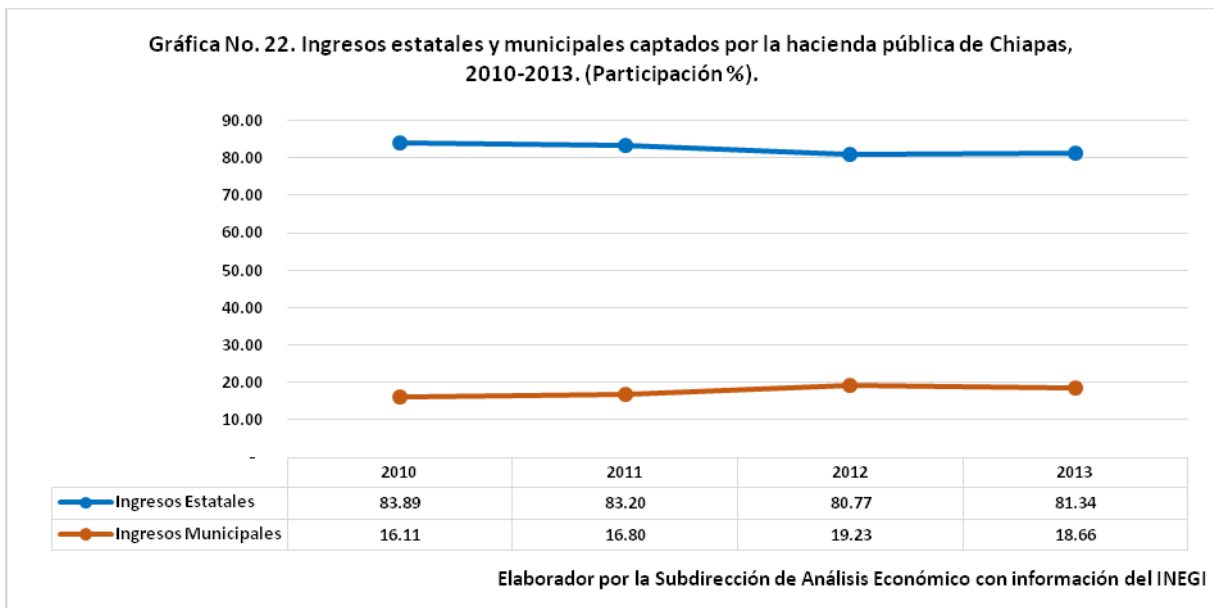


Para el año 2013, el financiamiento municipal que arribó a esta Entidad fue de 1 mil 111.30 mdp, de los cuales Ocosingo contrató 250.00 mdp, equivalente al 22.50% del flujo total de deuda pública municipal que arribó al sistema hacendario de los municipios de esta Entidad; en Tenejapa fue de 71.59 mdp (6.44%) y en Ocozocoautla de Espinoza fue de 43.30 mdp (3.90%). Para los otros municipios de este Estado, la deuda fue de 69.13 mdp equivalente al (6.22%).

Del análisis estatal y municipal, podemos concluir de acuerdo con la gráfica número 21, que en el año 2013 la hacienda pública del Estado de Chiapas captó 97 mil 272.71 mdp, de los cuales, 79 mil 121.12 mdp fueron de origen estatal y 18 mil 151.58 mdp provinieron del sistema recaudatorio municipal.



De los ingresos totales recaudados por la hacienda pública estatal y las municipales de esta Entidad en el año 2013, de acuerdo con la gráfica número 22, el 81.34% fue de origen estatal y el 18.66% provinieron de sus municipios.



De este análisis podemos concluir que los ingresos públicos en este Estado provienen de la hacienda estatal y las municipales, cada nivel tiene reservado de manera exclusiva un conjunto de gravámenes, se observó que las fuentes estatales son más robustas que las municipales.

La hacienda estatal y las municipales muestran una alta dependencia financiera de los flujos de participaciones y aportaciones federales. De sus ingresos propios, los impuestos y los derechos son las principales fuentes de recaudación, por su parte, el financiamiento ha incrementado su importancia como un instrumento al que han recurrido el Gobierno estatal y los municipales para cubrir sus obligaciones de gasto.

El análisis regional muestra una correlación entre los municipios que tienen una alta participación poblacional y la fortaleza en su recaudación. Las haciendas públicas de la Ciudad de Tuxtla Gutiérrez, Ocosingo y Chilón son las que captan los mayores flujos de transferencias condicionadas y no condicionadas y concentran la más alta proporción de los ingresos tributarios y no tributarios en esta entidad federativa. Por su parte, las haciendas municipales de Villaflores y Las Margaritas registran la mayor tasa de dependencia financiera.

Finalmente, en los anexos 1 y 2 de este análisis se exponen la estructura de recaudación de la hacienda pública estatal y de los municipios que conforman esta Entidad.

Anexo número 1: Estructura de los ingresos estatales 2010-2013

Cuadro No. 2. Clasificación de los impuestos recaudados por la hacienda pública estatal de Chiapas, 2010-2013. (Millones de pesos).					
Recaudación		2010	2011	2012	2013
Impuestos (A+B+C+D+E+F)		1,262.24	1,387.66	1,186.25	1,517.10
A. Impuesto sobre los Ingresos (a+b+c+d)		835.36	907.75	934.27	999.68
	a. Impuesto sobre nomina	835.26	907.57	934.09	999.67
	b. Remuneraciones al trabajo no subordinado	-	-	-	-
	c. Ejercicio de profesiones y honorarios	0.11	0.18	0.19	0.01
	d. Instrumentos públicos y operaciones contractuales	-	-	-	-
B. Impuestos sobre el Patrimonio (a+b+c+d+e+f)		397.95	433.24	171.28	441.14
	a. Impuesto predial	-	-	-	-
	b. Impuesto sobre tenencia o uso de vehículos	356.04	376.26	101.30	388.11
	c. Enajenación de bienes muebles y adquisición de vehículos	41.90	56.98	69.99	53.03
	d. Traslado de dominio de bienes inmuebles	-	-	-	-
	e. Adquisición de bienes inmuebles	-	-	-	-
	f. Otros impuestos sobre el patrimonio	-	-	-	-
C. Impuesto sobre la producción, el consumo y las transacciones (a+b+c+d+e+f+g)		17.32	17.94	33.55	27.74
	a. Actividades mercantiles	-	-	-	-
	b. Comercio de libros y revistas	-	-	-	-
	c. Actividades industriales	-	-	-	-
	d. Impuesto sobre hospedaje	13.34	14.51	16.57	16.97
	e. Diversiones y espectáculos públicos	-	-	-	-
	f. Loterías, rifas, sorteos y juegos permitidos	3.99	3.42	16.98	10.77
	g. Otros impuestos sobre la producción, el consumo y las transacciones	-	-	-	-
D. Adicionales (a+b+c)		11.61	28.72	-	-
	a. Para educación	-	-	-	-
	b. Para obras de infraestructura urbana	-	-	-	-
	c. Impuestos adicionales diversos	11.61	28.72	-	-
E. Accesorios		-	-	-	-
F. Otros Impuestos		-	-	47.15	48.53

Elaborado por la Subdirección de Análisis Económico de los Servicios de Investigación y Análisis adscrito a la Dirección General de los Servicios de Documentación, Información y Análisis de la Cámara de Diputados con información del INEGI. *Finanzas Públicas Estatales y Municipales de México*. Fecha de consulta: Mayo del 2015.

Cuadro No. 3. Clasificación de las contribuciones de mejoras recaudadas por la hacienda pública estatal de Chiapas, 2010-2013. (Millones de pesos).				
Recaudación	2010	2011	2012	2013
Contribuciones de Mejoras (A+B)	12.62	12.14	15.40	13.10
A. Contribución de mejoras por obras públicas	12.62	12.14	15.40	13.10
B. Contribuciones de Mejoras no comprendidas en las fracciones de la Ley de Ingresos causadas en ejercicios fiscales anteriores pendientes de liquidación o pago	-	-	-	-

Elaborado por la Subdirección de Análisis Económico de los Servicios de Investigación y Análisis adscrito a la Dirección General de los Servicios de Documentación, Información y Análisis de la Cámara de Diputados con información del INEGI. *Finanzas Públicas Estatales y Municipales de México*. Fecha de consulta: Mayo del 2015.

Cuadro No. 4. Clasificación de los derechos recaudados por la hacienda pública estatal de Chiapas, 2010-2013. (Millones de pesos).					
Recaudación / Municipios		2010	2011	2012	2013
Derechos (A+B+C+D+E)		920.61	997.72	1,093.42	1,063.68
A. Derechos por el uso, goce, aprovechamiento o explotación de bienes de dominio público (a+b+c+d+e+f+g+h)		237.91	-	-	-
a. Registros (i+ii+iii+iv)		237.91	-	-	-
i. Registro civil		-	-	-	-
ii. Registro público de la propiedad y del comercio		-	-	-	-
iii. Servicios notariales y de archivo		-	-	-	-
iv. Registros diversos		237.91	-	-	-
b. Certificaciones y constancias (i+ii+iii+iv)		-	-	-	-
i. Educación pública		-	-	-	-
ii. Salud		-	-	-	-
iii. Ecología e impacto ambiental		-	-	-	-
iv. Certificaciones y constancias diversas		-	-	-	-
c. Licencias y permisos (i+ii+iii+iv+v)		-	-	-	-
i. Comercio ambulante		-	-	-	-
ii. Comercio nocivo		-	-	-	-
iii. Empresas de transporte		-	-	-	-
iv. Licencias de funcionamiento		-	-	-	-
v. Licencias y permisos diversos		-	-	-	-
d. Inspecciones (=i)		-	-	-	-
i. Sanidad		-	-	-	-
e. Servicios de vialidad y transporte (i+ii+iii+iv+v)		-	-	-	-
i. Expedición de licencias de manejo		-	-	-	-
ii. Servicios de grúa y almacenaje de vehículos		-	-	-	-
iii. Control vehicular		-	-	-	-
iv. Concesiones para prestar servicios de transporte		-	-	-	-
v. Diversos servicios de vialidad y de transporte		-	-	-	-
f. Uso y suministro de agua potable		-	-	-	-
g. Servicios de desarrollo urbano y obras públicas (i+ii+iii)		-	-	-	-
i. Urbanización		-	-	-	-
ii. Por servicios de fraccionamiento		-	-	-	-
iii. Diversos servicios de desarrollo y obras públicas		-	-	-	-
h. Diversos derechos por el uso, goce, aprovechamiento o explotación de bienes de dominio público		-	-	-	-
B. Derechos por prestación de servicios (a+b+c+d)		660.61	969.85	1,063.44	1,033.88
a. Estacionamientos		-	-	-	-
b. Seguridad pública		153.92	192.78	93.17	222.06
c. Servicios de limpia y recolección de basura		-	-	-	-
d. Diversos derechos por prestación de servicios		506.69	777.08	970.27	811.82
C. Accesorios		-	-	-	-
D. Derechos no comprendidos en las fracciones de la Ley de Ingresos causadas en ejercicios fiscales anteriores pendientes de liquidación o pago		-	-	-	-
E. Otros Derechos		22.09	27.87	29.98	29.80

Elaborado por la Subdirección de Análisis Económico de los Servicios de Investigación y Análisis adscrito a la Dirección General de los Servicios de Documentación, Información y Análisis de la Cámara de Diputados con información del INEGI. *Finanzas Públicas Estatales y Municipales de México*. Fecha de consulta: Mayo del 2015.

Cuadro No. 5. Clasificación de los productos recaudados por la hacienda pública estatal de Chiapas, 2010-2013. (Millones de pesos).					
Recaudación / Municipios		2010	2011	2012	2013
Productos (A+B+C)		326.27	258.97	298.89	811.24
A. Productos de tipo corriente (a+b+c)		326.27	255.98	251.63	808.20
	a. Arrendamientos	0.16	0.20	0.10	0.13
	b. Intereses	325.88	255.49	251.14	807.76
	c. Establecimientos y empresas (i+ii+iii)	0.23	0.30	0.38	0.31
	i. Talleres gráficos	0.23	0.30	0.38	0.30
	ii. Centros recreativos y culturales	-	-	-	-
	iii. Establecimientos diversos	-	-	-	0.01
B. Productos de tipo capital (=a)		-	2.20	47.22	3.04
	a) Enajenación o venta de bienes (i+ii+iii)	-	2.20	47.22	3.04
	i. Bienes muebles e inmuebles	-	2.20	47.22	3.04
	ii. Bienes muebles	-	-	-	-
	iii. Bienes inmuebles	-	-	-	-
C. Otros productos		-	0.79	0.04	-

Elaborado por la Subdirección de Análisis Económico de los Servicios de Investigación y Análisis adscrito a la Dirección General de los Servicios de Documentación, Información y Análisis de la Cámara de Diputados con información del INEGI. *Finanzas Públicas Estatales y Municipales de México*. Fecha de consulta: Mayo del 2015.

Cuadro No. 6. Clasificación de los aprovechamientos recaudados por la hacienda pública estatal de Chiapas, 2010-2013. (Millones de pesos).					
Recaudación / Municipios		2010	2011	2012	2013
Aprovechamientos (A+B+C)		898.82	1,339.83	1,188.98	1,321.34
A. Aprovechamientos de tipo corriente (a+b+c+d+e+f+g+h+i)		536.85	566.79	709.51	872.66
	a. Rezagos	-	-	1.45	-
	b. Recargos	1.13	1.29	-	1.21
	c. Reintegros	502.44	534.81	678.69	831.56
	d. Multas	27.01	26.71	28.59	30.11
	e. Fianzas y depósitos	-	-	-	-
	f. Donaciones y aprovechamientos a favor del estado	2.31	3.75	-	7.73
	g. Indemnizaciones a favor del estado	3.96	0.23	0.77	1.52
	h. Gastos de ejecución	-	-	-	0.53
	i. Diversos aprovechamientos de tipo corriente	-	-	-	-
B. Aprovechamientos de tipo capital (=a)		-	-	-	-
	a. Concesiones para la explotación de bienes patrimoniales	-	-	-	-
C. Otros aprovechamientos		361.97	773.04	479.47	448.68

Elaborado por la Subdirección de Análisis Económico de los Servicios de Investigación y Análisis adscrito a la Dirección General de los Servicios de Documentación, Información y Análisis de la Cámara de Diputados con información del INEGI. *Finanzas Públicas Estatales y Municipales de México*. Fecha de consulta: Mayo del 2015.

Cuadro No. 7. Clasificación de las participaciones federales captadas por la hacienda pública estatal de Chiapas, 2010-2013. (Millones de pesos).					
Recaudación / Municipios		2010	2011	2012	2013
Participaciones federales (A+B+C)		17,481.01	20,011.46	20,803.72	21,839.80
A. Fondos participables (a+b+c+d)		16,008.77	17,576.36	18,763.69	20,035.62
	a. Fondo general de participaciones	14,824.60	16,214.00	17,226.20	18,406.81
	b. Fondo de fomento municipal	278.26	352.60	409.50	476.44
	c. Fondo de fiscalización	706.08	759.50	837.80	878.25
	d. Fondo de extracción de hidrocarburos	199.83	250.26	290.19	274.12
B. Impuestos participables (a+b+c+d)		1,290.29	1,263.10	1,339.94	1,282.24
	a. Impuesto sobre tenencia o uso de vehículos	78.42	18.20	20.10	5.27
	b. Impuesto sobre automóviles nuevos	107.81	119.10	144.70	129.64
	c. Impuesto especial sobre producción y servicios	131.39	148.20	170.04	165.67
	d. IEPS gasolinas	972.67	977.60	1,005.10	981.65
C. Otras participaciones (a+b+c+d+e)		181.95	1,172.00	700.08	521.94
	a. Derechos zona federal marítima	0.26	-	-	-
	b. Multas administrativas federales no fiscales	8.66	-	-	-
	c. Incentivos por administración de impuestos	56.49	685.35	160.33	224.48
	d. Derecho adicional sobre extracción del petróleo	-	-	-	-
	e. Participaciones diversas	116.54	486.65	539.75	297.46

Elaborado por la Subdirección de Análisis Económico de los Servicios de Investigación y Análisis adscrito a la Dirección General de los Servicios de Documentación, Información y Análisis de la Cámara de Diputados con información del INEGI. *Finanzas Públicas Estatales y Municipales de México*. Fecha de consulta: Mayo del 2015.

Cuadro No. 8. Clasificación de las aportaciones federales captadas por la hacienda pública estatal de Chiapas, 2010-2013. (Millones de pesos).				
Recaudación / Municipios	2010	2011	2012	2013
Aportaciones federales (A+B)	32,946.29	36,295.87	42,954.83	49,066.31
A. Aportaciones del ramo general 33 (a+b)	24,091.09	26,619.70	31,987.38	33,823.39
a. Aportaciones a entidades federativas (i+ii+iii+iv+v+vi+vii)	18,240.83	19,995.42	21,885.21	23,080.71
i. FA para la educación básica y normal	12,705.00	13,700.21	14,552.87	15,309.88
ii. FA para los servicios de salud	2,429.06	2,805.20	3,085.80	3,205.49
iii. FA para infraestructura social estatal	561.80	632.48	1,094.18	1,159.33
iv. FA múltiples	882.38	964.07	1,071.27	1,169.28
v. FA para educación tecnológica y adultos	229.22	250.74	271.23	276.96
vi. FA para seguridad pública de los estados y el D.F.	287.45	294.60	303.05	312.13
vii. FA para el fortalecimiento de las entidades federativas y las demarcaciones del D.F.	1,145.93	1,348.11	1,506.81	1,647.62
b. Aportaciones a municipios (i+ii)	5,850.26	6,624.28	10,102.18	10,742.69
i. FA para la infraestructura social municipal	4,073.49	4,600.68	7,933.72	8,406.14
ii. FA para el fortalecimiento de los municipios	1,776.78	2,023.60	2,168.46	2,336.55
B. Recursos federales reasignados (a+b+c+d+e+f+g)	8,855.19	9,676.17	10,967.45	15,242.91
a. Convenios para obras públicas (i+ii+iii+iv+v+vi+vii)	2,987.40	3,370.90	3,588.54	3,658.73
i. Convenio CAPECE	-	-	-	-
ii. Comisión nacional del agua	415.05	356.79	326.60	193.50
iii. Sector comunicaciones y transportes	-	-	-	250.00
iv. Fideicomiso para la infraestructura	28.63	-	-	-
v. Fondo para la estabilización de los ingresos	-	-	-	-
vi. Fondo regional (Fonregión)	1,066.22	1,448.13	1,400.00	1,412.37
vii. Convenio para obras públicas diversas	1,477.51	1,565.98	1,861.94	1,802.86
b. Convenios para educación, cultura y deportes (i+ii+iii+iv+v+vi)	2,120.53	2,742.37	3,052.91	3,710.24
i. Educación básica	36.91	148.76	102.76	-
ii. Educación media superior	933.87	1,066.02	1,242.41	1,036.69
iii. Educación superior	979.33	1,165.19	1,265.66	1,760.14
iv. Cultura	32.35	48.39	32.76	30.68
v. Deporte	42.88	82.91	69.36	195.43
vi. Diversos programas para el sector educativo	95.20	231.10	339.97	687.31
c. Convenios para seguridad pública (i+ii)	96.92	169.14	224.54	227.84
i. Socorro de ley	-	-	-	-
ii. Apoyo a programas de seguridad pública	96.92	169.14	224.54	227.84
d. Convenios al apoyo del desarrollo económico (i+ii+iii+iv+v)	129.95	443.76	119.96	169.19
i. Promoción y desarrollo turístico	69.46	129.20	20.50	60.00
ii. Alianza para el campo	-	58.36	91.63	85.57
iii. Apoyo a la micro, pequeña y mediana empresa	-	8.70	7.63	22.59
iv. Convenio SAGARPA	-	-	-	-
v. Diversos convenios al sector económico	60.48	247.51	0.20	1.03
e. Convenios para salud, asistencia y seguridad social (i+ii+iii)	3,335.69	2,824.01	3,928.32	4,478.53
i. Convenios para salud	3,074.72	2,756.53	3,703.10	4,014.96
ii. Convenio para asistencia social	260.97	58.72	225.22	378.99
iii. Convenios para seguridad social	-	8.76	-	84.58
f. Convenios para mejorar los servicios públicos (i+ii+iii)	65.19	28.50	-	-
i. Modernización del registro civil	6.63	2.50	-	-
ii. Modernización del registro público de la propiedad	8.56	26.00	-	-
iii. Otros convenios	50.00	-	-	-
g. Recursos federales diversos (i+ii+iii+iv+v+vi)	119.52	97.49	53.17	2,998.38
i. Programa de apoyo para el fortalecimiento de las entidades federativas	-	-	-	-
ii. Programa para la fiscalización del gasto federalizado	6.08	6.15	6.54	6.34
iii. Ramo 23 previsiones salariales y económicas	-	-	-	-
iv. Protección civil y prevención de desastres naturales	30.06	39.63	-	-
v. Convenio para la protección de los recursos naturales	35.69	17.74	21.91	49.95
vi. Otros recursos federales	47.68	33.97	24.72	2,942.09

Elaborado por la Subdirección de Análisis Económico de los Servicios de Investigación y Análisis adscrito a la Dirección General de los Servicios de Documentación, Información y Análisis de la Cámara de Diputados con información del INEGI. *Finanzas Públicas Estatales y Municipales de México*. Fecha de consulta: Mayo del 2015.

Cuadro No. 9. Clasificación de otros ingresos recaudados por la hacienda pública estatal de Chiapas, 2010-2013. (Millones de pesos).

Recaudación / Municipios	2010	2011	2012	2013
Otros ingresos (A+B+C)	3,570.00	-	-	-
A. Ingresos por organismos descentralizados	-	-	-	-
B. Ingresos por empresas de participación estatal	-	-	-	-
C. Otros ingresos extraordinarios	3,570.00	-	-	-

Elaborado por la Subdirección de Análisis Económico de los Servicios de Investigación y Análisis adscrito a la Dirección General de los Servicios de Documentación, Información y Análisis de la Cámara de Diputados con información del INEGI. *Finanzas Públicas Estatales y Municipales de México*. Fecha de consulta: Mayo del 2015.

Cuadro No. 10. Clasificación del financiamiento y la disponibilidad inicial captados por la hacienda pública estatal de Chiapas, 2010-2013. (Millones de pesos).				
Recaudación / Municipios	2010	2011	2012	2013
Financiamiento (A+B)	-	9,248.83	2,921.80	3,488.55
A. Empréstitos (a+b+c)	-	9,248.83	2,549.00	3,488.55
a. Del Gobierno Federal	-	-	2,549.00	-
b. De instituciones bancarias (i+ii)	-	9,248.83	-	-
i. Bancos de desarrollo	-	9,248.83	-	-
ii. Bancos comerciales	-	-	-	-
c. Empréstitos diversos	-	-	-	3,488.55
B. Déficit	-	-	372.80	-
Disponibilidad inicial	-	-	-	-

Elaborado por la Subdirección de Análisis Económico de los Servicios de Investigación y Análisis adscrito a la Dirección General de los Servicios de Documentación, Información y Análisis de la Cámara de Diputados con información del INEGI. *Finanzas Públicas Estatales y Municipales de México*. Fecha de consulta: Mayo del 2015.

Anexo número 2: Estructura de los ingresos municipales 2013

Cuadro No. 11. Clasificación de la recaudación de los Impuestos de los municipios del estado de Chiapas, 2013. (Millones de pesos).

Recaudación / Municipios	Chiapas	Acacoyagua	Acapetahua	Altamirano	Amatenango de la Frontera	Amatenango del Valle	Ángel Albino Corzo	Arriaga	Bejucal de Ocampo	Bella Vista	Berriozábal	El Bosque	Cacahoatán	Catazajá	Cintalapa
Impuestos (A+B+C+D+E+F+G)	517.15	0.35	1.23	0.20	0.08	0.00	0.50	3.69	-	13.17	3.99	0.05	1.57	0.67	6.77
A. Impuesto sobre los Ingresos (a+b+c)	-	-	-	-	-	-	-	-	-	-	-	-	-	-	-
a. Ejercicio de profesiones y honorarios	-	-	-	-	-	-	-	-	-	-	-	-	-	-	-
b. Instrumentos públicos y operaciones contractuales	-	-	-	-	-	-	-	-	-	-	-	-	-	-	-
c. Otros impuestos sobre ingresos	-	-	-	-	-	-	-	-	-	-	-	-	-	-	-
B. Impuestos sobre el Patrimonio (a+b+c+d+e+f)	285.77	0.35	0.78	0.20	0.08	0.00	0.50	3.27	-	-	-	0.05	1.48	0.66	-
a) Impuesto predial	202.17	0.34	0.45	0.20	0.08	0.00	0.50	2.38	-	-	-	0.05	1.13	0.54	-
b) Enajenación de bienes muebles y adquisición de vehículos	-	-	-	-	-	-	-	-	-	-	-	-	-	-	-
c) Traslado de dominio de bienes inmuebles	83.60	0.01	0.33	-	-	-	-	0.89	-	-	-	-	0.35	0.12	-
d) Adquisición de bienes inmuebles	-	-	-	-	-	-	-	-	-	-	-	-	-	-	-
e) Anuncios publicitarios	-	-	-	-	-	-	-	-	-	-	-	-	-	-	-
f) Otros impuestos sobre el patrimonio	-	-	-	-	-	-	-	-	-	-	-	-	-	-	-
C. Impuesto sobre la producción, el consumo y las transacciones (a+b+c+d+e+f+g+h)	4.96	0.00	-	-	-	-	-	0.22	-	-	-	-	0.09	0.01	-
a) Actividades mercantiles	-	-	-	-	-	-	-	-	-	-	-	-	-	-	-
b) Comercio de libros y revistas	-	-	-	-	-	-	-	-	-	-	-	-	-	-	-
c) Actividades industriales	-	-	-	-	-	-	-	-	-	-	-	-	-	-	-
d) Explotación de minas	-	-	-	-	-	-	-	-	-	-	-	-	-	-	-
e) Impuesto sobre hospedaje	-	-	-	-	-	-	-	-	-	-	-	-	-	-	-
f) Diversiones y espectáculos públicos	4.96	0.00	-	-	-	-	-	0.22	-	-	-	-	0.09	0.01	-
g) Loterías, rifas, sorteos y juegos permitidos	-	-	-	-	-	-	-	-	-	-	-	-	-	-	-
h) Otros impuestos sobre la producción, el consumo y las transacciones	-	-	-	-	-	-	-	-	-	-	-	-	-	-	-
D. Adicionales (a+b+c+d)	-	-	-	-	-	-	-	-	-	-	-	-	-	-	-
a) Para educación	-	-	-	-	-	-	-	-	-	-	-	-	-	-	-
b) Para obras de infraestructura urbana	-	-	-	-	-	-	-	-	-	-	-	-	-	-	-
c) Para fomento al turismo	-	-	-	-	-	-	-	-	-	-	-	-	-	-	-
d) Impuestos adicionales diversos	-	-	-	-	-	-	-	-	-	-	-	-	-	-	-
E. Accesorios	-	-	-	-	-	-	-	-	-	-	-	-	-	-	-
F. Impuestos no comprendidos en las fracciones de la Ley de Ingresos causadas en ejercicios fiscales anteriores pendientes de liquidación o pago	-	-	-	-	-	-	-	-	-	-	-	-	-	-	-
G. Otros Impuestos	226.42	-	0.44	-	-	0.00	0.00	0.20	-	13.17	3.99	-	0.00	0.00	6.77

Elaborado por la Subdirección de Análisis Económico de los Servicios de Investigación y Análisis adscrito a la Dirección General de los Servicios de Documentación, Información y Análisis de la Cámara de Diputados con información del INEGI. Finanzas Públicas Estatales y Municipales de México. Fecha de consulta: Junio del 2015.

Cuadro No. 11.1. Clasificación de la recaudación de los Impuestos de los municipios del estado de Chiapas, 2013. (Millones de pesos).

Recaudación / Municipios	Coapilla	Comitán de Domínguez	La Concordia	Chalchihuitán	Chanal	Chapultenango	Chenalhó	Chiapa de Corzo	Chiapilla	Chicoasén	Chicomuselo	Chilón	Escuintla	Francisco León	Frontera Comalapa
Impuestos (A+B+C+D+E+F+G)	0.22	26.58	0.65	14.96	0.01	0.15	1.03	15.08	0.07	0.02	0.58	0.58	0.93	0.11	1.17
A. Impuesto sobre los Ingresos (a+b+c)	-	-	-	-	-	-	-	-	-	-	-	-	-	-	-
a. Ejercicio de profesiones y honorarios	-	-	-	-	-	-	-	-	-	-	-	-	-	-	-
b. Instrumentos públicos y operaciones contractuales	-	-	-	-	-	-	-	-	-	-	-	-	-	-	-
c. Otros impuestos sobre ingresos	-	-	-	-	-	-	-	-	-	-	-	-	-	-	-
B. Impuestos sobre el Patrimonio (a+b+c+d+e+f)	0.05	-	0.65	-	0.00	0.15	0.01	12.55	0.05	0.02	-	0.58	0.88	0.11	1.17
a) Impuesto predial	0.05	-	0.64	-	0.00	0.15	0.01	8.87	0.05	0.02	-	0.57	0.66	0.11	1.17
b) Enajenación de bienes muebles y adquisición de vehículos	-	-	-	-	-	-	-	-	-	-	-	-	-	-	-
c) Traslado de dominio de bienes inmuebles	-	-	0.01	-	-	0.01	0.00	3.68	0.00	-	-	0.01	0.22	0.00	-
d) Adquisición de bienes inmuebles	-	-	-	-	-	-	-	-	-	-	-	-	-	-	-
e) Anuncios publicitarios	-	-	-	-	-	-	-	-	-	-	-	-	-	-	-
f) Otros impuestos sobre el patrimonio	-	-	-	-	-	-	-	-	-	-	-	-	-	-	-
C. Impuesto sobre la producción, el consumo y las transacciones (a+b+c+d+e+f+g+h)	-	-	0.002	-	-	-	-	2.46	-	-	-	-	-	-	0.003
a) Actividades mercantiles	-	-	-	-	-	-	-	-	-	-	-	-	-	-	-
b) Comercio de libros y revistas	-	-	-	-	-	-	-	-	-	-	-	-	-	-	-
c) Actividades industriales	-	-	-	-	-	-	-	-	-	-	-	-	-	-	-
d) Explotación de minas	-	-	-	-	-	-	-	-	-	-	-	-	-	-	-
e) Impuesto sobre hospedaje	-	-	-	-	-	-	-	-	-	-	-	-	-	-	-
f) Diversiones y espectáculos públicos	-	-	0.002	-	-	-	-	2.46	-	-	-	-	-	-	0.003
g) Loterías, rifas, sorteos y juegos permitidos	-	-	-	-	-	-	-	-	-	-	-	-	-	-	-
h) Otros impuestos sobre la producción, el consumo y las transacciones	-	-	-	-	-	-	-	-	-	-	-	-	-	-	-
D. Adicionales (a+b+c+d)	-	-	-	-	-	-	-	-	-	-	-	-	-	-	-
a) Para educación	-	-	-	-	-	-	-	-	-	-	-	-	-	-	-
b) Para obras de infraestructura urbana	-	-	-	-	-	-	-	-	-	-	-	-	-	-	-
c) Para fomento al turismo	-	-	-	-	-	-	-	-	-	-	-	-	-	-	-
d) Impuestos adicionales diversos	-	-	-	-	-	-	-	-	-	-	-	-	-	-	-
E. Accesorios	-	-	-	-	-	-	-	-	-	-	-	-	-	-	-
F. Impuestos no comprendidos en las fracciones de la Ley de Ingresos causadas en ejercicios fiscales anteriores pendientes de liquidación o pago	-	-	-	-	-	-	-	-	-	-	-	-	-	-	-
G. Otros impuestos	0.16	26.58	0.00	14.96	0.01	-	1.02	0.08	0.02	-	0.58	-	0.05	-	0.00

Elaborado por la Subdirección de Análisis Económico de los Servicios de Investigación y Análisis adscrito a la Dirección General de los Servicios de Documentación, Información y Análisis de la Cámara de Diputados con información del INEGI. *Finanzas Públicas Estatales y Municipales de México*. Fecha de consulta: Junio del 2015.

Cuadro No. 11.2. Clasificación de la recaudación de los Impuestos de los municipios del estado de Chiapas, 2013. (Millones de pesos).

Recaudación / Municipios	Frontera Hidalgo	La Grandeza	Huehuetán	Huixtán	Huitiupán	Huixtla	La Independencia	Ixhuetán	Ixtacomitán	Ixtapa	Jiquipilas	Juárez	Larráinzar	La Libertad	Mapastepec
Impuestos (A+B+C+D+E+F+G)	0.51	0.02	1.84	0.11	0.62	4.56	0.19	0.09	0.40	0.17	2.14	1.34	0.00	0.68	2.93
A. Impuesto sobre los Ingresos (a+b+c)	-	-	-	-	-	-	-	-	-	-	-	-	-	-	-
a. Ejercicio de profesiones y honorarios	-	-	-	-	-	-	-	-	-	-	-	-	-	-	-
b. Instrumentos públicos y operaciones contractuales	-	-	-	-	-	-	-	-	-	-	-	-	-	-	-
c. Otros impuestos sobre ingresos	-	-	-	-	-	-	-	-	-	-	-	-	-	-	-
B. Impuestos sobre el Patrimonio (a+b+c+d+e+f)	0.51	0.02	1.81	0.11	0.16	4.54	0.19	0.09	0.40	0.17	1.61	1.34	-	0.58	-
a) Impuesto predial	0.51	0.02	1.61	0.11	0.16	3.60	0.18	0.08	0.32	0.17	1.43	1.31	-	0.54	-
b) Enajenación de bienes muebles y adquisición de vehículos	-	-	-	-	-	-	-	-	-	-	-	-	-	-	-
c) Traslado de dominio de bienes inmuebles	-	-	0.20	-	-	0.94	0.01	0.01	0.07	-	0.18	0.03	-	0.04	-
d) Adquisición de bienes inmuebles	-	-	-	-	-	-	-	-	-	-	-	-	-	-	-
e) Anuncios publicitarios	-	-	-	-	-	-	-	-	-	-	-	-	-	-	-
f) Otros impuestos sobre el patrimonio	-	-	-	-	-	-	-	-	-	-	-	-	-	-	-
C. Impuesto sobre la producción, el consumo y las transacciones (a+b+c+d+e+f+g+h)	-	-	0.02	-	-	0.02	-	-	-	-	0.18	-	-	0.10	-
a) Actividades mercantiles	-	-	-	-	-	-	-	-	-	-	-	-	-	-	-
b) Comercio de libros y revistas	-	-	-	-	-	-	-	-	-	-	-	-	-	-	-
c) Actividades industriales	-	-	-	-	-	-	-	-	-	-	-	-	-	-	-
d) Explotación de minas	-	-	-	-	-	-	-	-	-	-	-	-	-	-	-
e) Impuesto sobre hospedaje	-	-	-	-	-	-	-	-	-	-	-	-	-	-	-
f) Diversiones y espectáculos públicos	-	-	0.02	-	-	0.02	-	-	-	-	0.18	-	-	0.10	-
g) Loterías, rifas, sorteos y juegos permitidos	-	-	-	-	-	-	-	-	-	-	-	-	-	-	-
h) Otros impuestos sobre la producción, el consumo y las transacciones	-	-	-	-	-	-	-	-	-	-	-	-	-	-	-
D. Adicionales (a+b+c+d)	-	-	-	-	-	-	-	-	-	-	-	-	-	-	-
a) Para educación	-	-	-	-	-	-	-	-	-	-	-	-	-	-	-
b) Para obras de infraestructura urbana	-	-	-	-	-	-	-	-	-	-	-	-	-	-	-
c) Para fomento al turismo	-	-	-	-	-	-	-	-	-	-	-	-	-	-	-
d) Impuestos adicionales diversos	-	-	-	-	-	-	-	-	-	-	-	-	-	-	-
E. Accesorios	-	-	-	-	-	-	-	-	-	-	-	-	-	-	-
F. Impuestos no comprendidos en las fracciones de la Ley de Ingresos causadas en ejercicios fiscales anteriores pendientes de liquidación o pago	-	-	-	-	-	-	-	-	-	-	-	-	-	-	-
G. Otros Impuestos	-	-	-	0.002	0.46	-	-	-	0.00	-	0.34	-	0.00	-	2.93

Elaborado por la Subdirección de Análisis Económico de los Servicios de Investigación y Análisis adscrito a la Dirección General de los Servicios de Documentación, Información y Análisis de la Cámara de Diputados con información del INEGI. *Finanzas Públicas Estatales y Municipales de México*. Fecha de consulta: Junio del 2015.

Cuadro No. 11.3. Clasificación de la recaudación de los Impuestos de los municipios del estado de Chiapas, 2013. (Millones de pesos).

Recaudación / Municipios	Las Margaritas	Mazapa de Madero	Mazatán	Metapa	Mitontic	Nicolás Ruíz	Ocosingo	Ocozacoautla de Espinosa	Ostuacán	Osumacinta	Oxchuc	Palenque	Pantelhó	Pantepec	Pichucalco
Impuestos (A+B+C+D+E+F+G)	36.67	0.04	1.97	0.31	-	-	6.83	4.74	5.19	0.10	0.07	9.56	0.04	0.01	2.80
A. Impuesto sobre los Ingresos (a+b+c)	-	-	-	-	-	-	-	-	-	-	-	-	-	-	-
a. Ejercicio de profesiones y honorarios	-	-	-	-	-	-	-	-	-	-	-	-	-	-	-
b. Instrumentos públicos y operaciones contractuales	-	-	-	-	-	-	-	-	-	-	-	-	-	-	-
c. Otros impuestos sobre ingresos	-	-	-	-	-	-	-	-	-	-	-	-	-	-	-
B. Impuestos sobre el Patrimonio (a+b+c+d+e+f)	-	0.04	1.32	0.31	-	-	6.83	4.73	-	0.04	0.07	7.33	0.04	0.01	2.80
a) Impuesto predial	-	0.04	1.32	0.31	-	-	5.87	3.74	-	0.04	0.07	4.75	0.04	0.01	2.26
b) Enajenación de bienes muebles y adquisición de vehículos	-	-	-	-	-	-	-	-	-	-	-	-	-	-	-
c) Traslado de dominio de bienes inmuebles	-	-	-	-	-	-	0.96	0.99	-	-	0.003	2.58	0.003	-	0.54
d) Adquisición de bienes inmuebles	-	-	-	-	-	-	-	-	-	-	-	-	-	-	-
e) Anuncios publicitarios	-	-	-	-	-	-	-	-	-	-	-	-	-	-	-
f) Otros impuestos sobre el patrimonio	-	-	-	-	-	-	-	-	-	-	-	-	-	-	-
C. Impuesto sobre la producción, el consumo y las transacciones (a+b+c+d+e+f+g+h)	-	-	-	-	-	-	-	0.01	-	-	-	-	-	-	-
a) Actividades mercantiles	-	-	-	-	-	-	-	-	-	-	-	-	-	-	-
b) Comercio de libros y revistas	-	-	-	-	-	-	-	-	-	-	-	-	-	-	-
c) Actividades industriales	-	-	-	-	-	-	-	-	-	-	-	-	-	-	-
d) Explotación de minas	-	-	-	-	-	-	-	-	-	-	-	-	-	-	-
e) Impuesto sobre hospedaje	-	-	-	-	-	-	-	-	-	-	-	-	-	-	-
f) Diversiones y espectáculos públicos	-	-	-	-	-	-	-	0.01	-	-	-	-	-	-	-
g) Loterías, rifas, sorteos y juegos permitidos	-	-	-	-	-	-	-	-	-	-	-	-	-	-	-
h) Otros impuestos sobre la producción, el consumo y las transacciones	-	-	-	-	-	-	-	-	-	-	-	-	-	-	-
D. Adicionales (a+b+c+d)	-	-	-	-	-	-	-	-	-	-	-	-	-	-	-
a) Para educación	-	-	-	-	-	-	-	-	-	-	-	-	-	-	-
b) Para obras de infraestructura urbana	-	-	-	-	-	-	-	-	-	-	-	-	-	-	-
c) Para fomento al turismo	-	-	-	-	-	-	-	-	-	-	-	-	-	-	-
d) Impuestos adicionales diversos	-	-	-	-	-	-	-	-	-	-	-	-	-	-	-
E. Accesorios	-	-	-	-	-	-	-	-	-	-	-	-	-	-	-
F. Impuestos no comprendidos en las fracciones de la Ley de Ingresos causadas en ejercicios fiscales anteriores pendientes de liquidación o pago	-	-	-	-	-	-	-	-	-	-	-	-	-	-	-
G. Otros Impuestos	36.67	-	0.65	-	-	-	0.001	-	5.19	0.06	-	2.23	-	-	-

Elaborado por la Subdirección de Análisis Económico de los Servicios de Investigación y Análisis adscrito a la Dirección General de los Servicios de Documentación, Información y Análisis de la Cámara de Diputados con información del INEGI. Finanzas Públicas Estatales y Municipales de México. Fecha de consulta: Junio del 2015.

Cuadro No. 11.4. Clasificación de la recaudación de los Impuestos de los municipios del estado de Chiapas, 2013. (Millones de pesos).

Recaudación / Municipios	Pijijiapan	El Porvenir	Villa Comaltitlán	Pueblo Nuevo Solistahuacán	Rayón	Reforma	Las Rosas	Sabanilla	Salto de Agua	San Cristóbal de las Casas	San Fernando	Siltepec	Simojovel	Sitalá	Socoltenango
Impuestos (A+B+C+D+E+F+G)	2.72	0.07	1.02	0.20	0.12	9.97	0.91	0.11	7.08	83.63	0.99	0.36	10.93	0.14	0.58
A. Impuesto sobre los Ingresos (a+b+c)	-	-	-	-	-	-	-	-	-	-	-	-	-	-	-
a. Ejercicio de profesiones y honorarios	-	-	-	-	-	-	-	-	-	-	-	-	-	-	-
b. Instrumentos públicos y operaciones contractuales	-	-	-	-	-	-	-	-	-	-	-	-	-	-	-
c. Otros impuestos sobre ingresos	-	-	-	-	-	-	-	-	-	-	-	-	-	-	-
B. Impuestos sobre el Patrimonio (a+b+c+d+e+f)	2.23	0.06	1.01	0.20	0.12	9.92	0.37	0.11	0.82	22.67	0.99	-	-	0.14	0.32
a) Impuesto predial	2.01	0.06	0.91	0.20	0.12	9.92	0.37	0.11	0.81	17.25	0.99	-	-	0.14	0.32
b) Enajenación de bienes muebles y adquisición de vehículos	-	-	-	-	-	-	-	-	-	-	-	-	-	-	-
c) Traslado de dominio de bienes inmuebles	0.22	-	0.10	0.01	-	-	-	-	0.01	5.42	-	-	-	0.00	-
d) Adquisición de bienes inmuebles	-	-	-	-	-	-	-	-	-	-	-	-	-	-	-
e) Anuncios publicitarios	-	-	-	-	-	-	-	-	-	-	-	-	-	-	-
f) Otros impuestos sobre el patrimonio	-	-	-	-	-	-	-	-	-	-	-	-	-	-	-
C. Impuesto sobre la producción, el consumo y las transacciones (a+b+c+d+e+f+g+h)	0.48	-	0.01	-	-	0.004	-	-	-	0.01	-	-	-	-	-
a) Actividades mercantiles	-	-	-	-	-	-	-	-	-	-	-	-	-	-	-
b) Comercio de libros y revistas	-	-	-	-	-	-	-	-	-	-	-	-	-	-	-
c) Actividades industriales	-	-	-	-	-	-	-	-	-	-	-	-	-	-	-
d) Explotación de minas	-	-	-	-	-	-	-	-	-	-	-	-	-	-	-
e) Impuesto sobre hospedaje	-	-	-	-	-	-	-	-	-	-	-	-	-	-	-
f) Diversiones y espectáculos públicos	0.48	-	0.01	-	-	0.004	-	-	-	0.01	-	-	-	-	-
g) Loterías, rifas, sorteos y juegos permitidos	-	-	-	-	-	-	-	-	-	-	-	-	-	-	-
h) Otros impuestos sobre la producción, el consumo y las transacciones	-	-	-	-	-	-	-	-	-	-	-	-	-	-	-
D. Adicionales (a+b+c+d)	-	-	-	-	-	-	-	-	-	-	-	-	-	-	-
a) Para educación	-	-	-	-	-	-	-	-	-	-	-	-	-	-	-
b) Para obras de infraestructura urbana	-	-	-	-	-	-	-	-	-	-	-	-	-	-	-
c) Para fomento al turismo	-	-	-	-	-	-	-	-	-	-	-	-	-	-	-
d) Impuestos adicionales diversos	-	-	-	-	-	-	-	-	-	-	-	-	-	-	-
E. Accesorios	-	-	-	-	-	-	-	-	-	-	-	-	-	-	-
F. Impuestos no comprendidos en las fracciones de la Ley de Ingresos causadas en ejercicios fiscales anteriores pendientes de liquidación o pago	-	-	-	-	-	-	-	-	-	-	-	-	-	-	-
G. Otros Impuestos	-	0.004	-	-	-	0.04	0.55	-	6.26	60.96	-	0.36	10.93	-	0.26

Elaborado por la Subdirección de Análisis Económico de los Servicios de Investigación y Análisis adscrito a la Dirección General de los Servicios de Documentación, Información y Análisis de la Cámara de Diputados con información del INEGI. Finanzas Públicas Estatales y Municipales de México. Fecha de consulta: Junio del 2015.

Cuadro No. 11.5. Clasificación de la recaudación de los Impuestos de los municipios del estado de Chiapas, 2013. (Millones de pesos).

Recaudación / Municipios	Solosuchiapa	Soyaló	Suchiapa	Suchiate	Sunuapa	Tapalapa	Tapilula	Tecpatán	Tenejapa	Tila	Tonalá	Totolapa	La Trinitaria	Tumbalá	Tuxtla Gutiérrez
Impuestos (A+B+C+D+E+F+G)	0.22	1.14	0.61	6.82	0.07	0.01	-	0.81	0.03	0.29	6.10	0.10	1.65	7.80	168.95
A. Impuesto sobre los Ingresos (a+b+c)	-	-	-	-	-	-	-	-	-	-	-	-	-	-	-
a. Ejercicio de profesiones y honorarios	-	-	-	-	-	-	-	-	-	-	-	-	-	-	-
b. Instrumentos públicos y operaciones contractuales	-	-	-	-	-	-	-	-	-	-	-	-	-	-	-
c. Otros impuestos sobre ingresos	-	-	-	-	-	-	-	-	-	-	-	-	-	-	-
B. Impuestos sobre el Patrimonio (a+b+c+d+e+f)	0.22	-	0.61	-	0.07	0.01	-	0.77	0.03	0.29	5.50	0.03	1.65	-	167.89
a) Impuesto predial	0.22	-	0.45	-	0.07	0.01	-	0.77	0.03	0.29	4.04	0.03	1.46	-	104.55
b) Enajenación de bienes muebles y adquisición de vehículos	-	-	-	-	-	-	-	-	-	-	-	-	-	-	-
c) Traslado de dominio de bienes inmuebles	-	-	0.15	-	-	-	-	-	-	0.01	1.46	-	0.19	-	63.34
d) Adquisición de bienes inmuebles	-	-	-	-	-	-	-	-	-	-	-	-	-	-	-
e) Anuncios publicitarios	-	-	-	-	-	-	-	-	-	-	-	-	-	-	-
f) Otros impuestos sobre el patrimonio	-	-	-	-	-	-	-	-	-	-	-	-	-	-	-
C. Impuesto sobre la producción, el consumo y las transacciones (a+b+c+d+e+f+g+h)	-	-	-	-	-	-	-	0.04	-	-	0.01	-	-	-	1.06
a) Actividades mercantiles	-	-	-	-	-	-	-	-	-	-	-	-	-	-	-
b) Comercio de libros y revistas	-	-	-	-	-	-	-	-	-	-	-	-	-	-	-
c) Actividades industriales	-	-	-	-	-	-	-	-	-	-	-	-	-	-	-
d) Explotación de minas	-	-	-	-	-	-	-	-	-	-	-	-	-	-	-
e) Impuesto sobre hospedaje	-	-	-	-	-	-	-	-	-	-	-	-	-	-	-
f) Diversiones y espectáculos públicos	-	-	-	-	-	-	-	0.04	-	-	0.01	-	-	-	1.06
g) Loterías, rifas, sorteos y juegos permitidos	-	-	-	-	-	-	-	-	-	-	-	-	-	-	-
h) Otros impuestos sobre la producción, el consumo y las transacciones	-	-	-	-	-	-	-	-	-	-	-	-	-	-	-
D. Adicionales (a+b+c+d)	-	-	-	-	-	-	-	-	-	-	-	-	-	-	-
a) Para educación	-	-	-	-	-	-	-	-	-	-	-	-	-	-	-
b) Para obras de infraestructura urbana	-	-	-	-	-	-	-	-	-	-	-	-	-	-	-
c) Para fomento al turismo	-	-	-	-	-	-	-	-	-	-	-	-	-	-	-
d) Impuestos adicionales diversos	-	-	-	-	-	-	-	-	-	-	-	-	-	-	-
E. Accesorios	-	-	-	-	-	-	-	-	-	-	-	-	-	-	-
F. Impuestos no comprendidos en las fracciones de la Ley de Ingresos causadas en ejercicios fiscales anteriores pendientes de liquidación o pago	-	-	-	-	-	-	-	-	-	-	-	-	-	-	-
G. Otros Impuestos	-	1.14	-	6.82	-	-	-	-	-	-	0.59	0.06	-	7.80	-

Elaborado por la Subdirección de Análisis Económico de los Servicios de Investigación y Análisis adscrito a la Dirección General de los Servicios de Documentación, Información y Análisis de la Cámara de Diputados con información del INEGI. Finanzas Públicas Estatales y Municipales de México. Fecha de consulta: Junio del 2015.

Cuadro No. 11.6. Clasificación de la recaudación de los Impuestos de los municipios del estado de Chiapas, 2013. (Millones de pesos).

Recaudación / Municipios	Tuxtla Chico	Tuzantán	Tzimol	Unión Juárez	Venustiano Carranza	Villa Corzo	Villaflores	Yajalón	Zinacantán	San Juan Cancuc	Aldama	Benemérito de las Américas	Maravilla Tenejapa	Marqués de Comillas	Montecristo de Guerrero	San Andrés Duraznal
Impuestos (A+B+C+D+E+F+G)	2.10	0.61	0.31	0.21	13.05	1.77	5.28	0.70	0.04	-	-	0.63	0.14	0.55	-	-
A. Impuesto sobre los Ingresos (a+b+c)	-	-	-	-	-	-	-	-	-	-	-	-	-	-	-	-
a. Ejercicio de profesiones y honorarios	-	-	-	-	-	-	-	-	-	-	-	-	-	-	-	-
b. Instrumentos públicos y operaciones contractuales	-	-	-	-	-	-	-	-	-	-	-	-	-	-	-	-
c. Otros impuestos sobre ingresos	-	-	-	-	-	-	-	-	-	-	-	-	-	-	-	-
B. Impuestos sobre el Patrimonio (a+b+c+d+e+f)	1.88	0.61	0.31	0.20	-	1.77	4.24	0.69	0.04	-	-	0.63	0.14	0.55	-	-
a) Impuesto predial	1.47	0.61	0.27	0.20	-	1.77	4.24	0.65	0.04	-	-	0.61	0.14	0.55	-	-
b) Enajenación de bienes muebles y adquisición de vehículos	-	-	-	-	-	-	-	-	-	-	-	-	-	-	-	-
c) Traslado de dominio de bienes inmuebles	0.42	-	0.04	-	-	-	-	0.04	-	-	-	0.02	-	-	-	-
d) Adquisición de bienes inmuebles	-	-	-	-	-	-	-	-	-	-	-	-	-	-	-	-
e) Anuncios publicitarios	-	-	-	-	-	-	-	-	-	-	-	-	-	-	-	-
f) Otros impuestos sobre el patrimonio	-	-	-	-	-	-	-	-	-	-	-	-	-	-	-	-
C. Impuesto sobre la producción, el consumo y las transacciones (a+b+c+d+e+f+g+h)	0.22	-	-	0.004	-	-	0.01	0.01	-	-	-	-	-	-	-	-
a) Actividades mercantiles	-	-	-	-	-	-	-	-	-	-	-	-	-	-	-	-
b) Comercio de libros y revistas	-	-	-	-	-	-	-	-	-	-	-	-	-	-	-	-
c) Actividades industriales	-	-	-	-	-	-	-	-	-	-	-	-	-	-	-	-
d) Explotación de minas	-	-	-	-	-	-	-	-	-	-	-	-	-	-	-	-
e) Impuesto sobre hospedaje	-	-	-	-	-	-	-	-	-	-	-	-	-	-	-	-
f) Diversiones y espectáculos públicos	0.22	-	-	0.004	-	-	0.01	0.01	-	-	-	-	-	-	-	-
g) Loterías, rifas, sorteos y juegos permitidos	-	-	-	-	-	-	-	-	-	-	-	-	-	-	-	-
h) Otros impuestos sobre la producción, el consumo y las transacciones	-	-	-	-	-	-	-	-	-	-	-	-	-	-	-	-
D. Adicionales (a+b+c+d)	-	-	-	-	-	-	-	-	-	-	-	-	-	-	-	-
a) Para educación	-	-	-	-	-	-	-	-	-	-	-	-	-	-	-	-
b) Para obras de infraestructura urbana	-	-	-	-	-	-	-	-	-	-	-	-	-	-	-	-
c) Para fomento al turismo	-	-	-	-	-	-	-	-	-	-	-	-	-	-	-	-
d) Impuestos adicionales diversos	-	-	-	-	-	-	-	-	-	-	-	-	-	-	-	-
E. Accesorios	-	-	-	-	-	-	-	-	-	-	-	-	-	-	-	-
F. Impuestos no comprendidos en las fracciones de la Ley de Ingresos causadas en ejercicios fiscales anteriores pendientes de liquidación o pago	-	-	-	-	-	-	-	-	-	-	-	-	-	-	-	-
G. Otros impuestos	-	-	-	0.0001	13.05	0.0002	1.04	-	-	-	-	-	-	-	-	-

Elaborado por la Subdirección de Análisis Económico de los Servicios de Investigación y Análisis adscrito a la Dirección General de los Servicios de Documentación, Información y Análisis de la Cámara de Diputados con información del INEGI. Finanzas Públicas Estatales y Municipales de México. Fecha de consulta: Junio del 2015.

Cuadro No.12. Clasificación de la recaudación de las cuotas y aportaciones a seguridad social y las contribuciones de mejoras de los municipios del estado de Chiapas, 2013. (Millones de pesos).						
Recaudación Municipios	Cuotas y Aportaciones a Seguridad Social (A+B)	A. Cuotas para el Seguro Social	B. Otras Cuotas y Aportaciones para la Seguridad Social	Contribuciones de Mejoras (A+B)	A. Contribución de mejoras por obras públicas	B. Contribuciones de Mejoras no comprendidas en las fracciones de la Ley de Ingresos causadas en ejercicios fiscales anteriores pendientes de liquidación o pago
Chiapas	-	-	-	20.33	20.33	-
Acacoyagua	-	-	-	0.00	0.00	-
Acapetahua	-	-	-	0.37	0.37	-
Altamirano	-	-	-	-	-	-
Amatenango de la Frontera	-	-	-	-	-	-
Amatenango del Valle	-	-	-	-	-	-
Angel Albino Corzo	-	-	-	-	-	-
Arriaga	-	-	-	0.11	0.11	-
Bejucal de Ocampo	-	-	-	-	-	-
Bella Vista	-	-	-	-	-	-
Berriozábal	-	-	-	0.01	0.01	-
El Bosque	-	-	-	-	-	-
Cacahoatán	-	-	-	0.03	0.03	-
Catazajá	-	-	-	0.11	0.11	-
Cintalapa	-	-	-	0.00	0.00	-
Coapilla	-	-	-	-	-	-
Comitán de Domínguez	-	-	-	1.46	1.46	-
La Concordia	-	-	-	0.00	0.00	-
Chalchihuitán	-	-	-	-	-	-
Chanal	-	-	-	-	-	-
Chapultenango	-	-	-	-	-	-
Chenalhó	-	-	-	-	-	-
Chiapa de Corzo	-	-	-	-	-	-
Chiapilla	-	-	-	-	-	-
Chicoasén	-	-	-	-	-	-
Chicomuselo	-	-	-	-	-	-
Chilón	-	-	-	2.36	2.36	-
Escuintla	-	-	-	-	-	-
Francisco León	-	-	-	-	-	-
Frontera Comalapa	-	-	-	0.00	0.00	-
Frontera Hidalgo	-	-	-	0.12	0.12	-
La Grandeza	-	-	-	-	-	-
Huehuetán	-	-	-	0.36	0.36	-
Huixtán	-	-	-	-	-	-
Huitiupán	-	-	-	-	-	-

Elaborado por la Subdirección de Análisis Económico de los Servicios de Investigación y Análisis adscrito a la Dirección General de los Servicios de Documentación, Información y Análisis de la Cámara de Diputados con información del INEGI. Finanzas Públicas Estatales y Municipales de México. Fecha de consulta: Junio del 2015.

Cuadro No. 12.1. Clasificación de la recaudación de las cuotas y aportaciones a seguridad social y las contribuciones de mejoras de los municipios del estado de Chiapas, 2013.
(Millones de pesos).

Recaudación Municipios	Cuotas y Aportaciones a Seguridad Social (A+B)	A. Cuotas para el Seguro Social	B. Otras Cuotas y Aportaciones para la Seguridad Social	Contribuciones de Mejoras (A+B)	A. Contribución de mejoras por obras públicas	B. Contribuciones de Mejoras no comprendidas en las fracciones de la Ley de Ingresos causadas en ejercicios fiscales anteriores pendientes de liquidación o pago
Huixtla	-	-	-	-	-	-
La Independencia	-	-	-	20.33	20.33	-
Ixhuatán	-	-	-	0.00	0.00	-
Ixtacomitán	-	-	-	0.37	0.37	-
Ixtapa	-	-	-	-	-	-
Jiquipilas	-	-	-	-	-	-
Juárez	-	-	-	-	-	-
Larráinzar	-	-	-	-	-	-
La Libertad	-	-	-	0.11	0.11	-
Mapastepec	-	-	-	-	-	-
Las Margaritas	-	-	-	-	-	-
Mazapa de Madero	-	-	-	0.01	0.01	-
Mazatán	-	-	-	-	-	-
Metapa	-	-	-	0.03	0.03	-
Mitontic	-	-	-	0.11	0.11	-
Nicolás Ruíz	-	-	-	0.00	0.00	-
Ocosingo	-	-	-	-	-	-
Ocozacoautla de Espinosa	-	-	-	1.46	1.46	-
Ostuacán	-	-	-	0.00	0.00	-
Osumacinta	-	-	-	-	-	-
Oxchuc	-	-	-	-	-	-
Palenque	-	-	-	-	-	-
Pantelhó	-	-	-	-	-	-
Pantepec	-	-	-	-	-	-
Pichucalco	-	-	-	-	-	-
Pijijiapan	-	-	-	-	-	-
El Porvenir	-	-	-	-	-	-
Villa Comaltitlán	-	-	-	2.36	2.36	-
Pueblo Nuevo Solistahuacán	-	-	-	-	-	-
Rayón	-	-	-	-	-	-
Reforma	-	-	-	0.00	0.00	-
Las Rosas	-	-	-	0.12	0.12	-
Sabanilla	-	-	-	-	-	-
Salto de Agua	-	-	-	0.36	0.36	-
San Cristóbal de las Casas	-	-	-	20.33	20.33	-

Elaborado por la Subdirección de Análisis Económico de los Servicios de Investigación y Análisis adscrito a la Dirección General de los Servicios de Documentación, Información y Análisis de la Cámara de Diputados con información del INEGI. *Finanzas Públicas Estatales y Municipales de México*. Fecha de consulta: Junio del 2015.

Cuadro No. 12.2. Clasificación de la recaudación de las cuotas y aportaciones a seguridad social y las contribuciones de mejoras de los municipios del estado de Chiapas, 2013. (Millones de pesos).						
Recaudación Municipios	Cuotas y Aportaciones a Seguridad Social (A+B)	A. Cuotas para el Seguro Social	B. Otras Cuotas y Aportaciones para la Seguridad Social	Contribuciones de Mejoras (A+B)	A. Contribución de mejoras por obras públicas	B. Contribuciones de Mejoras no comprendidas en las fracciones de la Ley de Ingresos causadas en ejercicios fiscales anteriores pendientes de liquidación o pago
San Fernando	-	-	-	-	-	-
Siltepec	-	-	-	-	-	-
Simojovel	-	-	-	0.99	0.99	-
Sitalá	-	-	-	-	-	-
Socoltenango	-	-	-	0.68	0.68	-
Solosuchiapa	-	-	-	-	-	-
Soyaló	-	-	-	0.01	0.01	-
Suchiapa	-	-	-	-	-	-
Suchiate	-	-	-	1.49	1.49	-
Sunuapa	-	-	-	-	-	-
Tapalapa	-	-	-	-	-	-
Tapilula	-	-	-	0.08	0.08	-
Tecpatán	-	-	-	-	-	-
Tenejapa	-	-	-	-	-	-
Tila	-	-	-	-	-	-
Tonalá	-	-	-	-	-	-
Totolapa	-	-	-	-	-	-
La Trinitaria	-	-	-	-	-	-
Tumbalá	-	-	-	1.06	1.06	-
Tuxtla Gutiérrez	-	-	-	-	-	-
Tuxtla Chico	-	-	-	-	-	-
Tuzantán	-	-	-	0.0002	0.0002	-
Tzimol	-	-	-	-	-	-
Unión Juárez	-	-	-	-	-	-
Venustiano Carranza	-	-	-	0.08	0.08	-
Villa Corzo	-	-	-	0.03	0.03	-
Villaflores	-	-	-	3.68	3.68	-
Yajalón	-	-	-	0.12	0.12	-
Zinacantán	-	-	-	-	-	-
San Juan Cancuc	-	-	-	-	-	-
Aldama	-	-	-	-	-	-
Benemérito de las Américas	-	-	-	-	-	-
Maravilla Tenejapa	-	-	-	-	-	-
Marqués de Comillas	-	-	-	-	-	-
Montecristo de Guerrero	-	-	-	-	-	-
San Andrés Duraznal	-	-	-	-	-	-

Elaborado por la Subdirección de Análisis Económico de los Servicios de Investigación y Análisis adscrito a la Dirección General de los Servicios de Documentación, Información y Análisis de la Cámara de Diputados con información del INEGI. Finanzas Públicas Estatales y Municipales de México. Fecha de consulta: Junio del 2015.

Cuadro No. 13. Clasificación de la recaudación de los derechos de los municipios del estado de Chiapas, 2013. (Millones de pesos).

Recaudación / Municipios	Chiapas	Acacoyagua	Acapetahua	Altamirano	Amatenango de la Frontera	Amatenango del Valle	Angel Albino Corzo	Arriaga	Bejucal de Ocampo	Bella Vista	Berriozábal	El Bosque	Cacahoatán	Catazajá	Cintalapa
Derechos (A+B+C+D+E)	142.84	0.29	0.53	0.57	-	-	0.18	1.56	0.01	0.07	0.95	-	0.89	0.47	2.77
A. Derechos por el uso, goce, aprovechamiento o explotación de bienes de dominio público (a+b+c+d+e+f+g+h)	57.94	0.14	0.21	0.33	-	-	0.18	0.55	0.01	-	-	-	0.62	0.26	-
a) Registros (i+ii+iii+iv)	-	-	-	-	-	-	-	-	-	-	-	-	-	-	-
i. Registro civil	-	-	-	-	-	-	-	-	-	-	-	-	-	-	-
ii. Registro público de la propiedad y del comercio	-	-	-	-	-	-	-	-	-	-	-	-	-	-	-
iii. Servicios notariales y de archivo	-	-	-	-	-	-	-	-	-	-	-	-	-	-	-
iv. Registros diversos	-	-	-	-	-	-	-	-	-	-	-	-	-	-	-
b) Certificaciones y constancias (i+ii+iii+iv)	13.32	0.04	0.04	0.10	-	-	0.01	0.14	-	-	-	-	0.02	0.08	-
i. Educación pública	-	-	-	-	-	-	-	-	-	-	-	-	-	-	-
ii. Salud	-	-	-	-	-	-	-	-	-	-	-	-	-	-	-
iii. Ecología e impacto ambiental	-	-	-	-	-	-	-	-	-	-	-	-	-	-	-
iv. Certificaciones y constancias diversas	13.32	0.04	0.04	0.10	-	-	0.01	0.14	-	-	-	-	0.02	0.08	-
c) Licencias y permisos (i+ii+iii+iv+v)	41.19	0.06	0.05	0.06	-	-	0.07	0.34	0.01	-	-	-	0.22	0.09	-
i. Comercio ambulante	-	-	-	-	-	-	-	-	-	-	-	-	-	-	-
ii. Comercio nocivo	-	-	-	-	-	-	-	-	-	-	-	-	-	-	-
iii. Licencias para construcción	32.55	0.03	0.05	0.01	-	-	0.04	0.30	0.01	-	-	-	0.14	0.09	-
iv. Licencias de funcionamiento	6.05	-	-	-	-	-	0.01	0.03	-	-	-	-	0.03	-	-
v. Licencias y permisos diversos	2.58	0.03	0.00	0.05	-	-	0.02	0.00	-	-	-	-	0.04	-	-
d) Inspecciones (i+ii)	0.98	-	0.10	-	-	-	0.05	0.08	-	-	-	-	0.06	-	-
i. Sanidad	-	-	-	-	-	-	-	-	-	-	-	-	-	-	-
ii. Inspecciones diversas	0.98	-	0.10	-	-	-	0.05	0.08	-	-	-	-	0.06	-	-
e) Servicios de vialidad y transporte (i+ii+iii+iv+v)	-	-	-	-	-	-	-	-	-	-	-	-	-	-	-
i. Expedición de licencias de manejo	-	-	-	-	-	-	-	-	-	-	-	-	-	-	-
ii. Servicios de grúa y almacenaje de vehículos	-	-	-	-	-	-	-	-	-	-	-	-	-	-	-
iii. Control vehicular	-	-	-	-	-	-	-	-	-	-	-	-	-	-	-
iv. Concesiones para prestar servicios de transporte	-	-	-	-	-	-	-	-	-	-	-	-	-	-	-
v. Diversos servicios de vialidad y de transporte	-	-	-	-	-	-	-	-	-	-	-	-	-	-	-
f) Uso y suministro de agua potable	2.45	0.04	0.01	0.17	-	-	0.05	-	-	-	-	-	0.32	0.09	-
g) Servicios de desarrollo urbano y obras públicas (i+ii+iii)	-	-	-	-	-	-	-	-	-	-	-	-	-	-	-
i. Urbanización	-	-	-	-	-	-	-	-	-	-	-	-	-	-	-
ii. Por servicios de fraccionamiento	-	-	-	-	-	-	-	-	-	-	-	-	-	-	-
iii. Diversos servicios de desarrollo y obras públicas	-	-	-	-	-	-	-	-	-	-	-	-	-	-	-
h) Diversos derechos por el uso, goce, aprovechamiento o explotación de bienes de dominio público	-	-	-	-	-	-	-	-	-	-	-	-	-	-	-
B. Derechos por prestación de servicios (a+b+c+d+e+f+g+h+i)	45.14	0.15	0.32	0.25	-	-	-	1.01	-	-	-	-	0.24	0.19	-
a) Panteones	5.50	0.02	-	-	-	-	-	0.04	-	-	-	-	0.01	0.01	-
b) Rastros	3.92	-	0.02	0.04	-	-	-	0.15	-	-	-	-	0.01	0.03	-
c) Mercados	20.67	0.13	0.28	0.21	-	-	-	0.82	-	-	-	-	0.19	0.14	-
d) Corral de consejo	-	-	-	-	-	-	-	-	-	-	-	-	-	-	-
e) Estacionamientos	5.76	-	-	-	-	-	-	0.004	-	-	-	-	-	-	-
f) Seguridad pública	-	-	-	-	-	-	-	-	-	-	-	-	-	-	-
g) Alumbrado público	-	-	-	-	-	-	-	-	-	-	-	-	-	-	-
h) Servicios de limpieza y recolección de basura	9.29	-	0.02	-	-	-	-	-	-	-	-	-	0.03	0.01	-
i) Diversos derechos por prestación de servicios	-	-	-	-	-	-	-	-	-	-	-	-	-	-	-
C. Accesorios	-	-	-	-	-	-	-	-	-	-	-	-	-	-	-
D. Derechos no comprendidos en las fracciones de la Ley de Ingresos causadas en ejercicios fiscales anteriores pendientes de liquidación o pago	-	-	-	-	-	-	-	-	-	-	-	-	-	-	-
E. Otros Derechos	39.76	0.0002	0.003	-	-	-	0.0005	-	-	0.07	0.95	-	0.04	0.03	2.77

Elaborado por la Subdirección de Análisis Económico de los Servicios de Investigación y Análisis adscrito a la Dirección General de los Servicios de Documentación, Información y Análisis de la Cámara de Diputados con información del INEGI. *Finanzas Públicas Estatales y Municipales de México*. Fecha de consulta: Junio del 2015.

Cuadro No. 13.1. Clasificación de la recaudación de los derechos de los municipios del estado de Chiapas, 2013. (Millones de pesos).

Recaudación / Municipios	Coapilla	Comitán de Domínguez	La Concordia	Chalchihuitán	Chanal	Chapultenango	Chenalhó	Chiapa de Corzo	Chiapilla	Chicoasén	Chicomuselo	Chilón	Escuintla	Francisco León	Frontera Comalapa
Derechos (A+B+C+D+E)	0.04	12.05	0.40	-	-	0.23	-	3.04	0.05	0.09	0.23	0.29	0.49	0.09	1.03
A. Derechos por el uso, goce, aprovechamiento o explotación de bienes de dominio público (a+b+c+d+e+f+g+h)	0.04	-	0.18	-	-	0.05	-	1.59	0.02	0.01	-	0.29	0.19	0.05	0.83
a) Registros (i+ii+iii+iv)	-	-	-	-	-	-	-	-	-	-	-	-	-	-	-
i. Registro civil	-	-	-	-	-	-	-	-	-	-	-	-	-	-	-
ii. Registro público de la propiedad y del comercio	-	-	-	-	-	-	-	-	-	-	-	-	-	-	-
iii. Servicios notariales y de archivo	-	-	-	-	-	-	-	-	-	-	-	-	-	-	-
iv. Registros diversos	-	-	-	-	-	-	-	-	-	-	-	-	-	-	-
b) Certificaciones y constancias (i+ii+iii+iv)	0.003	-	-	-	-	0.05	-	0.05	0.01	-	-	0.03	0.04	0.05	0.06
i. Educación pública	-	-	-	-	-	-	-	-	-	-	-	-	-	-	-
ii. Salud	-	-	-	-	-	-	-	-	-	-	-	-	-	-	-
iii. Ecología e impacto ambiental	-	-	-	-	-	-	-	-	-	-	-	-	-	-	-
iv. Certificaciones y constancias diversas	0.003	-	-	-	-	0.05	-	0.05	0.01	-	-	0.03	0.04	0.05	0.06
c) Licencias y permisos (i+ii+iii+iv+v)	0.04	-	0.17	-	-	0.003	-	1.54	0.01	0.002	-	0.25	0.15	-	0.49
i. Comercio ambulante	-	-	-	-	-	-	-	-	-	-	-	-	-	-	-
ii. Comercio nocivo	-	-	-	-	-	-	-	-	-	-	-	-	-	-	-
iii. Licencias para construcción	0.04	-	0.05	-	-	0.003	-	1.28	-	0.002	-	0.24	0.14	-	0.04
iv. Licencias de funcionamiento	-	-	0.01	-	-	-	-	0.002	-	-	-	0.01	-	-	0.02
v. Licencias y permisos diversos	-	-	0.12	-	-	-	-	0.26	0.01	-	-	-	0.01	-	0.43
d) Inspecciones (i+ii)	-	-	-	-	-	-	-	-	-	-	-	-	-	-	-
i. Sanidad	-	-	-	-	-	-	-	-	-	-	-	-	-	-	-
ii. Inspecciones diversas	-	-	-	-	-	-	-	-	-	-	-	-	-	-	-
e) Servicios de vialidad y transporte (i+ii+iii+iv+v)	-	-	-	-	-	-	-	-	-	-	-	-	-	-	-
i. Expedición de licencias de manejo	-	-	-	-	-	-	-	-	-	-	-	-	-	-	-
ii. Servicios de grúa y almacenaje de vehículos	-	-	-	-	-	-	-	-	-	-	-	-	-	-	-
iii. Control vehicular	-	-	-	-	-	-	-	-	-	-	-	-	-	-	-
iv. Concesiones para prestar servicios de transporte	-	-	-	-	-	-	-	-	-	-	-	-	-	-	-
v. Diversos servicios de vialidad y de transporte	-	-	-	-	-	-	-	-	-	-	-	-	-	-	-
f) Uso y suministro de agua potable	-	-	0.01	-	-	0.003	-	-	-	0.01	-	0.004	0.01	-	0.28
g) Servicios de desarrollo urbano y obras públicas (i+ii+iii)	-	-	-	-	-	-	-	-	-	-	-	-	-	-	-
i. Urbanización	-	-	-	-	-	-	-	-	-	-	-	-	-	-	-
ii. Por servicios de fraccionamiento	-	-	-	-	-	-	-	-	-	-	-	-	-	-	-
iii. Diversos servicios de desarrollo y obras públicas	-	-	-	-	-	-	-	-	-	-	-	-	-	-	-
h) Diversos derechos por el uso, goce, aprovechamiento o explotación de bienes de dominio público	-	-	-	-	-	-	-	-	-	-	-	-	-	-	-
B. Derechos por prestación de servicios (a+b+c+d+e+f+g+h+i)	-	-	0.21	-	-	0.02	-	0.91	0.001	0.002	-	0.01	0.28	0.04	0.19
a) Panteones	-	-	-	-	-	-	-	0.52	-	-	-	0.001	0.01	-	-
b) Rastros	-	-	0.01	-	-	-	-	0.06	0.001	-	-	-	0.01	-	0.06
c) Mercados	-	-	0.20	-	-	0.02	-	0.06	-	0.002	-	0.004	0.25	0.04	0.12
d) Corral de consejo	-	-	-	-	-	-	-	-	-	-	-	-	-	-	-
e) Estacionamientos	-	-	-	-	-	-	-	-	-	-	-	-	0.01	-	-
f) Seguridad pública	-	-	-	-	-	-	-	-	-	-	-	-	-	-	-
g) Alumbrado público	-	-	-	-	-	-	-	-	-	-	-	-	-	-	-
h) Servicios de limpia y recolección de basura	-	-	-	-	-	-	-	0.27	-	-	-	-	-	-	-
i) Diversos derechos por prestación de servicios	-	-	-	-	-	-	-	-	-	-	-	-	-	-	-
C. Accesorios	-	-	-	-	-	-	-	-	-	-	-	-	-	-	-
D. Derechos no comprendidos en las fracciones de la Ley de Ingresos causadas en ejercicios fiscales anteriores pendientes de liquidación o pago	-	-	-	-	-	-	-	-	-	-	-	-	-	-	-
E. Otros Derechos	0.001	12.05	0.01	-	-	0.15	-	0.54	0.03	0.08	0.23	0.00	0.02	-	0.02

Elaborado por la Subdirección de Análisis Económico de los Servicios de Investigación y Análisis adscrito a la Dirección General de los Servicios de Documentación, Información y Análisis de la Cámara de Diputados con información del INEGI. Finanzas Públicas Estatales y Municipales de México. Fecha de consulta: Junio del 2015.

Cuadro No. 13.2. Clasificación de la recaudación de los derechos de los municipios del estado de Chiapas, 2013. (Millones de pesos).															
Recaudación / Municipios	Frntera Hidalgo	La Grandeza	Huehuetán	Huixtán	Huitiupán	Huixtla	La Independencia	Ixhuetán	Ixtacomitán	Ixtapa	Jiquipilas	Juárez	Larráinzar	La Libertad	Mapastepec
Derechos (A+B+C+D+E)	0.08	0.02	0.62	0.05	0.06	2.13	0.10	0.01	0.13	-	0.46	2.64	-	0.16	2.45
A. Derechos por el uso, goce, aprovechamiento o explotación de bienes de dominio público (a+b+c+d+e+f+g+h)	0.05	-	0.48	0.05	0.02	0.81	0.10	0.01	0.04	-	0.44	2.04	-	0.08	-
a) Registros (i+ii+iii+iv)	-	-	-	-	-	-	-	-	-	-	-	-	-	-	-
i. Registro civil	-	-	-	-	-	-	-	-	-	-	-	-	-	-	-
ii. Registro público de la propiedad y del comercio	-	-	-	-	-	-	-	-	-	-	-	-	-	-	-
iii. Servicios notariales y de archivo	-	-	-	-	-	-	-	-	-	-	-	-	-	-	-
iv. Registros diversos	-	-	-	-	-	-	-	-	-	-	-	-	-	-	-
b) Certificaciones y constancias (i+ii+iii+iv)	0.04	-	0.08	0.002	0.01	0.11	0.01	0.01	0.03	-	0.13	0.13	-	0.05	-
i. Educación pública	-	-	-	-	-	-	-	-	-	-	-	-	-	-	-
ii. Salud	-	-	-	-	-	-	-	-	-	-	-	-	-	-	-
iii. Ecología e impacto ambiental	-	-	-	-	-	-	-	-	-	-	-	-	-	-	-
iv. Certificaciones y constancias diversas	0.04	-	0.08	0.002	0.01	0.11	0.01	0.01	0.03	-	0.13	0.13	-	0.05	-
c) Licencias y permisos (i+ii+iii+iv+v)	0.02	-	0.28	0.05	0.01	0.45	0.04	0.01	-	-	0.07	1.91	-	0.04	-
i. Comercio ambulante	-	-	-	-	-	-	-	-	-	-	-	-	-	-	-
ii. Comercio nocivo	-	-	-	-	-	-	-	-	-	-	-	-	-	-	-
iii. Licencias para construcción	0.02	-	0.20	-	0.01	0.14	0.04	0.01	-	-	0.07	1.90	-	-	-
iv. Licencias de funcionamiento	-	-	0.003	0.05	-	0.07	-	-	-	-	-	-	-	-	-
v. Licencias y permisos diversos	-	-	0.08	-	-	0.24	-	-	-	-	-	0.01	-	0.04	-
d) Inspecciones (i+ii)	-	-	0.01	-	-	0.25	-	-	-	-	-	-	-	-	-
i. Sanidad	-	-	-	-	-	-	-	-	-	-	-	-	-	-	-
ii. Inspecciones diversas	-	-	0.01	-	-	0.25	-	-	-	-	-	-	-	-	-
e) Servicios de vialidad y transporte (i+ii+iii+iv+v)	-	-	-	-	-	-	-	-	-	-	-	-	-	-	-
i. Expedición de licencias de manejo	-	-	-	-	-	-	-	-	-	-	-	-	-	-	-
ii. Servicios de grúa y almacenaje de vehículos	-	-	-	-	-	-	-	-	-	-	-	-	-	-	-
iii. Control vehicular	-	-	-	-	-	-	-	-	-	-	-	-	-	-	-
iv. Concesiones para prestar servicios de transporte	-	-	-	-	-	-	-	-	-	-	-	-	-	-	-
v. Diversos servicios de vialidad y de transporte	-	-	-	-	-	-	-	-	-	-	-	-	-	-	-
f) Uso y suministro de agua potable	-	-	0.11	-	-	-	0.05	-	0.01	-	0.24	-	-	-	-
g) Servicios de desarrollo urbano y obras públicas (i+ii+iii)	-	-	-	-	-	-	-	-	-	-	-	-	-	-	-
i. Urbanización	-	-	-	-	-	-	-	-	-	-	-	-	-	-	-
ii. Por servicios de fraccionamiento	-	-	-	-	-	-	-	-	-	-	-	-	-	-	-
iii. Diversos servicios de desarrollo y obras públicas	-	-	-	-	-	-	-	-	-	-	-	-	-	-	-
h) Diversos derechos por el uso, goce, aprovechamiento o explotación de bienes de dominio público	-	-	-	-	-	-	-	-	-	-	-	-	-	-	-
B. Derechos por prestación de servicios (a+b+c+d+e+f+g+h+i)	-	-	0.12	-	-	1.31	-	-	0.08	-	0.02	0.47	-	0.01	-
a) Panteones	-	-	0.003	-	-	0.04	-	-	0.01	-	0.01	-	-	-	-
b) Rastros	-	-	0.03	-	-	0.21	-	-	0.05	-	-	-	-	0.01	-
c) Mercados	-	-	0.10	-	-	0.98	-	-	0.02	-	0.02	0.47	-	-	-
d) Corral de consejo	-	-	-	-	-	-	-	-	-	-	-	-	-	-	-
e) Estacionamientos	-	-	-	-	-	0.06	-	-	-	-	-	0.004	-	-	-
f) Seguridad pública	-	-	-	-	-	-	-	-	-	-	-	-	-	-	-
g) Alumbrado público	-	-	-	-	-	-	-	-	-	-	-	-	-	-	-
h) Servicios de limpia y recolección de basura	-	-	-	-	-	0.03	-	-	-	-	-	-	-	-	-
i) Diversos derechos por prestación de servicios	-	-	-	-	-	-	-	-	-	-	-	-	-	-	-
C. Accesorios	-	-	-	-	-	-	-	-	-	-	-	-	-	-	-
D. Derechos no comprendidos en las fracciones de la Ley de Ingresos causadas en ejercicios fiscales anteriores pendientes de liquidación o pago	-	-	-	-	-	-	-	-	-	-	-	-	-	-	-
E. Otros Derechos	0.02	0.02	0.01	-	0.04	0.001	-	0.0003	0.01	-	-	0.12	-	0.07	2.45

Elaborado por la Subdirección de Análisis Económico de los Servicios de Investigación y Análisis adscrito a la Dirección General de los Servicios de Documentación, Información y Análisis de la Cámara de Diputados con información del INEGI. Finanzas Públicas Estatales y Municipales de México. Fecha de consulta: Junio del 2015.

Cuadro No. 13.3. Clasificación de la recaudación de los derechos de los municipios del estado de Chiapas, 2013. (Millones de pesos).

Recaudación / Municipios	Las Margaritas	Mazapa de Madero	Mazatán	Metapa	Mitontic	Nicolás Ruíz	Ocosingo	Ocozacoautla de Espinosa	Ostuacán	Osumacinta	Oxchuc	Palenque	Pantelhó	Pantepec	Pichucalco
Derechos (A+B+C+D+E)	1.08	-	0.38	0.13	-	0.03	2.43	1.43	0.60	0.10	0.11	5.93	0.01	0.25	2.70
A. Derechos por el uso, goce, aprovechamiento o explotación de bienes de dominio público (a+b+c+d+e+f+g+h)	-	-	0.15	0.11	-	0.01	1.75	0.61	-	0.03	0.07	2.88	-	0.25	0.57
a) Registros (i+ii+iii+iv)	-	-	-	-	-	-	-	-	-	-	-	-	-	-	-
i. Registro civil	-	-	-	-	-	-	-	-	-	-	-	-	-	-	-
ii. Registro público de la propiedad y del comercio	-	-	-	-	-	-	-	-	-	-	-	-	-	-	-
iii. Servicios notariales y de archivo	-	-	-	-	-	-	-	-	-	-	-	-	-	-	-
iv. Registros diversos	-	-	-	-	-	-	-	-	-	-	-	-	-	-	-
b) Certificaciones y constancias (i+ii+iii+iv)	-	-	0.05	0.01	-	0.01	0.24	0.22	-	-	0.07	0.42	-	0.01	0.31
i. Educación pública	-	-	-	-	-	-	-	-	-	-	-	-	-	-	-
ii. Salud	-	-	-	-	-	-	-	-	-	-	-	-	-	-	-
iii. Ecología e impacto ambiental	-	-	-	-	-	-	-	-	-	-	-	-	-	-	-
iv. Certificaciones y constancias diversas	-	-	0.05	0.01	-	0.01	0.24	0.22	-	-	0.07	0.42	-	0.01	0.31
c) Licencias y permisos (i+ii+iii+iv+v)	-	-	0.003	0.03	-	0.01	1.45	0.39	-	0.03	-	2.46	-	0.25	0.27
i. Comercio ambulante	-	-	-	-	-	-	-	-	-	-	-	-	-	-	-
ii. Comercio nocivo	-	-	-	-	-	-	-	-	-	-	-	-	-	-	-
iii. Licencias para construcción	-	-	-	0.02	-	0.01	1.45	0.27	-	-	-	2.22	-	0.25	0.02
iv. Licencias de funcionamiento	-	-	-	-	-	-	-	0.06	-	-	-	0.24	-	-	0.05
v. Licencias y permisos diversos	-	-	0.003	0.01	-	-	-	0.07	-	0.03	-	-	-	-	0.20
d) Inspecciones (i+ii)	-	-	0.05	-	-	-	0.07	-	-	-	-	-	-	-	-
i. Sanidad	-	-	-	-	-	-	-	-	-	-	-	-	-	-	-
ii. Inspecciones diversas	-	-	0.05	-	-	-	0.07	-	-	-	-	-	-	-	-
e) Servicios de vialidad y transporte (i+ii+iii+iv+v)	-	-	-	-	-	-	-	-	-	-	-	-	-	-	-
i. Expedición de licencias de manejo	-	-	-	-	-	-	-	-	-	-	-	-	-	-	-
ii. Servicios de grúa y almacenaje de vehículos	-	-	-	-	-	-	-	-	-	-	-	-	-	-	-
iii. Control vehicular	-	-	-	-	-	-	-	-	-	-	-	-	-	-	-
iv. Concesiones para prestar servicios de transporte	-	-	-	-	-	-	-	-	-	-	-	-	-	-	-
v. Diversos servicios de vialidad y de transporte	-	-	-	-	-	-	-	-	-	-	-	-	-	-	-
f) Uso y suministro de agua potable	-	-	0.04	0.07	-	-	-	-	-	-	-	-	-	-	-
g) Servicios de desarrollo urbano y obras públicas (i+ii+iii)	-	-	-	-	-	-	-	-	-	-	-	-	-	-	-
i. Urbanización	-	-	-	-	-	-	-	-	-	-	-	-	-	-	-
ii. Por servicios de fraccionamiento	-	-	-	-	-	-	-	-	-	-	-	-	-	-	-
iii. Diversos servicios de desarrollo y obras públicas	-	-	-	-	-	-	-	-	-	-	-	-	-	-	-
h) Diversos derechos por el uso, goce, aprovechamiento o explotación de bienes de dominio público	-	-	-	-	-	-	-	-	-	-	-	-	-	-	-
B. Derechos por prestación de servicios (a+b+c+d+e+f+g+h+i)	-	-	0.20	0.002	-	-	0.68	0.68	-	0.05	-	3.03	0.01	-	2.03
a) Panteones	-	-	0.004	0.002	-	-	0.03	0.04	-	-	-	0.01	-	-	0.03
b) Rastros	-	-	-	-	-	-	0.23	-	-	-	-	1.22	-	-	0.34
c) Mercados	-	-	0.17	-	-	-	0.42	0.26	-	0.05	-	1.52	0.01	-	0.77
d) Corral de consejo	-	-	-	-	-	-	-	-	-	-	-	-	-	-	-
e) Estacionamientos	-	-	-	-	-	-	-	0.29	-	-	-	0.18	-	-	0.02
f) Seguridad pública	-	-	-	-	-	-	-	-	-	-	-	-	-	-	-
g) Alumbrado público	-	-	-	-	-	-	-	-	-	-	-	-	-	-	-
h) Servicios de limpia y recolección de basura	-	-	0.03	-	-	-	-	0.09	-	-	-	0.10	-	-	0.86
i) Diversos derechos por prestación de servicios	-	-	-	-	-	-	-	-	-	-	-	-	-	-	-
C. Accesorios	-	-	-	-	-	-	-	-	-	-	-	-	-	-	-
D. Derechos no comprendidos en las fracciones de la Ley de Ingresos causadas en ejercicios fiscales anteriores pendientes de liquidación o pago	-	-	-	-	-	-	-	-	-	-	-	-	-	-	-
E. Otros Derechos	1.08	-	0.04	0.02	-	0.01	0.00	0.14	0.60	0.02	0.04	0.02	0.001	-	0.10

Elaborado por la Subdirección de Análisis Económico de los Servicios de Investigación y Análisis adscrito a la Dirección General de los Servicios de Documentación, Información y Análisis de la Cámara de Diputados con información del INEGI. Finanzas Públicas Estatales y Municipales de México. Fecha de consulta: Junio del 2015.

Cuadro No. 13.4. Clasificación de la recaudación de los derechos de los municipios del estado de Chiapas, 2013. (Miles de pesos).

Recaudación / Municipios	Pijijiapan	El Porvenir	Villa Comaltitlán	Pueblo Nuevo Solistahuacán	Rayón	Reforma	Las Rosas	Sabanilla	Salto de Agua	San Cristóbal de las Casas	San Fernando	Siltepec	Simojovel	Sitalá	Socoftenango
Derechos (A+B+C+D+E)	1.66	0.02	1.58	0.09	0.37	10.17	0.48	0.17	0.46	12.67	1.51	0.06	0.32	0.03	0.09
A. Derechos por el uso, goce, aprovechamiento o explotación de bienes de dominio público (a+b+c+d+e+f+g+h)	1.20	-	1.22	0.07	0.02	9.62	0.27	0.12	0.32	3.45	0.42	-	-	0.03	0.06
a) Registros (i+ii+iii+iv)	-	-	-	-	-	-	-	-	-	-	-	-	-	-	-
i. Registro civil	-	-	-	-	-	-	-	-	-	-	-	-	-	-	-
ii. Registro público de la propiedad y del comercio	-	-	-	-	-	-	-	-	-	-	-	-	-	-	-
iii. Servicios notariales y de archivo	-	-	-	-	-	-	-	-	-	-	-	-	-	-	-
iv. Registros diversos	-	-	-	-	-	-	-	-	-	-	-	-	-	-	-
b) Certificaciones y constancias (i+ii+iii+iv)	0.21	-	0.04	0.04	0.02	0.10	0.16	0.06	0.09	0.82	0.06	-	-	0.03	0.04
i. Educación pública	-	-	-	-	-	-	-	-	-	-	-	-	-	-	-
ii. Salud	-	-	-	-	-	-	-	-	-	-	-	-	-	-	-
iii. Ecología e impacto ambiental	-	-	-	-	-	-	-	-	-	-	-	-	-	-	-
iv. Certificaciones y constancias diversas	0.21	-	0.04	0.04	0.02	0.10	0.16	0.06	0.09	0.82	0.06	-	-	0.03	0.04
c) Licencias y permisos (i+ii+iii+iv+v)	0.98	-	1.11	0.02	-	9.52	0.12	0.06	0.10	2.49	0.13	-	-	-	0.01
i. Comercio ambulante	-	-	-	-	-	-	-	-	-	-	-	-	-	-	-
ii. Comercio nocivo	-	-	-	-	-	-	-	-	-	-	-	-	-	-	-
iii. Licencias para construcción	0.85	-	1.04	0.02	-	9.24	-	0.06	0.001	2.49	0.13	-	-	-	-
iv. Licencias de funcionamiento	0.01	-	-	-	-	0.27	0.003	-	-	-	-	-	-	-	-
v. Licencias y permisos diversos	0.13	-	0.06	0.002	-	0.01	0.11	0.002	0.09	-	-	-	-	-	0.01
d) Inspecciones (i+ii)	-	-	0.07	-	-	-	-	-	-	0.14	-	-	-	-	-
i. Sanidad	-	-	-	-	-	-	-	-	-	-	-	-	-	-	-
ii. Inspecciones diversas	-	-	0.07	-	-	-	-	-	-	0.14	-	-	-	-	-
e) Servicios de vialidad y transporte (i+ii+iii+iv+v)	-	-	-	-	-	-	-	-	-	-	-	-	-	-	-
i. Expedición de licencias de manejo	-	-	-	-	-	-	-	-	-	-	-	-	-	-	-
ii. Servicios de grúa y almacenaje de vehículos	-	-	-	-	-	-	-	-	-	-	-	-	-	-	-
iii. Control vehicular	-	-	-	-	-	-	-	-	-	-	-	-	-	-	-
iv. Concesiones para prestar servicios de transporte	-	-	-	-	-	-	-	-	-	-	-	-	-	-	-
v. Diversos servicios de vialidad y de transporte	-	-	-	-	-	-	-	-	-	-	-	-	-	-	-
f) Uso y suministro de agua potable	-	-	-	0.01	-	-	-	-	0.14	-	0.23	-	-	0.01	-
g) Servicios de desarrollo urbano y obras públicas (i+ii+iii)	-	-	-	-	-	-	-	-	-	-	-	-	-	-	-
i. Urbanización	-	-	-	-	-	-	-	-	-	-	-	-	-	-	-
ii. Por servicios de fraccionamiento	-	-	-	-	-	-	-	-	-	-	-	-	-	-	-
iii. Diversos servicios de desarrollo y obras públicas	-	-	-	-	-	-	-	-	-	-	-	-	-	-	-
h) Diversos derechos por el uso, goce, aprovechamiento o explotación de bienes de dominio público	-	-	-	-	-	-	-	-	-	-	-	-	-	-	-
B. Derechos por prestación de servicios (a+b+c+d+e+f+g+h+i)	0.23	-	0.36	0.02	0.28	0.51	0.18	-	0.14	5.83	1.09	-	-	-	0.02
a) Panteones	0.03	-	0.03	-	-	0.11	0.01	-	0.02	0.82	0.02	-	-	-	0.02
b) Rastros	-	-	0.04	0.02	-	0.08	-	-	0.02	0.49	0.55	-	-	-	-
c) Mercados	0.16	-	0.24	-	0.28	0.28	0.17	-	0.10	3.86	0.51	-	-	-	-
d) Corral de consejo	-	-	-	-	-	-	-	-	-	-	-	-	-	-	-
e) Estacionamientos	0.003	-	-	-	0.002	0.03	-	-	-	-	0.01	-	-	-	-
f) Seguridad pública	-	-	-	-	-	-	-	-	-	-	-	-	-	-	-
g) Alumbrado público	-	-	-	-	-	-	-	-	-	-	-	-	-	-	-
h) Servicios de limpia y recolección de basura	0.04	-	0.04	-	-	-	-	-	-	0.65	-	-	-	-	-
i) Diversos derechos por prestación de servicios	-	-	-	-	-	-	-	-	-	-	-	-	-	-	-
C. Accesorios	-	-	-	-	-	-	-	-	-	-	-	-	-	-	-
D. Derechos no comprendidos en las fracciones de la Ley de Ingresos causadas en ejercicios fiscales anteriores pendientes de liquidación o pago	-	-	-	-	-	-	-	-	-	-	-	-	-	-	-
E. Otros Derechos	0.24	0.02	0.001	0.00	0.08	0.04	0.03	0.05	-	3.39	-	0.06	0.32	-	0.02

Elaborado por la Subdirección de Análisis Económico de los Servicios de Investigación y Análisis adscrito a la Dirección General de los Servicios de Documentación, Información y Análisis de la Cámara de Diputados con información del INEGI. Finanzas Públicas Estatales y Municipales de México. Fecha de consulta: Junio del 2015.

Cuadro No. 13.5. Clasificación de la recaudación de los derechos de los municipios del estado de Chiapas, 2013. (Miles de pesos).

Recaudación / Municipios	Solosuchiapa	Soyaló	Suchiapa	Suchiate	Sunuapa	Tapalapa	Tapilula	Tecpatán	Tenejapa	Tila	Tonalá	Totolapa	La Trinitaria	Tumbalá	Tuxtla Gutiérrez
Derechos (A+B+C+D+E)	-	0.05	0.60	1.04	0.003	0.06	0.05	0.27	0.03	0.10	3.75	0.14	0.32	0.16	50.43
A. Derechos por el uso, goce, aprovechamiento o explotación de bienes de dominio público (a+b+c+d+e+f+g+h)	-	-	0.21	-	0.002	0.01	0.01	0.18	-	0.10	1.80	0.02	0.10	-	19.60
a) Registros (i+ii+iii+iv)	-	-	-	-	-	-	-	-	-	-	-	-	-	-	-
i. Registro civil	-	-	-	-	-	-	-	-	-	-	-	-	-	-	-
ii. Registro público de la propiedad y del comercio	-	-	-	-	-	-	-	-	-	-	-	-	-	-	-
iii. Servicios notariales y de archivo	-	-	-	-	-	-	-	-	-	-	-	-	-	-	-
iv. Registros diversos	-	-	-	-	-	-	-	-	-	-	-	-	-	-	-
b) Certificaciones y constancias (i+ii+iii+iv)	-	-	0.05	-	0.002	0.01	-	0.12	-	0.08	0.31	0.004	0.05	-	7.14
i. Educación pública	-	-	-	-	-	-	-	-	-	-	-	-	-	-	-
ii. Salud	-	-	-	-	-	-	-	-	-	-	-	-	-	-	-
iii. Ecología e impacto ambiental	-	-	-	-	-	-	-	-	-	-	-	-	-	-	-
iv. Certificaciones y constancias diversas	-	-	0.05	-	0.002	0.01	-	0.12	-	0.08	0.31	0.004	0.05	-	7.14
c) Licencias y permisos (i+ii+iii+iv+v)	-	-	0.02	-	-	0.004	0.01	0.05	-	0.01	1.46	0.01	0.04	-	12.46
i. Comercio ambulante	-	-	-	-	-	-	-	-	-	-	-	-	-	-	-
ii. Comercio nocivo	-	-	-	-	-	-	-	-	-	-	-	-	-	-	-
iii. Licencias para construcción	-	-	0.02	-	-	0.004	0.01	0.04	-	0.01	1.15	0.01	0.04	-	7.50
iv. Licencias de funcionamiento	-	-	-	-	-	-	-	0.003	-	-	0.13	-	-	-	4.96
v. Licencias y permisos diversos	-	-	-	-	-	-	0.004	0.01	-	-	0.17	-	-	-	-
d) Inspecciones (i+ii)	-	-	-	-	-	-	-	-	-	-	0.04	-	-	-	-
i. Sanidad	-	-	-	-	-	-	-	-	-	-	-	-	-	-	-
ii. Inspecciones diversas	-	-	-	-	-	-	-	-	-	-	0.04	-	-	-	-
e) Servicios de vialidad y transporte (i+ii+iii+iv+v)	-	-	-	-	-	-	-	-	-	-	-	-	-	-	-
i. Expedición de licencias de manejo	-	-	-	-	-	-	-	-	-	-	-	-	-	-	-
ii. Servicios de grúa y almacenaje de vehículos	-	-	-	-	-	-	-	-	-	-	-	-	-	-	-
iii. Control vehicular	-	-	-	-	-	-	-	-	-	-	-	-	-	-	-
iv. Concesiones para prestar servicios de transporte	-	-	-	-	-	-	-	-	-	-	-	-	-	-	-
v. Diversos servicios de vialidad y de transporte	-	-	-	-	-	-	-	-	-	-	-	-	-	-	-
f) Uso y suministro de agua potable	-	-	0.14	-	-	-	-	-	-	-	-	-	-	-	-
g) Servicios de desarrollo urbano y obras públicas (i+ii+iii)	-	-	-	-	-	-	-	-	-	-	-	-	-	-	-
i. Urbanización	-	-	-	-	-	-	-	-	-	-	-	-	-	-	-
ii. Por servicios de fraccionamiento	-	-	-	-	-	-	-	-	-	-	-	-	-	-	-
iii. Diversos servicios de desarrollo y obras públicas	-	-	-	-	-	-	-	-	-	-	-	-	-	-	-
h) Diversos derechos por el uso, goce, aprovechamiento o explotación de bienes de dominio público	-	-	-	-	-	-	-	-	-	-	-	-	-	-	-
B. Derechos por prestación de servicios (a+b+c+d+e+f+g+h+i)	-	-	0.06	-	0.002	0.05	-	0.08	-	-	1.88	0.12	0.08	-	21.03
a) Panteones	-	-	0.004	-	-	-	-	-	-	-	0.14	-	0.004	-	3.35
b) Rastros	-	-	-	-	0.002	-	-	0.06	-	-	0.17	-	-	-	-
c) Mercados	-	-	0.06	-	-	0.05	-	0.03	-	-	0.83	0.12	0.08	-	6.21
d) Corral de consejo	-	-	-	-	-	-	-	-	-	-	-	-	-	-	-
e) Estacionamientos	-	-	-	-	-	-	-	-	-	-	0.71	-	-	-	4.40
f) Seguridad pública	-	-	-	-	-	-	-	-	-	-	-	-	-	-	-
g) Alumbrado público	-	-	-	-	-	-	-	-	-	-	-	-	-	-	-
h) Servicios de limpia y recolección de basura	-	-	-	-	-	-	-	-	-	-	0.04	-	-	-	7.07
i) Diversos derechos por prestación de servicios	-	-	-	-	-	-	-	-	-	-	-	-	-	-	-
C. Accesorios	-	-	-	-	-	-	-	-	-	-	-	-	-	-	-
D. Derechos no comprendidos en las fracciones de la Ley de Ingresos causadas en ejercicios fiscales anteriores pendientes de liquidación o pago	-	-	-	-	-	-	-	-	-	-	-	-	-	-	-
E. Otros Derechos	-	0.05	0.34	1.04	-	-	0.03	0.004	0.03	0.0002	0.06	-	0.14	0.16	9.79

Elaborado por la Subdirección de Análisis Económico de los Servicios de Investigación y Análisis adscrito a la Dirección General de los Servicios de Documentación, Información y Análisis de la Cámara de Diputados con información del INEGI. Finanzas Públicas Estatales y Municipales de México. Fecha de consulta: Junio del 2015.

Cuadro No. 13.6. Clasificación de la recaudación de los derechos de los municipios del estado de Chiapas, 2013. (Miles de pesos).

Recaudación / Municipios	Tuxtla Chico	Tuzantán	Tzimol	Unión Juárez	Venustiano Carranza	Villa Corzo	Villaflores	Yajalón	Zinacantan	San Juan Cancuc	Aldama	Benemérito de las Américas	Maravilla Tenejapa	Marqués de Comillas	Montecristo de Guerrero	San Andrés Duraznal
Derechos (A+B+C+D+E)	0.61	0.06	0.43	0.07	0.73	0.98	1.77	0.54	-	-	-	0.34	0.03	0.10	0.03	0.05
A. Derechos por el uso, goce, aprovechamiento o explotación de bienes de dominio público (a+b+c+d+e+f+g+h)	0.21	0.04	0.22	0.06	-	0.45	1.14	0.42	-	-	-	0.28	0.03	0.04	0.03	0.05
a) Registros (i+ii+iii+iv)	-	-	-	-	-	-	-	-	-	-	-	-	-	-	-	-
i. Registro civil	-	-	-	-	-	-	-	-	-	-	-	-	-	-	-	-
ii. Registro público de la propiedad y del comercio	-	-	-	-	-	-	-	-	-	-	-	-	-	-	-	-
iii. Servicios notariales y de archivo	-	-	-	-	-	-	-	-	-	-	-	-	-	-	-	-
iv. Registros diversos	-	-	-	-	-	-	-	-	-	-	-	-	-	-	-	-
b) Certificaciones y constancias (i+ii+iii+iv)	0.09	0.02	0.07	0.01	-	0.28	0.22	0.30	-	-	-	0.18	0.02	0.01	0.01	0.002
i. Educación pública	-	-	-	-	-	-	-	-	-	-	-	-	-	-	-	-
ii. Salud	-	-	-	-	-	-	-	-	-	-	-	-	-	-	-	-
iii. Ecología e impacto ambiental	-	-	-	-	-	-	-	-	-	-	-	-	-	-	-	-
iv. Certificaciones y constancias diversas	0.09	0.02	0.07	0.01	-	0.28	0.22	0.30	-	-	-	0.18	0.02	0.01	0.01	0.002
c) Licencias y permisos (i+ii+iii+iv+v)	0.10	0.02	0.02	0.05	-	0.01	0.88	0.11	-	-	-	0.04	0.01	0.04	-	-
i. Comercio ambulante	-	-	-	-	-	-	-	-	-	-	-	-	-	-	-	-
ii. Comercio nocivo	-	-	-	-	-	-	-	-	-	-	-	-	-	-	-	-
iii. Licencias para construcción	0.07	-	0.02	0.04	-	0.003	0.59	0.07	-	-	-	0.03	0.01	0.04	-	-
iv. Licencias de funcionamiento	-	-	-	-	-	-	0.07	0.02	-	-	-	-	-	-	-	-
v. Licencias y permisos diversos	0.03	0.02	0.002	0.004	-	0.01	0.22	0.02	-	-	-	0.02	-	0.001	-	-
d) Inspecciones (i+ii)	0.01	-	-	-	-	-	0.04	0.01	-	-	-	-	-	-	-	-
i. Sanidad	-	-	-	-	-	-	-	-	-	-	-	-	-	-	-	-
ii. Inspecciones diversas	0.01	-	-	-	-	-	0.04	0.01	-	-	-	-	-	-	-	-
e) Servicios de vialidad y transporte (i+ii+iii+iv+v)	-	-	-	-	-	-	-	-	-	-	-	-	-	-	-	-
i. Expedición de licencias de manejo	-	-	-	-	-	-	-	-	-	-	-	-	-	-	-	-
ii. Servicios de grúa y almacenaje de vehículos	-	-	-	-	-	-	-	-	-	-	-	-	-	-	-	-
iii. Control vehicular	-	-	-	-	-	-	-	-	-	-	-	-	-	-	-	-
iv. Concesiones para prestar servicios de transporte	-	-	-	-	-	-	-	-	-	-	-	-	-	-	-	-
v. Diversos servicios de vialidad y de transporte	-	-	-	-	-	-	-	-	-	-	-	-	-	-	-	-
f) Uso y suministro de agua potable	-	0.003	0.12	-	-	0.16	-	-	-	-	-	0.05	-	-	0.02	0.05
g) Servicios de desarrollo urbano y obras públicas (i+ii+iii)	-	-	-	-	-	-	-	-	-	-	-	-	-	-	-	-
i. Urbanización	-	-	-	-	-	-	-	-	-	-	-	-	-	-	-	-
ii. Por servicios de fraccionamiento	-	-	-	-	-	-	-	-	-	-	-	-	-	-	-	-
iii. Diversos servicios de desarrollo y obras públicas	-	-	-	-	-	-	-	-	-	-	-	-	-	-	-	-
h) Diversos derechos por el uso, goce, aprovechamiento o explotación de bienes de dominio público	-	-	-	-	-	-	-	-	-	-	-	-	-	-	-	-
B. Derechos por prestación de servicios (a+b+c+d+e+f+g+h+i)	0.25	0.004	0.01	0.02	-	0.02	0.23	0.12	-	-	-	0.01	-	-	-	-
a) Panteones	0.03	0.002	0.01	0.001	-	0.02	0.09	0.01	-	-	-	0.002	-	-	-	-
b) Rastros	-	-	-	-	-	-	-	-	-	-	-	-	-	-	-	-
c) Mercados	0.20	-	-	0.02	-	0.001	0.14	0.10	-	-	-	-	-	-	-	-
d) Corral de consejo	-	-	-	-	-	-	-	-	-	-	-	-	-	-	-	-
e) Estacionamientos	0.02	-	-	-	-	-	0.003	0.01	-	-	-	0.01	-	-	-	-
f) Seguridad pública	-	-	-	-	-	-	-	-	-	-	-	-	-	-	-	-
g) Alumbrado público	-	-	-	-	-	-	-	-	-	-	-	-	-	-	-	-
h) Servicios de limpieza y recolección de basura	-	0.002	-	-	-	-	-	0.01	-	-	-	-	-	-	-	-
i) Diversos derechos por prestación de servicios	-	-	-	-	-	-	-	-	-	-	-	-	-	-	-	-
C. Accesorios	-	-	-	-	-	-	-	-	-	-	-	-	-	-	-	-
D. Derechos no comprendidos en las fracciones de la Ley de Ingresos causadas en ejercicios fiscales anteriores pendientes de liquidación o pago	-	-	-	-	-	-	-	-	-	-	-	-	-	-	-	-
E. Otros Derechos	0.15	0.02	0.20	0.001	0.73	0.51	0.40	-	-	-	-	0.06	-	0.05	0.00	-

Elaborado por la Subdirección de Análisis Económico de los Servicios de Investigación y Análisis adscrito a la Dirección General de los Servicios de Documentación, Información y Análisis de la Cámara de Diputados con información del INEGI. Finanzas Públicas Estatales y Municipales de México. Fecha de consulta: Junio del 2015.

Cuadro No.14. Clasificación de la recaudación de los productos de los municipios del estado de Chiapas, 2013. (Millones de pesos).																			
Recaudación / Municipios	Productos (A+B+C+D)	A. Productos de tipo corriente (a+b+c)	a. Arrendamientos	b. Intereses	c. Establecimientos y empresas (i+ii+iii+iv+v+vi+vii)	i. Talleres gráficos	ii. Mercados	iii. Rastros	iv. Panteones	v. Centros recreativos y culturales	vi. Baños públicos	vii. Establecimientos diversos	B. Productos de tipo capital (a)	a) Enajenación o venta de bienes (i+ii+iii)	i. Bienes muebles e inmuebles	ii. Bienes muebles	iii. Bienes inmuebles	C. Productos no comprendidos en las fracciones de la Ley de Ingresos causadas en ejercicios fiscales anteriores pendientes de liquidación o pago	D. Otros productos
Chiapas	60.57	34.36	3.01	31.35	-	-	-	-	-	-	-	-	0.07	0.07	0.07	-	-	-	26.14
Acacoyagua	0.05	0.05	-	0.05	-	-	-	-	-	-	-	-	-	-	-	-	-	-	-
Acapetahua	0.11	0.04	-	0.04	-	-	-	-	-	-	-	-	0.07	0.07	0.07	-	-	-	-
Altamirano	0.16	0.16	-	0.16	-	-	-	-	-	-	-	-	-	-	-	-	-	-	-
Amatenango de la Frontera	0.11	0.10	-	0.10	-	-	-	-	-	-	-	-	-	-	-	-	-	-	0.01
Amatenango del Valle	0.04	0.04	-	0.04	-	-	-	-	-	-	-	-	-	-	-	-	-	-	-
Angel Albino Corzo	0.09	0.09	-	0.09	-	-	-	-	-	-	-	-	-	-	-	-	-	-	-
Arriaga	0.14	0.14	0.06	0.08	-	-	-	-	-	-	-	-	-	-	-	-	-	-	-
Bejuclal de Ocampo	-	-	-	-	-	-	-	-	-	-	-	-	-	-	-	-	-	-	-
Bella Vista	0.01	-	-	-	-	-	-	-	-	-	-	-	-	-	-	-	-	-	0.01
Berriozábal	0.05	-	-	-	-	-	-	-	-	-	-	-	-	-	-	-	-	-	0.05
El Bosque	0.00	-	-	-	-	-	-	-	-	-	-	-	-	-	-	-	-	-	0.00
Cacahoatán	0.04	0.04	-	0.04	-	-	-	-	-	-	-	-	-	-	-	-	-	-	-
Catazajá	0.06	0.06	-	0.06	-	-	-	-	-	-	-	-	-	-	-	-	-	-	-
Cintalapa	0.58	-	-	-	-	-	-	-	-	-	-	-	-	-	-	-	-	-	0.58
Coapilla	0.05	0.05	-	0.05	-	-	-	-	-	-	-	-	-	-	-	-	-	-	-
Comitán de Domínguez	0.36	-	-	-	-	-	-	-	-	-	-	-	-	-	-	-	-	-	0.36
La Concordia	0.26	0.25	-	0.25	-	-	-	-	-	-	-	-	-	-	-	-	-	-	0.01
Chalchihuitán	0.01	-	-	-	-	-	-	-	-	-	-	-	-	-	-	-	-	-	0.01
Chanal	0.04	0.04	-	0.04	-	-	-	-	-	-	-	-	-	-	-	-	-	-	0.00
Chapultenango	0.02	0.02	-	0.02	-	-	-	-	-	-	-	-	-	-	-	-	-	-	-
Chenalhó	0.19	0.19	-	0.19	-	-	-	-	-	-	-	-	-	-	-	-	-	-	0.00
Chiapa de Corzo	0.33	0.31	0.09	0.23	-	-	-	-	-	-	-	-	-	-	-	-	-	-	0.02
Chiapilla	0.01	0.01	-	0.01	-	-	-	-	-	-	-	-	-	-	-	-	-	-	0.00
Chicoasén	0.03	0.03	-	0.03	-	-	-	-	-	-	-	-	-	-	-	-	-	-	-
Chicomuselo	0.17	-	-	-	-	-	-	-	-	-	-	-	-	-	-	-	-	-	0.17
Chilón	2.15	2.15	0.29	1.86	-	-	-	-	-	-	-	-	-	-	-	-	-	-	-
Escuintla	0.06	0.06	-	0.06	-	-	-	-	-	-	-	-	-	-	-	-	-	-	-
Francisco León	0.03	0.03	-	0.03	-	-	-	-	-	-	-	-	-	-	-	-	-	-	0.00
Frontera Comalapa	0.04	0.04	-	0.04	-	-	-	-	-	-	-	-	-	-	-	-	-	-	0.00
Frontera Hidalgo	0.01	0.01	0.01	0.00	-	-	-	-	-	-	-	-	-	-	-	-	-	-	-
La Grandeza	0.54	0.03	-	0.03	-	-	-	-	-	-	-	-	-	-	-	-	-	-	0.51
Huehuetán	0.04	0.04	-	0.04	-	-	-	-	-	-	-	-	-	-	-	-	-	-	-
Huixtán	0.49	0.15	-	0.15	-	-	-	-	-	-	-	-	-	-	-	-	-	-	0.34
Huitiupán	0.09	0.09	-	0.09	-	-	-	-	-	-	-	-	-	-	-	-	-	-	0.00
Huixtla	0.04	0.04	-	0.04	-	-	-	-	-	-	-	-	-	-	-	-	-	-	-
La Independencia	0.01	0.01	-	0.01	-	-	-	-	-	-	-	-	-	-	-	-	-	-	-
Ixhuatán	0.04	0.04	-	0.04	-	-	-	-	-	-	-	-	-	-	-	-	-	-	0.00
Ixtacomitán	0.01	0.01	-	0.01	-	-	-	-	-	-	-	-	-	-	-	-	-	-	-
Ixtapa	0.05	0.05	-	0.05	-	-	-	-	-	-	-	-	-	-	-	-	-	-	-
Jiquipilas	0.37	0.24	-	0.24	-	-	-	-	-	-	-	-	-	-	-	-	-	-	0.14
Juárez	0.00	0.00	-	0.00	-	-	-	-	-	-	-	-	-	-	-	-	-	-	0.00
Larráinzar	0.06	0.06	-	0.06	-	-	-	-	-	-	-	-	-	-	-	-	-	-	0.00
La Libertad	-	-	-	-	-	-	-	-	-	-	-	-	-	-	-	-	-	-	-
Mapastepec	1.54	-	-	-	-	-	-	-	-	-	-	-	-	-	-	-	-	-	1.54
Las Margaritas	0.72	-	-	-	-	-	-	-	-	-	-	-	-	-	-	-	-	-	0.72
Mazapa de Madero	0.01	0.01	-	0.01	-	-	-	-	-	-	-	-	-	-	-	-	-	-	0.00
Mazatán	0.07	0.03	-	0.03	-	-	-	-	-	-	-	-	-	-	-	-	-	-	0.04
Metapa	0.15	0.00	-	0.00	-	-	-	-	-	-	-	-	-	-	-	-	-	-	0.14
Mitontic	0.03	0.03	-	0.03	-	-	-	-	-	-	-	-	-	-	-	-	-	-	-
Nicolás Ruiz	0.03	0.03	-	0.03	-	-	-	-	-	-	-	-	-	-	-	-	-	-	-
Ocosingo	6.59	5.19	-	5.19	-	-	-	-	-	-	-	-	-	-	-	-	-	-	1.40
Ocozacoautla de Espinosa	0.19	0.18	0.00	0.18	-	-	-	-	-	-	-	-	-	-	-	-	-	-	0.02

Elaborado por la Subdirección de Análisis Económico de los Servicios de Investigación y Análisis adscrito a la Dirección General de los Servicios de Documentación, Información y Análisis de la Cámara de Diputados con información del INEGI. Finanzas Públicas Estatales y Municipales de México. Fecha de consulta: Junio del 2015.

Cuadro No. 14.1. Clasificación de la recaudación de los productos de los municipios del estado de Chiapas, 2013. (Millones de pesos).

Recaudación / Municipios	Productos (A+B+C+D)	A. Productos de tipo corriente (a+b+c)	a. Arrendamientos	b. Intereses	c. Establecimientos y empresas (i+ii+iii+iv+v+vi+vii)	i. Talleres gráficos	ii. Mercados	iii. Rastros	iv. Panteones	v. Centros recreativos y culturales	vi. Baños públicos	vii. Establecimientos diversos	B. Productos de tipo capital (a)	a) Enajenación o venta de bienes (i+ii+iii)	i. Bienes muebles e inmuebles	ii. Bienes muebles	iii. Bienes inmuebles	C. Productos no comprendidos en las fracciones de la Ley de Ingresos causadas en ejercicios fiscales anteriores pendientes de liquidación o pago	D. Otros productos
Ostucán	0.38	-	-	-	-	-	-	-	-	-	-	-	-	-	-	-	-	-	0.38
Osuncintá	0.02	0.01	-	0.01	-	-	-	-	-	-	-	-	-	-	-	-	-	-	0.02
Oxchuc	0.59	0.59	-	0.59	-	-	-	-	-	-	-	-	-	-	-	-	-	-	-
Palenque	3.26	3.11	-	3.11	-	-	-	-	-	-	-	-	-	-	-	-	-	-	0.15
Pantelhó	0.06	0.02	-	0.02	-	-	-	-	-	-	-	-	-	-	-	-	-	-	0.05
Pantepec	0.01	-	-	-	-	-	-	-	-	-	-	-	-	-	-	-	-	-	0.01
Pichucalco	0.03	0.03	-	0.03	-	-	-	-	-	-	-	-	-	-	-	-	-	-	0.00
Pijijiapan	0.31	0.31	-	0.31	-	-	-	-	-	-	-	-	-	-	-	-	-	-	0.00
El Porvenir	0.11	0.06	-	0.06	-	-	-	-	-	-	-	-	-	-	-	-	-	-	0.05
Villa Comaltitán	0.04	0.04	-	0.04	-	-	-	-	-	-	-	-	-	-	-	-	-	-	0.00
Pueblo Nuevo Solistahuacán	0.10	0.10	-	0.10	-	-	-	-	-	-	-	-	-	-	-	-	-	-	-
Rayón	0.01	0.00	-	0.00	-	-	-	-	-	-	-	-	-	-	-	-	-	-	0.01
Reforma	0.12	0.11	-	0.11	-	-	-	-	-	-	-	-	-	-	-	-	-	-	0.01
Las Rosas	0.11	0.10	-	0.10	-	-	-	-	-	-	-	-	-	-	-	-	-	-	0.01
Sabanilla	0.75	0.75	-	0.75	-	-	-	-	-	-	-	-	-	-	-	-	-	-	-
Salto de Agua	0.18	0.18	-	0.18	-	-	-	-	-	-	-	-	-	-	-	-	-	-	-
San Cristóbal de las Casas	11.68	2.70	1.08	1.62	-	-	-	-	-	-	-	-	-	-	-	-	-	-	8.98
San Fernando	0.09	0.09	-	0.09	-	-	-	-	-	-	-	-	-	-	-	-	-	-	-
Siltepec	0.03	-	-	-	-	-	-	-	-	-	-	-	-	-	-	-	-	-	0.03
Simojovel	0.42	-	-	-	-	-	-	-	-	-	-	-	-	-	-	-	-	-	0.42
Sitalá	0.18	0.18	-	0.18	-	-	-	-	-	-	-	-	-	-	-	-	-	-	-
Socoltenango	0.06	0.06	-	0.06	-	-	-	-	-	-	-	-	-	-	-	-	-	-	-
Solosuchiapa	0.00	0.00	-	0.00	-	-	-	-	-	-	-	-	-	-	-	-	-	-	-
Soyaló	0.10	-	-	-	-	-	-	-	-	-	-	-	-	-	-	-	-	-	0.10
Suchiapa	0.04	0.04	-	0.04	-	-	-	-	-	-	-	-	-	-	-	-	-	-	-
Suchiate	1.91	-	-	-	-	-	-	-	-	-	-	-	-	-	-	-	-	-	1.91
Sunuapa	0.00	-	-	-	-	-	-	-	-	-	-	-	-	-	-	-	-	-	0.00
Tapalapa	0.09	0.01	-	0.01	-	-	-	-	-	-	-	-	-	-	-	-	-	-	0.08
Tapilula	0.00	0.00	-	0.00	-	-	-	-	-	-	-	-	-	-	-	-	-	-	-
Tecpatán	0.07	0.03	-	0.03	-	-	-	-	-	-	-	-	-	-	-	-	-	-	0.05
Tenejapa	0.29	0.29	-	0.29	-	-	-	-	-	-	-	-	-	-	-	-	-	-	-
Tila	0.47	0.47	-	0.47	-	-	-	-	-	-	-	-	-	-	-	-	-	-	-
Tonalá	0.74	0.74	0.05	0.69	-	-	-	-	-	-	-	-	-	-	-	-	-	-	0.00
Totolapa	0.01	0.01	-	0.01	-	-	-	-	-	-	-	-	-	-	-	-	-	-	0.00
La Trinitaria	0.68	0.68	0.01	0.67	-	-	-	-	-	-	-	-	-	-	-	-	-	-	-
Tumbalá	0.17	-	-	-	-	-	-	-	-	-	-	-	-	-	-	-	-	-	0.17
Tuxtla Gutiérrez	15.51	8.65	1.29	7.36	-	-	-	-	-	-	-	-	-	-	-	-	-	-	6.87
Tuxtla Chico	0.04	0.04	-	0.04	-	-	-	-	-	-	-	-	-	-	-	-	-	-	-
Tuzantán	0.04	0.04	-	0.04	-	-	-	-	-	-	-	-	-	-	-	-	-	-	-
Tzimió	0.07	0.00	-	0.00	-	-	-	-	-	-	-	-	-	-	-	-	-	-	0.07
Unión Juárez	0.01	0.01	-	0.01	-	-	-	-	-	-	-	-	-	-	-	-	-	-	-
Venustiano Carranza	0.63	-	-	-	-	-	-	-	-	-	-	-	-	-	-	-	-	-	0.63
Villa Corzo	2.75	2.75	-	2.75	-	-	-	-	-	-	-	-	-	-	-	-	-	-	-
Villaflora	0.64	0.64	-	0.64	-	-	-	-	-	-	-	-	-	-	-	-	-	-	0.00
Yajalón	0.20	0.18	-	0.18	-	-	-	-	-	-	-	-	-	-	-	-	-	-	0.01
Zinacantán	0.12	0.12	-	0.12	-	-	-	-	-	-	-	-	-	-	-	-	-	-	0.00
San Juan Cancuc	0.86	0.80	-	0.80	-	-	-	-	-	-	-	-	-	-	-	-	-	-	0.06
Aldama	0.01	0.00	-	0.00	-	-	-	-	-	-	-	-	-	-	-	-	-	-	0.00
Benemérito de las Américas	0.15	0.15	0.13	0.01	-	-	-	-	-	-	-	-	-	-	-	-	-	-	-
Maravilla Tenejapa	0.07	0.05	-	0.05	-	-	-	-	-	-	-	-	-	-	-	-	-	-	0.02
Marqués de Comillas	0.04	0.04	-	0.04	-	-	-	-	-	-	-	-	-	-	-	-	-	-	-
Montecristo de Guerrero	0.04	0.04	-	0.04	-	-	-	-	-	-	-	-	-	-	-	-	-	-	0.00
San Andrés Duraznal	0.02	0.01	-	0.01	-	-	-	-	-	-	-	-	-	-	-	-	-	-	0.01

Elaborado por la Subdirección de Análisis Económico de los Servicios de Investigación y Análisis adscrito a la Dirección General de los Servicios de Documentación, Información y Análisis de la Cámara de Diputados con información del INEGI. Finanzas Públicas Estatales y Municipales de México. Fecha de consulta: Junio del 2015.

Cuadro No. 15. Clasificación de la recaudación de los impuestos de los aprovechamientos del estado de Chiapas, 2013. (Millones de pesos).

Recaudación / Municipios	Aprovechamientos (A+B+C)	A. Aprovechamientos de tipo corriente (a+b+c+d+e+f+g+h+i)	a) Rezagos	b) Recargos	c) Reintegros	d) Multas	e) Fianzas y depósitos	f) Donaciones y aprovechamientos a favor del estado	g) Indemnizaciones a favor del estado	h) Gastos de ejecución	i) Diversos aprovechamientos de tipo corriente	B. Aprovechamientos de tipo capital (a)	a) Concesiones para la explotación de bienes patrimoniales	C. Otros aprovechamientos
Chiapas	91.16	36.19	-	-	14.33	19.92	-	-	1.69	0.25	-	-	-	54.97
Acacoyagua	0.55	0.32	-	-	0.28	0.04	-	-	-	-	-	-	-	0.23
Acapelahua	0.04	0.04	-	-	-	0.04	-	-	-	-	-	-	-	-
Altamirano	0.94	0.03	-	-	0.03	0.00	-	-	-	-	-	-	-	0.92
Amatenango de la Frontera	-	-	-	-	-	-	-	-	-	-	-	-	-	-
Amatenango del Valle	0.06	-	-	-	-	-	-	-	-	-	-	-	-	0.06
Ángel Albino Corzo	0.00	0.00	-	-	-	0.00	-	-	-	-	-	-	-	-
Arriaga	2.04	0.12	-	-	-	0.12	-	-	-	-	-	-	-	1.92
Bejucal de Ocampo	-	-	-	-	-	-	-	-	-	-	-	-	-	-
Bella Vista	0.26	-	-	-	-	-	-	-	-	-	-	-	-	0.26
Berriozábal	0.07	-	-	-	-	-	-	-	-	-	-	-	-	0.07
El Bosque	-	-	-	-	-	-	-	-	-	-	-	-	-	-
Cacahoatán	0.25	0.23	-	-	-	0.23	-	-	-	-	-	-	-	0.02
Catazajá	0.35	0.35	-	-	0.30	0.04	-	-	-	-	-	-	-	-
Cintalapa	0.24	-	-	-	-	-	-	-	-	-	-	-	-	0.24
Coapilla	-	-	-	-	-	-	-	-	-	-	-	-	-	-
Comitán de Domínguez	1.78	-	-	-	-	-	-	-	-	-	-	-	-	1.78
La Concordia	0.02	0.02	-	-	-	0.02	-	-	-	-	-	-	-	-
Chalchihuitán	0.06	-	-	-	-	-	-	-	-	-	-	-	-	0.06
Chanal	-	-	-	-	-	-	-	-	-	-	-	-	-	-
Chapultenango	0.08	0.08	-	-	0.07	0.01	-	-	-	-	-	-	-	-
Chenalhó	-	-	-	-	-	-	-	-	-	-	-	-	-	-
Chiapa de Corzo	0.47	0.47	-	-	0.34	0.13	-	-	0.00	-	-	-	-	-
Chiapilla	0.08	0.08	-	-	0.08	-	-	-	-	-	-	-	-	-
Chicoasén	0.15	0.15	-	-	0.15	-	-	-	-	-	-	-	-	-
Chicomuselo	0.02	-	-	-	-	-	-	-	-	-	-	-	-	0.02
Chilón	0.89	0.89	-	-	0.85	0.04	-	-	-	-	-	-	-	-
Escuintla	0.35	0.05	-	-	0.01	0.04	-	-	-	-	-	-	-	0.30
Francisco León	0.02	0.02	-	-	-	0.02	-	-	-	-	-	-	-	-
Frontera Comalapa	0.10	0.10	-	-	-	0.10	-	-	-	-	-	-	-	-
Frontera Hidalgo	0.10	0.10	-	-	-	0.00	-	-	0.10	-	-	-	-	-
La Grandeza	-	-	-	-	-	-	-	-	-	-	-	-	-	-
Huehuetán	0.34	0.09	-	-	0.04	0.05	-	-	-	-	-	-	-	0.26
Huixtán	-	-	-	-	-	-	-	-	-	-	-	-	-	-
Huitiupán	0.00	-	-	-	-	-	-	-	-	-	-	-	-	0.00
Huixtla	1.47	0.42	-	-	-	0.42	-	-	-	-	-	-	-	1.05
La Independencia	-	-	-	-	-	-	-	-	-	-	-	-	-	-
Ixhuatán	0.00	0.00	-	-	-	0.00	-	-	-	-	-	-	-	-
Ixtacomitán	0.08	0.08	-	-	0.07	0.01	-	-	-	-	-	-	-	-
Ixtapa	-	-	-	-	-	-	-	-	-	-	-	-	-	-
Jiquipilas	0.10	0.07	-	-	0.02	0.05	-	-	-	-	-	-	-	0.03
Juárez	0.10	0.10	-	-	0.05	0.05	-	-	-	-	-	-	-	-
Larráinzar	-	-	-	-	-	-	-	-	-	-	-	-	-	-
La Libertad	0.02	0.02	-	-	0.01	0.01	-	-	-	-	-	-	-	-
Mapastepec	0.05	-	-	-	-	-	-	-	-	-	-	-	-	0.05
Las Margaritas	1.13	-	-	-	-	-	-	-	-	-	-	-	-	1.13
Mazapa de Madero	-	-	-	-	-	-	-	-	-	-	-	-	-	-
Mazatán	0.07	0.07	-	-	0.01	0.06	-	-	-	-	-	-	-	-
Metapa	0.00	0.00	-	-	-	0.00	-	-	-	-	-	-	-	-
Mitontic	-	-	-	-	-	-	-	-	-	-	-	-	-	-
Nicolás Ruíz	0.00	0.00	-	-	-	0.00	-	-	-	-	-	-	-	-
Ocosingo	0.35	0.35	-	-	-	0.30	-	-	-	0.05	-	-	-	-
Ocozacoautla de Espinosa	0.59	0.59	-	-	0.48	0.10	-	-	-	-	-	-	-	0.00

Elaborado por la Subdirección de Análisis Económico de los Servicios de Investigación y Análisis adscrito a la Dirección General de los Servicios de Documentación, Información y Análisis de la Cámara de Diputados con información del INEGI. Finanzas Públicas Estatales y Municipales de México. Fecha de consulta: Junio del 2015.

Cuadro No. 15.1. Clasificación de la recaudación de los impuestos de los aprovechamientos del estado de Chiapas, 2013. (Millones de pesos).

Recaudación / Municipios	Aprovechamientos (A+B+C)	A. Aprovechamientos de tipo corriente (a+b+c+d+e+f+g+h+i)	a) Rezagos	b) Recargos	c) Reintegros	d) Multas	e) Fianzas y depósitos	f) Donaciones y aprovechamientos a favor del estado	g) Indemnizaciones a favor del estado	h) Gastos de ejecución	i) Diversos aprovechamientos de tipo corriente	B. Aprovechamientos de tipo capital (a)	a) Concesiones para la explotación de bienes patrimoniales	C. Otros aprovechamientos
Ostuacán	0.52	-	-	-	-	-	-	-	-	-	-	-	-	0.52
Osumacinta	0.09	-	-	-	-	-	-	-	-	-	-	-	-	0.09
Oxchuc	0.08	0.08	-	-	-	0.08	-	-	-	-	-	-	-	-
Palenque	2.54	2.53	-	-	0.71	0.34	-	-	1.48	-	-	-	-	0.01
Pantelhó	0.00	-	-	-	-	-	-	-	-	-	-	-	-	0.00
Pantepec	-	-	-	-	-	-	-	-	-	-	-	-	-	-
Pichucalco	0.05	0.04	-	-	0.01	0.04	-	-	-	-	-	-	-	0.01
Pijijiapan	1.07	0.05	-	-	-	0.05	-	-	-	-	-	-	-	1.02
El Porvenir	-	-	-	-	-	-	-	-	-	-	-	-	-	-
Villa Comaltitlán	0.06	0.06	-	-	-	0.06	-	-	-	-	-	-	-	-
Pueblo Nuevo Solistahuacán	0.05	0.05	-	-	-	0.05	-	-	-	-	-	-	-	-
Rayón	0.10	0.04	-	-	0.03	0.01	-	-	-	-	-	-	-	0.06
Reforma	0.47	0.47	-	-	0.23	0.24	-	-	-	-	-	-	-	-
Las Rosas	0.58	0.01	-	-	0.00	0.00	-	-	-	-	-	-	-	0.57
Sabanilla	0.85	-	-	-	-	-	-	-	-	-	-	-	-	0.85
Salto de Agua	2.92	0.25	-	-	0.11	0.04	-	-	0.10	-	-	-	-	2.67
San Cristóbal de las Casas	14.59	10.93	-	-	8.36	2.57	-	-	0.00	-	-	-	-	3.66
San Fernando	0.08	0.08	-	-	0.00	0.08	-	-	-	-	-	-	-	-
Siltepec	0.14	-	-	-	-	-	-	-	-	-	-	-	-	0.14
Simojovel	0.20	-	-	-	-	-	-	-	-	-	-	-	-	0.20
Sitalá	-	-	-	-	-	-	-	-	-	-	-	-	-	-
Socoltenango	0.00	0.00	-	-	-	0.00	-	-	-	-	-	-	-	-
Solosuchiapa	-	-	-	-	-	-	-	-	-	-	-	-	-	-
Soyaló	0.01	-	-	-	-	-	-	-	-	-	-	-	-	0.01
Suchiapa	0.45	0.45	-	-	0.42	0.03	-	-	-	-	-	-	-	-
Suchiate	0.04	-	-	-	-	-	-	-	-	-	-	-	-	0.04
Sunuapa	0.00	0.00	-	-	0.00	-	-	-	-	-	-	-	-	-
Tapalapa	-	-	-	-	-	-	-	-	-	-	-	-	-	-
Tapilula	0.26	0.12	-	-	0.12	-	-	-	-	-	-	-	-	0.14
Tecpatán	0.62	0.42	-	-	0.33	0.08	-	-	-	-	-	-	-	0.20
Tenejapa	-	-	-	-	-	-	-	-	-	-	-	-	-	-
Tila	2.09	0.02	-	-	-	0.02	-	-	-	-	-	-	-	2.06
Tonalá	0.79	0.79	-	-	0.72	0.06	-	-	0.01	-	-	-	-	-
Totolapa	0.01	-	-	-	-	-	-	-	-	-	-	-	-	0.01
La Trinitaria	0.00	-	-	-	-	-	-	-	-	-	-	-	-	0.00
Tumbalá	0.00	-	-	-	-	-	-	-	-	-	-	-	-	0.00
Tuxtla Gutiérrez	44.49	13.49	-	-	0.14	13.18	-	-	-	0.17	-	-	-	31.00
Tuxtla Chico	0.10	0.10	-	-	-	0.10	-	-	-	-	-	-	-	-
Tuzantán	0.00	-	-	-	-	-	-	-	-	-	-	-	-	0.00
Tzimol	0.01	0.01	-	-	-	0.01	-	-	-	-	-	-	-	-
Unión Juárez	0.00	0.00	-	-	-	0.00	-	-	-	-	-	-	-	-
Venustiano Carranza	2.37	-	-	-	-	-	-	-	-	-	-	-	-	2.37
Villa Corzo	-	-	-	-	-	-	-	-	-	-	-	-	-	-
Villaflores	0.20	0.20	-	-	0.00	0.17	-	-	-	0.03	-	-	-	-
Yajalón	0.84	0.84	-	-	0.04	0.79	-	-	0.01	-	-	-	-	-
Zinacantán	0.17	0.17	-	-	0.17	-	-	-	-	-	-	-	-	-
San Juan Cancuc	0.97	-	-	-	-	-	-	-	-	-	-	-	-	0.97
Aldama	-	-	-	-	-	-	-	-	-	-	-	-	-	-
Benemérito de las Américas	0.17	0.17	-	-	0.14	0.03	-	-	-	-	-	-	-	0.01
Maravilla Tenejapa	-	-	-	-	-	-	-	-	-	-	-	-	-	-
Marqués de Comillas	-	-	-	-	-	-	-	-	-	-	-	-	-	-
Montecristo de Guerrero	-	-	-	-	-	-	-	-	-	-	-	-	-	-
San Andrés Duraznal	-	-	-	-	-	-	-	-	-	-	-	-	-	-

Elaborado por la Subdirección de Análisis Económico de los Servicios de Investigación y Análisis adscrito a la Dirección General de los Servicios de Documentación, Información y Análisis de la Cámara de Diputados con información del INEGI. Finanzas Públicas Estatales y Municipales de México. Fecha de consulta: Junio del 2015.

Cuadro No. 16. Clasificación de captación de las participaciones federales del estado de Chiapas, 2013. (Millones de pesos).

Recaudación / Municipios	Participaciones federales (A+B+C+D)	A. Fondos participables (a+b+c)	a) Fondo general de participaciones	b) Fondo de fomento municipal	c) Fondo de fiscalización	B. Impuestos participables (a+b+c+d)	a) Impuesto sobre tenencia o uso de vehículos	b) Impuesto sobre automóviles nuevos	c) Impuesto especial sobre producción y servicios	d) IEPS gasolinas	C. Otras participaciones (a+b+c+d)	a) Derechos zona federal marítima	b) Multas administrativas federales no fiscales	c) Incentivos por administración de impuestos	d) Participaciones diversas	D. Participaciones estatales
Chiapas	4,724.10	3,744.69	2,999.07	607.15	138.46	232.18	39.92	20.15	37.07	135.05	193.08	-	-	-	193.08	554.15
Acacoyagua	17.48	16.43	14.83	1.50	0.09	0.32	-	0.11	0.13	0.08	0.74	-	-	-	0.74	-
Acapetahua	27.43	22.89	20.10	2.64	0.15	0.45	-	0.14	0.13	0.13	1.09	-	-	-	1.09	3.00
Altamirano	53.24	32.20	26.43	2.71	3.06	2.97	-	0.17	0.23	2.57	1.58	-	-	-	1.58	16.49
Amatenango de la Frontera	26.40	25.00	21.99	2.85	0.17	0.48	-	0.14	0.19	0.14	0.92	-	-	-	0.92	-
Amatenango del Valle	13.58	10.90	9.42	0.35	1.13	1.10	-	0.07	0.09	0.95	0.58	-	-	-	0.58	1.00
Angel Albino Corzo	20.22	18.88	16.54	2.20	0.15	0.38	-	0.11	0.15	0.12	0.95	-	-	-	0.95	-
Arriaga	42.62	40.07	35.86	3.98	0.22	0.76	-	0.25	0.32	0.19	1.78	-	-	-	1.78	-
Bejucal de Ocampo	12.26	10.83	9.29	0.75	0.78	0.81	-	0.07	0.08	0.65	0.63	-	-	-	0.63	-
Bella Vista	27.58	19.17	-	19.01	0.15	8.07	7.80	-	0.17	0.10	0.34	-	-	-	0.34	-
Berriozábal	36.47	29.63	25.88	3.51	0.24	0.60	-	0.17	0.23	0.20	1.51	-	-	-	1.51	4.72
El Bosque	35.57	22.80	18.68	2.26	1.87	1.85	-	0.12	0.16	1.57	1.03	-	-	-	1.03	9.88
Cacahoatán	39.10	31.45	26.83	4.37	0.24	0.63	-	0.18	0.24	0.21	1.54	-	-	-	1.54	5.49
Catazajá	31.28	20.39	18.54	1.76	0.10	0.38	-	0.14	0.17	0.08	4.05	-	-	-	4.05	6.45
Cintalapa	60.45	58.12	49.24	8.47	0.41	1.07	-	0.37	0.48	0.23	1.27	-	-	-	1.27	-
Coapilla	15.03	11.34	10.27	1.03	0.05	0.21	-	0.08	0.09	0.04	0.48	-	-	-	0.48	3.00
Comitán de Domínguez	123.08	117.61	101.99	14.87	0.75	2.12	-	0.75	0.95	0.42	3.35	-	-	-	3.35	-
La Concordia	53.58	42.00	32.74	4.83	4.43	4.21	-	0.21	0.29	3.72	2.37	-	-	-	2.37	5.00
Chalchihuitán	28.84	13.52	-	13.39	0.13	4.16	1.44	-	0.74	1.98	1.72	-	-	-	1.72	9.44
Chanal	21.59	13.53	10.85	1.44	1.23	1.21	-	0.08	0.10	1.03	0.69	-	-	-	0.69	6.17
Chapultenango	10.15	9.57	8.71	0.83	0.04	0.18	-	0.06	0.08	0.03	0.39	-	-	-	0.39	-
Chenalhó	35.57	29.80	21.26	4.15	4.40	4.01	-	0.13	0.19	3.69	1.76	-	-	-	1.76	-
Chiapa de Corzo	79.27	55.41	47.67	7.25	0.49	1.14	-	0.31	0.42	0.41	2.93	-	-	-	2.93	19.80
Chiapilla	15.56	14.94	12.49	2.41	0.03	0.22	-	0.09	0.11	0.03	0.40	-	-	-	0.40	-
Chicoasén	14.15	13.64	9.17	4.44	0.03	0.17	-	0.07	0.08	0.02	0.34	-	-	-	0.34	-
Chicomuselo	37.99	33.26	27.11	3.04	3.11	3.03	-	0.18	0.24	2.61	1.69	-	-	-	1.69	-
Chilón	89.30	68.89	43.81	10.60	14.49	12.84	-	0.28	0.39	12.17	6.72	-	-	-	6.72	0.85
Escuintla	28.41	26.75	23.39	3.19	0.17	0.51	-	0.16	0.21	0.14	1.15	-	-	-	1.15	-
Francisco León	11.67	10.40	8.94	0.73	0.73	0.76	-	0.07	0.08	0.61	0.51	-	-	-	0.51	-
Frontera Comalapa	46.98	43.93	39.00	4.55	0.37	0.91	-	0.25	0.34	0.31	2.14	-	-	-	2.14	-
Frontera Hidalgo	15.77	14.87	13.70	1.10	0.07	0.28	-	0.10	0.12	0.06	0.62	-	-	-	0.62	-
La Grandeza	11.98	11.40	10.43	0.92	0.04	0.21	-	0.08	0.09	0.03	0.38	-	-	-	0.38	-
Huehuetán	29.57	27.80	24.57	3.05	0.19	0.54	-	0.16	0.22	0.16	1.23	-	-	-	1.23	-
Huixtán	25.65	16.82	13.90	0.47	2.45	2.29	-	0.10	0.13	2.06	1.09	-	-	-	1.09	5.45
Huitupán	25.28	22.14	17.54	2.28	2.33	1.60	-	0.13	1.47	-	1.54	-	-	-	1.54	-
Huixtla	53.16	47.17	41.22	5.67	0.29	0.90	-	0.29	0.37	0.24	2.10	-	-	-	2.10	3.00
La Independencia	34.42	32.41	28.96	3.22	0.23	0.63	-	0.18	0.25	0.19	1.38	-	-	-	1.38	-
Ixhuatán	13.07	12.33	11.40	0.88	0.06	0.23	-	0.08	0.10	0.05	0.50	-	-	-	0.50	-
Ixtacomitán	17.27	12.08	10.78	1.24	0.06	0.22	-	0.08	0.10	0.05	0.48	-	-	-	0.48	4.49
Ixtapa	21.31	20.04	17.54	2.37	0.14	0.39	-	0.12	0.16	0.12	0.87	-	-	-	0.87	-
Jiquipilas	34.39	32.53	28.19	4.12	0.21	0.62	-	0.20	0.25	0.18	1.24	-	-	-	1.24	-
Júarez	26.55	25.03	22.35	2.56	0.12	0.47	-	0.16	0.20	0.10	1.05	-	-	-	1.05	-
Larráinzar	42.86	25.84	22.00	1.61	2.23	2.19	-	0.13	0.19	1.88	1.04	-	-	-	1.04	13.77
La Libertad	17.40	16.63	15.90	0.70	0.03	0.28	-	0.11	0.14	0.02	0.49	-	-	-	0.49	-
Mapastepec	39.22	34.70	30.71	3.74	0.25	0.69	-	0.21	0.27	0.21	2.83	-	-	-	2.83	1.00
Las Margaritas	128.79	56.02	-	55.48	0.53	25.12	9.87	-	4.02	11.22	10.15	-	-	-	10.15	37.51
Mazapa de Madero	15.42	10.75	9.92	0.79	0.04	0.20	-	0.07	0.09	0.04	0.47	-	-	-	0.47	4.00
Mazatán	26.75	24.41	21.14	3.12	0.15	0.46	-	0.15	0.19	0.12	0.88	-	-	-	0.88	1.00
Metapa	12.43	10.21	9.56	0.62	0.03	0.18	-	0.07	0.09	0.02	0.37	-	-	-	0.37	1.66
Mitontic	14.53	10.56	8.87	0.29	1.39	1.32	-	0.07	0.08	1.17	0.66	-	-	-	0.66	1.99
Nicolás Ruíz	10.91	10.01	8.09	1.49	0.43	0.50	-	0.06	0.07	0.36	0.40	-	-	-	0.40	-
Ocosingo	187.48	124.58	84.75	18.64	21.18	19.06	-	0.53	0.74	17.79	8.99	-	-	-	8.99	34.85
Ocozacoautla de Espinosa	57.49	50.45	43.19	6.80	0.46	1.05	-	0.29	0.38	0.38	2.17	-	-	-	2.17	3.81

Elaborado por la Subdirección de Análisis Económico de los Servicios de Investigación y Análisis adscrito a la Dirección General de los Servicios de Documentación, Información y Análisis de la Cámara de Diputados con información del INEGI. *Finanzas Públicas Estatales y Municipales de México*. Fecha de consulta: Junio del 2015.

Cuadro No. 16.1. Clasificación de captación de las participaciones federales del estado de Chiapas, 2013. (Millones de pesos).

Recaudación / Municipios	Participaciones federales (A+B+C+D)	A. Fondos participables (a+b+c)	a) Fondo general de participaciones	b) Fondo de fomento municipal	c) Fondo de fiscalización	B. Impuestos participables (a+b+c+d)	a) Impuesto sobre tenencia o uso de vehículos	b) Impuesto sobre automóviles nuevos	c) Impuesto especial sobre producción y servicios	d) IEPS gasolinas	C. Otras participaciones (a+b+c+d)	a) Derechos zona federal marítima	b) Multas administrativas federales no fiscales	c) Incentivos por administración de impuestos	d) Participaciones diversas	D. Participaciones estatales
Ostuacán	26.95	19.42	0.00	19.24	0.18	5.00	2.75	-	0.65	1.60	1.46	-	-	-	1.46	1.06
Osumacinta	12.70	7.79	7.33	0.44	0.02	0.14	-	0.06	0.07	0.02	0.29	-	-	-	0.29	4.48
Oxchuc	41.22	32.67	23.71	3.85	5.11	4.65	-	0.15	0.21	4.29	2.25	-	-	-	2.25	1.64
Palenque	106.29	86.20	76.84	8.74	0.62	1.73	-	0.52	0.68	0.52	3.37	-	-	-	3.37	15.00
Pantelhó	23.44	19.81	14.67	2.45	2.70	2.50	-	0.10	0.13	2.27	1.14	-	-	-	1.14	-
Pantepec	18.67	14.40	12.35	0.89	1.15	1.16	-	0.09	0.11	0.96	0.62	-	-	-	0.62	2.50
Pichucalco	39.47	34.36	30.80	3.39	0.17	0.64	-	0.22	0.28	0.14	1.48	-	-	-	1.48	3.00
Pijijapan	49.36	39.88	35.18	4.42	0.28	0.79	-	0.24	0.31	0.23	1.77	-	-	-	1.77	6.92
El Porvenir	22.78	16.57	14.04	1.20	1.34	1.35	-	0.10	0.13	1.12	0.86	-	-	-	0.86	4.00
Villa Comaltitlán	37.94	33.17	28.47	4.54	0.16	0.57	-	0.19	0.25	0.13	1.20	-	-	-	1.20	3.00
Pueblo Nuevo Solistahuacán	24.22	22.71	19.13	3.40	0.17	0.45	-	0.13	0.17	0.15	1.07	-	-	-	1.07	-
Rayón	17.26	12.51	11.35	1.10	0.05	0.22	-	0.08	0.10	0.04	0.46	-	-	-	0.46	4.07
Reforma	44.24	38.59	34.55	3.81	0.23	0.74	-	0.24	0.31	0.19	1.92	-	-	-	1.92	3.00
Las Rosas	27.84	23.57	19.00	2.04	2.54	2.43	-	0.13	0.17	2.13	1.20	-	-	-	1.20	0.64
Sabanilla	26.79	22.86	17.56	2.56	2.75	2.59	-	0.12	0.16	2.31	1.35	-	-	-	1.35	-
Salto de Agua	55.37	45.71	34.81	4.58	6.32	5.86	-	0.24	0.31	5.31	2.96	-	-	-	2.96	0.84
San Cristóbal de las Casas	149.72	139.88	120.98	17.87	1.04	2.74	-	0.80	1.07	0.87	6.73	-	-	-	6.73	0.36
San Fernando	33.65	27.68	24.24	3.25	0.18	0.53	-	0.16	0.22	0.16	1.14	-	-	-	1.14	4.30
Siltepec	40.09	35.11	27.47	3.95	3.69	2.50	-	0.18	0.25	2.07	2.48	-	-	-	2.48	-
Simojovel	48.25	26.67	-	26.24	0.43	9.47	4.11	-	1.45	3.91	3.38	-	-	-	3.38	8.73
Sitalá	19.57	16.80	13.71	1.14	1.95	1.86	-	0.10	0.12	1.64	0.91	-	-	-	0.91	-
Socoltenango	17.67	16.59	15.13	1.37	0.10	0.32	-	0.11	0.14	0.08	0.75	-	-	-	0.75	-
Solosuchiapa	17.45	17.05	15.95	1.05	0.05	0.28	-	0.10	0.14	0.04	0.12	-	-	-	0.12	-
Soyaló	12.27	10.71	-	10.61	0.10	1.39	1.24	-	0.10	0.05	0.17	-	-	-	0.17	-
Suchiapa	25.50	17.80	16.05	1.63	0.12	0.35	-	0.11	0.14	0.10	0.85	-	-	-	0.85	6.50
Suchiate	42.24	26.41	-	26.16	0.25	5.29	3.86	-	0.26	1.17	0.61	-	-	-	0.61	9.93
Sunuapa	13.07	12.46	11.86	0.38	0.22	0.37	-	0.08	0.11	0.18	0.24	-	-	-	0.24	-
Tapalapa	9.56	9.06	8.40	0.64	0.02	0.16	-	0.06	0.08	0.02	0.34	-	-	-	0.34	-
Tapilula	13.71	12.93	12.12	0.74	0.07	0.25	-	0.08	0.11	0.06	0.54	-	-	-	0.54	-
Tecpatán	33.13	20.00	16.71	3.16	0.13	0.36	-	0.11	0.15	0.11	0.93	-	-	-	0.93	11.83
Tenejapa	36.55	28.27	19.70	4.37	4.21	3.84	-	0.13	0.18	3.53	1.93	-	-	-	1.93	2.50
Tiia	57.49	47.19	33.65	5.89	7.65	6.94	-	0.22	0.30	6.42	3.36	-	-	-	3.36	-
Tonalá	82.85	64.91	56.93	7.51	0.47	1.30	-	0.39	0.51	0.40	2.89	-	-	-	2.89	13.75
Totolapa	12.26	11.03	9.65	0.71	0.67	0.72	-	0.07	0.09	0.56	0.51	-	-	-	0.51	-
La Trinitaria	61.10	46.82	40.02	6.40	0.41	0.97	-	0.27	0.36	0.34	2.38	-	-	-	2.38	10.93
Tumbalá	31.96	20.59	-	20.41	0.18	7.82	2.87	-	1.30	3.65	3.24	-	-	-	3.24	0.32
Tuxtla Gutiérrez	999.93	789.22	715.52	70.61	3.09	13.41	-	4.54	6.27	2.60	31.97	-	-	-	31.97	165.33
Tuxtla Chico	34.66	29.67	25.93	3.53	0.21	0.59	-	0.18	0.23	0.18	1.40	-	-	-	1.40	3.00
Tuzantán	23.40	22.09	20.09	1.84	0.16	0.45	-	0.14	0.18	0.13	0.87	-	-	-	0.87	-
Tzimol	21.72	16.70	14.64	1.98	0.08	0.30	-	0.10	0.13	0.07	0.66	-	-	-	0.66	4.07
Unión Juárez	21.55	14.33	12.91	1.34	0.08	0.27	-	0.09	0.12	0.07	0.66	-	-	-	0.66	6.29
Venustiano Carranza	77.58	38.11	-	37.75	0.36	6.68	5.97	-	0.39	0.33	1.09	-	-	-	1.09	31.69
Villa Corzo	49.60	46.56	41.92	4.30	0.34	0.92	-	0.26	0.37	0.29	2.12	-	-	-	2.12	-
Villaflores	78.41	68.57	58.83	9.19	0.55	1.38	-	0.40	0.52	0.46	3.46	-	-	-	3.46	5.00
Yajalón	52.14	33.19	26.82	2.77	3.59	3.45	-	0.19	0.24	3.02	1.92	-	-	-	1.92	13.59
Zinacantán	31.66	25.93	19.03	2.61	4.29	3.90	-	0.13	0.17	3.61	1.83	-	-	-	1.83	-
San Juan Cancuc	25.33	19.07	13.13	2.22	3.72	3.34	-	0.10	0.12	3.12	1.52	-	-	-	1.52	1.41
Aldama	6.58	4.36	3.61	0.19	0.56	0.53	-	0.03	0.03	0.47	0.99	-	-	-	0.99	0.70
Benemérito de las Américas	12.94	12.29	10.66	1.53	0.10	0.25	-	0.07	0.09	0.08	0.40	-	-	-	0.40	-
Maravilla Tenejapa	13.34	11.58	9.18	1.09	1.31	1.25	-	0.07	0.08	1.10	0.51	-	-	-	0.51	-
Marqués de Comillas	10.77	9.28	7.30	0.93	1.06	1.01	-	0.05	0.07	0.89	0.48	-	-	-	0.48	-
Montecristo de Guerrero	10.58	9.41	8.05	0.67	0.69	0.71	-	0.06	0.07	0.58	0.46	-	-	-	0.46	-
San Andrés Duraznal	4.78	4.05	3.37	0.18	0.50	0.48	-	0.03	0.03	0.42	0.26	-	-	-	0.26	-

Elaborado por la Subdirección de Análisis Económico de los Servicios de Investigación y Análisis adscrito a la Dirección General de los Servicios de Documentación, Información y Análisis de la Cámara de Diputados con información del INEGI. Finanzas Públicas Estatales y Municipales de México. Fecha de consulta: Junio del 2015.

Cuadro No. 17. Clasificación de la captación de las aportaciones federales y estatales de los municipios del estado de Chiapas, 2013. (Millones de pesos).

Recaudación / Municipios	Aportaciones federales y estatales (A+B)	A. Aportaciones del ramo general 33 (a)	a) Aportaciones a municipios (i+ii)	i. FA para la infraestructura social municipal	ii. FA para el fortalecimiento de los municipios	B. Recursos federales y estatales reasignados (a+b)	a) Recursos federales (i+ii+iii+iv+v+vi)	i. Educación	ii. Salud	iii. Asistencia social	iv. Seguridad pública	v. Obra pública	vi. Diversos recursos federales reasignados	b) Recursos estatales (i+ii+iii+iv+v+vi)	i. Educación	ii. Salud	iii. Asistencia social	iv. Seguridad pública	v. Obra pública	vi. Diversos recursos estatales reasignados
Chiapas	9,923.80	9,268.42	9,268.42	6,503.41	2,765.02	655.37	637.27	-	-	-	-	-	637.27	18.10	-	-	-	-	-	18.10
Acacoyagua	38.02	37.54	37.54	29.35	8.19	0.48	0.48	-	-	-	-	-	0.48	-	-	-	-	-	-	-
Acapetahua	42.73	42.24	42.24	28.81	13.43	0.48	0.48	-	-	-	-	-	0.48	-	-	-	-	-	-	-
Altamirano	155.02	133.13	133.13	118.58	14.55	21.90	21.90	-	-	-	-	-	21.90	-	-	-	-	-	-	-
Amatenango de la Frontera	88.85	88.85	88.85	74.46	14.39	-	-	-	-	-	-	-	-	-	-	-	-	-	-	-
Amatenango del Valle	36.44	30.11	30.11	25.86	4.25	6.34	6.34	-	-	-	-	-	6.34	-	-	-	-	-	-	-
Angel Albino Corzo	65.99	61.43	61.43	48.46	12.97	4.56	4.56	-	-	-	-	-	4.56	-	-	-	-	-	-	-
Arriaga	47.83	41.00	41.00	21.50	19.50	6.84	6.84	-	-	-	-	-	6.84	-	-	-	-	-	-	-
Bejujal de Ocampo	36.56	36.50	36.50	32.78	3.71	0.06	0.06	-	-	-	-	-	0.06	-	-	-	-	-	-	-
Bella Vista	59.74	50.12	50.12	-	50.12	9.62	9.62	-	-	-	-	-	9.62	-	-	-	-	-	-	-
Berriozábal	60.14	51.62	51.62	30.59	21.03	8.53	8.53	-	-	-	-	-	8.53	-	-	-	-	-	-	-
El Bosque	75.48	69.57	69.57	60.53	9.04	5.91	5.91	-	-	-	-	-	5.91	-	-	-	-	-	-	-
Cacahoatán	75.66	75.66	75.66	54.32	21.34	-	-	-	-	-	-	-	-	-	-	-	-	-	-	-
Catazajá	28.54	28.54	28.54	20.19	8.35	-	-	-	-	-	-	-	-	-	-	-	-	-	-	-
Cintalapa	134.66	125.56	125.56	87.53	38.03	9.10	9.10	-	-	-	-	-	9.10	-	-	-	-	-	-	-
Coapilla	21.69	21.69	21.69	17.58	4.11	-	-	-	-	-	-	-	-	-	-	-	-	-	-	-
Comitán de Domínguez	255.74	152.27	152.27	83.60	68.67	103.46	103.46	-	-	-	-	-	103.46	-	-	-	-	-	-	-
La Concordia	136.82	136.49	136.49	115.02	21.47	0.33	0.33	-	-	-	-	-	0.33	-	-	-	-	-	-	-
Chalchihuitán	73.76	66.93	66.93	-	66.93	6.83	6.83	-	-	-	-	-	6.83	-	-	-	-	-	-	-
Chanal	54.62	54.62	54.62	49.35	5.27	-	-	-	-	-	-	-	-	-	-	-	-	-	-	-
Chapultenango	21.11	21.11	21.11	17.54	3.57	-	-	-	-	-	-	-	-	-	-	-	-	-	-	-
Chenalhó	150.81	150.81	150.81	133.22	17.59	-	-	-	-	-	-	-	-	-	-	-	-	-	-	-
Chiapa de Corzo	134.63	119.06	119.06	76.39	42.67	15.58	15.58	-	-	-	-	-	15.58	-	-	-	-	-	-	-
Chiapilla	7.59	7.59	7.59	4.96	2.63	-	-	-	-	-	-	-	-	-	-	-	-	-	-	-
Chicoasén	8.59	8.59	8.59	6.15	2.44	-	-	-	-	-	-	-	-	-	-	-	-	-	-	-
Chicomuselo	98.00	97.38	97.38	82.03	15.35	0.62	0.62	-	-	-	-	-	0.62	-	-	-	-	-	-	-
Chilón	526.09	525.94	525.94	471.61	54.33	0.15	0.15	-	-	-	-	-	0.15	-	-	-	-	-	-	-
Escuintla	62.64	62.64	62.64	48.00	14.64	-	-	-	-	-	-	-	-	-	-	-	-	-	-	-
Francisco León	23.12	22.43	22.43	19.02	3.41	0.70	0.70	-	-	-	-	-	0.70	-	-	-	-	-	-	-
Frontera Comalapa	122.39	115.72	115.72	83.08	32.64	6.67	6.67	-	-	-	-	-	6.67	-	-	-	-	-	-	-
Frontera Hidalgo	17.14	16.65	16.65	10.48	6.17	0.50	0.50	-	-	-	-	-	0.50	-	-	-	-	-	-	-
La Grandeza	38.38	34.14	34.14	30.60	3.54	4.24	4.24	-	-	-	-	-	4.24	-	-	-	-	-	-	-
Huehuetán	45.98	45.50	45.50	29.21	16.29	0.48	0.48	-	-	-	-	-	0.48	-	-	-	-	-	-	-
Huixtán	90.19	90.19	90.19	79.72	10.48	-	-	-	-	-	-	-	-	-	-	-	-	-	-	-
Huitiupán	108.08	89.98	89.98	79.00	10.97	18.10	-	-	-	-	-	-	-	18.10	-	-	-	-	-	18.10
Huixtla	69.62	56.12	56.12	31.11	25.01	13.50	13.50	-	-	-	-	-	13.50	-	-	-	-	-	-	-
La Independencia	118.52	118.44	118.44	98.34	20.10	0.08	0.08	-	-	-	-	-	0.08	-	-	-	-	-	-	-
Ixhuatán	30.64	30.64	30.64	25.65	4.99	-	-	-	-	-	-	-	-	-	-	-	-	-	-	-
Ixtacomitán	20.32	20.32	20.32	15.36	4.96	-	-	-	-	-	-	-	-	-	-	-	-	-	-	-
Ixtapa	77.14	77.14	77.14	65.20	11.94	-	-	-	-	-	-	-	-	-	-	-	-	-	-	-
Jiquipilas	56.59	56.59	56.59	38.17	18.42	-	-	-	-	-	-	-	-	-	-	-	-	-	-	-
Juárez	28.47	22.85	22.85	12.58	10.27	5.63	5.63	-	-	-	-	-	5.63	-	-	-	-	-	-	-
Larránzar	88.60	88.60	88.60	78.69	9.91	-	-	-	-	-	-	-	-	-	-	-	-	-	-	-
La Libertad	7.79	7.79	7.79	5.37	2.42	-	-	-	-	-	-	-	-	-	-	-	-	-	-	-
Mapastepec	56.81	53.08	53.08	31.69	21.39	3.74	3.74	-	-	-	-	-	3.74	-	-	-	-	-	-	-
Las Margaritas	394.02	339.74	339.74	-	339.74	54.29	54.29	-	-	-	-	-	54.29	-	-	-	-	-	-	-
Mazapa de Madero	26.64	26.21	26.21	22.41	3.80	0.44	0.44	-	-	-	-	-	0.44	-	-	-	-	-	-	-
Mazatán	33.31	33.31	33.31	20.37	12.94	-	-	-	-	-	-	-	-	-	-	-	-	-	-	-
Metapa	5.68	5.68	5.68	3.22	2.45	-	-	-	-	-	-	-	-	-	-	-	-	-	-	-
Mitontic	41.72	31.22	31.22	25.79	5.43	10.50	10.50	-	-	-	-	-	10.50	-	-	-	-	-	-	-
Nicolás Ruíz	10.61	10.61	10.61	8.51	2.10	-	-	-	-	-	-	-	-	-	-	-	-	-	-	-
Ocosingo	789.65	773.55	773.55	676.69	96.87	16.09	16.09	-	-	-	-	-	16.09	-	-	-	-	-	-	-
Ocozacoautla de Espinosa	177.90	147.51	147.51	107.54	39.97	30.39	30.39	-	-	-	-	-	30.39	-	-	-	-	-	-	-

Elaborado por la Subdirección de Análisis Económico de los Servicios de Investigación y Análisis adscrito a la Dirección General de los Servicios de Documentación, Información y Análisis de la Cámara de Diputados con información del INEGI. Finanzas Públicas Estatales y Municipales de México. Fecha de consulta: Junio del 2015.

Cuadro No. 17.1. Clasificación de las aportaciones federales y estatales de los municipios del estado de Chiapas, 2013. (Miles de pesos).

Recaudación / Municipios	Aportaciones federales y estatales (A+B)	A. Aportaciones del ramo general 33 (a)	a) Aportaciones a municipios (I+II)	i. FA para la infraestructura social municipal	ii. FA para el fortalecimiento de los municipios	B. Recursos federales y estatales reasignados (a+b)	a) Recursos federales (I+II+III+IV+V+VI)	i. Educación	ii. Salud	iii. Asistencia social	iv. Seguridad pública	v. Obra pública	vi. Diversos recursos federales reasignados	b) Recursos estatales (I+II+III+IV+V+VI)	i. Educación	ii. Salud	iii. Asistencia social	iv. Seguridad pública	v. Obra pública	vi. Diversos recursos estatales reasignados
Ostuacán	34.47	26.15	26.15	-	26.15	8.31	8.31	-	-	-	-	-	8.31	-	-	-	-	-	-	-
Osumacinta	8.09	8.09	8.09	6.24	1.85	-	-	-	-	-	-	-	-	-	-	-	-	-	-	-
Oxchuc	197.82	197.60	197.60	176.49	21.11	0.22	0.22	-	-	-	-	-	0.22	-	-	-	-	-	-	-
Palenque	300.38	291.96	291.96	237.93	54.02	8.42	8.42	-	-	-	-	-	8.42	-	-	-	-	-	-	-
Pantelhó	97.80	97.80	97.80	87.77	10.03	-	-	-	-	-	-	-	-	-	-	-	-	-	-	-
Pantepec	32.47	31.83	31.83	28.53	5.29	0.65	0.65	-	-	-	-	-	0.65	-	-	-	-	-	-	-
Pichucalco	40.24	34.61	34.61	20.09	14.52	5.63	5.63	-	-	-	-	-	-	-	-	-	-	-	-	-
Pijijapan	71.92	70.58	70.58	46.19	24.39	1.33	1.33	-	-	-	-	-	1.33	-	-	-	-	-	-	-
El Porvenir	63.81	58.52	58.52	52.09	6.43	5.29	5.29	-	-	-	-	-	5.29	-	-	-	-	-	-	-
Villa Comaltitán	48.10	47.50	47.50	33.91	13.59	0.60	0.60	-	-	-	-	-	0.60	-	-	-	-	-	-	-
Pueblo Nuevo Solistahuacán	91.50	91.50	91.50	76.37	15.14	-	-	-	-	-	-	-	-	-	-	-	-	-	-	-
Rayón	23.43	23.43	23.43	19.05	4.38	-	-	-	-	-	-	-	-	-	-	-	-	-	-	-
Reforma	32.12	31.94	31.94	12.11	19.83	0.18	0.18	-	-	-	-	-	0.18	-	-	-	-	-	-	-
Las Rosas	65.84	57.28	57.28	44.85	12.43	8.55	8.55	-	-	-	-	-	8.55	-	-	-	-	-	-	-
Sabanilla	127.66	121.73	121.73	109.46	12.27	5.93	5.93	-	-	-	-	-	5.93	-	-	-	-	-	-	-
Salto de Agua	206.34	205.11	205.11	177.22	27.89	1.24	1.24	-	-	-	-	-	1.24	-	-	-	-	-	-	-
San Cristóbal de las Casas	246.12	246.12	246.12	155.57	90.55	-	-	-	-	-	-	-	-	-	-	-	-	-	-	-
San Fernando	59.73	46.83	46.83	30.73	16.10	12.90	12.90	-	-	-	-	-	12.90	-	-	-	-	-	-	-
Siltepec	136.92	129.71	129.71	110.91	18.80	7.20	7.20	-	-	-	-	-	7.20	-	-	-	-	-	-	-
Simojovel	174.85	155.23	155.23	-	155.23	19.62	19.62	-	-	-	-	-	19.62	-	-	-	-	-	-	-
Sitalá	62.91	59.07	59.07	53.09	5.98	3.84	3.84	-	-	-	-	-	3.84	-	-	-	-	-	-	-
Socoltenango	37.41	37.17	37.17	28.83	8.34	0.25	0.25	-	-	-	-	-	0.25	-	-	-	-	-	-	-
Solosuchiapa	18.38	13.96	13.96	10.03	3.93	4.42	4.42	-	-	-	-	-	4.42	-	-	-	-	-	-	-
Soyaló	20.92	15.87	15.87	-	15.87	5.05	5.05	-	-	-	-	-	5.05	-	-	-	-	-	-	-
Suchiapa	41.01	32.61	32.61	22.36	10.25	8.40	8.40	-	-	-	-	-	8.40	-	-	-	-	-	-	-
Suchiate	48.15	31.08	31.08	5.34	25.75	17.07	17.07	-	-	-	-	-	17.07	-	-	-	-	-	-	-
Sunuapa	5.69	3.69	3.69	2.61	1.09	2.00	2.00	-	-	-	-	-	2.00	-	-	-	-	-	-	-
Tapalapa	14.67	8.94	8.94	6.93	2.01	5.73	5.73	-	-	-	-	-	5.73	-	-	-	-	-	-	-
Tapilula	21.92	18.72	18.72	12.79	5.93	3.20	3.20	-	-	-	-	-	3.20	-	-	-	-	-	-	-
Tecpatán	34.35	33.65	33.65	24.01	9.64	0.69	0.69	-	-	-	-	-	0.69	-	-	-	-	-	-	-
Tenejapa	169.44	164.08	164.08	144.46	19.61	5.36	5.36	-	-	-	-	-	5.36	-	-	-	-	-	-	-
Tiia	350.59	347.11	347.11	312.32	34.79	3.48	3.48	-	-	-	-	-	3.48	-	-	-	-	-	-	-
Tonalá	113.25	99.18	99.18	57.97	41.20	14.07	14.07	-	-	-	-	-	14.07	-	-	-	-	-	-	-
Totolapa	16.81	16.38	16.38	13.27	3.11	0.43	0.43	-	-	-	-	-	0.43	-	-	-	-	-	-	-
La Trinitaria	192.26	187.75	187.75	152.31	35.44	4.51	4.51	-	-	-	-	-	4.51	-	-	-	-	-	-	-
Tumbalá	141.86	126.03	126.03	-	126.03	15.83	15.83	-	-	-	-	-	15.83	-	-	-	-	-	-	-
Tuxtla Gutiérrez	353.68	342.64	342.64	73.11	269.53	11.04	11.04	-	-	-	-	-	11.04	-	-	-	-	-	-	-
Tuxtla Chico	54.34	54.25	54.25	35.87	18.38	0.09	0.09	-	-	-	-	-	0.09	-	-	-	-	-	-	-
Tuzantán	42.47	42.47	42.47	28.76	13.70	-	-	-	-	-	-	-	-	-	-	-	-	-	-	-
Tzimol	30.49	29.32	29.32	22.49	6.82	1.18	1.18	-	-	-	-	-	1.18	-	-	-	-	-	-	-
Unión Juárez	23.81	23.81	23.81	16.95	6.86	-	-	-	-	-	-	-	-	-	-	-	-	-	-	-
Venustiano Carranza	153.05	123.18	123.18	-	123.18	29.87	29.87	-	-	-	-	-	29.87	-	-	-	-	-	-	-
Villa Corzo	133.13	127.93	127.93	98.51	29.42	5.20	5.20	-	-	-	-	-	5.20	-	-	-	-	-	-	-
Villaflores	185.47	174.10	174.10	126.07	48.03	11.36	11.36	-	-	-	-	-	11.36	-	-	-	-	-	-	-
Yajalón	120.24	103.53	103.53	86.96	16.57	16.71	16.71	-	-	-	-	-	16.71	-	-	-	-	-	-	-
Zinacantan	125.67	115.41	115.41	97.64	17.77	10.26	10.26	-	-	-	-	-	10.26	-	-	-	-	-	-	-
San Juan Cancuc	163.00	155.60	155.60	141.47	14.13	7.40	7.40	-	-	-	-	-	7.40	-	-	-	-	-	-	-
Aldama	28.45	20.53	20.53	18.06	2.47	7.92	7.92	-	-	-	-	-	7.92	-	-	-	-	-	-	-
Benemérito de las Américas	41.88	41.38	41.38	32.96	8.42	0.50	0.50	-	-	-	-	-	0.50	-	-	-	-	-	-	-
Maravilla Tenejapa	47.88	47.88	47.88	42.30	5.58	-	-	-	-	-	-	-	-	-	-	-	-	-	-	-
Marqués de Comillas	42.33	42.33	42.33	37.53	4.80	-	-	-	-	-	-	-	-	-	-	-	-	-	-	-
Montecristo de Guerrero	28.03	28.03	28.03	24.67	3.36	-	-	-	-	-	-	-	-	-	-	-	-	-	-	-
San Andrés Duraznal	23.52	16.23	16.23	14.02	2.21	7.28	7.28	-	-	-	-	-	7.28	-	-	-	-	-	-	-

Elaborado por la Subdirección de Análisis Económico de los Servicios de Investigación y Análisis adscrito a la Dirección General de los Servicios de Documentación, Información y Análisis de la Cámara de Diputados con información del INEGI. Finanzas Públicas Estatales y Municipales de México. Fecha de consulta: Junio del 2015.

Cuadro No. 19. Clasificación de la Captación del financiamiento de los municipios del estado de Chiapas, 2013. (Millones de pesos).

Recaudación / Municipios	Financiamiento (A+B)	A. Empréstitos (a+b+c+d)	a) Del gobierno federal	b) Del gobierno estatal	c) De instituciones bancarias (i+ii)	i. Bancos de desarrollo	ii. Bancos comerciales	d) Empréstitos diversos	B. Déficit	Disponibilidad inicial
Chiapas	1,111.30	1,103.66	-	-	102.05	102.05	-	1,001.61	7.64	1,560.33
Acacoyagua	-	-	-	-	-	-	-	-	-	2.13
Acapetahua	-	-	-	-	-	-	-	-	-	1.75
Altamirano	47.66	47.66	-	-	-	-	-	47.66	-	20.14
Amatenango de la Frontera	20.00	20.00	-	-	-	-	-	20.00	-	6.73
Amatenango del Valle	-	-	-	-	-	-	-	-	-	7.35
Angel Albino Corzo	19.51	19.51	-	-	-	-	-	19.51	-	10.00
Arriaga	-	-	-	-	-	-	-	-	-	12.63
Bejucal de Ocampo	-	-	-	-	-	-	-	-	-	0.71
Bella Vista	-	-	-	-	-	-	-	-	-	-
Berriozábal	12.29	12.29	-	-	-	-	-	12.29	-	1.26
El Bosque	15.00	15.00	-	-	-	-	-	15.00	-	6.38
Cacahoatán	21.84	21.84	-	-	-	-	-	21.84	-	2.88
Catazajá	8.13	8.13	-	-	-	-	-	8.13	-	5.53
Cintalapa	38.00	38.00	-	-	38.00	38.00	-	-	-	-
Coapilla	2.00	2.00	-	-	-	-	-	2.00	-	1.65
Comitán de Domínguez	-	-	-	-	-	-	-	-	-	-
La Concordia	15.00	15.00	-	-	-	-	-	15.00	-	16.36
Chalchihuitán	-	-	-	-	-	-	-	-	-	-
Chanal	-	-	-	-	-	-	-	-	-	4.22
Chapultenango	7.00	7.00	-	-	-	-	-	7.00	-	0.98
Chenalhó	-	-	-	-	-	-	-	-	-	29.17
Chiapa de Corzo	39.25	39.25	-	-	-	-	-	39.25	-	22.54
Chiapilla	1.99	1.99	-	-	-	-	-	1.99	-	0.64
Chicoasén	-	-	-	-	-	-	-	-	-	1.56
Chicomuselo	0.95	0.95	-	-	-	-	-	0.95	-	6.51
Chilón	-	-	-	-	-	-	-	-	-	91.93
Escuintla	-	-	-	-	-	-	-	-	-	6.95
Francisco León	-	-	-	-	-	-	-	-	-	0.41
Frontera Comalapa	22.00	22.00	-	-	-	-	-	22.00	-	8.05
Frontera Hidalgo	3.00	3.00	-	-	-	-	-	3.00	-	0.70
La Grandeza	-	-	-	-	-	-	-	-	-	5.01
Huehuetán	10.00	10.00	-	-	-	-	-	10.00	-	6.82
Huixtán	-	-	-	-	-	-	-	-	-	138.31
Huitiupán	15.00	15.00	-	-	-	-	-	15.00	-	10.97

Elaborado por la Subdirección de Análisis Económico de los Servicios de Investigación y Análisis adscrito a la Dirección General de los Servicios de Documentación, Información y Análisis de la Cámara de Diputados con información del INEGI. *Finanzas Públicas Estatales y Municipales de México*. Fecha de consulta: Junio del 2015.

Cuadro No. 19.1. Clasificación del financiamiento de los municipios del estado de Chiapas, 2013. (Miles de pesos).

Recaudación / Municipios	Financiamiento (A+B)	A. Empréstitos (a+b+c+d)	a) Del gobierno federal	b) Del gobierno estatal	c) De instituciones bancarias (i+ii)	i. Bancos de desarrollo	ii. Bancos comerciales	d) Empréstitos diversos	B. Déficit	Disponibilidad inicial
Huixtla	12.52	12.52	-	-	-	-	-	12.52	-	3.48
La Independencia	-	-	-	-	-	-	-	-	-	0.76
Ixhuitán	-	-	-	-	-	-	-	-	-	6.00
Ixtacomitán	6.24	6.24	-	-	-	-	-	6.24	-	1.45
Ixtapa	26.16	26.16	-	-	-	-	-	26.16	-	2.06
Jiquipilas	15.34	15.34	-	-	-	-	-	15.34	-	2.18
Juárez	5.05	5.05	-	-	-	-	-	5.05	-	8.32
Larráinzar	-	-	-	-	-	-	-	-	-	9.71
La Libertad	2.16	2.16	-	-	-	-	-	2.16	-	-
Mapastepec	-	-	-	-	-	-	-	-	-	4.75
Las Margaritas	-	-	-	-	-	-	-	-	-	-
Mazapa de Madero	9.01	9.01	-	-	-	-	-	9.01	-	5.08
Mazatán	8.20	8.20	-	-	-	-	-	8.20	-	2.58
Metapa	1.30	1.30	-	-	-	-	-	1.30	-	0.57
Mitontic	-	-	-	-	-	-	-	-	-	0.16
Nicolás Ruíz	-	-	-	-	-	-	-	-	-	2.81
Ocosingo	250.00	250.00	-	-	-	-	-	250.00	-	157.53
Ocozacoautla de Espinosa	43.30	43.30	-	-	-	-	-	43.30	-	18.20
Ostuacán	5.10	5.10	-	-	5.10	5.10	-	-	-	-
Osumacinta	-	-	-	-	-	-	-	-	-	0.21
Oxchuc	-	-	-	-	-	-	-	-	-	46.69
Palenque	-	-	-	-	-	-	-	-	-	89.15
Pantelhó	-	-	-	-	-	-	-	-	-	22.93
Pantepec	10.00	10.00	-	-	-	-	-	10.00	-	1.14
Pichucalco	-	-	-	-	-	-	-	-	-	14.55
Pijijiapan	-	-	-	-	-	-	-	-	-	5.89
El Porvenir	21.14	21.14	-	-	-	-	-	21.14	-	5.11
Villa Comaltitlán	13.63	13.63	-	-	-	-	-	13.63	-	4.09
Pueblo Nuevo Solistahuacán	-	-	-	-	-	-	-	-	-	107.48
Rayón	7.67	7.67	-	-	-	-	-	7.67	-	2.32
Reforma	4.92	4.92	-	-	-	-	-	4.92	-	4.71
Las Rosas	18.20	18.20	-	-	-	-	-	18.20	-	2.55
Sabanilla	-	-	-	-	-	-	-	-	-	12.97
Salto de Agua	-	-	-	-	-	-	-	-	-	45.87
San Cristóbal de las Casas	-	-	-	-	-	-	-	-	-	61.23

Elaborado por la Subdirección de Análisis Económico de los Servicios de Investigación y Análisis adscrito a la Dirección General de los Servicios de Documentación, Información y Análisis de la Cámara de Diputados con información del INEGI. Finanzas Públicas Estatales y Municipales de México. Fecha de consulta: Junio del 2015.

Cuadro No. 19.2. Clasificación del financiamiento de los municipios del estado de Chiapas, 2013. (Miles de pesos).

Recaudación / Municipios	Financiamiento (A+B)	A. Empréstitos (a+b+c+d)	a) Del gobierno federal	b) Del gobierno estatal	c) De instituciones bancarias (i+ii)	i. Bancos de desarrollo	ii. Bancos comerciales	d) Empréstitos diversos	B. Déficit	Disponibilidad inicial
San Fernando	-	-	-	-	-	-	-	-	-	1.90
Siltepec	44.58	44.58	-	-	44.58	44.58	-	-	-	-
Simojovel	2.45	-	-	-	-	-	-	-	2.45	-
Sitalá	-	-	-	-	-	-	-	-	-	6.69
Socoltenango	-	-	-	-	-	-	-	-	-	0.40
Solosuchiapa	-	-	-	-	-	-	-	-	-	0.03
Soyaló	-	-	-	-	-	-	-	-	-	-
Suchiapa	-	-	-	-	-	-	-	-	-	4.60
Suchiate	5.20	-	-	-	-	-	-	-	5.20	-
Sunuapa	1.05	1.05	-	-	-	-	-	1.05	-	0.78
Tapalapa	2.79	2.79	-	-	-	-	-	2.79	-	0.88
Tapilula	5.19	5.19	-	-	-	-	-	5.19	-	0.98
Tecpatán	9.75	9.75	-	-	-	-	-	9.75	-	2.44
Tenejapa	71.59	71.59	-	-	-	-	-	71.59	-	37.38
Tila	-	-	-	-	-	-	-	-	-	91.96
Tonalá	23.31	23.31	-	-	-	-	-	23.31	-	17.02
Totolapa	-	-	-	-	-	-	-	-	-	1.25
La Trinitaria	-	-	-	-	-	-	-	-	-	39.10
Tumbalá	11.99	11.99	-	-	11.99	11.99	-	-	-	-
Tuxtla Gutiérrez	29.88	29.88	-	-	-	-	-	29.88	-	179.82
Tuxtla Chico	-	-	-	-	-	-	-	-	-	1.44
Tuzantán	11.60	11.60	-	-	-	-	-	11.60	-	2.88
Tzimol	9.00	9.00	-	-	-	-	-	9.00	-	0.86
Unión Juárez	6.87	6.87	-	-	-	-	-	6.87	-	1.31
Venustiano Carranza	2.37	2.37	-	-	2.37	2.37	-	-	-	-
Villa Corzo	39.53	39.53	-	-	-	-	-	39.53	-	11.17
Villaflores	-	-	-	-	-	-	-	-	-	4.55
Yajalón	28.84	28.84	-	-	-	-	-	28.84	-	29.92
Zinacantán	-	-	-	-	-	-	-	-	-	20.97
San Juan Cancuc	30.00	30.00	-	-	-	-	-	30.00	-	4.80
Aldama	7.25	7.25	-	-	-	-	-	7.25	-	0.09
Benemérito de las Américas	-	-	-	-	-	-	-	-	-	0.80
Maravilla Tenejapa	-	-	-	-	-	-	-	-	-	1.31
Marqués de Comillas	-	-	-	-	-	-	-	-	-	0.66
Montecristo de Guerrero	9.50	9.50	-	-	-	-	-	9.50	-	4.82
San Andrés Duraznal	-	-	-	-	-	-	-	-	-	6.70

Elaborado por la Subdirección de Análisis Económico de los Servicios de Investigación y Análisis adscrito a la Dirección General de los Servicios de Documentación, Información y Análisis de la Cámara de Diputados con información del INEGI. Finanzas Públicas Estatales y Municipales de México. Fecha de consulta: Junio del 2015.