



PRESUPUESTO PÚBLICO FEDERAL PARA LA FUNCIÓN SALUD PROYECTO 2021-2022

"Proyecto de Presupuesto Público Federal para la Función Salud, 2021-2022". SAE-ASS-13-21. NOVIEMBRE 2021
Secretaría General
Secretaría de Servicios Parlamentarios
Coordinación de Servicios de Información, Bibliotecas y Museo
Dirección de Servicios de Información y Análisis Especializados
Subdirección de Análisis Económico

GASTO PÚBLICO FEDERAL PROPUESTO EN EL PROYECTO 2022
PARA LA FUNCIÓN SALUD ES DE:

\$ 817 664.80 MMDP

Equivalente al
3.03% del PIB

Equivalente al
11.54% como
proporción del PPEF

LA DISTRIBUCIÓN PROPUESTA POR RAMOS:

RAMOS	GASTO PROPUESTO
IMSS	\$ 356 940.22 MMDP
Salud	\$ 185 989.45 MMDP
Aportaciones Federales	\$ 117 537.25 MMDP
ISSSTE	\$ 69 586.00 MMDP
Aportaciones a Seguridad Social	\$ 60 967.39 MMDP
PEMEX	\$ 16 360.90 MMDP
SEDENA	\$ 7 339.37 MMDP
SEMAR	\$ 2 944.23 MMDP

PRINCIPALES PARTIDAS PRESUPUESTARIAS PROPUESTAS PARA LA FUNCIÓN EDUCACIÓN

PRINCIPALES PARTIDAS PRESUPUESTARIAS PROPUESTAS PARA LA FUNCIÓN EDUCACIÓN	GASTO PROPUESTO
Para Atención a la Salud	\$ 337 596.33 MMDP
Para el Instituto de Salud para el Bienestar	\$ 103 366.79 MMDP
Para Actividades de Apoyo Administrativo	\$ 93 280.34 MMDP
Para Atención a la Salud y Medicamentos Gratuitos para la Población sin Seguridad Social Laboral	\$ 77 572.69 MMDP
Para Dirección General de Programación y Presupuesto "A"	\$ 51 739.49 MMDP
Para Centro Nacional para la Salud de la Infancia y la Adolescencia	\$ 28 815.17 MMDP
Para Programa de Vacunación	\$ 28 734.34 MMDP
Para Programa IMSS-PROSPERA	\$ 23 689.94 MMDP
Para Suministro de Claves de Medicamentos	\$ 19 495.52 MMDP

**COMISIÓN BICAMERAL DEL SISTEMA NACIONAL
DE BIBLIOTECAS DEL CONGRESO DE LA UNIÓN**

Dip. Wendy González Urrutia, Presidenta

Dip. Ma Teresa Rosaura Ochoa Mejía

Dip. Shirley Guadalupe Vázquez Romero

SECRETARÍA GENERAL

Lic. Graciela Báez Ricárdez

Secretaria General

**SECRETARÍA DE SERVICIOS
PARLAMENTARIOS**

Lic. Hugo Christian Rosas de León

Secretario

**COORDINACIÓN DE SERVICIOS DE
INFORMACIÓN, BIBLIOTECAS Y MUSEO**

Lic. Carolina Alonso Peñafiel

Coordinadora

**DIRECCIÓN DE SERVICIOS DE INFORMACIÓN
Y ANÁLISIS ESPECIALIZADOS**

Lic. Fabiola E. Rosales Salinas

Directora

SUBDIRECCIÓN DE ANÁLISIS ECONÓMICO

Dr. Reyes Tépatch M.

Subdirector

Autor / Responsable

Lic. Lizbeth Méndez Cerón

C. Dolores García Flores

Auxiliares de Investigación / Responsable

Primera edición: noviembre, 2019

Segunda edición: noviembre, 2020

Tercera edición: noviembre, 2021

Lic. Adriana Robledo Ortiz.

Diseño de Infografía.

El presente documento es responsabilidad exclusiva de sus autores.

Av. Congreso de la Unión, N°. 66; Colonia El Parque, Venustiano Carranza.

C.P. 15960; Ciudad de México.

Teléfono: 55 5036 0000 Ext.: 67033 / 67036

Contacto: reyes.tepatch@diputados.gob.mx

“Proyecto de Presupuesto Público Federal para la función Salud, 2021-2022”

Índice General

Contenido

Mapa de Objetivos del Desarrollo Sostenible	4
Introducción.....	5
Nota Metodológica.	6
Resumen Ejecutivo.	8
Anexo. 1. Presupuesto por Ramo, Destino del Gasto, Gasto Corriente y de Capital.	18
Anexo. 2. Presupuesto por Programas Presupuestarios.....	26
Anexo. 3. Presupuesto por unidades Responsables.....	33
Anexo. 4. Distribución de las Aportaciones Federales para las Entidades Federativas.....	39
Anexo. 5. Centros Nacionales y Regionales, Institutos y Hospitales	45
Anexo. 6. Anexos del Decreto 2021-2022 PEF.	47
Conclusiones.....	55
Bibliografía.....	57
Acrónimos.....	58

Mapa de Objetivos del Desarrollo Sostenible

La presente publicación contribuye a abordar temáticas enmarcadas en los siguientes ODS:

OBJETIVOS DE DESARROLLO SOSTENIBLE



Introducción.

El 8 de septiembre del 2021, el Ejecutivo Federal propuso a la Cámara de Diputados del Congreso de la Unión el proyecto de presupuesto de egresos de la Federación (PPEF) para el ejercicio fiscal 2022, en los términos del *artículo 74, fr. IV de la Constitución Política de los Estados Unidos Mexicanos*.

Este análisis tiene como objetivo exponer el gasto público federal para la función Salud, contenida en el PPEF para el ejercicio fiscal 2021-2022, enviado por el Ejecutivo Federal, así como el aprobado por la Cámara de Diputados para el ejercicio fiscal 2021.

El propósito de este análisis es coadyuvar en los trabajos parlamentarios de la Cámara de Diputados en lo referente al examen, discusión, modificación en caso de ser necesario y aprobación del PEF en esta materia. Así como en su función de fiscalización, evaluación y rendición de cuentas en materia presupuestaria que este órgano legislativo tiene que realizar.

El análisis contiene un marco conceptual relacionado con la importancia de la función Salud, así como la información estadística-presupuestaria del gasto público en esta materia, contenida en el PPEF, el cual se reporta en los siguientes niveles:

- Por ramos y por destino del gasto;
- Por gasto corriente y capital;
- Por programas presupuestarios; y
- Por unidades responsables.

Nota Metodológica.

La construcción del proyecto de presupuesto público federal para la función salud se llevó a cabo con un análisis de siete ramos que componen el PPEF, de los cuales, tres son administrativos: Secretaría de la Defensa Nacional (SEDENA); Secretaría de Salud (Salud) y Secretaría de Marina (SEMAR); dos son generales: Aportaciones a Seguridad Social (Ramo 19); y las Aportaciones Federales (Ramo 33); dos son entidades sectorizadas el Instituto Mexicano del Seguro Social (IMSS) y el Instituto de Seguridad y Servicios Sociales de los Trabajadores del Estado (ISSSTE), y la empresa productiva Petróleos Mexicanos (PEMEX).

Del análisis por ramos, se extrajeron los siguientes programas presupuestarios:

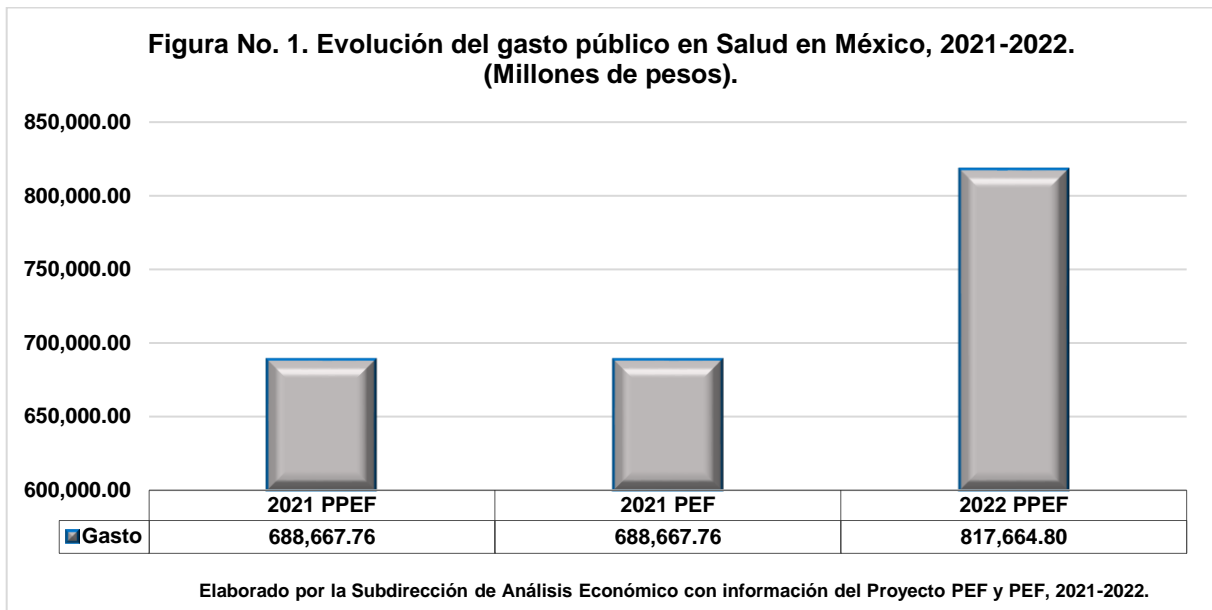
- a. Del ramo de SEDENA, se tomó únicamente la función salud, con sus programas presupuestarios correspondientes: Programa Sanidad Militar y el Programa de Igualdad entre Mujeres y Hombres de la SEDENA.
- b. Del ramo de la Salud, se tomó todo su presupuesto, con excepción de la función ciencia, tecnología e innovación, gasto que se orientó a la función que lleva este nombre.
- c. Del ramo de SEMAR, existe un presupuesto asignado para la función salud, integrado por el programa presupuestario Administración y Fomento de los Servicios de Salud.
- d. Del ramo de la Aportaciones a Seguridad Social, se tomó todo su presupuesto, con excepción de la función Protección Social, gasto que se orientó a la función que lleva este nombre.
- e. Del ramo 33 Aportaciones Federales, se toman un fondo: El Fondo de Aportaciones para los Servicios de Salud (FASSA), que se conforma de cuatro sub-fondos: Prestación de Servicios de Salud a la Comunidad, Prestación de Servicios de Salud a la Persona, Generación de Recursos para la Salud y Rectoría del Sistema de Salud.

- f. Del ramo de GYR Instituto Mexicano del Seguro Social (IMSS), se tomó todo su presupuesto, con excepción de las funciones Protección Social y Ciencia, Tecnología e Innovación, gasto que se orientó a las funciones que llevan estos nombres.
- g. Del ramo de GYN Instituto de Seguridad y Servicios Sociales de los Trabajadores del Estado (ISSSTE), se tomó todo su presupuesto, con excepción de las funciones Protección Social y Ciencia, Tecnología e Innovación, gasto que se orientó a las funciones que llevan estos nombres.
- h. Del ramo de GYY Petróleos Mexicanos (PEMEX) existe un presupuesto asignado para la función salud, integrado por el programa presupuestario Servicios médicos al personal de PEMEX.

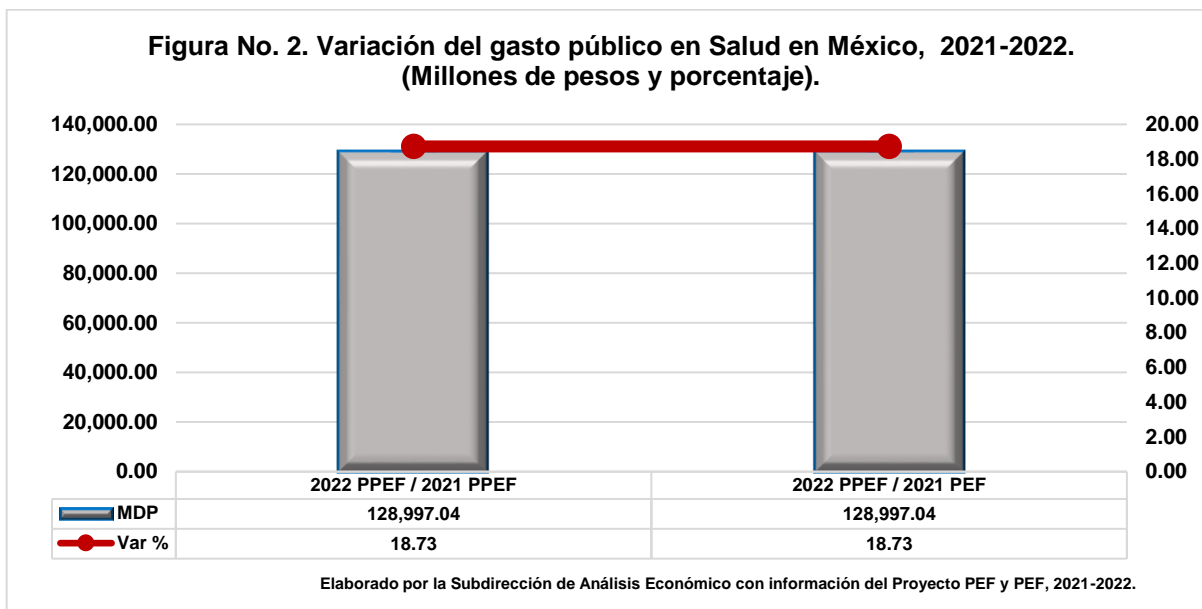
Resumen Ejecutivo.

Durante el periodo 2021-2022, el gasto público federal para la función Salud, evolucionó de la siguiente manera:

- Para el año 2021, el Ejecutivo Federal propuso a la Cámara de Diputados un gasto de 688 mil 667.76 millones de pesos (MMDP);
- Para el año 2021, la Cámara de Diputados aprobó un gasto de 688 mil 667.76 MMDP; y
- Para el año 2022, el Ejecutivo Federal propuso a la Cámara de Diputados un gasto de 817 mil 664.80 MMDP. **(Véase figura No. 1).**

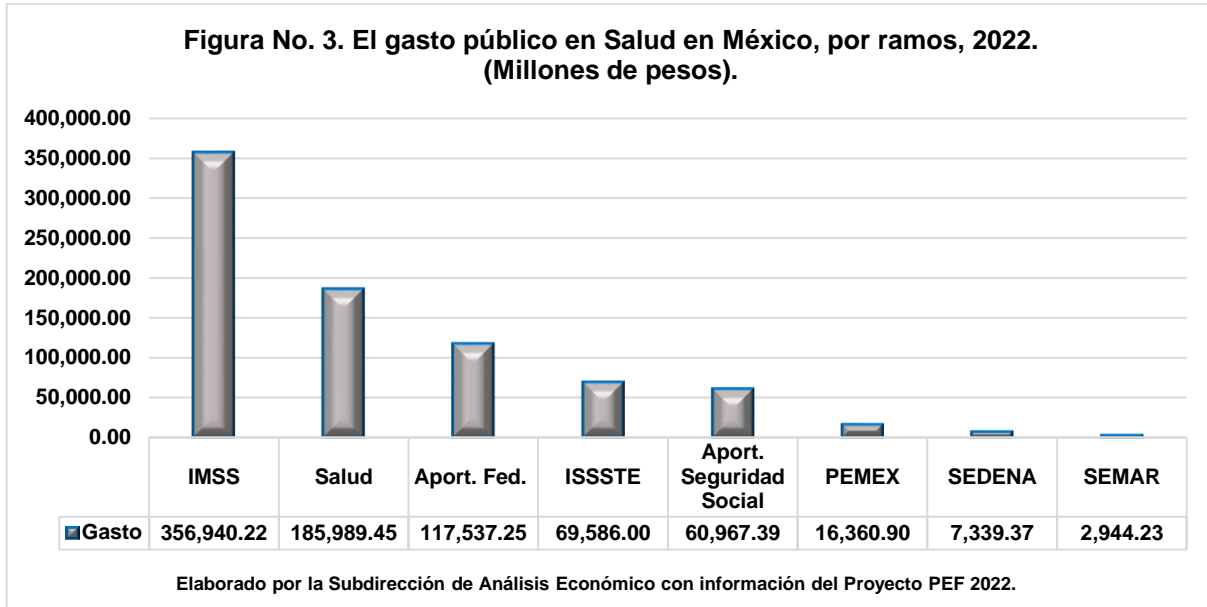


El gasto propuesto a esta función para el ejercicio fiscal 2022 se incrementó en 128 mil 997.04 MMDP respecto al aprobado en el 2021, equivalente al 18.73%; y respecto a la propuesta del Ejecutivo Federal para el ejercicio fiscal 2021 aumentó en 128 mil 997.04 MMDP, equivalente al 18.73%. **(Véase figura No. 2).**



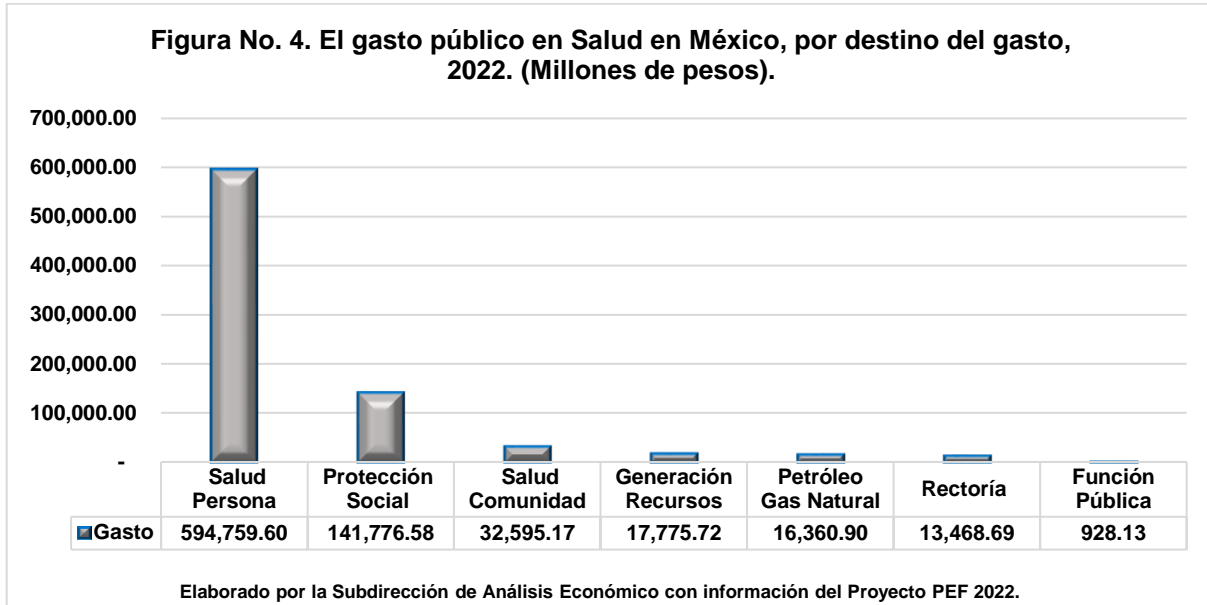
Para el año 2022, el gasto público propuesto para esta función se distribuyó en los siguientes ramos:

- Para el IMSS, sería de 356 mil 940.22 MMDP;
- Para la Salud, sería de 185 mil 989.45 MMDP;
- Para Aportaciones Federales, sería de 117 mil 537.25 MMDP;
- Para el ISSSTE sería de 69 mil 586.00 MMDP;
- Para Aportaciones a Seguridad Social, sería de 60 mil 967.39 MMDP;
- Para PEMEX sería de 16 mil 360.90 MMDP;
- Para SEDENA sería de 7 mil 339.37 MMDP; y
- Para SEMAR, sería de 2 mil 944.23 MMDP. **(Véase figura No. 3).**



Para el año 2022, el presupuesto propuesto para esta función, por destino de gasto, se distribuyó de la siguiente manera:

- Para Prestación de Servicios de Salud a la Persona, sería de 594 mil 759.60 MMDP;
- Para Protección Social en Salud, sería de 141 mil 776.58 MMDP;
- Para Prestación de Servicios a la Comunidad, sería de 32 mil 595.17 MMDP;
- Para Petróleo y Gas Natural, sería de 16 mil 360.90 MMDP;
- Para Generación de Recursos para la Salud, sería de 17 mil 775.72 MMDP;
- Para Rectoría del Sistema de Salud, sería de 13 mil 468.69 MMDP; y
- Para Función Pública, sería de 928.13 MMDP. **(Véase figura No. 4).**

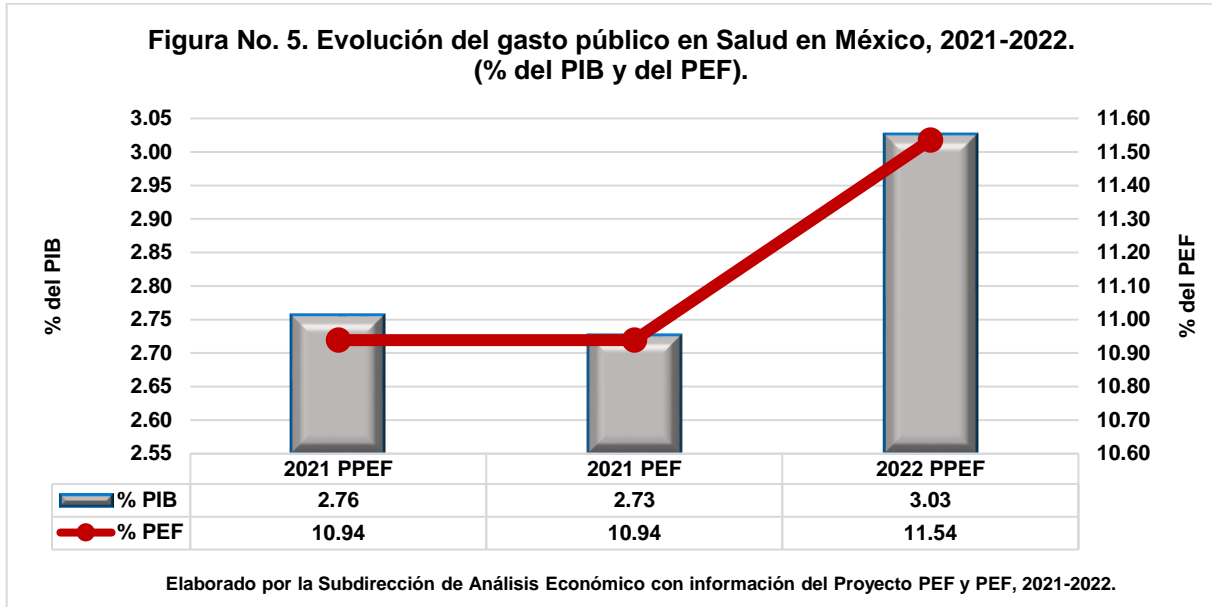


Durante este periodo objeto de análisis, el gasto propuesto para esta función tuvo la siguiente equivalencia como proporción del PIB:

- Para el año 2021, el Ejecutivo Federal propuso a la Cámara de Diputados un gasto de 2.76%;
- Para el año 2021, la Cámara de Diputados aprobó un gasto de 2.73%; y
- Para el año 2022, el Ejecutivo Federal propuso a la Cámara de Diputados un gasto de 3.03%. **(Véase figura No. 5).**

Durante este periodo objeto de análisis, el gasto propuesto para esta función tuvo la siguiente equivalencia como proporción del PPEF:

- Para el año 2021, el Ejecutivo Federal propuso a la Cámara de Diputados un gasto de 10.94%;
- Para el año 2021, la Cámara de Diputados aprobó un gasto de 10.94%; y
- Para el año 2022, el Ejecutivo Federal propuso a la Cámara de Diputados un gasto de 11.54%. **(Véase figura No. 5).**



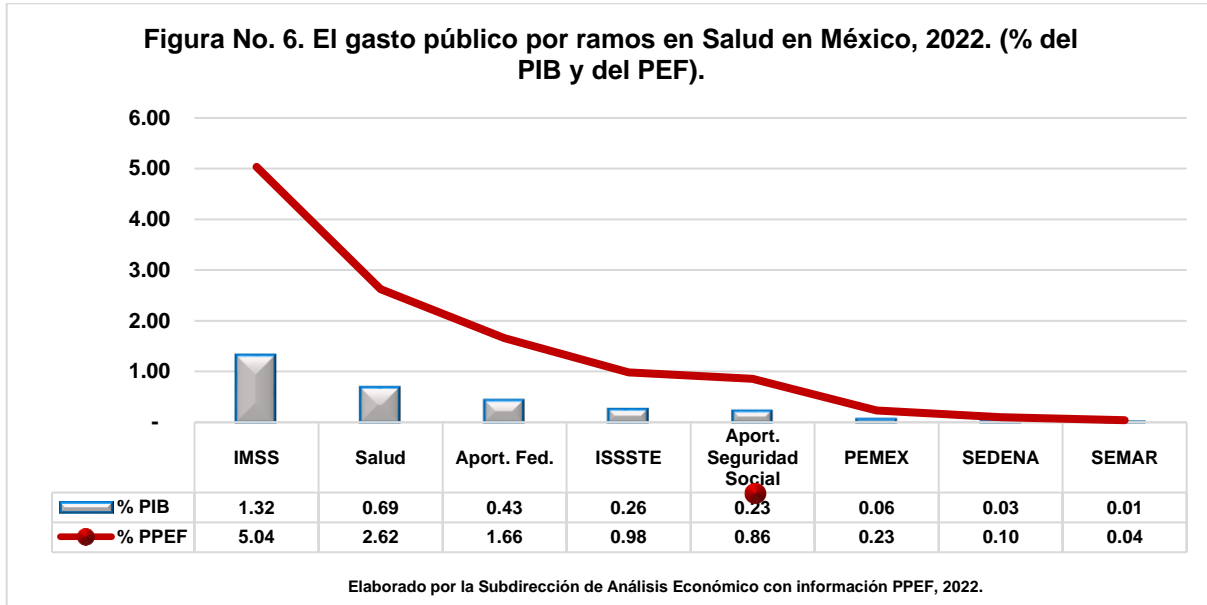
Para el ejercicio fiscal 2022, el presupuesto propuesto para la función salud, por ramos, tuvo la siguiente equivalencia como proporción del PIB:

- Para el IMSS, sería de 1.32%;
- Para Salud, sería de 0.69%;
- Para Aportaciones Federales, sería de 0.43%;
- Para ISSSTE, sería de 0.26%;
- Para Aportaciones a Seguridad Social, sería de 0.23%;
- Para PEMEX, sería de 0.06%;
- Para SEDENA, sería de 0.03%; y
- Para el SEMAR, sería de 0.01%. **(Véase figura No. 6).**

Para el ejercicio fiscal 2022, el presupuesto propuesto para la función salud, por ramo, tuvo la siguiente equivalencia como proporción del PPEF:

- Para el IMSS, sería de 5.04%;
- Para la Salud, sería de 2.62%;
- Para Aportaciones Federales, sería de 1.66%;
- Para ISSSTE, sería de 0.98%;

- Para Aportaciones a Seguridad Social, sería de 0.86%;
- Para PEMEX, sería de 0.23%;
- Para SEDENA, sería de 0.10%; y
- Para el SEMAR, sería de 0.04%. **(Véase figura No. 6).**

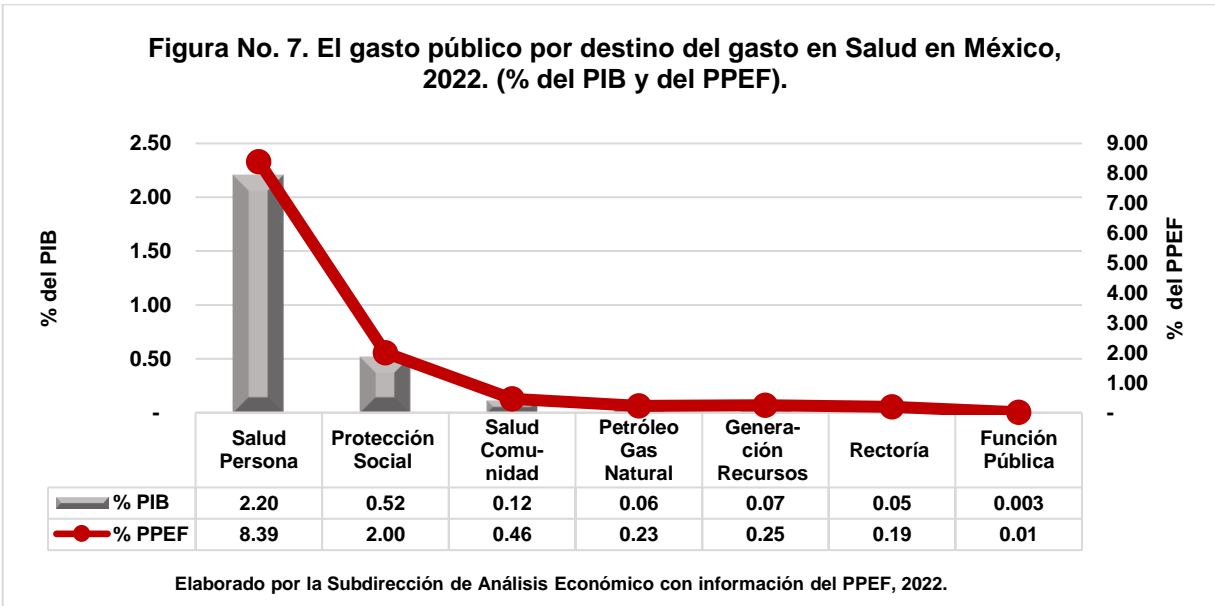


Para el ejercicio fiscal 2022, el presupuesto propuesto para la función salud, por destino del gasto, tuvo la siguiente equivalencia como proporción del PIB:

- Para Prestación de Servicios de Salud a la Persona (Salud Persona), sería de 2.20%;
- Para Protección Social en Salud (Protección Social), sería de 0.52%;
- Para Prestación de Servicios a la Comunidad (Salud Comunidad), sería de 0.12%;
- Para Petróleo y Gas Natural, sería de 0.06%;
- Para Generación de Recursos para la Salud (Generación Recursos), sería de 0.07%;
- Para Rectoría del Sistema de Salud (Rectoría), sería de 0.05%; y
- Para Función Pública, sería de 0.003%. **(Véase figura No. 7).**

Para el ejercicio fiscal 2022, el presupuesto propuesto para la función salud, por destino del gasto, tuvo la siguiente equivalencia como proporción del PPEF:

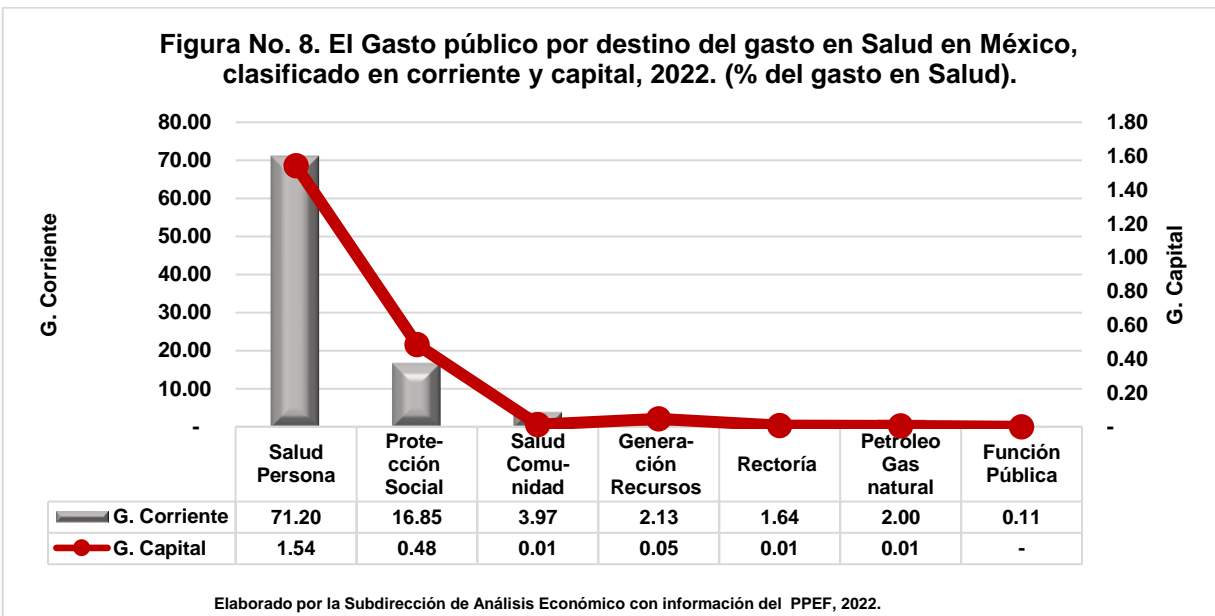
- Para Prestación de Servicios de Salud a la Persona (Salud Persona), sería de 8.39%;
- Para Protección Social en Salud (Protección Social), sería de 2.00%;
- Para Prestación de Servicios de Salud a la Comunidad (Salud Comunidad), sería de 0.46%;
- Para Petróleo y Gas Natural, sería de 0.23%;
- Para Generación de Recursos para la Salud (Generación Recursos), sería de 0.25%;
- Para Rectoría del Sistema de Salud (Rectoría), sería de 0.19%; y
- Para Función Pública, sería de 0.01%. **(Véase figura No. 7).**



En el análisis del presupuesto propuesto para la función salud por destino del gasto, se observa un marcado predominio del gasto corriente sobre el gasto de capital. Para el año 2022, del gasto total propuesto para esta función, el 97.90% corresponde a gasto corriente y el 2.10% a gasto de capital, distribuido de la siguiente manera:

- Para Prestación de Servicios de Salud a la Persona (Salud Persona), el 71.20% sería para gasto corriente y el 1.54% para gasto de capital;

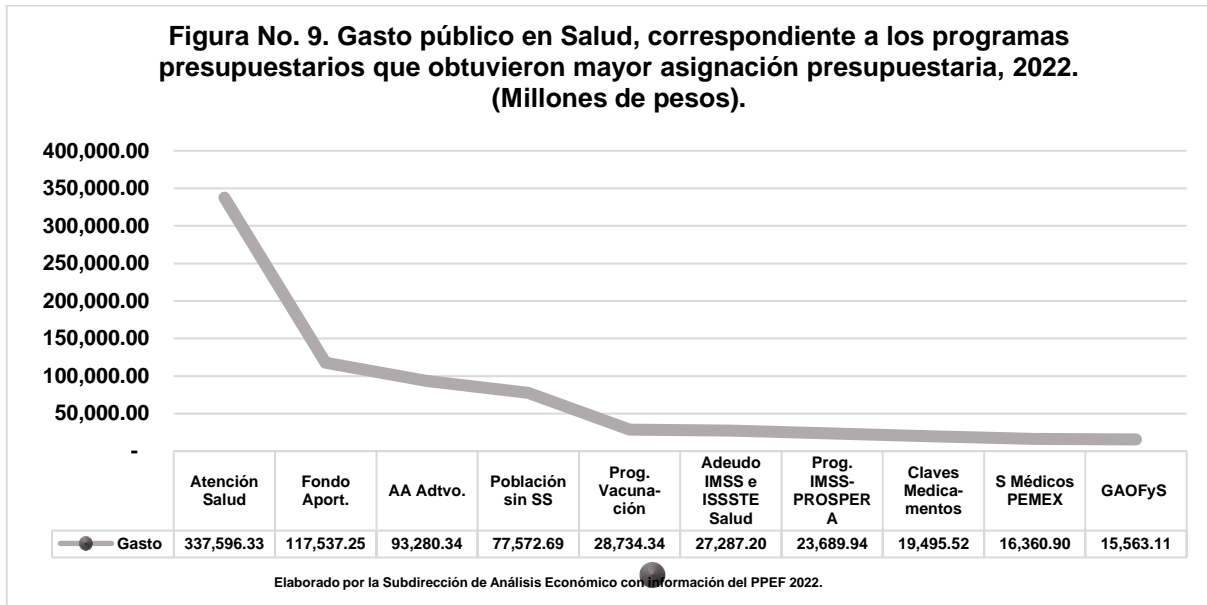
- Para Protección Social en Salud (Protección Social), el 16.85% sería para gasto corriente y el 0.48% para gasto de capital;
- Para Prestación de Servicios a la Comunidad (Salud Comunidad), el 3.97% sería para gasto corriente y el 0.01% para gasto de capital;
- Para Generación de Recursos para la Salud (Generación Recursos) el 2.13% sería para gasto corriente y el 0.05% para gasto de capital;
- Para Rectoría del Sistema de Salud (Rectoría), el 1.64% sería para gasto corriente y el 0.01% para gasto de capital;
- Para Petróleo y Gas Natural el 2.00% sería para gasto corriente y el 0.01% para gasto de capital; y
- Para Función Pública el 0.11% sería para gasto corriente. **(Véase figura No. 8).**



En el análisis de los programas presupuestarios que conforman esta función, se proponen las siguientes partidas presupuestarias para el ejercicio fiscal 2022:

- Para Atención a la Salud, sería de 337 mil 596.33 MMDP;
- Para el Fondo de Aportaciones para los Servicios de Salud (Fondo Aport.), sería de 117 mil 537.25 MMDP;
- Para Actividades de Apoyo Administrativo (AA Adtvo.), sería de 93 mil 280.34 MMDP;

- Para Atención a la Salud y Medicamentos Gratuitos para la Población sin Seguridad Social Laboral (Población sin SS), sería de 77 mil 572.69 MMDP;
- Para Programa de Vacunación (Prog. Vacunación), sería de 28 mil 734.34 MMDP
- Para Adeudos con el IMSS y el ISSSTE y Fortalecimiento del Modelo de Atención Integral de Salud (Adeudo IMSS e ISSSTE Salud), sería de 27 mil 287.20 MMDP;
- Para Programa IMSS-PROSPERA (Prog. IMSS-PROSPERA), sería de 23 mil 689.94 MMDP;
- Para Suministro de Claves de Medicamentos (Claves Medicamentos), sería de 19 mil 495.52 MMDP;
- Para Servicios Médicos al Personal de PEMEX (S Médicos PEMEX), sería de 16 mil 360.90 MMDP; y
- Para Gastos Administrativos por Operación de Fondos y Seguros (GAO Fondos y Seguros), sería de 15 mil 563.11 MMDP. **(Véase figura No.9).**

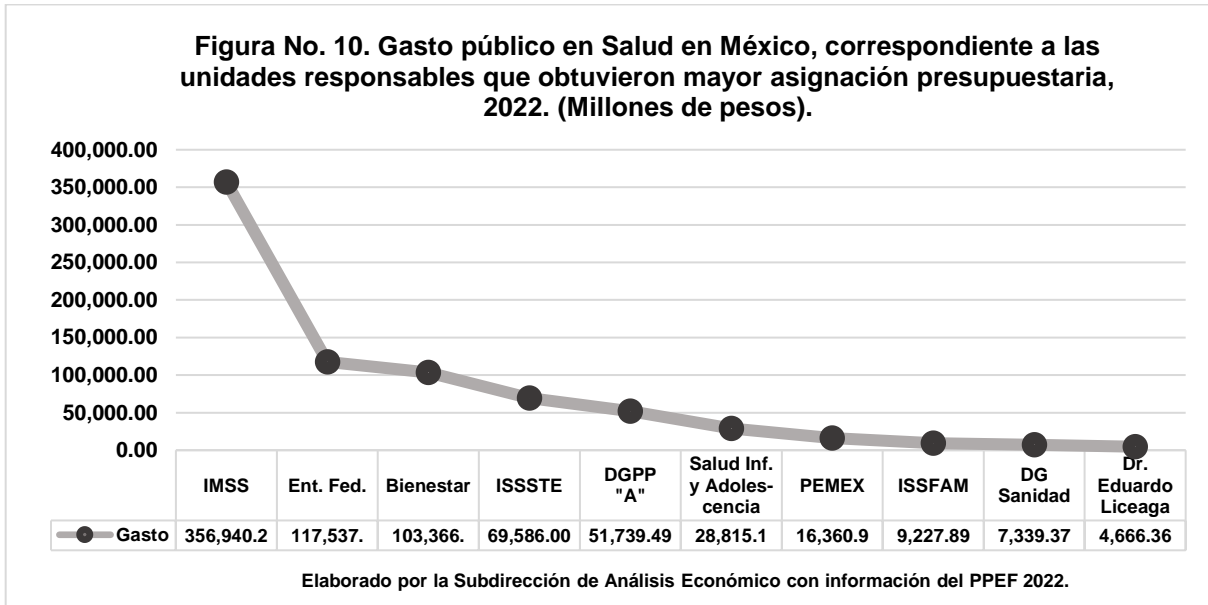


En el análisis de las unidades responsables que conforman esta función, se proponen las siguientes partidas presupuestarias para el ejercicio fiscal 2022:

- ❑ Para Instituto Mexicano del Seguros Social (IMSS), sería de 356 mil 940.22 MMDP;
- ❑ Para Consolidado de Entidades Federativas (Ent. Fed.), sería de 117 mil 537.25 MMDP;
- ❑ Para el Instituto de Salud para el Bienestar (Bienestar), sería de 103 mil 366.79;
- ❑ Para el Instituto de Seguridad y Servicios Sociales de los Trabajadores del Estado (ISSSTE), sería de 69 mil 586.00 MMDP;
- ❑ Para la Dirección General de Programación y Presupuesto “A” (DGPP “A”), sería de 51 mil 739.49 MMDP;
- ❑ Para la Salud de la Infancia y la Adolescencia (Salud Inf. y Adolescencia), sería de 28 mil 815.17 MMDP;
- ❑ Para Petróleos Mexicanos (PEMEX), sería de 16 mil 360.90 MMDP;
- ❑ Para el Instituto de Seguridad Social para las Fuerzas Armadas Mexicanas (ISSFAM), sería de 9 mil 227.89 MMDP;
- ❑ Para la Dirección General de Sanidad (DG Sanidad), sería de 7 mil 339.37 MMDP;

y

- ❑ Para el Hospital General de México "Dr. Eduardo Liceaga" (Dr. Eduardo Liceaga), sería de 4 mil 666.36 MMDP. **(Véase figura No.10).**



Anexo. 1. Presupuesto por Ramo, Destino del Gasto, Gasto Corriente y de Capital.

Cuadro No. 1. Presupuesto Público Federal en México, para la Función Salud por Ramos y por Destino del Gasto, 2021-2022. (Millones de Pesos y Variación Real).

No. Ramo	Ramo	Gran Función	2021 PPEF	2021 PEF	2022 PPEF	Diferencial 2022 PPEF - 2021 PPEF	Diferencial 2022 PPEF -2021 PEF	2021 PEF / 2022 PPEF	2022 PPEF / 2021 PPEF	2022 PPEF / 2021 PEF
			Millones de Pesos					Variación Real		
7	Secretaría de la Defensa Nacional	2. Desarrollo Social	6,462.95	6,462.95	7,339.37	876.41	876.41	0.00	13.56	13.56
12	Secretaría de Salud		141,035.77	141,035.77	185,989.45	44,953.68	44,953.68	0.00	31.87	31.87
13	Secretaría Marina		2,540.32	2,540.32	2,944.23	403.91	403.91	0.00	15.90	15.90
19	Aportaciones a Seguridad Social		21,259.53	21,259.53	60,967.39	39,707.85	39,707.85	0.00	186.78	186.78
33	Aportaciones Federales		109,501.27	109,501.27	117,537.25	8,035.98	8,035.98	0.00	7.34	7.34
GYR	Instituto Mexicano del Seguro Social		325,831.53	325,831.53	356,940.22	31,108.68	31,108.68	0.00	9.55	9.55
GYN	Instituto de Seguridad y Servicios Sociales de los Trabajadores del Estado		64,495.08	64,495.08	69,586.00	5,090.92	5,090.92	0.00	7.89	7.89
TYT	Petróleos Mexicanos		17,541.31	17,541.31	16,360.90	-1,180.40	-1,180.40	0.00	-6.73	-6.73
Total de la Función por Ramos			688,667.76	688,667.76	817,664.80	128,997.04	128,997.04	0.00	18.73	18.73
No. Sf.	Subfunción	Destino del Gasto (Subfunción).								
1	Prestación de Servicios de Salud a la Comunidad	2. Desarrollo Social	31,866.27	31,866.27	32,595.17	728.90	728.90	0.00	2.29	2.29
2	Prestación de Servicios de Salud de la Persona		515,240.21	515,240.21	594,759.60	79,519.39	79,519.39	0.00	15.43	15.43
3	Generación de Recursos para la Salud		16,921.68	16,921.68	17,775.72	854.04	854.04	0.00	5.05	5.05
4	Rectoría del Sistema de Salud		11,376.76	11,376.76	13,468.69	2,091.93	2,091.93	0.00	18.39	18.39
5	Protección Social en Salud		94,949.24	94,949.24	141,776.58	46,827.35	46,827.35	0.00	49.32	49.32
3	Función Pública		772.29	772.29	928.13	155.84	155.84	0.00	20.18	20.18
2	Petróleo y Gas Natural		17,541.31	17,541.31	16,360.90	-1,180.40	-1,180.40	0.00	-6.73	-6.73
Total de la Función por Destino del Gasto			688,667.76	688,667.76	817,664.80	128,997.04	128,997.04	0.00	18.73	18.73

Elaborado por la Subdirección de Análisis Económico de la Dirección de Servicios de Información y Análisis Especializados adscrita a la Coordinación de los Servicios de Información, Bibliotecas y Museo de la Secretaría de Servicios Parlamentarios, con información del Presupuesto de Egresos de la Federación, 2021-2022.

PEF/ Información obtenida del Presupuesto de Egresos de la Federación y corresponde al presupuesto aprobado por la Cámara de Diputados.

PPEF/ Información obtenida del Proyecto de Presupuesto de Egresos de la Federación y corresponde al presupuesto propuesto por el Ejecutivo Federal y está sujeto a la aprobación de la Cámara de Diputados.

Cuadro No. 2. Presupuesto Público Federal en México, para la Función Salud por Ramos y por Destino del Gasto, 2021-2022. (% del PIB).						
No. Ramo	Ramo	2021 PPEF	2021 PEF	2022 PPEF	Diferencial 2022 PPEF - 2021 PPEF	Diferencial 2022 PPEF - 2021 PEF
7	Secretaría de la Defensa Nacional	0.03	0.03	0.03	0.0013	0.002
12	Secretaría de Salud	0.56	0.56	0.69	0.124	0.13
13	Secretaría Marina	0.01	0.01	0.01	0.001	0.001
19	Aportaciones a Seguridad Social	0.09	0.08	0.23	0.140	0.14
33	Aportaciones Federales	0.44	0.43	0.43	0.00	0.00
GYR	Instituto Mexicano del Seguro Social	1.30	1.29	1.32	0.02	0.03
GYN	Instituto de Seguridad y Servicios Sociales de los Trabajadores del Estado	0.26	0.26	0.26	0.00	0.00
TYT	Petróleos Mexicanos	0.07	0.07	0.06	-0.01	-0.01
Total de Función Salud		2.76	2.73	3.03	0.27	0.30
No. Sf.	Subfunción					
1	Prestación de Servicios de Salud a la Comunidad	0.13	0.13	0.12	-0.01	-0.01
2	Prestación de Servicios de Salud de la Persona	2.06	2.04	2.20	0.14	0.16
3	Generación de Recursos para la Salud	0.07	0.07	0.07	0.00	0.00
4	Rectoría del Sistema de Salud	0.05	0.05	0.05	0.00	0.00
5	Protección Social en Salud	0.38	0.38	0.52	0.14	0.15
3	Función Pública	0.003	0.003	0.003	0.00	0.00
2	Petróleo y Gas Natural	0.07	0.07	0.06	-0.01	-0.01
Total de la Subfunción		2.76	2.73	3.03	0.27	0.30

Elaborado por la Subdirección de Análisis Económico de la Dirección de Servicios de Información y Análisis Especializados adscrita a la Coordinación de los Servicios de Información, Bibliotecas y Museo de la Secretaría de Servicios Parlamentarios, con información del Presupuesto de Egresos de la Federación, 2021-2022.

PEF/ Información obtenida del Presupuesto de Egresos de la Federación y corresponde al presupuesto aprobado por la Cámara de Diputados.

PPEF/ Información obtenida del Proyecto de Presupuesto de Egresos de la Federación y corresponde al presupuesto propuesto por el Ejecutivo Federal y está sujeto a la aprobación de la Cámara de Diputados.

Cuadro No. 3. Presupuesto Público Federal en México, para la Función Salud por Ramos y por Destino del Gasto, 2021-2022. (% del PEF).						
No. Ramo	Ramo	2021 PPEF	2021 PEF	2022 PPEF	Diferencial 2022 PPEF - 2021 PPEF	Diferencial 2022 PPEF - 2021 PEF
7	Secretaría de la Defensa Nacional	0.10	0.10	0.10	0.00	0.00
12	Secretaría de Salud	2.24	2.24	2.62	0.38	0.38
13	Secretaría Marina	0.04	0.04	0.04	0.00	0.00
19	Aportaciones a Seguridad Social	0.34	0.34	0.86	0.52	0.52
33	Aportaciones Federales	1.74	1.74	1.66	-0.08	-0.08
GYR	Instituto Mexicano del Seguro Social	5.18	5.18	5.04	-0.14	-0.14
GYN	Instituto de Seguridad y Servicios Sociales de los Trabajadores del Estado	1.02	1.02	0.98	-0.04	-0.04
TYT	Petróleos Mexicanos	0.28	0.28	0.23	-0.05	-0.05
Total de Función Salud		10.94	10.94	11.54	0.60	0.60
No. Sf.	Subfunción					
1	Prestación de Servicios de Salud a la Comunidad	0.51	0.51	0.46	-0.05	-0.05
2	Prestación de Servicios de Salud de la Persona	8.18	8.18	8.39	0.21	0.21
3	Generación de Recursos para la Salud	0.27	0.27	0.25	-0.02	-0.02
4	Rectoría del Sistema de Salud	0.18	0.18	0.19	0.01	0.01
5	Protección Social en Salud	1.51	1.51	2.00	0.49	0.49
3	Función Pública	0.01	0.01	0.01	0.00	0.00
2	Petróleo y Gas Natural	0.28	0.28	0.23	-0.05	-0.05
Total de la Subfunción		10.94	10.94	11.54	0.60	0.60

Elaborado por la Subdirección de Análisis Económico de la Dirección de Servicios de Información y Análisis Especializados adscrita a la Coordinación de los Servicios de Información, Bibliotecas y Museo de la Secretaría de Servicios Parlamentarios, con información del Presupuesto de Egresos de la Federación, 2021-2022.

PEF/ Información obtenida del Presupuesto de Egresos de la Federación y corresponde al presupuesto aprobado por la Cámara de Diputados.

PPEF/ Información obtenida del Proyecto de Presupuesto de Egresos de la Federación y corresponde al presupuesto propuesto por el Ejecutivo Federal y está sujeto a la aprobación de la Cámara de Diputados.

Cuadro No. 4. Presupuesto Público Federal en México para la Función Salud, Clasificado en Gasto Corriente y Gasto de Capital, 2021-2022. (Millones de Pesos y Variación Real)								
Denominación del Ramo	2021 PPEF	2021 PEF	2022 PPEF	Diferencial 2022 PPEF - 2021 PPEF	Diferencial 2022 PPEF - 2021 PEF	2021 PEF / 2022 PPEF	2022 PPEF / 2021 PPEF	2022 PPEF / 2021 PEF
	Millones de Pesos					Variación Real.		
Gasto Corriente								
Secretaría de la Defensa Nacional	6,462.95	6,462.95	7,339.37	876.41	876.41	0.00	13.56	13.56
Secretaría de Salud	135,739.64	135,739.64	179,993.94	44,254.30	44,254.30	0.00	32.60	32.60
Secretaría Marina	2,540.32	2,540.32	2,944.23	403.91	403.91	0.00	15.90	15.90
Aportaciones a Seguridad Social	21,259.53	21,259.53	60,967.39	39,707.85	39,707.85	0.00	186.78	186.78
Aportaciones Federales	108,977.71	108,977.71	116,966.88	7,989.17	7,989.17	0.00	7.33	7.33
Instituto Mexicano del Seguro Social	317,394.37	317,394.37	348,804.84	31,410.47	31,410.47	0.00	9.90	9.90
Instituto de Seguridad y Servicios Sociales de los Trabajadores del Estado	62,495.08	62,495.08	67,184.00	4,688.92	4,688.92	0.00	7.50	7.50
Petróleos Mexicanos	17,441.59	17,441.59	16,316.78	-1,124.81	-1,124.81	0.00	-6.45	-6.45
Total de Gasto Corriente	672,311.18	672,311.18	800,517.41	128,206.23	128,206.23	0.00	19.07	19.07
Gasto Capital								
Secretaría de la Defensa Nacional	0.00	0.00	0.00	0.00	0.00	-	-	-
Secretaría de Salud	5,296.13	5,296.13	5,995.51	699.38	699.38	0.00	13.21	13.21
Secretaría Marina	0.00	0.00	0.00	0.00	0.00	-	-	-
Aportaciones a Seguridad Social	0.00	0.00	0.00	0.00	0.00	-	-	-
Aportaciones Federales	523.56	523.56	570.37	46.81	46.81	0.00	8.94	8.94
Instituto Mexicano del Seguro Social	8,437.17	8,437.17	8,135.38	-301.78	-301.78	0.00	-3.58	-3.58
Instituto de Seguridad y Servicios Sociales de los Trabajadores del Estado	2,000.00	2,000.00	2,402.00	402.00	402.00	0.00	20.10	20.10
Petróleos Mexicanos	99.72	99.72	44.13	-55.59	-55.59	0.00	-55.75	-55.75
Total de Gasto Capital	16,356.57	16,356.57	17,147.39	790.81	790.81	0.00	4.83	4.83
Total de Gasto Corriente y de Capital	688,667.76	688,667.76	817,664.80	128,997.04	128,997.04	0.00	18.73	18.73

Elaborado por la Subdirección de Análisis Económico de la Dirección de Servicios de Información y Análisis Especializados adscrita a la Coordinación de los Servicios de Información, Bibliotecas y Museo de la Secretaría de Servicios Parlamentarios, con información del Presupuesto de Egresos de la Federación, 2021-2022.

PEF/ Información obtenida del Presupuesto de Egresos de la Federación y corresponde al presupuesto aprobado por la Cámara de Diputados.

PPEF/ Información obtenida del Proyecto de Presupuesto de Egresos de la Federación y corresponde al presupuesto propuesto por el Ejecutivo Federal y está sujeto a la aprobación de la Cámara de Diputados.

Cuadro No. 5. Presupuesto Público Federal en México para la Función Salud, Clasificado en Gasto Corriente y Gasto de Capital, 2021-2022. (Participación en el Gasto Total de la Función)					
Denominación del Ramo	2021 PPEF	2021 PEF	2022 PPEF	Diferencial 2022 PPEF - 2021 PPEF	Diferencial 2022 PPEF - 2021 PEF
Gasto Corriente					
Secretaría de la Defensa Nacional	0.94	0.94	0.90	-0.04	-0.04
Secretaría de Salud	19.71	19.71	22.01	2.30	2.30
Secretaría Marina	0.37	0.37	0.36	-0.01	-0.01
Aportaciones a Seguridad Social	3.09	3.09	7.46	4.37	4.37
Aportaciones Federales	15.82	15.82	14.30	-1.52	-1.52
Instituto Mexicano del Seguro Social	46.09	46.09	42.66	-3.43	-3.43
Instituto de Seguridad y Servicios Sociales de los Trabajadores del Estado	9.07	9.07	8.22	-0.86	-0.86
Petróleos Mexicanos	2.53	2.53	2.00	-0.54	-0.54
Total de Gasto Corriente	97.62	97.62	97.90	0.28	0.28
Gasto Capital					
Secretaría de la Defensa Nacional	0.00	0.00	0.00	0.00	0.00
Secretaría de Salud	0.77	0.77	0.73	-0.04	-0.04
Secretaría Marina	0.00	0.00	0.00	0.00	0.00
Aportaciones a Seguridad Social	0.00	0.00	0.07	0.07	0.07
Aportaciones Federales	0.08	0.08	0.99	0.92	0.92
Instituto Mexicano del Seguro Social	1.23	1.23	0.99	-0.23	-0.23
Instituto de Seguridad y Servicios Sociales de los Trabajadores del Estado	0.29	0.29	0.29	0.00	0.00
Petróleos Mexicanos	0.01	0.01	0.01	-0.01	-0.01
Total de Gasto Capital	2.38	2.38	2.10	-0.28	-0.28
Total de Gasto Corriente y de Capital	100.00	100.00	100.00	0.00	0.00

Elaborado por la Subdirección de Análisis Económico de la Dirección de Servicios de Información y Análisis Especializados adscrita a la Coordinación de los Servicios de Información, Bibliotecas y Museo de la Secretaría de Servicios Parlamentarios, con información del Presupuesto de Egresos de la Federación, 2021-2022.

PEF/ Información obtenida del Presupuesto de Egresos de la Federación y corresponde al presupuesto aprobado por la Cámara de Diputados.

PPEF/ Información obtenida del Proyecto de Presupuesto de Egresos de la Federación y corresponde al presupuesto propuesto por el Ejecutivo Federal y está sujeto a la aprobación de la Cámara de Diputados.

Cuadro No. 6. Presupuesto Público Federal en México para la Función Salud, por Destino del Gasto, Clasificado en Gasto Corriente y Capital, 2021-2022. (Millones de Pesos y Variación Real)								
Destino del gasto	2021 PPEF	2021 PEF	2022 PPEF	Diferencial 2022 PPEF - 2021 PPEF	Diferencial 2022 PPEF / -2021 PEF	2021 PEF / 2022 PPEF	2022 PPEF / 2021 PPEF	2022 PPEF / 2021 PEF
	Millones de Pesos					Variación Real.		
Gasto Corriente								
Prestación de Servicios de Salud a la Comunidad	31,777.43	31,777.43	32,498.38	720.95	720.95	0.00	2.27	2.27
Prestación de Servicios de Salud de la Persona	503,116.18	503,116.18	582,142.39	79,026.21	79,026.21	0.00	15.71	15.71
Generación de Recursos para la Salud	16,742.50	16,742.50	17,398.67	656.17	656.17	0.00	3.92	3.92
Rectoría del Sistema de Salud	11,331.22	11,331.22	13,419.08	2,087.86	2,087.86	0.00	18.43	18.43
Protección Social en Salud	91,129.96	91,129.96	137,813.97	46,684.01	46,684.01	0.00	51.23	51.23
Función Pública	772.29	772.29	928.13	155.84	155.84	0.00	20.18	20.18
Petróleo y Gas Natural	17,441.59	17,441.59	16,316.78	-1,124.81	-1,124.81	0.00	-6.45	-6.45
Total de Gasto Corriente	672,311.18	672,311.18	800,517.41	128,206.23	128,206.23	0.00	19.07	19.07
Gasto Capital								
Prestación de Servicios de Salud a la Comunidad	88.84	88.84	96.78	7.94	7.94	0.00	8.94	8.94
Prestación de Servicios de Salud de la Persona	12,124.03	12,124.03	12,617.21	493.18	493.18	0.00	4.07	4.07
Generación de Recursos para la Salud	179.18	179.18	377.05	197.87	197.87	0.00	110.43	110.43
Rectoría del Sistema de Salud	45.54	45.54	49.61	4.07	4.07	0.00	8.94	8.94
Protección Social en Salud	3,819.27	3,819.27	3,962.61	143.34	143.34	0.00	3.75	3.75
Función Pública	0.00	0.00	0.00	0.00	0.00	-	-	-
Petróleo y Gas Natural	99.72	99.72	44.13	-55.59	-55.59	0.00	-55.75	-55.75
Total de Gasto de Capital	16,356.57	16,356.57	17,147.39	790.81	790.81	0.00	4.83	4.83
Total	688,667.76	688,667.76	817,664.80	128,997.04	128,997.04	0.00	18.73	18.73

Elaborado por la Subdirección de Análisis Económico de la Dirección de Servicios de Información y Análisis Especializados adscrita a la Coordinación de los Servicios de Información, Bibliotecas y Museo de la Secretaría de Servicios Parlamentarios, con información del Presupuesto de Egresos de la Federación, 2021-2022.

PEF/ Información obtenida del Presupuesto de Egresos de la Federación y corresponde al presupuesto aprobado por la Cámara de Diputados.

PPEF/ Información obtenida del Proyecto de Presupuesto de Egresos de la Federación y corresponde al presupuesto propuesto por el Ejecutivo Federal y está sujeto a la aprobación de la Cámara de Diputados.

Cuadro No. 7. Presupuesto Público Federal en México para la Función Salud, por Destino del Gasto, Clasificado en Gasto Corriente y Capital, 2021-2022. (Participación en el Gasto Total de la Función)					
Destino del Gasto	2021 PPEF	2021 PEF	2022 PPEF	Diferencial 2022 PPEF - 2021 PPEF	Diferencial 2022 PPEF - 2021 PEF
Gasto Corriente					
Prestación de Servicios de Salud a la Comunidad	4.61	4.61	3.97	-0.64	-0.64
Prestación de Servicios de Salud de la Persona	73.06	73.06	71.20	-1.86	-1.86
Generación de Recursos para la Salud	2.43	2.43	2.13	-0.30	-0.30
Rectoría del Sistema de Salud	1.65	1.65	1.64	0.00	0.00
Protección Social en Salud	13.23	13.23	16.85	3.62	3.62
Función Pública	0.11	0.11	0.11	0.00	0.00
Petróleo y Gas Natural	2.53	2.53	2.00	-0.54	-0.54
Total	97.62	97.62	97.90	0.28	0.28
Gasto Capital					
Prestación de Servicios de Salud a la Comunidad	0.01	0.01	0.01	0.00	0.00
Prestación de Servicios de Salud de la Persona	1.76	1.76	1.54	-0.22	-0.22
Generación de Recursos para la Salud	0.03	0.03	0.05	0.02	0.02
Rectoría del Sistema de Salud	0.01	0.01	0.01	-0.0005	-0.0005
Protección Social en Salud	0.55	0.55	0.48	-0.07	-0.07
Función Pública	0.00	0.00	0.00	0.00	0.00
Petróleo y Gas Natural	0.01	0.01	0.01	-0.01	-0.01
Total de Gasto Corriente	2.38	2.38	2.10	-0.28	-0.28
Total	100.00	100.00	100.00	0.00	0.00

Elaborado por la Subdirección de Análisis Económico de la Dirección de Servicios de Información y Análisis Especializados adscrita a la Coordinación de los Servicios de Información, Bibliotecas y Museo de la Secretaría de Servicios Parlamentarios, con información del Presupuesto de Egresos de la Federación, 2021-2022.

PEF/ Información obtenida del Presupuesto de Egresos de la Federación y corresponde al presupuesto aprobado por la Cámara de Diputados.

PPEF/ Información obtenida del Proyecto de Presupuesto de Egresos de la Federación y corresponde al presupuesto propuesto por el Ejecutivo Federal y está sujeto a la aprobación de la Cámara de Diputados.

Anexo. 2. Presupuesto por Programas Presupuestarios.

Cuadro No. 8. Distribución del Gasto para la Función Salud de Varios Ramos, por Programas Presupuestarios, 2021-2022. (Millones de Pesos y Variación Real)									
Clave	Programa Presupuestario	2021 PPEF	2021 PEF	2022 PPEF	Diferencial 2022 PPEF - 2021 PPEF	Diferencial 2022 PPEF -2021 PEF	2021 PEF / 2022 PPEF	2022 PPEF / 2021 PPEF	2022 PPEF / 2021 PEF
		Millones de Pesos					Variación Real		
Secretaría de la Defensa Nacional									
A009	Programa de Sanidad Militar	6,458.66	6,458.66	7,338.27	879.61	879.61	0.00	13.62	13.62
A900	Programa de Igualdad entre Mujeres y Hombres SDN	4.30	4.30	1.10	-3.20	-3.20	0.00	-74.39	-74.39
Total Secretaría de la Defensa Nacional para la Función		6,462.95	6,462.95	7,339.37	876.41	876.41	0.00	13.56	13.56
Secretaría Marina									
A007	Administración y Fomento de los Servicios de Salud	2,540.32	2,540.32	2,944.23	403.91	403.91	0.00	15.90	15.90
Total Secretaría Marina para la Función		2,540.32	2,540.32	2,944.23	403.91	403.91	0.00	15.90	15.90
Aportaciones a Seguridad Social									
R023	Adeudos con el IMSS e ISSSTE y fortalecimiento del Modelo de Atención Integral de Salud	0.00	0.00	27,287.20	27,287.20	27,287.20	-	-	-
S038	Programa IMSS-PROSPERA	13,607.64	13,607.64	23,689.94	10,082.29	10,082.29	0.00	74.09	74.09
T005	Cuota Correspondiente de los Haberes, Haberes de Retiro y Pensiones	6,898.20	6,898.20	9,227.89	2,329.69	2,329.69	0.00	33.77	33.77
U002	Régimen de Incorporación	464.73	464.73	464.73	0.00	0.00	0.00	0.00	0.00
U001	Seguridad Social Cañeros	288.96	288.96	297.63	8.67	8.67	0.00	3.00	3.00
Total del Aportaciones a Seguridad Social para la Función		21,259.53	21,259.53	60,967.39	39,707.85	39,707.85	0.00	186.78	186.78
Aportaciones Federales									
1	Prestación de Servicios de Salud a la Comunidad	26,948.35	26,948.35	28,538.76	1,590.41	1,590.41	0.0	5.90	5.90
I002	Fondo de Aportaciones para los Servicios de Salud	26,948.35	26,948.35	28,538.76	1,590.41	1,590.41	0.0	5.90	5.90
2	Prestación de Servicios de Salud a la Persona	70,243.35	70,243.35	75,807.94	5,564.58	5,564.58	0.0	7.92	7.92
I002	Fondo de Aportaciones para los Servicios de Salud	70,243.35	70,243.35	75,807.94	-64,648.78	-64,648.78	0.0	-92.04	-92.04
3	Generación de Recursos para la Salud	5,208.48	5,208.48	5,594.57	386.10	386.10	0.0	7.41	7.41
I002	Fondo de Aportaciones para los Servicios de Salud	5,208.48	5,208.48	5,594.57	2,387.50	2,387.50	0.0	45.84	45.84
4	Rectoría del sistema de salud	7,101.09	7,101.09	7,595.97	494.89	494.89	0.0	6.97	6.97
I002	Fondo de Aportaciones para los Servicios de Salud	7,101.09	7,101.09	7,595.97	494.89	494.89	0.0	6.97	6.97
5	Protección social en salud	0.00	0.00	0.00	0.00	0.00	-	-	-
I002	Fondo de Aportaciones para los Servicios de Salud	0.00	0.00	0.00	0.00	0.00	-	-	-
Total de Aportaciones Federales para la Función		104,292.79	109,501.27	117,537.25	13,244.46	8,035.98	5.0	12.70	7.34
Petróleos Mexicanos									
E013	Servicios Médicos al Personal de Petróleos Mexicanos	17,541.31	17,541.31	16,360.90	-1,180.40	-1,180.40	0.00	-6.73	-6.73
Total para la Función		17,541.31	17,541.31	16,360.90	-1,180.40	-1,180.40	0.00	-6.73	-6.73

Elaborado por la Subdirección de Análisis Económico de la Dirección de Servicios de Información y Análisis Especializados adscrita a la Coordinación de los Servicios de Información, Bibliotecas y Museo de la Secretaría de Servicios Parlamentarios, con información del Presupuesto de Egresos de la Federación, 2021-2022.

PPEF/ Proyecto de Presupuesto de Egresos de la Federación propuesto por el Ejecutivo Federal y está sujeto a las modificaciones que le realice la Cámara de Diputados.

PEF/ Presupuesto de Egresos de la Federación aprobado por la Cámara de Diputados.

Cuadro No. 9. Presupuesto Propuesto y Aprobado para el Ramo de Salud, por Programas Presupuestarios, 2021-2022. (Millones de Pesos y Variación Real)

Clave	Programas Presupuestarios	2021 PPEF	2021 PEF	2022 PPEF	Diferencial 2022 PPEF - 2021 PPEF	Diferencial 2022 PPEF -2021 PEF	2021 PEF / 2022 PPEF	2022 PPEF / 2021 PPEF	2022 PPEF / 2021 PEF
		Millones de Pesos					Variación Real		
U013	Atención a la Salud y Medicamentos Gratuitos para la Población sin Seguridad Social Laboral	74,766.71	74,766.71	77,572.69	2,805.97	2,805.97	0.00	3.75	3.75
E023	Atención a la Salud	44,779.06	44,779.06	51,671.57	6,892.51	6,892.51	0.00	15.39	15.39
E036	Programa de Vacunación	2,153.52	2,153.52	28,734.34	26,580.82	26,580.82	0.00	1,234.29	1,234.29
M001	Actividades de Apoyo Administrativo	3,400.68	3,400.68	11,102.31	7,701.63	7,701.63	0.00	226.47	226.47
E010	Formación y Capacitación de Recursos Humanos para la Salud	5,283.96	5,283.96	5,928.83	644.87	644.87	0.00	12.20	12.20
P020	Salud Materna, Sexual y Reproductiva	2,044.87	2,044.87	2,984.18	939.31	939.31	0.00	45.94	45.94
U012	Fortalecimiento de los Servicios Estatales de Salud	1,649.15	1,649.15	1,711.04	61.89	61.89	0.00	3.75	3.75
E025	Prevención y Atención contra las Adicciones	1,413.83	1,413.83	1,466.98	53.15	53.15	0.00	3.76	3.76
P012	Rectoría en Salud	1,029.55	1,029.55	948.71	-80.84	-80.84	0.00	-7.85	-7.85
P018	Prevención y Control de Enfermedades	541.58	541.58	667.70	126.12	126.12	0.00	23.29	23.29
G004	Protección Contra Riesgos Sanitarios	582.21	582.21	603.52	21.31	21.31	0.00	3.66	3.66
U008	Prevención y Control de Sobrepeso, Obesidad y Diabetes	567.74	567.74	582.31	14.57	14.57	0.00	2.57	2.57
U009	Vigilancia Epidemiológica	549.78	549.78	570.20	20.42	20.42	0.00	3.71	3.71
P016	Prevención y Atención de VIH/SIDA y Otras ITS	465.34	465.34	482.81	17.47	17.47	0.00	3.75	3.75
U281	Programa Nacional de Reconstrucción	333.33	333.33	277.78	-55.56	-55.56	0.00	-16.67	-16.67
P013	Asistencia Social y Protección del Paciente	239.89	239.89	245.11	5.23	5.23	0.00	2.18	2.18
K011	Proyectos de Infraestructura Social de Salud			178.24	178.24	178.24	-	-	-
O001	Actividades de Apoyo a la Función Pública y Buen Gobierno	155.32	155.32	163.11	7.80	7.80	0.00	5.02	5.02
K025	Proyectos de Inmuebles (Oficinas Administrativas)	41.50	41.50	41.50	0.00	0.00	0.00	0.00	0.00
K027	Mantenimiento de Infraestructura	30.00	30.00	40.00	10.00	10.00	0.00	33.33	33.33
G005	Regulación y Vigilancia de Establecimientos y Servicios de Atención Médica	16.14	16.14	16.51	0.37	0.37	0.00	2.27	2.27
S200	Fortalecimiento a la Atención Médica	912.38	912.38		-912.38	-912.38	0.00	-100.00	-100.00
S202	Calidad en la Atención Médica	79.23	79.23		-79.23	-79.23	0.00	-100.00	-100.00
Por Programas Presupuestarios (Pps)		141,035.77	141,035.77	185,989.45	44,953.68	44,953.68	0.00	31.87	31.87

Elaborado por la Subdirección de Análisis Económico de la Dirección de Servicios de Información y Análisis Especializados adscrita a la Coordinación de los Servicios de Información, Bibliotecas y Museo de la Secretaría de Servicios Parlamentarios, con información del Presupuesto de Egresos de la Federación, 2021-2022.

PPEF/ Proyecto de Presupuesto de Egresos de la Federación propuesto por el Ejecutivo Federal y está sujeto a las modificaciones que le realice la Cámara de Diputados.

PEF/ Presupuesto de Egresos de la Federación aprobado por la Cámara de Diputados.

Cuadro No. 10. Distribución del Gasto para la Función Salud del Instituto Mexicano del Seguro Social, por Programas Presupuestarios, 2021-2022. (Millones de Pesos y Variación Real)

Clave	Programa Presupuestario	2021 PPEF	2021 PEF	2022 PPEF	Diferencial 2022 PPEF - 2021 PPEF	Diferencial 2022 PPEF - 2021 PEF	2021 PEF / 2022 PPEF	2022 PPEF / 2021 PPEF	2022 PPEF / 2021 PEF
		Millones de Pesos					Variación Real		
E011	Atención a la Salud	251,731.77	251,731.77	259,640.69	7,908.92	7,908.92	0.00	3.14	3.14
M001	Actividades de Apoyo Administrativo	60,221.33	60,221.33	82,178.02	21,956.69	21,956.69	0.00	36.46	36.46
E001	Prevención y Control de Enfermedades	7,001.63	7,001.63	7,906.66	905.03	905.03	0.00	12.93	12.93
K029	Programa de Adquisiciones	6,496.61	6,496.61	5,960.08	-536.53	-536.53	0.00	-8.26	-8.26
E006	Recaudación de Ingresos Patronales de Obrero	5,824.16	5,824.16	5,915.48	91.31	91.31	0.00	1.57	1.57
K012	Proyectos de Infraestructura Social de Asistencia y Seguridad Social	1,930.66	1,930.66	2,201.89	271.23	271.23	0.00	14.05	14.05
E003	Atención a la Salud en el Trabajo	1,191.35	1,191.35	1,236.73	45.38	45.38	0.00	3.81	3.81
O001	Actividades de Apoyo a la Función Pública y Buen Gobierno	324.74	324.74	330.67	5.93	5.93	0.00	1.83	1.83
K028	Estudios de Preinversión	9.89	9.89	18.02	8.12	8.12	0.00	82.11	82.11
W001	Operaciones Ajenas	-8,900.62	-8,900.62	-8,448.02	452.60	452.60	0.00	-5.08	-5.08
Total del Ramo		325,831.53	325,831.53	356,940.22	31,108.68	31,108.68	0.00	9.55	9.55

Elaborado por la Subdirección de Análisis Económico de la Dirección de Servicios de Información y Análisis Especializados adscrita a la Coordinación de los Servicios de Información, Bibliotecas y Museo de la Secretaría de Servicios Parlamentarios, con información del Presupuesto de Egresos de la Federación, 2021-2022.

PPEF/ Proyecto de Presupuesto de Egresos de la Federación propuesto por el Ejecutivo Federal y está sujeto a las modificaciones que le realice la Cámara de Diputados.

PEF/ Presupuesto de Egresos de la Federación aprobado por la Cámara de Diputados.

Cuadro No. 11. Distribución del Gasto para la Función Salud del Instituto de Seguridad y Servicios Sociales de los Trabajadores del Estado, por Programas Presupuestarios, 2021-2022. (Millones de Pesos y Variación Real)									
Clave	Programa Presupuestario	2021 PPEF	2021 PEF	2022 PPEF	Diferencial 2022 PPEF - 2021 PPEF	Diferencial 2022 PPEF - 2021 PEF	2021 PEF / 2022 PPEF	2022 PPEF / 2021 PPEF	2022 PPEF / 2021 PEF
		Millones de Pesos						Variación Real	
E044	Atención a la Salud	23,871.67	23,871.67	24,957.97	1,086.30	1,086.30	0.00	4.55	4.55
E018	Suministro de Claves de Medicamentos	18,747.73	18,747.73	19,495.52	747.79	747.79	0.00	3.99	3.99
M002	Gastos Administrativos por Operación de Fondos y Seguros	15,746.57	15,746.57	15,563.11	-183.46	-183.46	0.00	-1.17	-1.17
E043	Prevención y Control de Enfermedades	5,016.88	5,016.88	5,651.63	634.75	634.75	0.00	12.65	12.65
E044	Atención a la Salud	0.00	0.00	1,326.10	1,326.10		-	-	
K029	Programa de Adquisiciones	0.00	0.00	1,255.33	1,255.33		-	-	
K011	Proyectos de Infraestructura Social de Salud	820.00	820.00	846.07	26.07	26.07	0.00	3.18	3.18
O001	Actividades de Apoyo a la Función Pública y Buen Gobierno	292.23	292.23	434.34	142.11	142.11	0.00	48.63	48.63
K027	Mantenimiento de Infraestructura	0.00	0.00	55.93	55.93		-	-	
Total del Ramo para Función por PP		64,495.08	64,495.08	69,586.00	5,090.92	5,090.92	0.00	7.89	7.89

Elaborado por la Subdirección de Análisis Económico de la Dirección de Servicios de Información y Análisis Especializados adscrita a la Coordinación de los Servicios de Información, Bibliotecas y Museo de la Secretaría de Servicios Parlamentarios, con información del Presupuesto de Egresos de la Federación, 2021-2022.

PPEF/ Proyecto de Presupuesto de Egresos de la Federación propuesto por el Ejecutivo Federal y está sujeto a las modificaciones que le realice la Cámara de Diputados.

PEF/ Presupuesto de Egresos de la Federación aprobado por la Cámara de Diputados.

Cuadro No. 12. Distribución del Gasto para la Función Salud Consolidado por Programas Presupuestarios, 2021-2022. (Millones de Pesos y Variación Real) Parte I								
Programa Presupuestario	2021 PPEF	2021 PEF	2022 PPEF	Diferencial 2022 PPEF - 2021 PPEF	Diferencial 2022 PPEF - 2021 PEF	2021 PEF / 2022 PPEF	2022 PPEF / 2021 PPEF	2022 PPEF / 2021 PEF
	Millones de Pesos					Variación Real		
Atención a la Salud	320,382.50	320,382.50	337,596.33	237,562.44	237,562.44	237,562.44	5.37	5.37
Fondo de Aportaciones para los Servicios de Salud (FASSA)	109,501.27	109,501.27	117,537.25	8,035.98	8,035.98	0.00	7.34	7.34
Actividades de Apoyo Administrativo	63,622.01	63,622.01	93,280.34	29,658.32	29,658.32	0.00	46.62	46.62
Atención a la Salud y Medicamentos Gratuitos para la Población sin Seguridad Social Laboral	74,766.71	74,766.71	77,572.69	2,805.97	2,805.97	0.00	3.75	3.75
Programa de Vacunación	2,153.52	2,153.52	28,734.34	26,580.82	26,580.82	0.00	1,234.29	1,234.29
Adeudos con el IMSS e ISSSTE y fortalecimiento del Modelo de Atención Integral de Salud	0.00	0.00	27,287.20	27,287.20	27,287.20	-	-	-
Programa IMSS-PROSPERA	13,607.64	13,607.64	23,689.94	10,082.29	10,082.29	0.00	74.09	74.09
Suministro de Claves de Medicamentos	18,747.73	18,747.73	19,495.52	747.79	747.79	0.00	3.99	3.99
Servicios Médicos al Personal de Petróleos Mexicanos	17,541.31	17,541.31	16,360.90	-1,180.40	-1,180.40	0.00	-6.73	-6.73
Gastos Administrativos por Operación de Fondos y Seguros	15,746.57	15,746.57	15,563.11	-183.46	-183.46	0.00	-1.17	-1.17
Prevención y Control de Enfermedades	12,560.08	12,560.08	14,225.99	1,665.90	1,665.90	0.00	13.26	13.26
Cuota Correspondiente de los Haberes, Haberes de Retiro y Pensiones	6,898.20	6,898.20	9,227.89	2,329.69	2,329.69	0.00	33.77	33.77
Programa de Sanidad Militar	6,458.66	6,458.66	7,338.27	879.61	879.61	0.00	13.62	13.62
Programa de Adquisiciones	6,496.61	6,496.61	7,215.41	718.80	718.80	0.00	11.06	11.06
Formación y Capacitación de Recursos Humanos para la Salud	5,283.96	5,283.96	5,928.83	644.87	644.87	0.00	12.20	12.20
Recaudación de Ingresos Obrero Patronales	5,824.16	5,824.16	5,915.48	91.31	91.31	0.00	1.57	1.57
Salud Materna, Sexual y Reproductiva	2,044.87	2,044.87	2,984.18	939.31	939.31	0.00	45.94	45.94
Administración y Fomento de los Servicios de Salud	2,540.32	2,540.32	2,944.23	403.91	403.91	0.00	15.90	15.90
Proyectos de Infraestructura Social de Asistencia y Seguridad Social	1,930.66	1,930.66	2,201.89	271.23	271.23	0.00	14.05	14.05
Fortalecimiento de los Servicios Estatales de Salud	1,649.15	1,649.15	1,711.04	61.89	61.89	0.00	3.75	3.75
Prevención y Atención contra las Adicciones	1,413.83	1,413.83	1,466.98	53.15	53.15	0.00	3.76	3.76
Atención a la Salud en el Trabajo	1,191.35	1,191.35	1,236.73	45.38	45.38	0.00	3.81	3.81
Total de la Función Salud Parte I	690,361.12	690,361.12	819,514.53	129,153.41	129,153.41	0.00	18.71	18.71

Elaborado por la Subdirección de Análisis Económico de la Dirección de Servicios de Información y Análisis Especializados adscrita a la Coordinación de los Servicios de Información, Bibliotecas y Museo de la Secretaría de Servicios Parlamentarios, con información del Presupuesto de Egresos de la Federación, 2021-2022.

PPEF/ Proyecto de Presupuesto de Egresos de la Federación propuesto por el Ejecutivo Federal y está sujeto a las modificaciones que le realice la Cámara de Diputados.

PEF/ Presupuesto de Egresos de la Federación aprobado por la Cámara de Diputados.

Cuadro No. 12.1. Distribución del gasto para la Función Salud Consolidado por Programas Presupuestarios, 2021-2022. (Millones de Pesos y Variación Real) Parte II								
Programa Presupuestario	2021 PPEF	2021 PEF	2022 PPEF	Diferencial 2022 PPEF - 2021 PPEF	Diferencial 2022 PPEF - 2021 PEF	2021 PEF / 2022 PPEF	2022 PPEF / 2021 PPEF	2022 PPEF / 2021 PEF
	Millones de Pesos					Variación Real		
Proyectos de Infraestructura Social de Salud	820.00	820.00	1,024.31	204.31	204.31	0.00	24.92	24.92
Rectoría en Salud	1,029.55	1,029.55	948.71	-80.84	-80.84	0.00	-7.85	-7.85
Actividades de Apoyo a la Función Pública y Buen Gobierno	772.29	772.29	928.13	155.84	155.84	0.00	20.18	20.18
Protección Contra Riesgos Sanitarios	582.21	582.21	603.52	21.31	21.31	0.00	3.66	3.66
Prevención y Control de Sobrepeso, Obesidad y Diabetes	567.74	567.74	582.31	14.57	14.57	0.00	2.57	2.57
Vigilancia Epidemiológica	549.78	549.78	570.20	20.42	20.42	0.00	3.71	3.71
Prevención y Atención de VIH/SIDA y Otras ITS	465.34	465.34	482.81	17.47	17.47	0.00	3.75	3.75
Régimen de Incorporación	464.73	464.73	464.73	0.00	0.00	0.00	0.00	0.00
Seguridad Social Cañeros	288.96	288.96	297.63	8.67	8.67	0.00	3.00	3.00
Programa Nacional de Reconstrucción	333.33	333.33	277.78	-55.56	-55.56	0.00	-16.67	-16.67
Asistencia Social y Protección del Paciente	239.89	239.89	245.11	5.23	5.23	0.00	2.18	2.18
Mantenimiento de Infraestructura	30.00	30.00	95.93	65.93	65.93	0.00	219.77	219.77
Proyectos de Inmuebles (Oficinas Administrativas)	41.50	41.50	41.50	0.00	0.00	0.00	0.00	0.00
Estudios de Preinversión	9.89	9.89	18.02	8.12	8.12	0.00	82.11	82.11
Regulación y Vigilancia de Establecimientos y Servicios de Atención Médica	16.14	16.14	16.51	0.37	0.37	0.00	2.27	2.27
Programa de Igualdad entre Mujeres y Hombres SDN	4.30	4.30	1.10	-3.20	-3.20	0.00	-74.39	-74.39
Calidad en la Atención Médica	79.23	79.23		-79.23	-79.23	0.00	-100.00	-100.00
Fortalecimiento a la Atención Médica	912.38	912.38		-912.38	-912.38	0.00	-100.00	-100.00
Operaciones Ajenas	-8,900.62	-8,900.62	-8,448.02	452.60	452.60	0.00	-5.08	-5.08
Total de la Función Salud Parte II	-1,693.36	-1,693.36	-1,849.73	-156.37	-156.37	0.00	9.23	9.23
Total de la Función Salud Parte I+II	688,667.76	688,667.76	817,664.80	128,997.04	128,997.04	0.00	18.73	18.73

Elaborado por la Subdirección de Análisis Económico de la Dirección de Servicios de Información y Análisis Especializados adscrita a la Coordinación de los Servicios de Información, Bibliotecas y Museo de la Secretaría de Servicios Parlamentarios, con información del Presupuesto de Egresos de la Federación, 2021-2022.

PPEF/ Proyecto de Presupuesto de Egresos de la Federación propuesto por el Ejecutivo Federal y está sujeto a las modificaciones que le realice la Cámara de Diputados.

PEF/ Presupuesto de Egresos de la Federación aprobado por la Cámara de Diputados.

Anexo. 3. Presupuesto por unidades Responsables.

Cuadro No. 13. Presupuesto Público Federal en México para la Función Salud, de Varios Ramos, por Unidad Responsable, 2021-2022. (Millones de Pesos y Variación Real).									
Clave	Unidad Responsable	2021 PPEF	2021 PEF	2022 PPEF	Diferencial 2022 PPEF - 2021 PPEF	Diferencial 2022 PPEF - 2021 PEF	2021 PEF / 2022 PPEF	2022 PPEF / 2021 PPEF	2022 PPEF / 2021 PEF
		Millones de Pesos						Variación Real	
Secretaría de la Defensa Nacional									
116	Dirección General de Sanidad	6,462.95	6,462.95	7,339.37	876.41	876.41	0.00	13.56	13.56
Total del Ramo por UR para la Función		6,462.95	6,462.95	7,339.37	876.41	876.41	0.00	13.56	13.56
Secretaría Marina									
311	Dirección General de Recursos Humanos	2,540.32	2,540.32	2,944.23	403.91	403.91	0.00	15.90	15.90
Total del Ramo por UR		2,540.32	2,540.32	2,944.23	403.91	403.91	0.00	15.90	15.90
Aportaciones a Seguridad Social									
416	Dirección General de Programación y Presupuesto "A"	14,361.33	14,361.33	51,739.49	37,378.16	37,378.16	0.00	260.27	260.27
HXA	Instituto de Seguridad Social para las Fuerzas Armadas Mexicanas	6,898.20	6,898.20	9,227.89	2,329.69	2,329.69	0.00	33.77	33.77
Total del Ramo por UR		21,259.53	21,259.53	60,967.39	39,707.85	39,707.85	0.00	186.78	186.78
Instituto Mexicano del Seguro Social									
GYR	Instituto Mexicano del Seguro Social	325,831.53	325,831.53	356,940.22	31,108.68	31,108.68	0.00	9.55	9.55
Total por UR		325,831.53	325,831.53	356,940.22	31,108.68	31,108.68	0.00	9.55	9.55
Instituto de Seguridad y Servicios Sociales de los Trabajadores del Estado									
GYN	Instituto de Seguridad y Servicios Sociales de los Trabajadores del Estado	64,495.08	64,495.08	69,586.00	5,090.92	5,090.92	0.00	7.89	7.89
Total por UR		64,495.08	64,495.08	69,586.00	5,090.92	5,090.92	0.00	7.89	7.89
Petróleos Mexicanos									
TYY	Petróleos Mexicanos	17,541.31	17,541.31	16,360.90	-1,180.40	-1,180.40	0.00	-6.73	-6.73
Total por UR		17,541.31	17,541.31	16,360.90	-1,180.40	-1,180.40	0.00	-6.73	-6.73

Elaborado por la Subdirección de Análisis Económico de la Dirección de Servicios de Información y Análisis Especializados adscrita a la Coordinación de los Servicios de Información, Bibliotecas y Museo de la Secretaría de Servicios Parlamentarios, con información del Presupuesto de Egresos de la Federación, 2021-2022.

PPEF/ Proyecto de Presupuesto de Egresos de la Federación propuesto por el Ejecutivo Federal y está sujeto a las modificaciones que le realice la Cámara de Diputados.
PEF/ Presupuesto de Egresos de la Federación aprobado por la Cámara de Diputados.

Cuadro No. 14. Presupuesto Público Federal para la Función Salud, del Ramo de la Secretaría de Salud, Unidades Responsables, 2021-2022. (Millones de Pesos y Variación Real) Parte I									
Clave	Denominación	2021 PPEF	2021 PEF	2022 PPEF	Diferencial 2022 PPEF - 2021 PPEF	Diferencial 2022 PPEF - 2021 PEF	2021 PEF / 2022 PPEF	2022 PPEF / 2021 PPEF	2022 PPEF / 2021 PEF
M7B	Instituto de Salud para el Bienestar	89,301.29	89,301.29	103,366.79	14,065.50	14,065.50	0.00	15.75	15.75
R00	Centro Nacional para la Salud de la Infancia y la Adolescencia	2,231.61	2,231.61	28,815.17	26,583.55	26,583.55	0.00	1,191.23	1,191.23
NBD	Hospital General de México "Dr. Eduardo Liceaga"	3,461.57	3,461.57	4,666.36	1,204.79	1,204.79	0.00	34.80	34.80
610	Dirección General de Calidad y Educación en Salud	4,116.63	4,116.63	4,611.14	494.51	494.51	0.00	12.01	12.01
160	Comisión Coordinadora de Institutos Nacionales de Salud y Hospitales de Alta Especialidad	7,483.60	7,483.60	3,024.63	-4,458.97	-4,458.97	0.00	-59.58	-59.58
NCZ	Instituto Nacional de Pediatría	1,742.42	1,742.42	2,376.47	634.05	634.05	0.00	36.39	36.39
NCG	Instituto Nacional de Ciencias Médicas y Nutrición Salvador Zubirán	1,398.97	1,398.97	2,144.26	297.42	297.42	0.00	16.10	16.10
NAW	Hospital Juárez de México	1,497.53	1,497.53	1,984.02	288.88	288.88	0.00	17.04	17.04
NBG	Hospital Infantil de México Federico Gómez	1,590.87	1,590.87	1,965.37	734.25	734.25	0.00	59.64	59.64
L00	Centro Nacional de Equidad de Género y Salud Reproductiva	1,846.83	1,846.83	1,916.39	685.27	685.27	0.00	55.66	55.66
513	Dirección General de Recursos Humanos y Organización	432.45	432.45	1,901.45	427.40	427.40	0.00	29.00	29.00
NBV	Instituto Nacional de Cancerología	1,417.13	1,417.13	1,835.69	385.74	385.74	0.00	26.60	26.60
500	Unidad de Administración y Finanzas	1,695.14	1,695.14	1,802.80	348.48	348.48	0.00	23.96	23.96
NCA	Instituto Nacional de Cardiología Ignacio Chávez	1,231.12	1,231.12	1,794.96	655.30	655.30	0.00	57.50	57.50
M7A	Centro Regional de Alta Especialidad de Chiapas	1,474.05	1,474.05	1,725.31	586.79	586.79	0.00	51.54	51.54
NDF	Instituto Nacional de Rehabilitación Luis Guillermo Ibarra Ibarra	1,449.95	1,449.95	1,706.84	548.90	548.90	0.00	47.40	47.40
NBU	Hospital Regional de Alta Especialidad de Ixtapaluca	1,454.32	1,454.32	1,642.29	815.42	815.42	0.00	98.61	98.61
NCD	Instituto Nacional de Enfermedades Respiratorias Ismael Cosío Villegas	1,139.66	1,139.66	1,523.25	429.24	429.24	0.00	39.24	39.24
NBB	Hospital General "Dr. Manuel Gea González"	1,138.52	1,138.52	1,520.51	605.42	605.42	0.00	66.16	66.16
NBQ	Hospital Regional de Alta Especialidad del Bajío	1,157.94	1,157.94	1,348.17	389.86	389.86	0.00	40.68	40.68
NCK	Instituto Nacional de Neurología y Neurocirugía Manuel Velasco Suárez	826.88	826.88	1,281.27	401.34	401.34	0.00	45.61	45.61
N00	Servicios de Atención Psiquiátrica	1,094.01	1,094.01	1,136.59	327.35	327.35	0.00	40.45	40.45
NBS	Hospital Regional de Alta Especialidad de la Península de Yucatán	915.09	915.09	1,039.93	250.95	250.95	0.00	31.81	31.81
O00	Centro Nacional de Programas Preventivos y Control de Enfermedades	958.31	958.31	993.97	395.77	395.77	0.00	66.16	66.16
NDE	Instituto Nacional de Perinatología Isidro Espinosa de los Reyes	879.93	879.93	982.97	-842.58	-842.58	0.00	-46.15	-46.15
NBT	Hospital Regional de Alta Especialidad de Ciudad Victoria "Bicentenario 2010"	809.24	809.24	921.12	189.01	189.01	0.00	25.82	25.82
M7K	Centros de Integración Juvenil, A.C.	788.99	788.99	817.72	112.43	112.43	0.00	15.94	15.94
NBR	Hospital Regional de Alta Especialidad de Oaxaca	598.19	598.19	817.55	265.71	265.71	0.00	48.15	48.15
611	Dirección General de Planeación y Desarrollo en Salud	1,825.55	1,825.55	790.46	364.54	364.54	0.00	85.59	85.59
S00	Comisión Federal para la Protección contra Riesgos Sanitarios	732.11	732.11	758.55	426.32	426.32	0.00	128.32	128.32
X00	Comisión Nacional contra las Adicciones	705.29	705.29	732.68	-137,972.49	-137,972.49	0.00	-99.47	-99.47
316	Dirección General de Epidemiología	551.84	551.84	559.46	559.46	559.46	-	-	-
K00	Centro Nacional para la Prevención y el Control del VIH/SIDA	425.93	425.93	441.92	441.92	441.92	-	-	-
M7F	Instituto Nacional de Psiquiatría Ramón de la Fuente Muñiz	332.23	332.23	390.59	390.59	390.59	-	-	-
Total de la Función Salud del Ramo de Salud Parte I		138,705.17	138,705.17	183,336.66	44,631.49	44,631.49	0.00	32.18	32.18

Elaborado por la Subdirección de Análisis Económico de la Dirección de Servicios de Información y Análisis Especializados adscrita a la Coordinación de los Servicios de Información, Bibliotecas y Museo de la Secretaría de Servicios Parlamentarios, con información del Presupuesto de Egresos de la Federación, 2021-2022.

PPEF/ Proyecto de Presupuesto de Egresos de la Federación propuesto por el Ejecutivo Federal y está sujeto a las modificaciones que le realice la Cámara de Diputados.

PEF/ Presupuesto de Egresos de la Federación aprobado por la Cámara de Diputados.

Cuadro No. 14.1. Presupuesto Público Federal para la Función Salud, del Ramo de la Secretaría de Salud, Unidades Responsables, 2021-2022. (Millones de Pesos y Variación Real) Parte II									
Clave	Denominación	2021 PPEF	2021 PEF	2022 PPEF	Diferencial 2022 PPEF - 2021 PPEF	Diferencial 2022 PPEF -2021 PEF	2021 PEF / 2021 PPEF	2022 PPEF / 2021 PPEF	2022 PPEF / 2021 PEF
		Millones de Pesos					Variación Real		
310	Dirección General de Promoción de la Salud	346.03	346.03	355.65	9.61	9.61	0.00	2.78	2.78
172	Dirección General de Relaciones Internacionales	323.02	323.02	321.76	-1.27	-1.27	0.00	-0.39	-0.39
313	Secretariado Técnico del Consejo Nacional de Salud Mental	102.75	102.75	251.64	148.89	148.89	0.00	144.90	144.90
NCH	Instituto Nacional de Medicina Genómica	36.02	36.02	215.49	7.17	7.17	0.00	3.44	3.44
512	Dirección General de Recursos Materiales y Servicios Generales	208.32	208.32	207.95	89.72	89.72	0.00	75.89	75.89
510	Dirección General de Programación, Organización y Presupuesto	118.22	118.22	115.70	13.65	13.65	0.00	13.38	13.38
100	Centro Nacional de la Transfusión Sanguínea	102.05	102.05	105.88	-2.32	-2.32	0.00	-2.15	-2.15
514	Dirección General de Desarrollo de la Infraestructura Física	108.20	108.20	104.07	2.66	2.66	0.00	2.63	2.63
100	Secretaría	101.40	101.40	102.38	3.76	3.76	0.00	3.81	3.81
M00	Comisión Nacional de Arbitraje Médico	98.62	98.62	101.96	27.89	27.89	0.00	37.65	37.65
NDY	Instituto Nacional de Salud Pública	74.08	74.08	76.53	3.90	3.90	0.00	5.37	5.37
511	Dirección General de Tecnologías de la Información	72.63	72.63	74.48	2.84	2.84	0.00	3.97	3.97
111	Abogado General	71.64	71.64	71.04	11.12	11.12	0.00	18.55	18.55
NHK	Sistema Nacional para el Desarrollo Integral de la Familia	59.92	59.92	62.19	-3.60	-3.60	0.00	-5.48	-5.48
613	Dirección General de Información en Salud	65.79	65.79	61.42	-2.04	-2.04	0.00	-3.22	-3.22
112	Dirección General de Comunicación Social	63.47	63.47	60.72	1.21	1.21	0.00	2.03	2.03
300	Subsecretaría de Prevención y Promoción de la Salud	59.51	59.51	57.54	13.54	13.54	0.00	30.78	30.78
T00	Centro Nacional de Excelencia Tecnológica en Salud	44.00	44.00	45.57	6.33	6.33	0.00	16.15	16.15
315	Secretariado Técnico del Consejo Nacional para la Prevención de Accidentes	39.23	39.23	40.22	-1.00	-1.00	0.00	-2.43	-2.43
170	Unidad Coordinadora de Vinculación y Participación Social	41.22	41.22	39.78	2.62	2.62	0.00	7.05	7.05
171	Secretariado Técnico del Consejo Nacional de Salud	37.16	37.16	34.42	3.33	3.33	0.00	10.70	10.70
V00	Comisión Nacional de Bioética	31.09	31.09	32.20	10.85	10.85	0.00	50.83	50.83
NCE	Instituto Nacional de Geriátrica	21.35	21.35	32.17	6.45	6.45	0.00	25.08	25.08
Q00	Centro Nacional de Trasplantes	25.72	25.72	26.66	3.83	3.83	0.00	16.78	16.78
614	Dirección General de Evaluación del Desempeño	22.83	22.83	21.82	-16.80	-16.80	0.00	-43.50	-43.50
600	Subsecretaría de Integración y Desarrollo del Sector Salud	38.62	38.62	18.78	1.08	1.08	0.00	6.10	6.10
114	Unidad de Análisis Económico	17.70	17.70	14.80	-10.92	-10.92	0.00	-42.46	-42.46
Total de la Función Salud del Ramo de Salud Parte II		2,330.60	2,330.60	2,652.80	322.20	322.20	0.00	13.82	13.82
Total de la Función Salud del Ramo de Salud Parte I+II		141,035.77	141,035.77	185,989.45	44,953.68	44,953.68	0.00	31.87	31.87

Elaborado por la Subdirección de Análisis Económico de la Dirección de Servicios de Información y Análisis Especializados adscrita a la Coordinación de los Servicios de Información, Bibliotecas y Museo de la Secretaría de Servicios Parlamentarios, con información del Presupuesto de Egresos de la Federación, 2021-2022.

PPEF/ Proyecto de Presupuesto de Egresos de la Federación propuesto por el Ejecutivo Federal y está sujeto a las modificaciones que le realice la Cámara de Diputados.

PEF/ Presupuesto de Egresos de la Federación aprobado por la Cámara de Diputados.

Cuadro No. 15. Presupuesto Público Federal en México para la Función Salud Consolidado, por Unidad Responsable, 2021-2022. (Millones de Pesos y Variación Real)								
Parte I								
Unidad Responsable	2021 PPEF	2021 PEF	2022 PPEF	Diferencial 2022 PPEF - 2021 PPEF	Diferencial 2022 PPEF -2021 PEF	2021 PEF / 2022 PPEF	2022 PPEF / 2021 PPEF	2022 PPEF / 2021 PEF
	Millones de Pesos					Variación Real		
Instituto Mexicano del Seguro Social	325,831.53	325,831.53	356,940.22	31,108.68	31,108.68	0.00	9.55	9.55
Consolidado de Entidades Federativas	109,501.27	109,501.27	117,537.25	8,035.98	8,035.98	0.00	7.34	7.34
Instituto de Salud para el Bienestar	89,301.29	89,301.29	103,366.79	14,065.50	14,065.50	0.00	15.75	15.75
Instituto de Seguridad y Servicios Sociales de los Trabajadores del Estado	64,495.08	64,495.08	69,586.00	5,090.92	5,090.92	0.00	7.89	7.89
Dirección General de Programación y Presupuesto "A"	14,361.33	14,361.33	51,739.49	37,378.16	37,378.16	0.00	260.27	260.27
Centro Nacional para la Salud de la Infancia y la Adolescencia	2,231.61	2,231.61	28,815.17	26,583.55	26,583.55	0.00	1,191.23	1,191.23
Petróleos Mexicanos	17,541.31	17,541.31	16,360.90	-1,180.40	-1,180.40	0.00	-6.73	-6.73
Instituto de Seguridad Social para las Fuerzas Armadas Mexicanas	6,898.20	6,898.20	9,227.89	2,329.69	2,329.69	0.00	33.77	33.77
Dirección General de Sanidad	6,462.95	6,462.95	7,339.37	876.41	876.41	0.00	13.56	13.56
Hospital General de México "Dr. Eduardo Liceaga"	3,461.57	3,461.57	4,666.36	1,204.79	1,204.79	0.00	34.80	34.80
Dirección General de Calidad y Educación en Salud	4,116.63	4,116.63	4,611.14	494.51	494.51	0.00	12.01	12.01
Comisión Coordinadora de Institutos Nacionales de Salud y Hospitales de Alta Especialidad	7,483.60	7,483.60	3,024.63	-4,458.97	-4,458.97	0.00	-59.58	-59.58
Dirección General de Recursos Humanos	2,540.32	2,540.32	2,944.23	403.91	403.91	0.00	15.90	15.90
Instituto Nacional de Pediatría	1,742.42	1,742.42	2,376.47	634.05	634.05	0.00	36.39	36.39
Instituto Nacional de Ciencias Médicas y Nutrición Salvador Zubirán	1,398.97	1,398.97	2,144.26	745.29	745.29	0.00	53.27	53.27
Hospital Juárez de México	1,497.53	1,497.53	1,984.02	486.50	486.50	0.00	32.49	32.49
Hospital Infantil de México Federico Gómez	1,590.87	1,590.87	1,965.37	374.50	374.50	0.00	23.54	23.54
Centro Nacional de Equidad de Género y Salud Reproductiva	1,846.83	1,846.83	1,916.39	69.56	69.56	0.00	3.77	3.77
Dirección General de Recursos Humanos y Organización	432.45	432.45	1,901.45	1,469.00	1,469.00	0.00	339.70	339.70
Instituto Nacional de Cancerología	1,417.13	1,417.13	1,835.69	418.56	418.56	0.00	29.54	29.54
Unidad de Administración y Finanzas	1,695.14	1,695.14	1,802.80	107.66	107.66	0.00	6.35	6.35
Instituto Nacional de Cardiología Ignacio Chávez	1,231.12	1,231.12	1,794.96	563.84	563.84	0.00	45.80	45.80
Centro Regional de Alta Especialidad de Chiapas	1,474.05	1,474.05	1,725.31	251.26	251.26	0.00	17.05	17.05
Instituto Nacional de Rehabilitación Luis Guillermo Ibarra Ibarra	1,449.95	1,449.95	1,706.84	256.89	256.89	0.00	17.72	17.72
Hospital Regional de Alta Especialidad de Ixtapaluca	1,454.32	1,454.32	1,642.29	187.98	187.98	0.00	12.93	12.93
Instituto Nacional de Enfermedades Respiratorias Ismael Cosío Villegas	1,139.66	1,139.66	1,523.25	383.59	383.59	0.00	33.66	33.66
Hospital General "Dr. Manuel Gea González"	1,138.52	1,138.52	1,520.51	382.00	382.00	0.00	33.55	33.55
Hospital Regional de Alta Especialidad del Bajío	1,157.94	1,157.94	1,348.17	190.23	190.23	0.00	16.43	16.43
Instituto Nacional de Neurología y Neurocirugía Manuel Velasco Suárez	826.88	826.88	1,281.27	454.39	454.39	0.00	54.95	54.95
Servicios de Atención Psiquiátrica	1,094.01	1,094.01	1,136.59	42.59	42.59	0.00	3.89	3.89
Hospital Regional de Alta Especialidad de la Península de Yucatán	915.09	915.09	1,039.93	124.85	124.85	0.00	13.64	13.64
Centro Nacional de Programas Preventivos y Control de Enfermedades	958.31	958.31	993.97	35.66	35.66	0.00	3.72	3.72
Instituto Nacional de Perinatología Isidro Espinosa de los Reyes	879.93	879.93	982.97	103.04	103.04	0.00	11.71	11.71
Hospital Regional de Alta Especialidad de Ciudad Victoria "Bicentenario 2010"	809.24	809.24	921.12	111.88	111.88	0.00	13.83	13.83
Centros de Integración Juvenil, A.C.	788.99	788.99	817.72	28.74	28.74	0.00	3.64	3.64
Hospital Regional de Alta Especialidad de Oaxaca	598.19	598.19	817.55	219.35	219.35	0.00	36.67	36.67
Dirección General de Planeación y Desarrollo en Salud	1,825.55	1,825.55	790.46	-1,035.09	-1,035.09	0.00	-56.70	-56.70
Comisión Federal para la Protección contra Riesgos Sanitarios	732.11	732.11	758.55	26.44	26.44	0.00	3.61	3.61
Total de la Función Salud Parte I	684,321.87	684,321.87	812,887.35	128,565.48	128,565.48	0.00	18.79	18.79

Elaborado por la Subdirección de Análisis Económico de la Dirección de Servicios de Información y Análisis Especializados adscrita a la Secretaría de Servicios Parlamentarios de la Cámara de Diputados con información del Proyecto y el Presupuesto de Egresos de la Federación.

PPEF/ Proyecto de Presupuesto de Egresos de la Federación propuesto por el Ejecutivo Federal y está sujeto a las modificaciones que le realice la Cámara de Diputados.

PEF/ Presupuesto de Egresos de la Federación aprobado por la Cámara de Diputados.

Cuadro No. 15.1. Presupuesto Público Federal en México para la Función Salud Consolidado, por Unidad Responsable, 2021-2022. (Millones de Pesos y Variación Real). Parte II								
Unidad Responsable	2021 PPEF	2021 PEF	2022 PPEF	Diferencial 2022 PPEF - 2021 PPEF	Diferencial 2022 PPEF / -2021 PEF	2021 PEF / 2022 PPEF	2022 PPEF / 2021 PPEF	2022 PPEF / 2021 PEF
	Millones de Pesos					Variación Real		
Comisión Nacional contra las Adicciones	705.29	705.29	732.68	27.38	27.38	0.00	3.88	3.88
Dirección General de Epidemiología	551.84	551.84	559.46	7.62	7.62	0.00	1.38	1.38
Centro Nacional para la Prevención y el Control del VIH/SIDA	425.93	425.93	441.92	15.99	15.99	0.00	3.75	3.75
Instituto Nacional de Psiquiatría Ramón de la Fuente Muñiz	332.23	332.23	390.59	58.36	58.36	0.00	17.57	17.57
Dirección General de Promoción de la Salud	346.03	346.03	355.65	9.61	9.61	0.00	2.78	2.78
Dirección General de Relaciones Internacionales	323.02	323.02	321.76	-1.27	-1.27	0.00	-0.39	-0.39
Secretariado Técnico del Consejo Nacional de Salud Mental	102.75	102.75	251.64	148.89	148.89	0.00	144.90	144.90
Instituto Nacional de Medicina Genómica	36.02	36.02	215.49	179.48	179.48	0.00	498.29	498.29
Dirección General de Recursos Materiales y Servicios Generales	208.32	208.32	207.95	-0.38	-0.38	0.00	-0.18	-0.18
Dirección General de Programación, Organización y Presupuesto	118.22	118.22	115.70	-2.52	-2.52	0.00	-2.14	-2.14
Centro Nacional de la Transfusión Sanguínea	102.05	102.05	105.88	3.83	3.83	0.00	3.76	3.76
Dirección General de Desarrollo de la Infraestructura Física	108.20	108.20	104.07	-4.14	-4.14	0.00	-3.82	-3.82
Secretaría	101.40	101.40	102.38	0.98	0.98	0.00	0.96	0.96
Comisión Nacional de Arbitraje Médico	98.62	98.62	101.96	3.34	3.34	0.00	3.39	3.39
Instituto Nacional de Salud Pública	74.08	74.08	76.53	2.45	2.45	0.00	3.31	3.31
Dirección General de Tecnologías de la Información	72.63	72.63	74.48	1.85	1.85	0.00	2.55	2.55
Abogado General	71.64	71.64	71.04	-0.60	-0.60	0.00	-0.84	-0.84
Sistema Nacional para el Desarrollo Integral de la Familia	59.92	59.92	62.19	2.27	2.27	0.00	3.78	3.78
Dirección General de Información en Salud	65.79	65.79	61.42	-4.37	-4.37	0.00	-6.64	-6.64
Dirección General de Comunicación Social	63.47	63.47	60.72	-2.75	-2.75	0.00	-4.33	-4.33
Subsecretaría de Prevención y Promoción de la Salud	59.51	59.51	57.54	-1.97	-1.97	0.00	-3.30	-3.30
Centro Nacional de Excelencia Tecnológica en Salud	44.00	44.00	45.57	1.57	1.57	0.00	3.56	3.56
Secretariado Técnico del Consejo Nacional para la Prevención de Accidentes	39.23	39.23	40.22	0.98	0.98	0.00	2.51	2.51
Unidad Coordinadora de Vinculación y Participación Social	41.22	41.22	39.78	-1.45	-1.45	0.00	-3.51	-3.51
Secretariado Técnico del Consejo Nacional de Salud	37.16	37.16	34.42	-2.74	-2.74	0.00	-7.38	-7.38
Comisión Nacional de Bioética	31.09	31.09	32.20	1.10	1.10	0.00	3.55	3.55
Instituto Nacional de Geriátrica	21.35	21.35	32.17	10.82	10.82	0.00	50.70	50.70
Centro Nacional de Trasplantes	25.72	25.72	26.66	0.94	0.94	0.00	3.67	3.67
Dirección General de Evaluación del Desempeño	22.83	22.83	21.82	-1.01	-1.01	0.00	-4.43	-4.43
Subsecretaría de Integración y Desarrollo del Sector Salud	38.62	38.62	18.78	-19.84	-19.84	0.00	-51.37	-51.37
Unidad de Análisis Económico	17.70	17.70	14.80	-2.91	-2.91	0.00	-16.41	-16.41
Total de la Función Salud Parte II	4,345.89	4,345.89	4,777.45	431.56	431.56	0.00	9.93	9.93
Total de la Función Salud Parte I y II	688,667.76	688,667.76	817,664.80	128,997.04	128,997.04	0.00	18.73	18.73

Elaborado por la Subdirección de Análisis Económico de la Dirección de Servicios de Información y Análisis Especializados adscrita a la Coordinación de los Servicios de Información, Bibliotecas y Museo de la Secretaría de Servicios Parlamentarios, con información del Presupuesto de Egresos de la Federación, 2021-2022.

PPEF/ Proyecto de Presupuesto de Egresos de la Federación propuesto por el Ejecutivo Federal y está sujeto a las modificaciones que le realice la Cámara de Diputados.
PEF/ Presupuesto de Egresos de la Federación aprobado por la Cámara de Diputados.

Anexo. 4. Distribución de las Aportaciones Federales para las Entidades Federativas.

Cuadro No. 16. Gasto para la Función Salud Consolidado del Fondo de Aportaciones para los Servicios de Salud del Ramo 33 Aportaciones Federales, por Entidad Federativa, 2021-2022. (Millones de Pesos y Variación Real) Parte I								
Unidad Responsable	2021 PPEF	2021 PEF	2022 PPEF	Diferencial 2022 PPEF - 2021 PPEF	Diferencial 2022 PPEF - 2021 PEF	2021 PEF / 2022 PPEF	2022 PPEF / 2021 PPEF	2022 PPEF / 2021 PEF
	Millones de Pesos					Variación Real		
Aguascalientes	534.29	534.29	1,938.09	1,403.80	1,403.80	0.00	262.74	262.74
Baja California	887.34	887.34	2,808.86	1,921.52	1,921.52	0.00	216.55	216.55
Baja California Sur	335.30	335.30	1,288.39	953.10	953.10	0.00	284.26	284.26
Campeche	560.92	560.92	1,931.71	1,370.79	1,370.79	0.00	244.38	244.38
Coahuila	612.92	612.92	2,388.01	1,775.09	1,775.09	0.00	289.61	289.61
Colima	484.96	484.96	1,691.41	1,206.45	1,206.45	0.00	248.77	248.77
Chiapas	1,681.75	1,681.75	5,409.12	3,727.37	3,727.37	0.00	221.64	221.64
Chihuahua	900.62	900.62	3,259.02	2,358.40	2,358.40	0.00	261.86	261.86
Ciudad de México	1,433.58	1,433.58	5,365.06	3,931.49	3,931.49	0.00	274.24	274.24
Durango	689.00	689.00	2,721.55	2,032.55	2,032.55	0.00	295.00	295.00
Guanajuato	1,132.32	1,132.32	3,961.54	2,829.22	2,829.22	0.00	249.86	249.86
Guerrero	1,720.03	1,720.03	6,047.81	4,327.78	4,327.78	0.00	251.61	251.61
Hidalgo	1,157.03	1,157.03	3,845.03	2,688.00	2,688.00	0.00	232.32	232.32
Jalisco	1,629.16	1,629.16	5,717.92	4,088.76	4,088.76	0.00	250.97	250.97
México	3,456.77	3,456.77	12,261.86	8,805.09	8,805.09	0.00	254.72	254.72
Michoacán	1,430.95	1,430.95	4,246.34	2,815.39	2,815.39	0.00	196.75	196.75
Morelos	623.20	623.20	2,052.79	1,429.59	1,429.59	0.00	229.40	229.40
Nayarit	566.43	566.43	2,053.16	1,486.73	1,486.73	0.00	262.47	262.47
Nuevo León	1,195.27	1,195.27	3,300.38	2,105.11	2,105.11	0.00	176.12	176.12
Oaxaca	1,565.50	1,565.50	5,389.68	3,824.18	3,824.18	0.00	244.28	244.28
Puebla	1,261.94	1,261.94	4,558.06	3,296.13	3,296.13	0.00	261.20	261.20
Querétaro	592.74	592.74	2,259.91	1,667.17	1,667.17	0.00	281.26	281.26
Quintana Roo	680.36	680.36	2,085.75	1,405.39	1,405.39	0.00	206.57	206.57
San Luis Potosí	689.01	689.01	2,355.83	1,666.82	1,666.82	0.00	241.91	241.91
Sinaloa	985.11	985.11	3,269.09	2,283.98	2,283.98	0.00	231.85	231.85
Sonora	966.76	966.76	3,098.38	2,131.62	2,131.62	0.00	220.49	220.49
Tabasco	1,035.90	1,035.90	3,142.18	2,106.28	2,106.28	0.00	203.33	203.33
Tamaulipas	1,128.18	1,128.18	3,693.11	2,564.93	2,564.93	0.00	227.35	227.35
Tlaxcala	539.54	539.54	2,035.85	1,496.31	1,496.31	0.00	277.33	277.33
Veracruz	2,113.64	2,113.64	7,944.12	5,830.48	5,830.48	0.00	275.85	275.85
Yucatán	716.74	716.74	2,461.04	1,744.30	1,744.30	0.00	243.37	243.37
Zacatecas	742.18	742.18	2,838.62	2,096.45	2,096.45	0.00	282.47	282.47
No Distribuible Geográficamente	0.00	0.00	117.54	117.54	117.54	-	-	-
Total de la Función Salud Parte I	34,049.44	34,049.44	117,537.25	83,487.81	83,487.81	0.00	245.20	245.20

Elaborado por la Subdirección de Análisis Económico de la Dirección de Servicios de Información y Análisis Especializados adscrita a la Coordinación de los Servicios de Información, Bibliotecas y Museo de la Secretaría de Servicios Parlamentarios, con información del Presupuesto de Egresos de la Federación, 2021-2022.

PPEF/ Proyecto de Presupuesto de Egresos de la Federación propuesto por el Ejecutivo Federal y está sujeto a las modificaciones que le realice la Cámara de Diputados.

PEF/ Presupuesto de Egresos de la Federación aprobado por la Cámara de Diputados.

Cuadro No. 16.1. Distribución del Gasto para la Función Salud del Fondo de Aportaciones para los Servicios de Salud del Ramo 33 Aportaciones Federales, para las Prestaciones de Servicios de Salud a la Comunidad, por Entidad Federativa, 2021-2022 (Millones de Pesos y Variación Real).									
Clave	Entidad Federativa	2021 PPEF	2021 PEF	2022 PPEF	Diferencial 2022 PPEF - 2021 PPEF	Diferencial 2022 PPEF - 2021 PEF	2021 PEF / 2022 PPEF	2022 PPEF / 2021 PPEF	2022 PPEF / 2021 PEF
		Millones de Pesos					Variación Real		
I201	Aguascalientes	444.42	444.42	474.44	30.03	30.03	0.00	6.76	6.76
I202	Baja California	558.66	558.66	587.00	28.35	28.35	0.00	5.07	5.07
I203	Baja California Sur	266.79	266.79	280.62	13.83	13.83	0.00	5.18	5.18
I204	Campeche	472.66	472.66	501.40	28.75	28.75	0.00	6.08	6.08
I205	Coahuila	521.11	521.11	548.78	27.67	27.67	0.00	5.31	5.31
I206	Colima	414.10	414.10	441.64	27.54	27.54	0.00	6.65	6.65
I207	Chiapas	1,243.27	1,243.27	1,309.55	66.28	66.28	0.00	5.33	5.33
I208	Chihuahua	730.29	730.29	774.07	43.78	43.78	0.00	5.99	5.99
I209	Ciudad de México	1,223.79	1,223.79	1,274.82	51.02	51.02	0.00	4.17	4.17
I210	Durango	560.08	560.08	588.06	27.98	27.98	0.00	5.00	5.00
I211	Guanajuato	897.62	897.62	952.66	55.04	55.04	0.00	6.13	6.13
I212	Guerrero	1,353.10	1,353.10	1,427.31	74.21	74.21	0.00	5.48	5.48
I213	Hidalgo	875.35	875.35	930.33	54.98	54.98	0.00	6.28	6.28
I214	Jalisco	1,383.23	1,383.23	1,465.41	82.18	82.18	0.00	5.94	5.94
I215	México	2,830.22	2,830.22	2,990.17	159.96	159.96	0.00	5.65	5.65
I216	Michoacán	946.25	946.25	1,000.77	54.53	54.53	0.00	5.76	5.76
I217	Morelos	518.85	518.85	548.47	29.61	29.61	0.00	5.71	5.71
I218	Nayarit	451.18	451.18	476.79	25.61	25.61	0.00	5.68	5.68
I219	Nuevo León	950.75	950.75	1,010.25	59.50	59.50	0.00	6.26	6.26
I220	Oaxaca	1,117.88	1,117.88	1,189.13	71.25	71.25	0.00	6.37	6.37
I221	Puebla	902.42	902.42	958.73	56.32	56.32	0.00	6.24	6.24
I222	Querétaro	490.83	490.83	520.31	29.48	29.48	0.00	6.01	6.01
I223	Quintana Roo	544.72	544.72	578.53	33.81	33.81	0.00	6.21	6.21
I224	San Luis Potosí	533.01	533.01	562.58	29.57	29.57	0.00	5.55	5.55
I225	Sinaloa	684.99	684.99	723.46	38.47	38.47	0.00	5.62	5.62
I226	Sonora	770.50	770.50	823.40	52.89	52.89	0.00	6.86	6.86
I227	Tabasco	798.10	798.10	848.50	50.40	50.40	0.00	6.32	6.32
I228	Tamaulipas	946.23	946.23	998.43	52.19	52.19	0.00	5.52	5.52
I229	Tlaxcala	445.83	445.83	475.96	30.13	30.13	0.00	6.76	6.76
I230	Veracruz	1,849.57	1,849.57	1,974.55	124.98	124.98	0.00	6.76	6.76
I231	Yucatán	606.32	606.32	639.75	33.43	33.43	0.00	5.51	5.51
I232	Zacatecas	616.23	616.23	662.88	46.65	46.65	0.00	7.57	7.57
I234	No Distribuible Geográficamente	0.00	0.00	0.00	0.00	0.00	-	-	-
Total		26,948.35	26,948.35	28,538.76	1,590.41	1,590.41	0.00	5.90	5.90

Elaborado por la Subdirección de Análisis Económico de la Dirección de Servicios de Información y Análisis Especializados adscrita a la Coordinación de los Servicios de Información, Bibliotecas y Museo de la Secretaría de Servicios Parlamentarios, con información del Presupuesto de Egresos de la Federación, 2021-2022.

PPEF/ Proyecto de Presupuesto de Egresos de la Federación propuesto por el Ejecutivo Federal y está sujeto a las modificaciones que le realice la Cámara de Diputados.

PEF/ Presupuesto de Egresos de la Federación aprobado por la Cámara de Diputados.

Cuadro No. 16.2. Distribución del Gasto para la Función Salud del Fondo de Aportaciones para los Servicios de Salud del Ramo 33 Aportaciones Federales, para la Rectoría del Sistema de Salud, por Entidad Federativa, 2021-2022. (Millones de Pesos y Variación Real).									
Clave	Entidad Federativa	2021 PPEF	2021 PEF	2022 PPEF	Diferencial 2022 PPEF - 2021 PPEF	Diferencial 2022 PPEF - 2021 PEF	2021 PEF / 2022 PPEF	2022 PPEF / 2021 PPEF	2022 PPEF / 2021 PEF
		Millones de Pesos					Variación Real		
I201	Aguascalientes	89.87	89.87	96.19	6.32	6.32	0.00	7.04	7.04
I202	Baja California	328.69	328.69	354.96	26.28	26.28	0.00	7.99	7.99
I203	Baja California Sur	68.50	68.50	72.90	4.40	4.40	0.00	6.42	6.42
I204	Campeche	88.26	88.26	93.74	5.47	5.47	0.00	6.20	6.20
I205	Coahuila	91.82	91.82	96.62	4.81	4.81	0.00	5.23	5.23
I206	Colima	70.86	70.86	75.49	4.63	4.63	0.00	6.53	6.53
I207	Chiapas	438.48	438.48	470.30	31.82	31.82	0.00	7.26	7.26
I208	Chihuahua	170.33	170.33	181.79	11.46	11.46	0.00	6.73	6.73
I209	Ciudad de México	209.78	209.78	218.00	8.21	8.21	0.00	3.92	3.92
I210	Durango	128.92	128.92	136.59	7.67	7.67	0.00	5.95	5.95
I211	Guanajuato	234.70	234.70	251.42	16.72	16.72	0.00	7.12	7.12
I212	Guerrero	366.94	366.94	391.63	24.70	24.70	0.00	6.73	6.73
I213	Hidalgo	281.68	281.68	303.04	21.37	21.37	0.00	7.59	7.59
I214	Jalisco	245.92	245.92	260.45	14.53	14.53	0.00	5.91	5.91
I215	México	626.55	626.55	666.20	39.65	39.65	0.00	6.33	6.33
I216	Michoacán	484.71	484.71	523.69	38.98	38.98	0.00	8.04	8.04
I217	Morelos	104.35	104.35	110.71	6.37	6.37	0.00	6.10	6.10
I218	Nayarit	115.25	115.25	122.99	7.74	7.74	0.00	6.72	6.72
I219	Nuevo León	244.53	244.53	262.09	17.57	17.57	0.00	7.19	7.19
I220	Oaxaca	447.63	447.63	482.98	35.36	35.36	0.00	7.90	7.90
I221	Puebla	359.52	359.52	388.10	28.58	28.58	0.00	7.95	7.95
I222	Querétaro	101.91	101.91	108.49	6.58	6.58	0.00	6.46	6.46
I223	Quintana Roo	135.64	135.64	145.21	9.57	9.57	0.00	7.06	7.06
I224	San Luis Potosí	156.00	156.00	166.99	10.99	10.99	0.00	7.05	7.05
I225	Sinaloa	300.12	300.12	323.32	23.21	23.21	0.00	7.73	7.73
I226	Sonora	196.26	196.26	211.14	14.88	14.88	0.00	7.58	7.58
I227	Tabasco	237.79	237.79	255.56	17.76	17.76	0.00	7.47	7.47
I228	Tamaulipas	181.95	181.95	192.42	10.48	10.48	0.00	5.76	5.76
I229	Tlaxcala	93.71	93.71	100.37	6.66	6.66	0.00	7.11	7.11
I230	Veracruz	264.06	264.06	280.26	16.20	16.20	0.00	6.13	6.13
I231	Yucatán	110.42	110.42	116.57	6.15	6.15	0.00	5.57	5.57
I232	Zacatecas	125.95	125.95	135.73	9.78	9.78	0.00	7.77	7.77
I234	No Distribuible Geográficamente	0.00	0.00	0.00	0.00	0.00	-	-	-
Total		7,101.09	7,101.09	7,595.97	494.89	494.89	0.00	6.97	6.97

Elaborado por la Subdirección de Análisis Económico de la Dirección de Servicios de Información y Análisis Especializados adscrita a la Coordinación de los Servicios de Información, Bibliotecas y Museo de la Secretaría de Servicios Parlamentarios, con información del Presupuesto de Egresos de la Federación, 2021-2022.

PPEF/ Proyecto de Presupuesto de Egresos de la Federación propuesto por el Ejecutivo Federal y está sujeto a las modificaciones que le realice la Cámara de Diputados.

PEF/ Presupuesto de Egresos de la Federación aprobado por la Cámara de Diputados.

Cuadro No. 16.3. Distribución del Gasto para la función Salud del Fondo de Aportaciones para los Servicios de Salud del ramo 33 Aportaciones Federales, para Prestación de Servicios de Salud a la Persona por entidad federativa, 2021-2022. (Millones de Pesos y Variación Real).									
Clave	Entidad Federativa	2021 PPEF	2021 PEF	2022 PPEF	Diferencial 2022 PPEF - 2021 PPEF	Diferencial 2022 PPEF - 2021 PEF	2021 PEF / 2022 PPEF	2022 PPEF / 2021 PPEF	2022 PPEF / 2021 PEF
		Millones de Pesos					Variación Real		
I201	Aguascalientes	1,189.02	1,189.02	1,290.25	101.23	101.23	0.00	8.51	8.51
I202	Baja California	1,677.72	1,677.72	1,803.20	125.48	125.48	0.00	7.48	7.48
I203	Baja California Sur	837.21	837.21	899.79	62.58	62.58	0.00	7.47	7.47
I204	Campeche	1,155.98	1,155.98	1,242.49	86.52	86.52	0.00	7.48	7.48
I205	Coahuila	1,528.84	1,528.84	1,642.56	113.72	113.72	0.00	7.44	7.44
I206	Colima	1,031.89	1,031.89	1,117.65	85.76	85.76	0.00	8.31	8.31
I207	Chiapas	3,091.94	3,091.94	3,334.67	242.73	242.73	0.00	7.85	7.85
I208	Chihuahua	2,057.35	2,057.35	2,226.07	168.72	168.72	0.00	8.20	8.20
I209	Ciudad de México	3,125.17	3,125.17	3,280.70	155.53	155.53	0.00	4.98	4.98
I210	Durango	1,760.84	1,760.84	1,888.86	128.02	128.02	0.00	7.27	7.27
I211	Guanajuato	2,449.05	2,449.05	2,662.12	213.07	213.07	0.00	8.70	8.70
I212	Guerrero	3,740.15	3,740.15	4,037.63	297.48	297.48	0.00	7.95	7.95
I213	Hidalgo	2,315.22	2,315.22	2,510.35	195.13	195.13	0.00	8.43	8.43
I214	Jalisco	3,517.10	3,517.10	3,761.07	243.98	243.98	0.00	6.94	6.94
I215	México	7,748.65	7,748.65	8,328.32	579.68	579.68	0.00	7.48	7.48
I216	Michoacán	2,361.36	2,361.36	2,557.49	196.13	196.13	0.00	8.31	8.31
I217	Morelos	1,164.44	1,164.44	1,247.37	82.93	82.93	0.00	7.12	7.12
I218	Nayarit	1,266.18	1,266.18	1,369.52	103.34	103.34	0.00	8.16	8.16
I219	Nuevo León	1,772.64	1,772.64	1,887.82	115.18	115.18	0.00	6.50	6.50
I220	Oaxaca	3,046.30	3,046.30	3,338.03	291.73	291.73	0.00	9.58	9.58
I221	Puebla	2,744.10	2,744.10	3,004.88	260.77	260.77	0.00	9.50	9.50
I222	Querétaro	1,384.82	1,384.82	1,493.70	108.88	108.88	0.00	7.86	7.86
I223	Quintana Roo	1,177.48	1,177.48	1,262.92	85.44	85.44	0.00	7.26	7.26
I224	San Luis Potosí	1,400.55	1,400.55	1,504.40	103.85	103.85	0.00	7.41	7.41
I225	Sinaloa	1,958.65	1,958.65	2,114.17	155.52	155.52	0.00	7.94	7.94
I226	Sonora	1,791.02	1,791.02	1,933.96	142.95	142.95	0.00	7.98	7.98
I227	Tabasco	1,765.40	1,765.40	1,909.40	144.00	144.00	0.00	8.16	8.16
I228	Tamaulipas	2,209.87	2,209.87	2,348.99	139.12	139.12	0.00	6.30	6.30
I229	Tlaxcala	1,245.98	1,245.98	1,365.76	119.78	119.78	0.00	9.61	9.61
I230	Veracruz	4,340.66	4,340.66	4,759.63	418.97	418.97	0.00	9.65	9.65
I231	Yucatán	1,519.81	1,519.81	1,628.58	108.77	108.77	0.00	7.16	7.16
I232	Zacatecas	1,758.46	1,758.46	1,938.03	179.57	179.57	0.00	10.21	10.21
I234	No Distribuible Geográficamente	109.50	109.50	117.54	8.04	8.04	0.00	7.34	7.34
Total		70,243.35	70,243.35	75,807.94	5,564.58	5,564.58	0.00	7.92	7.92

Elaborado por la Subdirección de Análisis Económico de la Dirección de Servicios de Información y Análisis Especializados adscrita a la Coordinación de los Servicios de Información, Bibliotecas y Museo de la Secretaría de Servicios Parlamentarios, con información del Presupuesto de Egresos de la Federación, 2021-2022.

PPEF/ Proyecto de Presupuesto de Egresos de la Federación propuesto por el Ejecutivo Federal y está sujeto a las modificaciones que le realice la Cámara de Diputados.

PEF/ Presupuesto de Egresos de la Federación aprobado por la Cámara de Diputados.

Cuadro No. 16.4. Distribución del Gasto para la función Salud del Fondo de Aportaciones para los Servicios de Salud del ramo 33 Aportaciones Federales, para Generación de Recursos para la Salud por entidad federativa, 2021-2022. (Millones de Pesos y Variación Real).									
Clave	Entidad Federativa	2021 PPEF	2021 PEF	2022 PPEF	Diferencial 2022 PPEF - 2021 PPEF	Diferencial 2022 PPEF - 2021 PEF	2021 PEF / 2022 PPEF	2022 PPEF / 2021 PPEF	2022 PPEF / 2021 PEF
		Millones de Pesos					Variación Real		
I201	Aguascalientes	71.75	71.75	77.20	5.45	5.45	0.00	7.60	7.60
I202	Baja California	60.57	60.57	63.69	3.12	3.12	0.00	5.16	5.16
I203	Baja California Sur	33.16	33.16	35.08	1.92	1.92	0.00	5.79	5.79
I204	Campeche	87.57	87.57	94.08	6.51	6.51	0.00	7.43	7.43
I205	Coahuila	93.59	93.59	100.05	6.46	6.46	0.00	6.90	6.90
I206	Colima	52.89	52.89	56.64	3.75	3.75	0.00	7.09	7.09
I207	Chiapas	274.38	274.38	294.60	20.22	20.22	0.00	7.37	7.37
I208	Chihuahua	72.87	72.87	77.09	4.23	4.23	0.00	5.80	5.80
I209	Ciudad de México	547.08	547.08	591.55	44.47	44.47	0.00	8.13	8.13
I210	Durango	101.24	101.24	108.04	6.80	6.80	0.00	6.72	6.72
I211	Guanajuato	89.98	89.98	95.34	5.36	5.36	0.00	5.96	5.96
I212	Guerrero	180.02	180.02	191.24	11.22	11.22	0.00	6.23	6.23
I213	Hidalgo	95.25	95.25	101.31	6.06	6.06	0.00	6.36	6.36
I214	Jalisco	215.75	215.75	230.98	15.23	15.23	0.00	7.06	7.06
I215	México	263.59	263.59	277.16	13.57	13.57	0.00	5.15	5.15
I216	Michoacán	153.66	153.66	164.39	10.73	10.73	0.00	6.99	6.99
I217	Morelos	135.63	135.63	146.25	10.62	10.62	0.00	7.83	7.83
I218	Nayarit	78.35	78.35	83.86	5.51	5.51	0.00	7.04	7.04
I219	Nuevo León	131.06	131.06	140.22	9.16	9.16	0.00	6.99	6.99
I220	Oaxaca	350.76	350.76	379.54	28.77	28.77	0.00	8.20	8.20
I221	Puebla	191.43	191.43	206.34	14.92	14.92	0.00	7.79	7.79
I222	Querétaro	127.27	127.27	137.41	10.14	10.14	0.00	7.97	7.97
I223	Quintana Roo	92.30	92.30	99.09	6.78	6.78	0.00	7.35	7.35
I224	San Luis Potosí	113.36	113.36	121.85	8.49	8.49	0.00	7.49	7.49
I225	Sinaloa	101.44	101.44	108.13	6.68	6.68	0.00	6.59	6.59
I226	Sonora	120.65	120.65	129.88	9.23	9.23	0.00	7.65	7.65
I227	Tabasco	120.14	120.14	128.71	8.58	8.58	0.00	7.14	7.14
I228	Tamaulipas	143.77	143.77	153.27	9.49	9.49	0.00	6.60	6.60
I229	Tlaxcala	86.94	86.94	93.76	6.83	6.83	0.00	7.86	7.86
I230	Veracruz	855.73	855.73	929.67	73.94	73.94	0.00	8.64	8.64
I231	Yucatán	71.90	71.90	76.14	4.24	4.24	0.00	5.90	5.90
I232	Zacatecas	94.38	94.38	101.99	7.61	7.61	0.00	8.07	8.07
I234	No Distribuible Geográficamente	0.00	0.00	0.00	0.00	0.00	-	-	-
Total		5,208.48	5,208.48	5,594.57	386.10	386.10	0.00	7.41	7.41

Elaborado por la Subdirección de Análisis Económico de la Dirección de Servicios de Información y Análisis Especializados adscrita a la Coordinación de los Servicios de Información, Bibliotecas y Museo de la Secretaría de Servicios Parlamentarios, con información del Presupuesto de Egresos de la Federación, 2021-2022.

PPEF/ Proyecto de Presupuesto de Egresos de la Federación propuesto por el Ejecutivo Federal y está sujeto a las modificaciones que le realice la Cámara de Diputados.

PEF/ Presupuesto de Egresos de la Federación aprobado por la Cámara de Diputados.

Anexo. 5. Centros Nacionales y Regionales, Institutos y Hospitales

Cuadro No. 17. Gasto para la Función Salud, para los Centros Nacionales y Regionales, Institutos y Hospitales, 2021-2022. (Millones de Pesos y Variación Real).								
Unidad Responsable	2021 PPEF	2021 PEF	2022 PPEF	Diferencial 2022 PPEF - 2021 PPEF	Diferencial 2022 PPEF - 2021 PEF	2021 PEF / 2022 PPEF	2022 PPEF / 2021 PPEF	2022 PPEF / 2021 PEF
	Millones de Pesos					Variación Real		
Instituto Mexicano del Seguro Social	325,831.53	325,831.53	356,940.22	31,108.68	31,108.68	0.00	9.55	9.55
Instituto de Salud para el Bienestar	89,301.29	89,301.29	103,366.79	14,065.50	14,065.50	0.00	15.75	15.75
Instituto de Seguridad y Servicios Sociales de los Trabajadores del Estado	64,527.59	64,527.59	69,586.00	5,058.41	5,058.41	0.00	7.84	7.84
Centro Nacional para la Salud de la Infancia y la Adolescencia	2,231.61	2,231.61	28,815.17	26,583.55	26,583.55	0.00	1,191.23	1,191.23
Hospital General de México "Dr. Eduardo Liceaga"	3,461.57	3,461.57	4,666.36	1,204.79	1,204.79	0.00	34.80	34.80
Instituto Nacional de Pediatría	1,742.42	1,742.42	2,376.47	634.05	634.05	0.00	36.39	36.39
Instituto Nacional de Ciencias Médicas y Nutrición Salvador Zubirán	1,398.97	1,398.97	2,144.26	745.29	745.29	0.00	53.27	53.27
Hospital Juárez de México	1,497.53	1,497.53	1,984.02	486.50	486.50	0.00	32.49	32.49
Hospital Infantil de México Federico Gómez	1,590.87	1,590.87	1,965.37	374.50	374.50	0.00	23.54	23.54
Centro Nacional de Equidad de Género y Salud Reproductiva	1,846.83	1,846.83	1,916.39	69.56	69.56	0.00	3.77	3.77
Instituto Nacional de Cancerología	1,417.13	1,417.13	1,835.69	418.56	418.56	0.00	29.54	29.54
Instituto Nacional de Cardiología Ignacio Chávez	1,231.12	1,231.12	1,794.96	563.84	563.84	0.00	45.80	45.80
Centro Regional de Alta Especialidad de Chiapas	1,474.05	1,474.05	1,725.31	251.26	251.26	0.00	17.05	17.05
Instituto Nacional de Rehabilitación Luis Guillermo Ibarra Ibarra	1,449.95	1,449.95	1,706.84	256.89	256.89	0.00	17.72	17.72
Hospital Regional de Alta Especialidad de Ixtapaluca	1,454.32	1,454.32	1,642.29	187.98	187.98	0.00	12.93	12.93
Instituto Nacional de Enfermedades Respiratorias Ismael Cosío Villegas	1,139.66	1,139.66	1,523.25	383.59	383.59	0.00	33.66	33.66
Hospital General "Dr. Manuel Gea González"	1,138.52	1,138.52	1,520.51	382.00	382.00	0.00	33.55	33.55
Hospital Regional de Alta Especialidad del Bajío	1,157.94	1,157.94	1,348.17	190.23	190.23	0.00	16.43	16.43
Instituto Nacional de Neurología y Neurocirugía Manuel Velasco Suárez	826.88	826.88	1,281.27	454.39	454.39	0.00	54.95	54.95
Hospital Regional de Alta Especialidad de la Península de Yucatán	915.09	915.09	1,039.93	124.85	124.85	0.00	13.64	13.64
Centro Nacional de Programas Preventivos y Control de Enfermedades	958.31	958.31	993.97	35.66	35.66	0.00	3.72	3.72
Instituto Nacional de Perinatología Isidro Espinosa de los Reyes	879.93	879.93	982.97	103.04	103.04	0.00	11.71	11.71
Hospital Regional de Alta Especialidad de Ciudad Victoria "Bicentenario 2010"	809.24	809.24	921.12	111.88	111.88	0.00	13.83	13.83
Centros de Integración Juvenil, A.C.	788.99	788.99	817.72	28.74	28.74	0.00	3.64	3.64
Hospital Regional de Alta Especialidad de Oaxaca	598.19	598.19	817.55	219.35	219.35	0.00	36.67	36.67
Centro Nacional para la Prevención y el Control del VIH/SIDA	425.93	425.93	441.92	15.99	15.99	0.00	3.75	3.75
Instituto Nacional de Psiquiatría Ramón de la Fuente Muñiz	332.23	332.23	390.59	58.36	58.36	0.00	17.57	17.57
Instituto Nacional de Medicina Genómica	36.02	36.02	215.49	179.48	179.48	0.00	498.29	498.29
Centro Nacional de la Transfusión Sanguínea	102.05	102.05	105.88	3.83	3.83	0.00	3.76	3.76
Instituto Nacional de Salud Pública	74.08	74.08	76.53	2.45	2.45	0.00	3.31	3.31
Centro Nacional de Excelencia Tecnológica en Salud	44.00	44.00	45.57	1.57	1.57	0.00	3.56	3.56
Instituto Nacional de Geriátrica	21.35	21.35	32.17	10.82	10.82	0.00	50.70	50.70
Centro Nacional de Trasplantes	25.72	25.72	26.66	0.94	0.94	0.00	3.67	3.67
Total de Unidades Responsables para Centros Nacionales y Regionales, Institutos y Hospitales, para la Función Salud.	510,730.88	510,730.88	595,047.41	84,316.53	84,316.53	0.00	16.51	16.51

Elaborado por la Subdirección de Análisis Económico de la Dirección de Servicios de Información y Análisis Especializados adscrita a la Coordinación de los Servicios de Información, Bibliotecas y Museo de la Secretaría de Servicios Parlamentarios, con información del Presupuesto de Egresos de la Federación, 2021-2022.

PPEF/ Proyecto de Presupuesto de Egresos de la Federación propuesto por el Ejecutivo Federal y está sujeto a las modificaciones que le realice la Cámara de Diputados.

PEF/ Presupuesto de Egresos de la Federación aprobado por la Cámara de Diputados.

Anexo. 6. Anexos del Decreto 2021- 2022 PEF.

Cuadro No.17. Presupuesto público federal en México Identificada en los ANEXOS componentes de SALUD, 2021-2022. (Millones de pesos y Variación Real)									
Ramo	Unidad Responsable	2021 PPEF	2021 PEF	2022 PPEF	Diferencial 2022 PPEF - 2021 PPEF	Diferencial 2022 PPEF / -2021 PEF	2021 PEF / 2022 PPEF	2022 PPEF / 2021 PPEF	2022 PPEF / 2021 PEF
		Millones de pesos					Variación Real.		
ANEXO 5.A. PROYECTOS DE ASOCIACIÓN PÚBLICO-PRIVADA									
ISSSTE	Nuevo Hospital General en la Delegación Regional Sur de la Ciudad de México	1,210.40	1,210.40	1,246.20	35.80	35.80	0.00	2.96	2.96
	Sustitución del actual Hospital General "Aquilés Calles Ramírez" en Tepic, Nayarit	635.50	635.50	661.20	25.70	25.70	0.00	4.04	4.04
	Construcción de una nueva Clínica Hospital en Mérida, Yucatán.	293.40	293.40	285.80	-7.60	-7.60	0.00	-2.59	-2.59
IMSS	Construcción del Hospital General de Zona (HGZ) de 180 camas en la localidad de Tapachula, en el estado de Chiapas (IMSS)	610.60	610.60	617.70	7.10	7.10	0.00	1.16	1.16
	Construcción del Hospital General de Zona de 144 camas, en Bahía de Banderas, Nayarit (IMSS)	536.50	536.50	542.30	5.80	5.80	0.00	1.08	1.08
Total		3,286.40	3,286.40	3,353.20	66.80	66.80	0.00	2.03	2.03
ANEXO 7. PREVISIONES SALARIALES Y ECONÓMICAS 1/									
Ramo 12 Salud	I Creación de plazas	6,566.14	6,566.14	655.85	-5,910.29	-5,910.29	0.00	-90.01	-90.01
	II Incremento a las percepciones	746.08	746.08	947.16	201.09	201.09	0.00	26.95	26.95
	III Otras medidas de carácter económico, laboral y contingente	162.79	162.79	211.80	49.01	49.01	0.00	30.10	30.10
Total		7,475.01	7,475.01	1,814.81	-5,660.20	-5,660.20	0.00	-75.72	-75.72
ANEXO 10. EROGACIONES PARA EL DESARROLLO INTEGRAL DE LOS PUEBLOS Y COMUNIDADES INDÍGENAS									
Ramo 12 Salud	Atención a la Salud y Medicamentos Gratuitos para la Población sin Seguridad Social Laboral	7,651.69	7,651.69	7,643.07	-8.61	-8.61	0.00	-0.11	-0.11
	Fortalecimiento a la atención médica	295.54	295.54	306.64	11.09	11.09	0.00	3.75	3.75
	Prevención y control de enfermedades	41.50	41.50	43.06	1.56	1.56	0.00	3.75	3.75
	Salud materna, sexual y reproductiva	16.72	16.72	17.34	0.63	0.63	0.00	3.75	3.75
	Rectoría en salud	9.80	9.80	9.80	0.00	0.00	0.00	0.00	0.00
Total		8,015.24	8,015.24	8,019.91	4.67	4.67	0.00	0.06	0.06
ANEXO 11. PROGRAMA ESPECIAL CONCURRENTES PARA EL DESARROLLO RURAL SUSTENTABLE									
12 Salud	Sistema de Protección Social en Salud (SPSS)	40,799.70	40,799.70	40,824.90	25.20	25.20	0.00	0.06	0.06
	Desarrollo de Capacidades Salud	536.10	536.10	556.20	20.10	20.10	0.00	3.75	3.75
Total en Salud población rural		41,335.80	41,335.80	41,381.10	45.30	45.30	0.00	0.11	0.11
19. Aportaciones a Seguridad Social	IMSS-BIENESTAR	13,607.60	13,607.60	23,689.90	10,082.30	10,082.30	0.00	74.09	74.09
	Seguridad Social Cañeros	289.00	289.00	297.60	8.60	8.60	0.00	2.98	2.98
Total		13,896.60	11,630.00	23,987.50	10,090.90	12,357.50	-16.31	72.61	106.26

Elaborado por la Subdirección de Análisis Económico de la Dirección de Servicios de Información y Análisis Especializados adscrita a la Coordinación de los Servicios de Información, Bibliotecas y Museo de la Secretaría de Servicios Parlamentarios, con información del Presupuesto de Egresos de la Federación, 2021-2022.

PEF/ Presupuesto de Egresos de la Federación aprobada por la Cámara de Diputados.

PPEFI Proyecto de Presupuesto de Egresos de la Federación propuesto por el Ejecutivo Federal y está sujeto a las modificaciones que le realice la Cámara de Diputados.

1/ Para efectos de control presupuestario y eficiencia del gasto, la administración de estos recursos se considera en el Ramo General 23 Provisiones Salariales y Económicas

Cuadro No. 18. Presupuesto público federal en México Identificada en el ANEXO: 12 Programa Ciencia, Tecnología e Innovación, componente de SALUD, 2021-2022.
(Millones de pesos y Variación Real)

Ramo	Unidad Responsable	2021 PPEF	2021 PEF	2022 PPEF	Diferencial 2022 PPEF - 2021 PPEF	Diferencial 2022 PPEF -2021 PEF	2021 PEF / 2022 PPEF	2022 PPEF / 2021 PPEF	2022 PPEF / 2021 PEF
		Millones de pesos					Variación Real.		
Ramo 12 Salud	Dirección General de Calidad y Educación en Salud	3,927.37	3,927.37	4,506.33	578.96	578.96	0.00	14.74	14.74
	Instituto Nacional de Salud Pública	564.60	564.60	611.88	47.28	47.28	0.00	8.37	8.37
	Instituto Nacional de Ciencias Médicas y Nutrición Salvador Zubirán	393.14	393.14	404.24	11.09	11.09	0.00	2.82	2.82
	Instituto Nacional de Pediatría	302.12	302.12	294.52	-7.60	-7.60	0.00	-2.52	-2.52
	Instituto Nacional de Enfermedades Respiratorias Ismael Cosío Villegas	232.00	232.00	263.42	31.42	31.42	0.00	13.54	13.54
	Hospital General de México " Dr. Eduardo Liceaga"	267.82	267.82	262.82	-5.00	-5.00	0.00	-1.87	-1.87
	Instituto Nacional de Medicina Genómica	224.39	224.39	261.88	37.48	37.48	0.00	16.70	16.70
	Instituto Nacional de Perinatología Isidro Espinosa de los Reyes	253.14	253.14	261.59	8.46	8.46	0.00	3.34	3.34
	Hospital Juárez de México	230.49	230.49	258.74	28.25	28.25	0.00	12.26	12.26
	Instituto Nacional de Cardiología Ignacio Chávez	219.50	219.50	249.33	29.83	29.83	0.00	13.59	13.59
	Hospital Infantil de México Federico Gómez	236.54	236.54	234.13	-2.41	-2.41	0.00	-1.02	-1.02
	Instituto Nacional de Rehabilitación Luis Guillermo Ibarra Ibarra	164.43	164.43	170.72	6.29	6.29	0.00	3.83	3.83
	Instituto Nacional de Psiquiatría Ramón de la Fuente Muñiz	162.86	162.86	151.82	-11.04	-11.04	0.00	-6.78	-6.78
	Hospital Regional de Alta Especialidad de la Península de Yucatán	138.84	138.84	143.91	5.07	5.07	0.00	3.65	3.65
	Instituto Nacional de Cancerología	124.96	124.96	129.56	4.60	4.60	0.00	3.69	3.69
	Instituto Nacional de Neurología y Neurocirugía Manuel Velasco Suárez	117.20	117.20	129.19	11.99	11.99	0.00	10.23	10.23
	Hospital General "Dr. Manuel Gea González"	105.43	105.43	109.71	4.28	4.28	0.00	4.06	4.06
	Instituto Nacional de Geriátrica	57.10	57.10	79.43	22.33	22.33	0.00	39.11	39.11
	Sistema Nacional para el Desarrollo Integral de la Familia	59.92	59.92	69.04	9.11	9.11	0.00	15.21	15.21
	Laboratorios de Biológicos y Reactivos de México, S.A. de C.V.	29.60	29.60	31.19	1.59	1.59	0.00	5.37	5.37
	Secretaría	-	-	29.30	29.30	29.30	-	-	-
	Centros de Integración Juvenil, A.C.	27.08	27.08	27.42	0.34	0.34	0.00	1.26	1.26
	Hospital Regional de Alta Especialidad del Bajío	14.76	14.76	12.48	-2.28	-2.28	0.00	-15.46	-15.46
	Hospital Regional de Alta Especialidad de Ixtapaluca	8.47	8.47	9.87	1.40	1.40	0.00	16.56	16.56
	Centro Regional de Alta Especialidad de Chiapas	6.87	6.87	8.35	1.47	1.47	0.00	21.42	21.42
	Hospital Regional de Alta Especialidad de Oaxaca	7.63	7.63	7.90	0.27	0.27	0.00	3.52	3.52
	Hospital Regional de Alta Especialidad de Ciudad Victoria "Bicentenario 2010"	1.87	1.87	2.83	0.96	0.96	0.00	51.38	51.38
	Servicios de Atención Psiquiátrica	0.35	0.35	0.37	0.01	0.01	0.00	3.75	3.75
	Comisión Coordinadora de Institutos Nacionales de Salud y Hospitales de Alta Especialidad	29.60	29.60	-	-29.60	-29.60	0.00	-100.00	-100.00
	Ramo Salud		7,908.07	7,908.07	8,721.96	813.89	813.89	0.00	10.29
GYR	Instituto Mexicano del Seguro Social	757.69	757.69	725.89	-31.81	-31.81	0.00	-4.20	-4.20
GYN	Instituto de Seguridad y Servicios Sociales de los Trabajadores del Estado	147.55	147.55	175.98	28.43	28.43	0.00	19.27	19.27
Total Salud		16,721.38	16,721.38	18,345.77	1,624.39	1,624.39	0.00	9.71	9.71

Elaborado por la Subdirección de Análisis Económico de la Dirección de Servicios de Información y Análisis Especializados adscrita a la Coordinación de los Servicios de Información, Bibliotecas y Museo de la Secretaría de Servicios Parlamentarios, con información del Presupuesto de Egresos de la Federación, 2021-2022.

PEF/ Presupuesto de Egresos de la Federación aprobada por la Cámara de Diputados.

PPEF/ Proyecto de Presupuesto de Egresos de la Federación propuesto por el Ejecutivo Federal y está sujeto a las modificaciones que le realice la Cámara de Diputados.

Cuadro No. 19. Presupuesto público federal en México identificada en el ANEXO: 13 Erogaciones para la Igualdad entre Mujeres y Hombres, componente de SALUD, 2021-2022 (Millones de pesos y Variación Real)

Ramo	Unidad Responsable	2021 PPEF	2021 PEF	2022 PPEF	Diferencial 2022 PPEF - 2021 PPEF	Diferencial 2022 PPEF - 2021 PEF	2021 PEF / 2022 PPEF	2022 PPEF / 2021 PPEF	2022 PPEF / 2021 PEF
		Millones de pesos					Variación Real.		
Ramo 12 Salud	Salud materna, sexual y reproductiva	2,026.83	2,026.83	2,103.49	76.66	76.66	0.00	3.78	3.78
	Atención a la Salud	1,500.06	1,500.06	1,283.35	-216.71	-216.71	0.00	-14.45	-14.45
	Programa de vacunación	449.31	449.31	715.47	266.17	266.17	0.00	59.24	59.24
	Prevención y atención de VIH/SIDA y otras ITS	404.23	404.23	419.40	15.17	15.17	0.00	3.75	3.75
	Prevención y Control de Sobrepeso, Obesidad y Diabetes	400.52	400.52	415.55	15.03	15.03	0.00	3.75	3.75
	Investigación y desarrollo tecnológico en salud	167.90	167.90	173.77	5.87	5.87	0.00	3.50	3.50
	Prevención y atención contra las adicciones	51.85	51.85	53.79	1.95	1.95	0.00	3.75	3.75
	Formación y capacitación de recursos humanos para la salud	21.03	21.03	21.81	0.78	0.78	0.00	3.71	3.71
	Prevención y control de enfermedades	4.84	4.84	0	-4.84	-4.84	0.00	-100.00	-100.00
	Total	5,026.55	5,026.55	5,186.64	160.08	160.08	0.00	3.18	3.18
GYR Instituto Mexicano del Seguro Social ^{1/}	Servicios de guardería	13,090.40	13,090.40	14,450.33	1,359.93	1,359.93	0.00	10.39	10.39
	Atención a la salud reproductiva/ Atención a la salud	7,196.45	7,196.45	7,740.53	544.08	544.08	0.00	7.56	7.56
	Prevención y control de enfermedades	2,390.43	2,390.43	2,526.15	135.72	135.72	0.00	5.68	5.68
	Total	22,677.29	22,677.29	24,717.01	2,039.72	2,039.72	0.00	8.99	8.99
GYN Instituto de Seguridad y Servicios Sociales de los Trabajadores del Estado ^{1/}	Atención a la Salud/Control del Estado de Salud de la Embarazada				0.00	0.00	-	-	-
	Prevención y Control de Enfermedades	547.84	547.84	581.02	33.17	33.17	0.00	6.06	6.06
	Equidad de Género	52.87	52.87	52.95	0.08	0.08	0.00	0.15	0.15
	Total	600.72	600.72	633.97	33.25	33.25	0.00	5.54	5.54

Elaborado por la Subdirección de Análisis Económico de la Dirección de Servicios de Información y Análisis Especializados adscrita a la Coordinación de los Servicios de Información, Bibliotecas y Museo de la Secretaría de Servicios Parlamentarios, con información del Presupuesto de Egresos de la Federación, 2021-2022.

PEF/ Presupuesto de Egresos de la Federación aprobada por la Cámara de Diputados.

PPEF/ Proyecto de Presupuesto de Egresos de la Federación propuesto por el Ejecutivo Federal y está sujeto a las modificaciones que le realice la Cámara de Diputados.

^{1/} El presupuesto no se suma en el total por ser recursos propios.

Cuadro No.20. Presupuesto público federal en México Identificada en los ANEXO componentes de SALUD, 2021-2022 (Millones de pesos y Variación Real)									
Ramo	Unidad Responsable	2021 PPEF	2021 PEF	2022 PPEF	Diferencial 2022 PPEF - 2021 PPEF	Diferencial 2022 PPEF - 2021 PEF	2021 PEF / 2022 PPEF	2022 PPEF / 2021 PPEF	2022 PPEF / 2021 PEF
		Millones de pesos					Variación Real.		
ANEXO 14. RECURSOS PARA LA ATENCIÓN DE GRUPOS VULNERABLES									
Ramo 12 Salud	Atención a la Salud	8,105.99	8,105.99	8,410.13	304.13	304.13	0.00	3.75	3.75
	Servicios de asistencia social integral	1,053.94	1,053.94	1,503.25	449.31	449.31	0.00	42.63	42.63
	Salud materna, sexual y reproductiva	893.71	893.71	927.44	33.73	33.73	0.00	3.77	3.77
	Asistencia social y protección del paciente	510.88	510.88	529.72	18.84	18.84	0.00	3.69	3.69
	Prevención y atención de VIH/SIDA y otras ITS	454.00	454.00	467.35	13.35	13.35	0.00	2.94	2.94
	Programa Nacional de Reconstrucción	333.33	333.33	277.78	-55.56	-55.56	0.00	-16.67	-16.67
	Investigación y desarrollo tecnológico en salud	120.79	120.79	125.31	4.52	4.52	0.00	3.75	3.75
	Formación y capacitación de recursos humanos para la salud	101.33	101.33	105.14	3.82	3.82	0.00	3.77	3.77
	Programa de Atención a Personas con Discapacidad	25.77	25.77	26.74	0.97	0.97	0.00	3.75	3.75
	Total	11,599.74	11,599.74	12,372.86	773.12	773.12	0.00	6.66	6.66
GYN ISSSTE	Atención a Personas con Discapacidad	51.71	51.71	51.79	0.08	0.08	0.00	0.15	0.15
ANEXO 15. ESTRATEGIA NACIONAL PARA LA TRANSICIÓN ENERGÉTICA Y EL APROVECHAMIENTO SUSTENTABLE DE LA ENERGÍA									
Ramo 12 Salud		6.42	6.42	6.42	0.00	-	-	-	-
ANEXO 16. RECURSOS PARA LA ADAPTACIÓN Y MITIGACIÓN DE LOS EFECTOS DEL CAMBIO CLIMÁTICO									
Ramo 12 Salud	Vigilancia epidemiológica	332.11	332.11	344.57	12.46	12.46	0.00	3.75	3.75
	Protección Contra Riesgos Sanitarios	12.08	12.08	12.54	0.45	0.45	0.00	3.75	3.75
	Total	344.19	344.19	357.11	12.92	12.92	0.00	3.75	3.75
ANEXO 17. EROGACIONES PARA EL DESARROLLO DE LOS JÓVENES									
Ramo 12 Salud	Prevención y atención contra las adicciones	831.12	831.12	861.51	30.39	30.39	0.00	3.66	3.66
	Prevención y atención de VIH/SIDA y otras ITS	301.88	301.88	350.53	48.65	48.65	0.00	16.12	16.12
	Total	1,132.99	1,132.99	1,212.04	79.04	79.04	0.00	6.98	6.98
GYR IMSS	Atención a la salud	43,948.63	43,948.63	43,918.09	-30.55	-30.55	0.00	-0.07	-0.07
	Prevención y control de enfermedades	359.21	359.21	398.86	39.66	39.66	0.00	11.04	11.04
	Total	44,307.84	44,307.84	44,316.95	9.11	9.11	0.00	0.02	0.02
GYN ISSSTE	Atención a la salud	2,002.88	2,002.88	2,077.44	74.56	74.56	0.00	3.72	3.72
	Prevención y control de enfermedades	384.54	384.54	407.83	23.28	23.28	0.00	6.06	6.06
	Total	2,387.42	2,387.42	2,485.27	97.85	97.85	0.00	4.10	4.10

Elaborado por la Subdirección de Análisis Económico de la Dirección de Servicios de Información y Análisis Especializados adscrita a la Coordinación de los Servicios de Información, Bibliotecas y Museo de la Secretaría de Servicios Parlamentarios, con información del Presupuesto de Egresos de la Federación, 2021-2022.

PEF/ Presupuesto de Egresos de la Federación aprobada por la Cámara de Diputados.

PPEF/ Proyecto de Presupuesto de Egresos de la Federación propuesto por el Ejecutivo Federal y está sujeto a las modificaciones que le realice la Cámara de Diputados.

Cuadro No.21. Presupuesto público federal en México identificada en el ANEXO: 18 Recursos para la Atención de Niñas, Niños y Adolescentes, componente de SALUD, 2021-2022 (Millones de pesos y Variación Real)

Ramo	Unidad Responsable	2021 PPEF	2021 PEF	2022 PPEF	Diferencial 2022 PPEF - 2021 PPEF	Diferencial 2022 PPEF -2021 PEF	2021 PEF / 2022 PPEF	2022 PPEF / 2021 PPEF	2022 PPEF / 2021 PEF
		Millones de pesos					Variación Real.		
12. Salud	Atención a la Salud y Medicamentos Gratuitos para la Población sin Seguridad Social Laboral	30,252.04	30,252.04	20,913.60	-9,338.44	-9,338.44	0.00	-30.87	-30.87
	Programa de Vacunación	2,042.31	2,042.31	11,476.50	9,434.18	9,434.18	0.00	461.94	461.94
	Atención a la Salud	17,354.24	17,354.24	9,973.65	-7,380.58	-7,380.58	0.00	-42.53	-42.53
	Salud materna, sexual y reproductiva	535.17	535.17	1,891.00	1,355.83	1,355.83	0.00	253.35	253.35
	Servicios de asistencia social integral	758.84	758.84	883.18	124.34	124.34	0.00	16.39	16.39
	Prevención y atención contra las adicciones	200.91	200.91	746.02	545.12	545.12	0.00	271.33	271.33
	Prevención y Control de Sobrepeso, Obesidad y Diabetes	29.46	29.46	328.52	299.06	299.06	0.00	1,015.31	1,015.31
	Investigación y desarrollo tecnológico en salud	89.53	89.53	262.36	172.84	172.84	0.00	193.06	193.06
	Formación y desarrollo profesional de recursos humanos especializados para la salud	134.43	134.43	261.58	127.14	127.14	0.00	94.58	94.58
	Fortalecimiento a la atención médica	-	-	232.50	232.50	232.50	-	-	-
	Protección y restitución de los derechos de las niñas, niños y adolescentes	65.18	65.18	93.92	28.74			44.09	
	Programa de Atención a Personas con Discapacidad	18.55	18.55	8.13	-10.42	-10.42	0.00	-56.16	-56.16
	Prevención y atención de VIH/SIDA y otras ITS	1.57	1.57	1.63	0.06	0.06	0.00	3.75	3.75
Total	51,482.22	51,482.22	47,072.58	-4,409.63	-4,409.63	0.00	-8.57	-8.57	
19 Aportaciones a Seguridad Social	Programa IMSS-BIENESTAR	6,279.38	6,279.38	9,165.64	2,886.25	2,886.25	0.00	45.96	45.96
33 Aportaciones Federales	FASSA	27,129.16	27,129.16	23,635.23	-3,493.93	-3,493.93	0.00	-12.88	-12.88
GYR Instituto Mexicano del Seguro Social	Atención curativa eficiente/Atención a la Salud	34,613.37	34,613.37	36,642.18	2,028.81	2,028.81	0.00	5.86	5.86
	Servicios de guardería	13,090.40	13,090.40	14,450.33	1,359.93	1,359.93	0.00	10.39	10.39
	Atención a la salud reproductiva/Prevención y control de enfermedades	4,372.16	4,372.16	5,216.24	844.09	844.09	0.00	19.31	19.31
	Prestaciones sociales eficientes/Prestaciones sociales	227.88	227.88	174.31	-53.57	-53.57	0.00	-23.51	-23.51
	Total	52,303.80	52,303.80	56,483.06	4,179.26	4,179.26	0.00	7.99	7.99
GYN Instituto de Seguridad y Servicios Sociales de los Trabajadores del Estado	Consulta Externa General/Atención a la Salud	11,326.98	11,326.98	11,747.02	420.05	420.05	0.00	3.71	3.71
	Prestaciones Sociales/Servicios de Estancias de Bienestar y Desarrollo Infantil	2,607.86	2,607.86	2,637.01	29.14	29.14	0.00	1.12	1.12
	Control de Enfermedades Prevenibles por Vacunación/Prevención y control de enfermedades	1,785.38	1,785.38	1,893.49	108.11	108.11	0.00	6.06	6.06
	Total	15,720.22	15,720.22	16,277.52	557.30	557.30	0.00	3.55	3.55

Elaborado por la Subdirección de Análisis Económico de la Dirección de Servicios de Información y Análisis Especializados adscrita a la Coordinación de los Servicios de Información, Bibliotecas y Museo de la Secretaría de Servicios Parlamentarios, con información del Presupuesto de Egresos de la Federación, 2021-2022.

PEF/ Presupuesto de Egresos de la Federación aprobada por la Cámara de Diputados.

PPEF/ Proyecto de Presupuesto de Egresos de la Federación propuesto por el Ejecutivo Federal y está sujeto a las modificaciones que le realice la Cámara de Diputados.

Cuadro No. 22. Presupuesto público federal en México Identificada en los ANEXOS componentes de SALUD, 2021-2022 (Millones de pesos y Variación Real)										
Ramo	Unidad Responsable	2021 PPEF	2021 PEF	2022 PPEF	Diferencial 2022 PPEF - 2021 PPEF	Diferencial 2022 PPEF -2021 PEF	2021 PEF / 2022 PPEF	2022 PPEF / 2021 PPEF	2022 PPEF / 2021 PEF	
Millones de pesos							Variación Real.			
ANEXO 19. ACCIONES PARA LA PREVENCIÓN DEL DELITO, COMBATE A LAS ADICCIONES, RESCATE DE ESPACIOS PÚBLICOS Y PROMOCIÓN DE PROYECTOS PRODUCTIVOS										
RAMO 12: Salud	Prevención y atención contra las adicciones	1,413.83	1,413.83	1,466.98	53.15	53.15	0.00	3.76	3.76	
	Atención de la Salud Reproductiva y la Igualdad de Género en Salud/Salud materna, sexual y reproductiva	928.70	928.70	963.55	34.85	34.85	0.00	3.75	3.75	
	Programa Comunidades Saludables/Prevención y control de enfermedades	32.45	32.45	33.66	1.21	1.21	0.00	3.72	3.72	
	Total	2,374.98	2,374.98	2,464.20	89.21	89.21	0.00	3.76	3.76	
ANEXO 22. RAMO 33 APORTACIONES FEDERALES PARA ENTIDADES FEDERATIVAS Y MUNICIPIOS										
Ramo 33.	Fondo de Aportaciones para la Infraestructura Social, que se distribuye en:	Municipal y de las Demarcaciones Territoriales del Distrito Federal	74,502.91	74,502.91	82,887.93	8,385.02	8,385.02	0.00	11.25	11.25
		Entidades	10,276.50	10,276.50	11,433.08	1,156.58	1,156.58	0.00	11.25	11.25
		Total	84,779.41	84,779.41	94,321.01	9,541.60	9,541.60	0.00	11.25	11.25
	Total Fondo de Aportaciones para los Servicios de Salud	109,501.27	109,501.27	117,537.25	8,035.98	8,035.98	0.00	7.34	7.34	
ANEXO 24. PREVISIONES SALARIALES Y ECONÓMICAS DEL RAMO 33										
Ramo 33.	Fondo de Aportaciones para los Servicios de Salud	Incremento a las percepciones	1,839.31	1,839.31	1,909.00	69.69	69.69	0.00	3.79	3.79
		Otras medidas de carácter económico, laboral y contingente	427.63	427.63	445.83	18.20	18.20	0.00	4.26	4.26
		Total	2,266.93	2,266.93	2,354.82	87.89	87.89	0.00	3.88	3.88

Elaborado por la Subdirección de Análisis Económico de la Dirección de Servicios de Información y Análisis Especializados adscrita a la Coordinación de los Servicios de Información, Bibliotecas y Museo de la Secretaría de Servicios Parlamentarios, con información del Presupuesto de Egresos de la Federación, 2021-2022.

PEF/ Presupuesto de Egresos de la Federación aprobada por la Cámara de Diputados.

PPEF/ Proyecto de Presupuesto de Egresos de la Federación propuesto por el Ejecutivo Federal y está sujeto a las modificaciones que le realice la Cámara de Diputados.

Cuadro No. 23. Presupuesto público federal en México identificada en los ANEXOS componentes de SALUD, 2021-2022. (Millones de pesos y Variación Real)								
Ramo	2021 PPEF	2021 PEF	2022 PPEF	Diferencial 2022 PPEF - 2021 PPEF	Diferencial 2022 PPEF - 2021 PEF	2021 PEF / 2022 PPEF	2022 PPEF / 2021 PPEF	2022 PPEF / 2021 PEF
	Millones de pesos					Variación Real.		
ANEXO 27. PROGRAMA NACIONAL DE RECONSTRUCCIÓN								
RAMO 12: Salud	333.30	333.30	277.80	-55.50	-55.50	0.00	-16.65	-16.65

Elaborado por la Subdirección de Análisis Económico de la Dirección de Servicios de Información y Análisis Especializados adscrita a la Coordinación de los Servicios de Información, Bibliotecas y Museo de la Secretaría de Servicios Parlamentarios, con información del Presupuesto de Egresos de la Federación, 2021-2022.

PEF/ Presupuesto de Egresos de la Federación aprobada por la Cámara de Diputados.

PPEF/ Proyecto de Presupuesto de Egresos de la Federación propuesto por el Ejecutivo Federal y está sujeto a las modificaciones que le realice la Cámara de Diputados.

Cuadro No. 24. Presupuesto público federal en México identificada en los ANEXOS componentes de SALUD, 2021. (Millones de pesos)		
Ramo	Unidad Responsable	2021 PEF
		Millones de pesos
ANEXO 32. ADECUACIONES APROBADAS POR LA H. CÁMARA DE DIPUTADOS		
RAMO 12: Salud		145,414.57
Ramo 33. Aportaciones Federales para Entidades Federativas y Municipios	Fondo de Aportaciones para los Servicios de Salud	777,842.88
Entidades sujetas a control presupuestario directo	GYR Instituto Mexicano del Seguro Social	901,687.11
	GYN Instituto de Seguridad y Servicios Sociales de los Trabajadores del Estado	373,525.29

Elaborado por la Subdirección de Análisis Económico de la Dirección de Servicios de Información y Análisis Especializados adscrita a la Coordinación de los Servicios de Información, Bibliotecas y Museo de la Secretaría de Servicios Parlamentarios, con información del Presupuesto de Egresos de la Federación, 2021-2022.

PEF/ Presupuesto de Egresos de la Federación aprobada por la Cámara de Diputados.

Conclusiones

La inversión pública en materia de salud se justifica porque permite el mejoramiento de la productividad del factor trabajo, es una política fundamental para la formación y conservación del capital humano, ya que una población con carencias de estos servicios ve afectada su fuerza laboral, con fuertes repercusiones económicas (falta de crecimiento, mala distribución de la riqueza, retroalimentación de los factores generadores de pobreza). Desde la perspectiva del funcionamiento de los mercados, corrige las fallas de las instituciones privadas, asistiendo socialmente a la población que se encuentra en situación de pobreza, marginalidad y vulnerabilidad, o que se localiza en comunidades alejadas, de difícil acceso, y que no cuentan con los recursos económicos para asistir a las instituciones privadas de salud. También es un instrumento de redistribución de la riqueza, haciendo accesible estos servicios a la población que está expuesta a gastos catastróficos cuando se presenta algún tipo de enfermedad, sin importar la gravedad de la misma.

Para el ejercicio fiscal 2022, el gasto total propuesto en salud fue de 817 mil 664.80 MMDP, equivalente al 3.03% del PIB y del 11.54% del PPEF. Las dos fuentes de financiamiento más importantes provienen del IMSS que concentró el 1.32% del PIB y para la Secretaría de Salud que obtuvo el 0.69% del PIB. Por destino del gasto, el análisis nos evidencia que la Prestación de los Servicios de Salud para la Persona es el rubro más importante donde se canalizaron estos recursos, concentraron el 2.20% del PIB del gasto total en salud, seguido por Protección Social en Salud, con el 0.52% del PIB.

Del gasto total propuesto en salud para el 2022, el 97.90% sería para gasto corriente, necesario para cubrir los rubros de servicios personales (sueldos, prestaciones de seguridad social), gasto de operación para que las organizaciones operen adecuadamente (papelería y equipos de cómputo); subsidios (ayudas de carácter social y recursos para los fondos de pensiones y jubilaciones); y el 2.10%

se asignaría para el gasto de inversión, necesario para la modernización y ampliación de las actividades que conforman esta función, tales como la construcción de infraestructura en salud.

Un elemento importante del gasto público en salud es el relacionado con los institutos, hospitales y centros nacionales y regionales de alta especialidad, que son administrados por la Secretaría de Salud. Para el ejercicio fiscal 2022, se propone destinar al Instituto Mexicano de Seguridad Social 356 mil 940.22 MMDP; al Instituto de Salud para el Bienestar 103 mil 366.79 MMDP; al Instituto de Seguridad y Servicios Sociales de los Trabajadores del Estado 69 mil 586.00 MMDP; seguido en orden de importancia por el Centro Nacional para la Salud de la Infancia y la Adolescencia con 28 mil 815.17 MMDP; al Hospital General de México "Dr. Eduardo Liceaga" 4 mil 663.63 MMDP; el Instituto Nacional de Pediatría con 2 mil 376.47 MMDP y el Instituto Nacional de Ciencias Médicas y Nutrición Salvador Zubirán con 2 mil 144.26 MMDP.

Para el ejercicio fiscal 2022, en el ramo de Salud se deja sin asignación al programa sobre Calidad en la Atención Médica y el Fortalecimiento a la Atención Médica, para el ramo de Aportaciones a Seguridad Social se incluye un rubro para el programa Adeudos con el IMSS e ISSSTE y Fortalecimiento del Modelo de Atención Integral de Salud con una asignación de 27 mil 287.20 MMDP.

Bibliografía.

Secretaría de Hacienda y Crédito Público (SHCP). *Proyecto de Presupuesto de Egresos de la Federación para el ejercicio fiscal 2021 y 2022*. México, CDMX:
Autor. Recuperado de:

<https://www.ppef.hacienda.gob.mx/es/PPEF2021>

<https://www.pef.hacienda.gob.mx/es/PEF2021>

<https://www.ppef.hacienda.gob.mx/es/PPEF2022>

Acrónimos.

Aportaciones Federales: Aportaciones Federal para Entidades Federativas y Municipios

FASSA: Fondo de Aportaciones para los Servicios de Salud

ISSFAM: Instituto de Seguridad Social para las Fuerzas Armadas de México

IMSS: Instituto Mexicano del Seguro Social

ISSSTE: Instituto de Seguridad y Servicios Sociales de los Trabajadores al Servicio del Estado

Salud: Secretaría de Salud

SEDENA: Secretaría de Defensa Nacional

SEMAR: Secretaría de Marina

MMDP: Miles de millones de pesos

PEF: Presupuesto de Egresos de la Federación

PEMEX: Petróleos Mexicanos

PIB: Producto Interno Bruto

PPEF: Proyecto de Presupuesto de Egresos de la Federación



CÁMARA DE
DIPUTADOS
LXV LEGISLATURA