



PRESUPUESTO PÚBLICO FEDERAL PARA LA FUNCIÓN SEGURIDAD PÚBLICA PROYECTO 2021-2022

“Proyecto de Presupuesto Público Federal para la Función Seguridad Pública, 2021-2022”. SAE-ASS-11-21. NOVIEMBRE 2021
Secretaría General
Secretaría de Servicios Parlamentarios
Coordinación de Servicios de Información, Bibliotecas y Museo
Dirección de Servicios de Información y Análisis Especializados
Subdirección de Análisis Económico

GASTO PÚBLICO FEDERAL PROPUESTO EN EL PROYECTO 2022
PARA LA FUNCIÓN SEGURIDAD PÚBLICA ES DE:

\$ 165 982.27 MMDP

Equivalente al
0.61% del PIB

Equivalente al
2.34% como
proporción del PPEF

LA DISTRIBUCIÓN PROPUESTA POR RAMOS:

RAMOS	GASTO PROPUESTO
Secretaría de Seguridad y Protección Ciudadana	\$ 90 570.32 MMDP
Aportaciones Federales a Entidades Federativas y Municipios	\$ 27 097.62 MMDP
Secretaría de la Defensa Nacional	\$ 22 526.43 MMDP
Fiscalía General de la República	\$ 17 790.73 MMDP
Secretaría de Marina	\$ 7 180.62 MMDP
Secretaría de Gobernación	\$ 816.54 MMDP

PRINCIPALES PARTIDAS PRESUPUESTARIAS PROPUESTAS PARA LA FUNCIÓN EDUCACIÓN

PRINCIPALES PARTIDAS PRESUPUESTARIAS PROPUESTAS PARA LA FUNCIÓN EDUCACIÓN	GASTO PROPUESTO
Guardia Nacional	\$ 62 825.38 MMDP
Operación de la Guardia Nacional para la Prevención, Investigación y Persecución de Delitos	\$ 29 803.37 MMDP
Operación y Desarrollo de los Cuerpos de Seguridad de las Fuerzas Armadas	\$ 25 324.74 MMDP
Prevención y Readaptación Social	\$ 23 872.22 MMDP
Provisiones para infraestructura de seguridad	\$ 22 611.95 MMDP
Investigar y Perseguir los Delitos del Orden federal	\$ 10 991.91 MMDP
Unidad de Policía Naval	\$ 7 180.62 MMDP

**COMISIÓN BICAMERAL DEL SISTEMA NACIONAL
DE BIBLIOTECAS DEL CONGRESO DE LA UNIÓN**

Dip. Wendy González Urrutia, Presidenta
Dip. Ma Teresa Rosaura Ochoa Mejía
Dip. Shirley Guadalupe Vázquez Romero

SECRETARÍA GENERAL

Lic. Graciela Báez Ricárdez
Secretaria General

**SECRETARÍA DE SERVICIOS
PARLAMENTARIOS**

Lic. Hugo Christian Rosas de León
Secretario

**COORDINACIÓN DE SERVICIOS DE
INFORMACIÓN, BIBLIOTECAS Y MUSEO**

Lic. Carolina Alonso Peñafiel
Coordinadora

**DIRECCIÓN DE SERVICIOS DE INFORMACIÓN Y
ANÁLISIS ESPECIALIZADOS**

Lic. Fabiola E. Rosales Salinas
Directora

SUBDIRECCIÓN DE ANÁLISIS ECONÓMICO

Dr. Reyes Tépatch M.
Subdirector
Autor / Responsable

Lic. Lizbeth Méndez Cerón
Auxiliares de Investigación / Responsable

Primera edición: septiembre 2019
Segunda edición: noviembre 2020
Tercera edición: noviembre 2021

Lic. Adriana Robledo Ortiz.
Diseño de Infografía.

El presente documento es responsabilidad exclusiva de sus autores.

Av. Congreso de la Unión, N°. 66; Colonia El Parque, Venustiano Carranza.
C.P. 15960; Ciudad de México.

Teléfono: 55 5036 0000 Ext.: 67033 / 67036
Contacto: reyes.tepatch@diputados.gob.mx

“Proyecto de Presupuesto Público Federal para la Función Seguridad Pública, 2021-2022”

Índice General

Contenido

Mapa de Objetivos del Desarrollo Sostenible.....	4
Síntesis.....	5
Summary.....	6
Introducción.....	7
Nota Metodológica.	11
Resumen Ejecutivo.	13
Anexo.1. Presupuesto por Ramo, Destino del Gasto, Gasto Corriente y de Capital.....	24
Anexo.2. Presupuesto por Programas Presupuestarios	32
Anexo.3. Presupuesto por Unidades Responsables	38
Anexo.4. Aportaciones Federales que conforman el Gasto Federalizado en materia de Seguridad Pública	51
Conclusiones.....	55
Bibliografía.....	56
Acrónimos.....	58

Pulsa el siguiente link para contestar un diagnóstico de la utilidad de este documento:

<https://cutt.ly/CTpKFHU>

Mapa de Objetivos del Desarrollo Sostenible

La presente publicación contribuye a abordar temáticas enmarcadas en los siguientes ODS:

OBJETIVOS DE DESARROLLO SOSTENIBLE



Síntesis.

Este análisis tiene como objetivo comparar el gasto público federal aprobado y propuesto en México en materia de seguridad pública, para los ejercicios fiscales 2021 y 2022, incluyendo los recursos presupuestarios para los programas y unidades responsables que proveen las funciones policiaca (Guardia Nacional, Policía Militar y Naval), de investigación judicial y de reclusión y readaptación social, con la finalidad de salvaguardar la vida, las libertades, la integridad y el patrimonio de las personas. En el marco del federalismo fiscal, se definen los recursos que ejercen la Federación, las Entidades Federativas y los Municipios del país para la prevención, la investigación y la persecución de los delitos.

Su propósito es coadyuvar en los trabajos parlamentarios en lo referente al examen, discusión, modificación en caso de ser necesario y aprobación del Presupuesto de Egresos de la Federación en esta materia. Así como en las funciones de fiscalización, evaluación y rendición de cuentas que la Cámara de Diputados del Poder Legislativo tiene que realizar.

Palabras claves.

Seguridad Pública, Guardia Nacional, Reclusión, Readaptación, Prevención, Persecución, Delito, Vida, Libertades, Patrimonio.

Pulsa el siguiente link para contestar un diagnóstico de la utilidad de este documento:

<https://cutt.ly/CTpKFHU>

Summary.

The objective of this research is to build the federal public spending approved and proposed in Mexico in matter of public security, for fiscal years 2021 and 2022, including the budgetary resources for the programs and responsible units that provide the police functions (National Guard, Military and Naval Police), of judicial investigation and detention and social rehabilitation, in order to safeguard the life, freedoms, integrity and heritage of people. Within the framework of fiscal federalism, the resources exercised by the Federation, the States and the Municipalities of the country for the prevention, investigation and prosecution of crimes are also precisely defined.

Its purpose is to support the parliamentary work in relation to the examination, discussion, modification if necessary and approval of the Expenditure Budget of the Federation in this matter. As well as in the functions of supervision, evaluation and accountability that the Chamber of Deputies of the Legislative Power has to carry out.

Keywords.

Public Security, National Guard, Detention, Rehabilitation, Prevention, Persecution, Crime, life, freedoms, heritage.

Pulsa el siguiente link para contestar un diagnóstico de la utilidad de este documento:

<https://cutt.ly/CTpKFHU>

Introducción.

La seguridad pública es un bien provisto por el Estado mexicano, que ejerce un monopolio legítimo del uso de la fuerza para la preservación de la integridad física de las personas y de su patrimonio, del orden público y la paz social.

La sociedad mexicana está enfrentando una compleja crisis de seguridad pública, que se traduce en la presencia de múltiples delitos que recurrentemente ponen en peligro la vida y el patrimonio de los ciudadanos de nuestro país, debido entre otros factores a la precariedad del crecimiento económico, la creación de empleos insuficientes y mal remunerados, la fragilidad institucional de las instituciones responsables de preservar el orden público y la presencia de la delincuencia organizada que actúa en un ambiente de impunidad.

Los problemas de seguridad pública que enfrenta el país han generado incrementos de delitos que ponen en riesgo la integridad física de las personas (asesinatos, asaltos, secuestros, violaciones). El patrimonio de la población también está expuesto al peligro por el incremento de robos, extorsiones, fraudes, entre otras prácticas delictivas.

Para enfrentar los riesgos de la inseguridad, un grupo extremadamente minoritario de la sociedad mexicana destina parte de sus ingresos para contratar cuerpos de seguridad privada. Sin embargo, una alta proporción de la población tiene que proteger su vida y patrimonio a través de las instituciones de seguridad pública, que se han construido con el esfuerzo colectivo.

La seguridad pública es definida por Garza Salinas (2002: 116) como la garantía que el Estado proporciona a la nación con el propósito de asegurar el orden público. Ésta es un factor determinante de la gobernabilidad de un país, que busca

Pulsa el siguiente link para contestar un diagnóstico de la utilidad de este documento:

<https://cutt.ly/CTpKFHU>

garantizar que la ciudadanía pueda lograr su bienestar dentro del respeto al orden jurídico. Para García Ramírez (2010: 81), hay seguridad cuando no existen amenazas que socaven, inhiban o supriman los bienes y los derechos de cada uno, y se cuenta, por otra parte, con razonables condiciones para el desarrollo de la propia existencia.

González Fernández (2002: 128-130) afirma que los tres valores que protege el Estado Mexicano en su función de seguridad pública son:

a. La vida y la integridad de la persona. La primera es el valor supremo de todo ser humano, el principal valor que debe ser objetivo de una adecuada protección jurídica y material por parte del Estado. Para que los individuos tengan la posibilidad de desarrollar sus potencialidades dentro del conglomerado social, es imprescindible la protección a su integridad física.

b. Los derechos y las libertades de las personas. Que implica la protección de los individuos frente al Estado; específicamente nuestra Constitución Política, en su parte dogmática reconoce los derechos fundamentales de todo individuo, esos que le son inherentes y que reclama ante el ordenamiento jurídico por su simple calidad de ser humano. Las garantías individuales son otros de los valores tutelados en un régimen de seguridad pública.

c. El orden y la paz públicos. Que es una condición necesaria para la subsistencia del Estado mismo, sin él se está en presencia de una sociedad gobernada por el caos y la anarquía, circunstancias que conducen al Estado a su autodestrucción.

Para alcanzar estos valores, el Estado mexicano ha fortalecido su larga tradición federalista, haciendo corresponsable de esta actividad pública a los tres órdenes de

Pulsa el siguiente link para contestar un diagnóstico de la utilidad de este documento:

<https://cutt.ly/CTpKFHU>

gobierno, tal como se expresa en *el artículo 21, párrafo noveno de la Constitución Política de los Estados Unidos Mexicanos*, donde se determina que la función de seguridad pública corre a cargo de la Federación, las entidades federativas y los Municipios, cuyos fines son salvaguardar la vida, las libertades, la integridad y el patrimonio de las personas, así como contribuir a la generación y preservación del orden público y la paz social. Así, la seguridad pública comprende la prevención, investigación y persecución de los delitos, así como la sanción de las infracciones administrativas.

Al ser un bien público, el gobierno tiene que financiarlo a través del sistema impositivo, aprobando un programa de gasto anual para destinar recursos presupuestarios para los programas y dependencias responsables de realizar la investigación y persecución del delito, de proveer las tareas policiaca, de administrar el sistema de reclusión y readaptación social para aquellos que infringen el estado de derecho.

Este análisis tiene como objetivo construir el gasto público federal aprobado y propuesto en México en materia de seguridad pública, para los ejercicios fiscales 2021 y 2022, incluyendo los recursos presupuestarios para los programas y unidades responsables que proveen las funciones policiaca (Guardia Nacional), de investigación judicial y de reclusión y readaptación social, con la finalidad de salvaguardar la vida, las libertades, la integridad y el patrimonio de las personas. En el marco del federalismo fiscal, se definen los recursos que ejercen la Federación, las Entidades Federativas y los Municipios del país para la prevención, la investigación y la persecución de los delitos.

El gasto se desagrega en ramos administrativos y generales; en destino del gasto o sub-funciones; en programas presupuestarios; en unidades responsables; en gasto corriente y de capital. Se reporta en millones de pesos, variación real, como % del producto interno bruto (PIB) y del gasto público total, a partir de la información

Pulsa el siguiente link para contestar un diagnóstico de la utilidad de este documento:

<https://cutt.ly/CTpKFHU>

contenida en el Presupuesto de Egresos de la Federación para el ejercicio fiscal 2021 y para el Proyecto de Presupuesto de Egresos de la Federación para los ejercicios fiscales 2021 y 2022.

Para alcanzar este objetivo, desde la perspectiva presupuestaria, la función de seguridad pública comprende la investigación y persecución del delito que en México la realiza la Fiscalía General de la República (ramo 49). La labor policiaca y el castigo, en caso de existir culpabilidad por parte del infractor, está bajo la jurisdicción de la Secretaría de Seguridad y Protección Ciudadana (ramo 36), cuyo titular mantiene el mando civil de la policía nacional (Guardia Nacional, Policía Militar y Naval) y administra el sistema de reclusión y readaptación social. Los recursos federalizados en esta materia que se destinan para las Entidades Federativas del país se contabilizan en las aportaciones federales (ramo 33). La Secretaría de Gobernación (ramo 4), la SEDENA (ramo 7) y la Marina (ramo 13) mantienen programas y unidades responsables que impactan a la seguridad pública, incluyendo los programas de desaparecidos y no localizados, la policía militar y la naval.

El análisis tiene una estructuración relativamente sencilla, su propósito es proporcionar información ágil sobre el gasto en seguridad pública. Después de esta introducción, se realiza un resumen ejecutivo que contiene los principales hallazgos del análisis presupuestario, después se adicionan anexos estadísticos donde se descompone el gasto por ramos, destino del gasto (sub-funciones) y gasto corriente y capital; por programas presupuestarios; por unidades responsables, por gasto federalizado y finalmente se incluye un apartado de conclusiones.

Pulsa el siguiente link para contestar un diagnóstico de la utilidad de este documento:

<https://cutt.ly/CTpKFHU>

Nota Metodológica.

La construcción del presupuesto público federal para la función seguridad pública se llevó a cabo con un análisis de seis ramos que componen el PPEF, de los cuales, cuatro son administrativos (Gobernación, Defensa Nacional, Marina y Seguridad y Protección Ciudadana), uno es general (Aportaciones Federales del ramo 33 del PEF) y uno es autónomo (Fiscalía General de la República).

Del análisis por ramos, se extrajeron los siguientes programas presupuestarios:

a. El ramo 04 Secretaría de Gobernación (SEGOB), sufrió cambios importantes, porque a partir del año 2020, el financiamiento público para seguridad pública que ejercía esta dependencia, será erogado por el ramo 36 de la Secretaría de Seguridad y Protección Ciudadana (SSPC). La SEGOB únicamente gastará lo relacionado con la función *Otros Asuntos de Orden Público y Seguridad*.

b. Del ramo 07 Secretaría de la Defensa Nacional (SEDENA), se consideraron el programa de Seguridad Pública de la SEDENA y el de Operación y Desarrollo de los Cuerpos de Seguridad Pública de las Fuerzas Armadas, éste último se adicionó para el PPEF 2021, donde se incluye la Policía Militar, que está realizando funciones de seguridad pública.

c. Del ramo 33 Aportaciones Federales, se tomó el Fondo de Aportaciones para la Seguridad Pública (FASP). Adicionalmente, para el proyecto PEF 2021, el decreto PEF 2021 y proyecto PEF 2022, en el artículo 7, fracción IX, se establece que se promoverá que, por lo menos, el 20% de los recursos previstos en el Fondo de Aportaciones para el Fortalecimiento de los Municipios y de las Demarcaciones Territoriales del Distrito Federal (FORTAMUN), se destinen a la atención de necesidades directamente vinculadas con la seguridad pública. Además, cuando a este ramo se adiciona el Subsidio en Materia de Seguridad Pública, se conforma el

Pulsa el siguiente link para contestar un diagnóstico de la utilidad de este documento:

<https://cutt.ly/CTpKFHU>

gasto federalizado para la seguridad pública.

d. Del ramo 13 Secretaría de Marina (SEMAR), se consideró el gasto que se propone para el Programa de Operación y Desarrollo de los Cuerpos de Seguridad de las Fuerzas Armadas, que contiene los recursos que erogará la Policía Naval, la cual también está realizando funciones de seguridad pública.

e. Del ramo 36 Secretaría de Seguridad y Protección Ciudadana (SSPC), se adicionó a la función Seguridad Pública todo el gasto que le corresponde a esta dependencia, restándole únicamente el relacionado con el de Seguridad Nacional.

f. Del ramo 49 Fiscalía General de la República, se adicionó todo el gasto que le corresponde a este organismo autónomo.

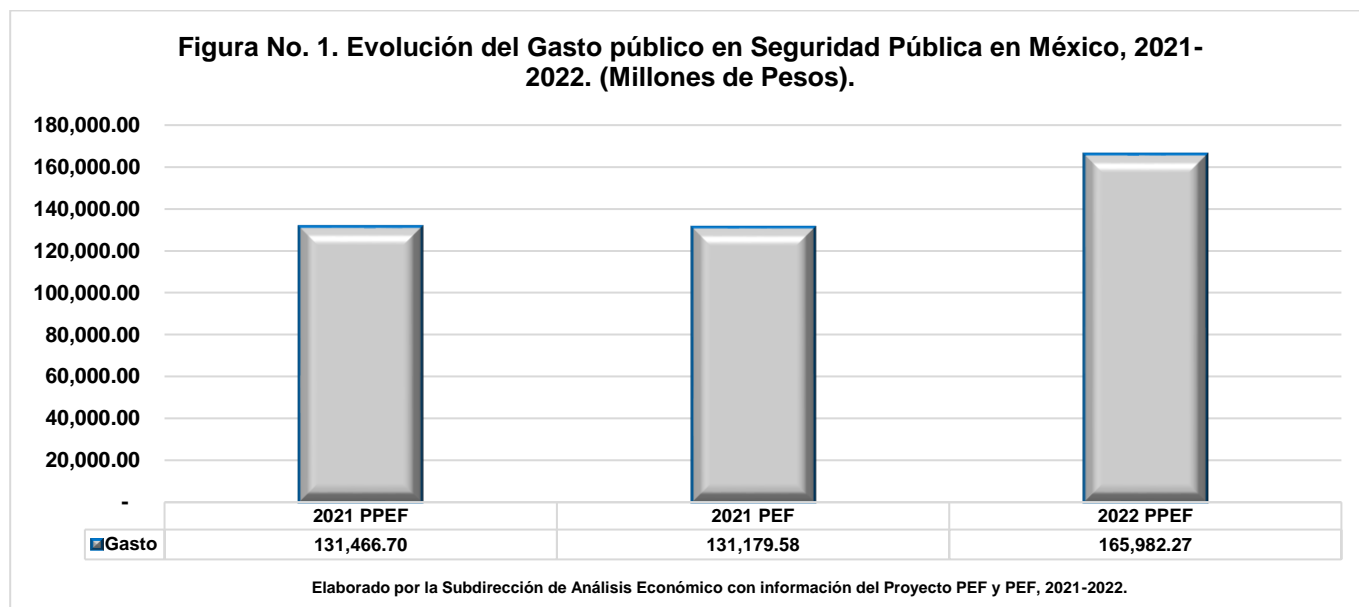
Pulsa el siguiente link para contestar un diagnóstico de la utilidad de este documento:

<https://cutt.ly/CTpKFHU>

Resumen Ejecutivo.

Durante el periodo 2021-2022, el gasto público federal para la función seguridad pública, evolucionó de la siguiente manera:

- Para el año 2021, el Ejecutivo Federal propuso a la Cámara de Diputados un gasto de 131 mil 466.70 millones de pesos (MMDP);
- Para el año 2021, la Cámara de Diputados aprobó un gasto de 131 mil 179.58 MMDP; y
- Para el año 2022, el Ejecutivo Federal propuso a la Cámara de Diputados un gasto de 165 mil 982.27 MMDP. **(Véase figura No. 1).**

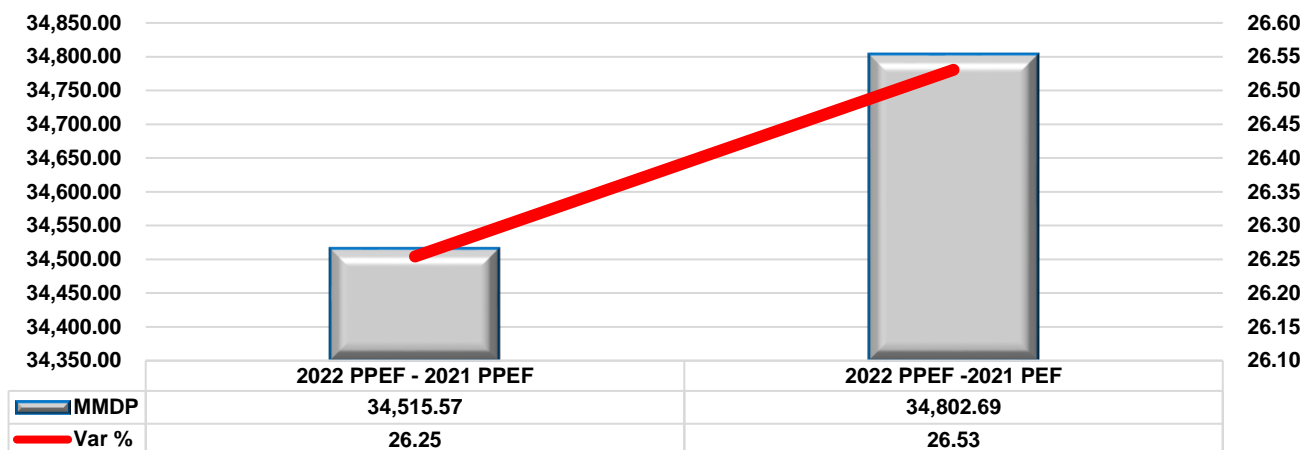


El gasto propuesto a esta función para el ejercicio fiscal 2022 se incrementó en 34 mil 515.57 MMDP respecto a la propuesta del 2021, equivalente al 26.25%; y respecto al aprobado para el ejercicio fiscal 2021 aumentó en 34 mil 802.69 MMDP, equivalente al 26.53%. **(Véase figura No. 2)**

Pulsa el siguiente link para contestar un diagnóstico de la utilidad de este documento:

<https://cutt.ly/CTpKFHU>

**Figura No. 2. Variación del Gasto Público en Seguridad Pública en México, 2021-2022.
 (Millones de Pesos).**



Elaborado por la Subdirección de Análisis Económico con información del Proyecto PEF y PEF, 2021-2022.

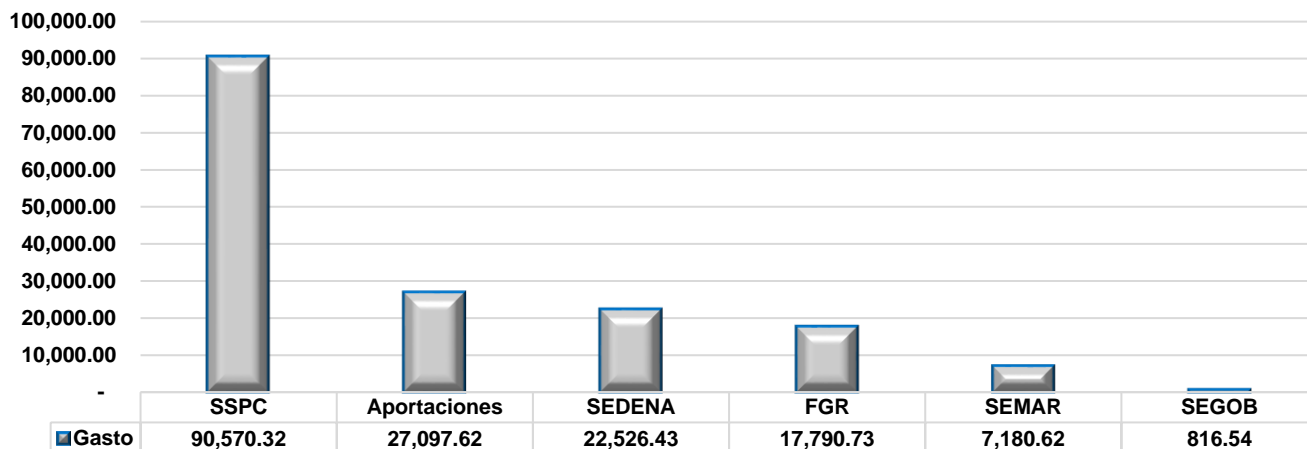
Para el año 2022, el gasto público propuesto para esta función se distribuyó en los siguientes ramos:

- Para la Secretaría de Seguridad y Protección Ciudadana (SSPC), sería de 90 mil 570.32 MMDP;
- Para las Aportaciones Federales, sería de 27 mil 097.62 MMDP;
- Para la Secretaría de la Defensa Nacional (SEDENA), sería de 22 mil 526.43 MMDP;
- Para la Fiscalía General de la República (FGR), sería de 17 mil 790.73 MMDP;
- Para la Secretaría de Marina (SEMAR), sería de 7 mil 180.62 MMDP; y
- Para la Secretaría de Gobernación (SEGOB), sería de 816.54 MMDP. **(Véase figura No. 3).**

Pulsa el siguiente link para contestar un diagnóstico de la utilidad de este documento:

<https://cutt.ly/CTpKFHU>

**Figura No. 3. El Gasto Público en Seguridad Pública en México, por ramos, 2022.
(Millones de Pesos).**



Elaborado por la Subdirección de Análisis Económico con información del PPEF 2022.

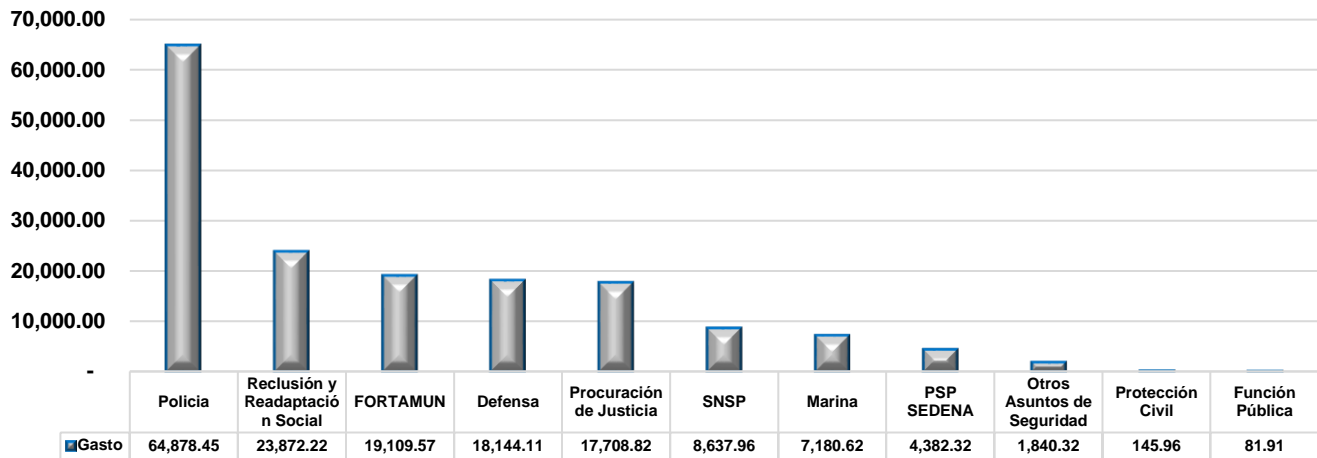
Para el año 2022, el gasto propuesto para esta función, por destino de gasto, evolucionó de la siguiente manera:

- Para Policía, sería de 64 mil 878.45 MMDP;
- Para Reclusión y Readaptación Social, sería de 23 mil 872.22 MMDP;
- Para el Fondo de Aportaciones para el Fortalecimiento Municipal (FORTAMUN), sería de 19 mil 109.57 MMDP;
- Para Procuración de Justicia, sería de 17 mil 708.82 MMDP;
- Para Defensa, sería de 18 mil 144.11 MMDP;
- Para el Sistema Nacional de Seguridad Pública (SNSP), sería de 8 mil 637.96 MMDP;
- Para Marina, sería de 7 mil 180.62 MMDP;
- Para el Programa de Seguridad Pública de la SEDENA (PSP SEDENA), sería de 4 mil 382.32 MMDP;
- Para Otros Asuntos de Orden Público y Seguridad (Otros Asuntos Seguridad), sería de 1 mil 840.32 MMDP;
- Para Protección Civil, sería de 145.96 MMDP; y
- Para la Función Pública, sería de 81.91 MMDP. **(Véase figura No. 4).**

Pulsa el siguiente link para contestar un diagnóstico de la utilidad de este documento:

<https://cutt.ly/CTpKFHU>

Figura No. 4. El Gasto Público en Seguridad Pública en México, por Destino del Gasto, 2022. (Millones de Pesos).



Elaborado por la Subdirección de Análisis Económico con información del PPEF 2022.

Durante este periodo objeto de análisis, el gasto propuesto para esta función tuvo la siguiente equivalencia como proporción del PIB:

- Para el año 2021, el Ejecutivo Federal propuso a la Cámara de Diputados un gasto de 0.53%;
- Para el año 2021, la Cámara de Diputados aprobó un gasto de 0.53%; y
- Para el año 2022, el Ejecutivo Federal propuso a la Cámara de Diputados un gasto de 0.61%. **(Véase figura No. 5).**

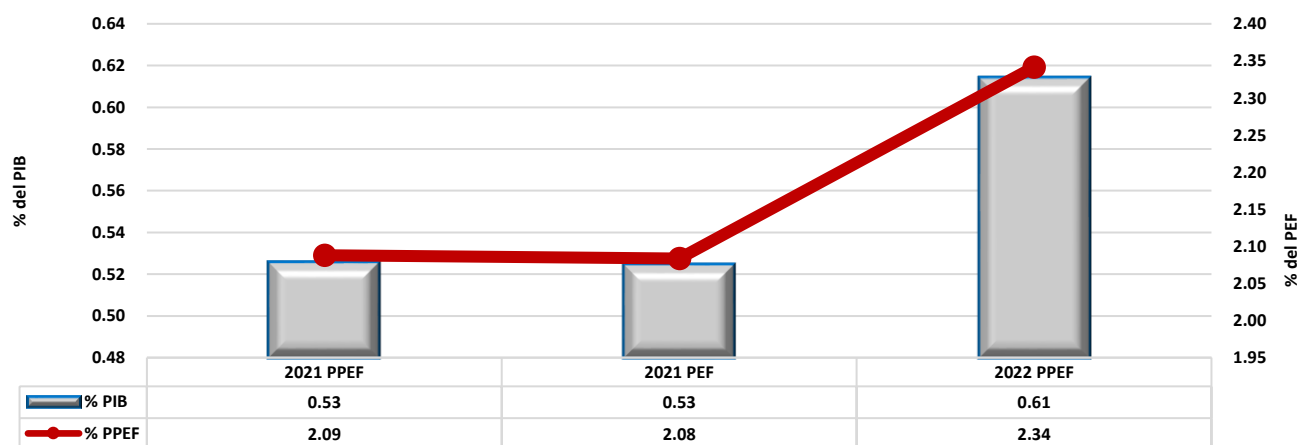
Durante este periodo objeto de análisis, el gasto propuesto para esta función tuvo la siguiente equivalencia como proporción del PPEF:

- Para el año 2021, el Ejecutivo Federal propuso a la Cámara de Diputados un gasto de 2.09%;
- Para el año 2021, la Cámara de Diputados aprobó un gasto de 2.08%; y
- Para el año 2022, el Ejecutivo Federal propuso a la Cámara de Diputados un gasto de 2.34%. **(Véase figura No. 5).**

Pulsa el siguiente link para contestar un diagnóstico de la utilidad de este documento:

<https://cutt.ly/CTpKFHU>

Figura No. 5. Evolución del Gasto Público en Seguridad Pública en México, 2021-2022. (% del PIB y del PPEF).



Elaborado por la Subdirección de Análisis Económico con información del Proyecto PEF y PEF, 2021-2022.

Para el ejercicio fiscal 2022, el proyecto de presupuesto para la función seguridad pública, por ramos, tuvo la siguiente equivalencia como proporción del PIB:

- Para la Secretaría de Seguridad y Protección Ciudadana (SSPC), sería de 0.34%;
- Para las Aportaciones Federales, sería de 0.10%;
- Para la Secretaría de la Defensa Nacional (SEDENA), sería de 0.08%;
- Para la Fiscalía General de la República (FGR), sería de 0.07%;
- Para la Secretaría de Marina (SEMAR), sería de 0.03%; y
- Para la Secretaría de Gobernación (SEGOB), sería de 0.003%. **(Véase figura No. 6).**

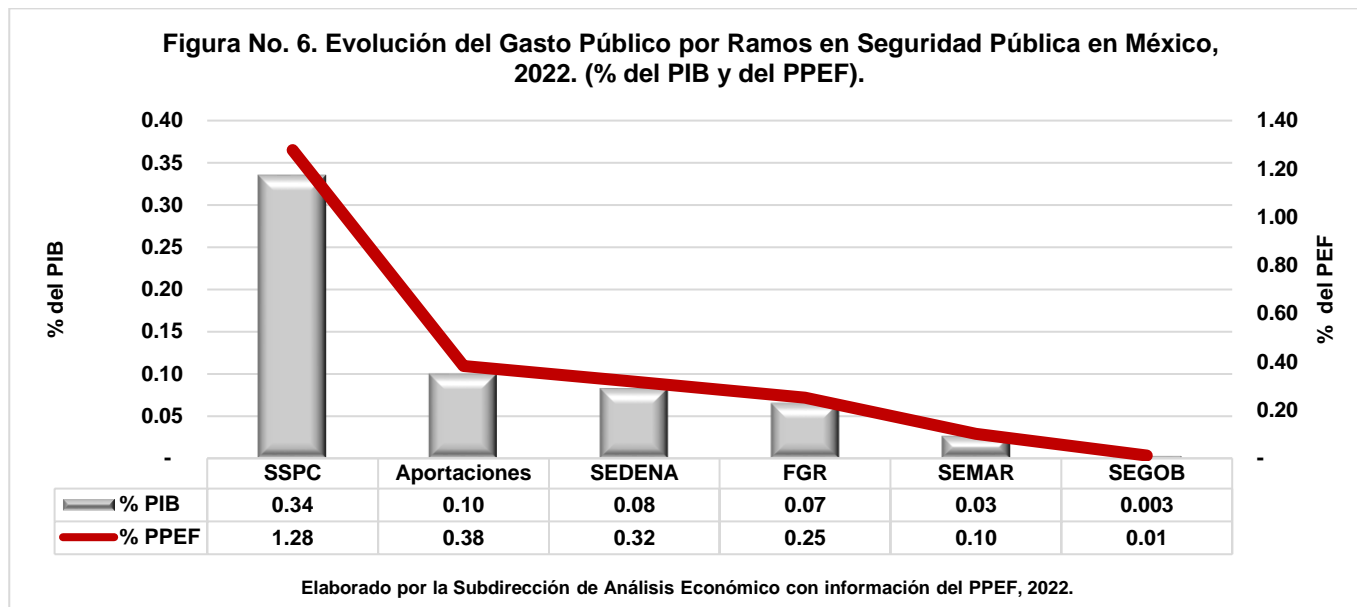
Para el ejercicio fiscal 2022, el proyecto de presupuesto para la función seguridad pública, por ramo, tuvo la siguiente equivalencia como proporción del PPEF:

- Para la Secretaría de Seguridad y Protección Ciudadana (SSPC), sería de 1.28%;
- Para las Aportaciones Federales, sería de 0.38%;
- Para la Secretaría de la Defensa Nacional (SEDENA), sería de 0.32%;
- Para la Fiscalía General de la República (FGR), sería de 0.25%;

Pulsa el siguiente link para contestar un diagnóstico de la utilidad de este documento:

<https://cutt.ly/CTpKFHU>

- Para la Secretaría de Marina (SEMAR), sería de 0.10%; y
- Para la Secretaría de Gobernación (SEGOB), sería de 0.01%. **(Véase figura No. 6).**



Para el ejercicio fiscal 2022, el proyecto de presupuesto para la función seguridad pública, por destino del gasto, tuvo la siguiente equivalencia como proporción del PIB:

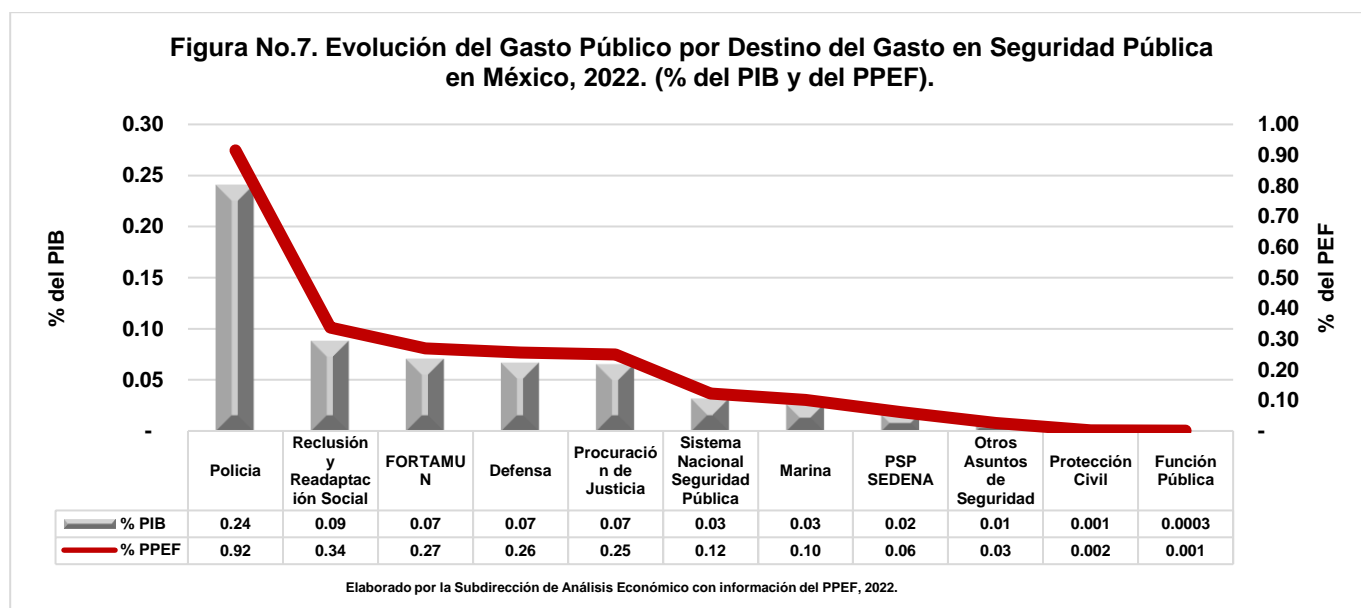
- Para Policía, sería de 0.24%;
- Para Reclusión y Readaptación Social, sería de 0.09%;
- Para el Fondo de Aportaciones para el Fortalecimiento Municipal (FORTAMUN), sería de 0.07%;
- Para Procuración de Justicia, sería de 0.07%;
- Para Defensa, sería de 0.07%;
- Para el Sistema Nacional de Seguridad Pública (SNSP), sería de 0.03%;
- Para Marina, sería de 0.03%;
- Para PSP SEDENA, sería de 0.02%;
- Para Otros Asuntos de Orden Público y Seguridad (Otros Asuntos Seguridad), sería de 0.01%;
- Para Protección Civil, sería de 0.001%; y
- Para Función Pública, sería de 0.0003%. **(Véase figura No. 7).**

Pulsa el siguiente link para contestar un diagnóstico de la utilidad de este documento:

<https://cutt.ly/CTpKFHU>

Para el ejercicio fiscal 2022, el proyecto de presupuesto para la función seguridad pública, por destino del gasto, tuvo la siguiente equivalencia como proporción del PPEF:

- Para Policía, sería de 0.92%;
- Para Reclusión y Readaptación Social, sería de 0.34%;
- Para el Fondo de Aportaciones para el Fortalecimiento Municipal (FORTAMUN), sería de 0.27%;
- Para Procuración de Justicia, sería de 0.25%;
- Para Defensa, sería de 0.26%;
- Para el Sistema Nacional de Seguridad Pública (SNSP), sería de 0.12%;
- Para Marina, sería de 0.10%;
- Para PSP SEDENA, sería de 0.06%;
- Para Otros Asuntos de Orden Público y Seguridad (Otros Asuntos Seguridad), sería de 0.03%;
- Para Protección Civil, sería de 0.002%; y
- Para Función Pública, sería de 0.001%. **(Véase figura No. 7).**



Pulsa el siguiente link para contestar un diagnóstico de la utilidad de este documento:

<https://cutt.ly/CTpKFHU>

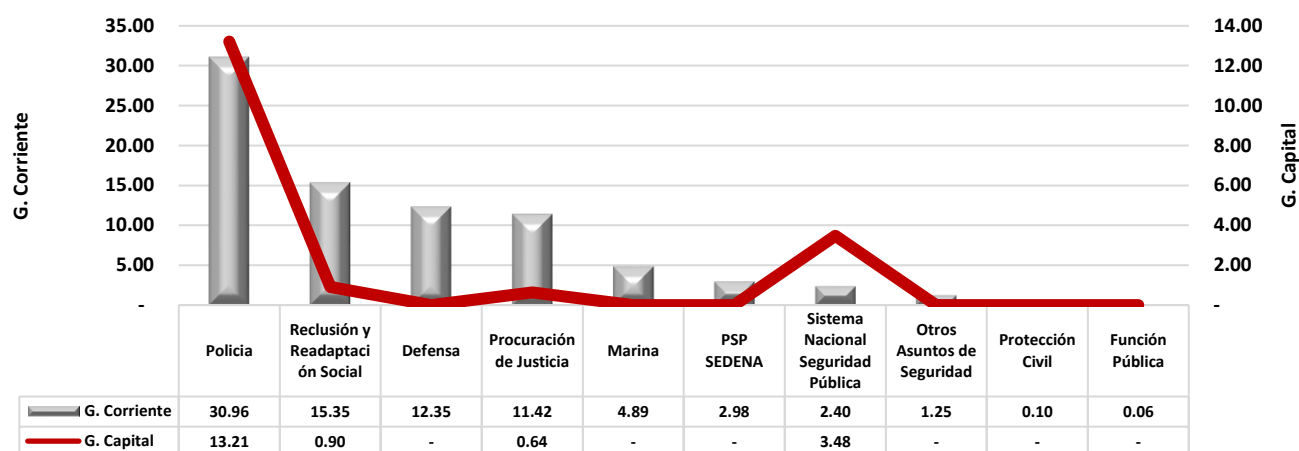
En el análisis del proyecto de presupuesto para la función seguridad pública por destino del gasto, se observa un marcado predominio del gasto corriente sobre el gasto de capital. En el año 2022, del gasto total propuesto para esta función, el 81.77% corresponde a gasto corriente y el 18.23% a gasto de capital, distribuido de la siguiente manera:

- Para Policía, el 30.96% sería para gasto corriente, el 13.21% sería para el gasto de capital;
- Para Reclusión y Readaptación Social, el 15.35% sería para gasto corriente, el 0.90% sería para el gasto de capital;
- Para Defensa, el 12.35% sería para gasto corriente;
- Para Procuración de Justicia, el 11.42% sería para gasto corriente y el 0.64% para gasto de capital;
- Para Marina, el 4.89% sería para gasto corriente;
- Para el PSP SEDENA, el 2.98% sería para gasto corriente;
- Para el Sistema Nacional de Seguridad Pública (SNSP), el 2.40% sería para gasto corriente y el 3.48% para gasto de capital;
- Para Otros Asuntos de Orden Público y Seguridad (Otros Asuntos Seguridad), el 1.25% sería para gasto corriente;
- Para Protección Civil, el 0.10% sería para gasto corriente; y
- Para Función Pública, el 0.06% sería para gasto corriente. **(Véase figura No. 8).**

Pulsa el siguiente link para contestar un diagnóstico de la utilidad de este documento:

<https://cutt.ly/CTpKFHU>

Figura No. 8. Evolución del Gasto Público en Seguridad Pública en México, clasificado en Corriente y Capital, 2022. (% del Gasto en Seguridad Pública).



Elaborado por la Subdirección de Análisis Económico con información del PPEF, 2022.

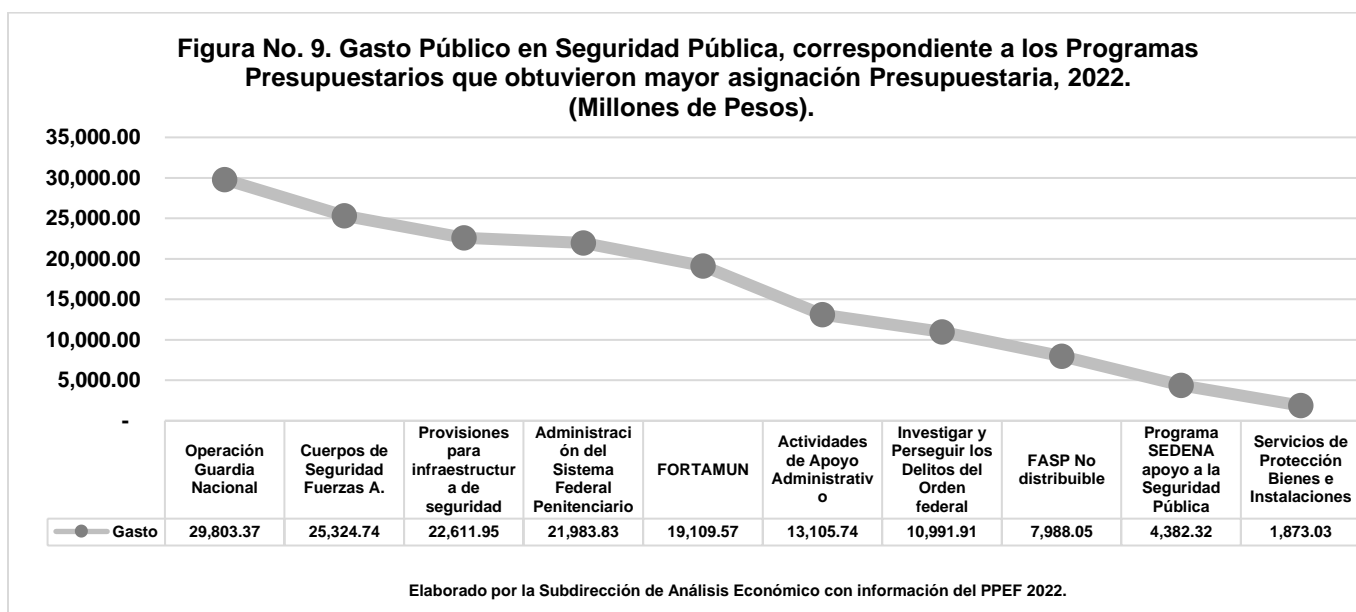
En el análisis de los programas presupuestarios que conforman esta función, se propusieron las siguientes partidas presupuestarias para el ejercicio fiscal 2022:

- Para Operación de la Guardia Nacional para la Prevención, Investigación y Persecución de Delitos (Operación Guardia Nacional), sería de 29 mil 803.37 MMDP;
- Para Operación y Desarrollo de los Cuerpos de Seguridad de las Fuerzas Armadas (Cuerpos Seguridad Fuerzas A.), sería de 25 mil 324.74 MMDP;
- Para Provisiones para Infraestructura de Seguridad, sería de 22 mil 611.95 MMDP;
- Para la Administración del Sistema Federal Penitenciario, sería de 21 mil 983.83 MMDP;
- Para el Fondo de Aportaciones para el Fortalecimiento de los Municipios y de las Demarcaciones Territoriales de la Ciudad de México (FORTAMUN), sería de 19 mil 109.57 MMDP;
- Para las Actividades de Apoyo Administrativo, sería de 13 mil 105.74 MMDP;

Pulsa el siguiente link para contestar un diagnóstico de la utilidad de este documento:

<https://cutt.ly/CTpKFHU>

- ❑ Para Investigar y Perseguir los Delitos del Orden Federal, sería de 10 mil 991.91 MMDP;
- ❑ Para Fondo de Aportaciones para la Seguridad Pública de los Estados y la Ciudad de México (FASP no distribuible), sería de 7 mil 988.05 MMDP;
- ❑ Para Programa de la Secretaría de la Defensa Nacional en Apoyo a la Seguridad Pública (Programa SEDENA apoyo a la Seguridad Pública), sería de 4 mil 382.32 MMDP; y
- ❑ Para Servicios de Protección, Custodia, Vigilancia y Seguridad de Personas, Bienes e Instalaciones (Servicios de Protección, Bienes e Instalaciones), sería de 1 mil 873.03 MMDP. **(Véase figura No.9).**



En el análisis de las unidades responsables que conforman esta función, se propusieron las siguientes partidas presupuestarias para el ejercicio fiscal 2022:

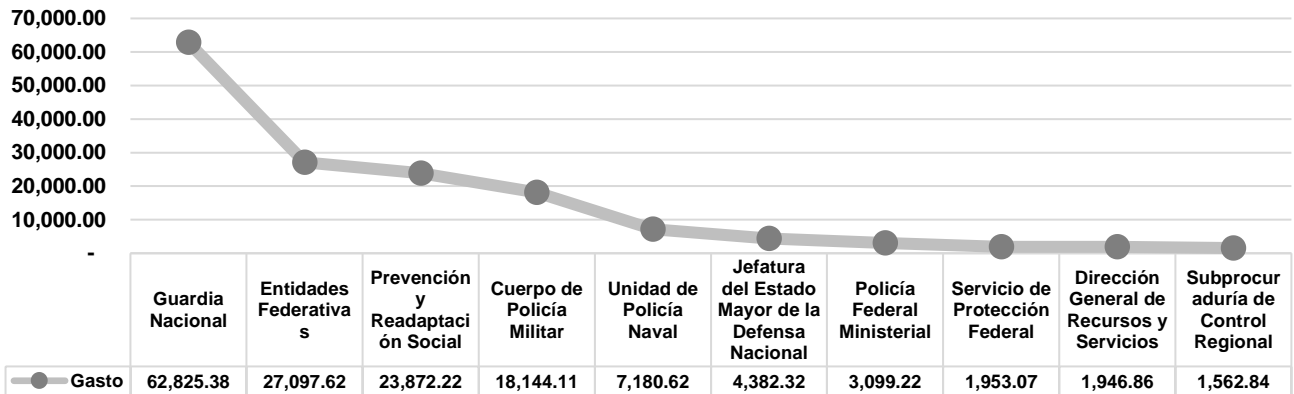
- ❑ Para la Guardia Nacional, sería de 62 mil 825.38 MMDP;
- ❑ Para Entidades Federativas, sería de 27 mil 097.62 MMDP;
- ❑ Para la Prevención y Readaptación Social, sería de 23 mil 872.22 MMDP;
- ❑ Para Cuerpo de Policía Militar, sería de 18 mil 144.1 MMDP;

Pulsa el siguiente link para contestar un diagnóstico de la utilidad de este documento:

<https://cutt.ly/CTpKFHU>

- ❑ Para la Unidad de Policía Naval, sería de 7 mil 180.62 MMDP;
- ❑ Para la Jefatura del Estado Mayor de la Defensa Nacional, sería de 4 mil 382.32 MMDP;
- ❑ Para la Policía Federal Ministerial, sería de 3 mil 099.22 MMDP;
- ❑ Para Servicio de Protección Federal, sería de 1 mil 953.07 MMDP;
- ❑ Para la Dirección General de Recursos Materiales y Servicios Generales (Dirección General de Recursos y Servicios), sería de 1 mil 946.86 MMDP; y
- ❑ Para la Subprocuraduría de Control Regional, Procedimientos Penales y Amparo (Subprocuraduría de Control Regional), sería de 1 mil 562.84 MMDP. **(Véase figura No.10).**

Figura No. 10. Gasto Público en Seguridad Pública en México, correspondiente a las Unidades Responsables que obtuvieron mayor asignación Presupuestaria, 2022. (Millones de Pesos).



Elaborado por la Subdirección de Análisis Económico con información del PPEF 2022.

Pulsa el siguiente link para contestar un diagnóstico de la utilidad de este documento:

<https://cutt.ly/CTpKFHU>

Anexo.1. Presupuesto por Ramo, Destino del Gasto, Gasto Corriente y de Capital

Pulsa el siguiente link para contestar un diagnóstico de la utilidad de este documento:

<https://cutt.ly/CTpKFHU>

Cuadro No. 1. Presupuesto Público Federal en México para la Función Seguridad Pública, por Ramos y por Destino del Gasto, 2021-2022. (Millones de Pesos y Variación Real).									
A004	Ramo	2021 PPEF	2021 PEF	2022 PPEF	Diferencial 2022 PPEF - 2021 PPEF	Diferencial 2022 PPEF -2021 PEF	2021 PEF/ 2021 PPEF	2022 PPEF / 2021 PPEF	2022 PPEF / 2021 PEF
		Millones de Pesos					Variación Real		
Ramos									
4	Secretaría de Gobernación	789.65	789.65	816.54	26.89	26.89	0.00	3.41	3.41
7	Secretaría de la Defensa Nacional 1/	20,653.31	20,653.31	22,526.43	1,873.12	1,873.12	0.00	9.07	9.07
33	Aportaciones Federales a Entidades Federativas y Municipios	25,089.73	24,872.04	27,097.62	2,007.89	2,225.58	-0.87	8.00	8.95
	Fondo de Aportaciones para la Seguridad Pública	7,695.62	7,695.62	7,988.05	292.43	292.43	0.00	3.80	3.80
	Fondo de Aportaciones para el Fortalecimiento de los Municipios y de las Demarcaciones Territoriales de la Ciudad de México (FORTAMUN)	17,394.11	17,176.43	19,109.57	1,715.46	1,933.14	-1.25	9.86	11.25
13	Secretaría de Marina 2/	6,934.42	6,934.42	7,180.62	246.21	246.21	0.00	3.55	3.55
49	Fiscalía General de la República	17,161.39	17,091.95	17,790.73	629.34	698.78	-0.40	3.67	4.09
36	Secretaría de Seguridad y Protección Ciudadana 3/	60,838.21	60,838.21	90,570.32	29,732.11	29,732.11	0.00	48.87	48.87
Total de Seguridad Pública		131,466.70	131,179.58	165,982.27	34,515.57	34,802.69	-0.22	26.25	26.53
Destino del Gasto / Subfunción									
01	Policia	37,648.63	37,648.63	64,878.45	27,229.81	27,229.81	0.00	72.33	72.33
02	Protección Civil	141.08	141.08	145.96	4.89	4.89	0.00	3.46	3.46
03	Otros Asuntos de Orden Público y Seguridad	1,806.85	1,806.85	1,840.32	33.48	33.48	0.00	1.85	1.85
04	Sistema Nacional de Seguridad Pública	8,329.90	8,329.90	8,637.96	308.06	308.06	0.00	3.70	3.70
02	Política Interior	0.00	0.00	0.00	0.00	0.00	-	-	-
04	Función Pública	81.57	81.57	81.91	0.34	0.34	0.00	0.41	0.41
A004	Programa de Seguridad Pública de la SEDENA	4,103.91	4,103.91	4,382.32	278.41	278.41	0.00	6.78	6.78
03	Reclusión y Readaptación Social	21,397.02	21,397.02	23,872.22	2,475.21	2,475.21	0.00	11.57	11.57
02	Procuración de Justicia	17,079.81	17,010.37	17,708.82	629.00	698.44	-0.41	3.68	4.11
01	Defensa	16,549.40	16,549.40	18,144.11	1,594.72	1,594.72	0.00	9.64	9.64
02	Marina	6,934.42	6,934.42	7,180.62	246.21	246.21	0.00	3.55	3.55
	FORTAMUN	17,394.11	17,176.43	19,109.57	1,715.46	1,933.14	-1.25	9.86	11.25
Total de las Subfunciones de Seguridad Pública		131,466.70	131,179.58	165,982.27	34,515.57	34,802.69	-0.22	26.25	26.53

Elaborado por la Subdirección de Análisis Económico de la Dirección de Servicios de Información y Análisis Especializados adscrito a la Secretaría de Servicios Parlamentarios de la Cámara de Diputados con información del Proyecto y el Presupuesto de Egresos de la Federación.

PEF/ Información obtenida del Presupuesto de Egresos de la Federación y corresponde al presupuesto aprobado por la Cámara de Diputados.

PPEF/ Información obtenida del Proyecto de Presupuesto de Egresos de la Federación y corresponde al presupuesto propuesto por el Ejecutivo Federal y está sujeto a la aprobación de la Cámara de Diputados.

Pulsa el siguiente link para contestar un diagnóstico de la utilidad de este documento:

<https://cutt.ly/CTpKFHU>

Cuadro No. 2 Presupuesto Público Federal en México para la Función Seguridad Pública, por Ramos y por Destino del Gasto, 2021-2022. (% del PIB)						
No. Ramo	Ramo	2021 PPEF	2021 PEF	2022 PPEF	Diferencial 2022 PPEF - 2021 PPEF	Diferencial 2022 PPEF - 2021 PEF
Ramos						
4	Secretaría de Gobernación	0.0032	0.0032	0.0030	-0.0001	-0.0001
7	Secretaría de la Defensa Nacional	0.08	0.08	0.08	0.00	0.00
33	Aportaciones Federales a Entidades Federativas y Municipios	0.10	0.10	0.10	-0.0002	0.001
	Fondo de Aportaciones para la Seguridad Pública	0.03	0.03	0.03	-0.001	-0.001
	Fondo de Aportaciones para el Fortalecimiento de los Municipios y de las Demarcaciones Territoriales de la Ciudad de México (FORTAMUN)	0.07	0.07	0.07	0.001	0.002
13	Secretaría de Marina	0.03	0.03	0.03	-0.001	-0.001
49	Fiscalía General de la República	0.07	0.07	0.07	-0.003	-0.003
36	Secretaría de Seguridad y Protección Ciudadana	0.24	0.24	0.34	0.09	0.09
Total de Seguridad Pública		0.53	0.53	0.61	0.09	0.09
Destino del Gasto / Subfunción						
01	Policía	0.15	0.15	0.24	0.09	0.09
02	Protección Civil	0.00056	0.00056	0.00054	-0.00002	-0.00002
03	Otros Asuntos de Orden Público y Seguridad	0.01	0.01	0.01	-0.00042	-0.00042
04	Sistema Nacional de Seguridad Pública	0.03	0.03	0.03	-0.00138	-0.00138
02	Política Interior	0.00	0.00	0.00	0.00	0.00
04	Función Pública	0.0003	0.0003	0.0003	-0.00002	-0.00002
A004	Programa de Seguridad Pública de la SEDENA	0.02	0.02	0.02	-0.00021	-0.00021
03	Reclusión y Readaptación Social	0.09	0.09	0.09	0.00269	0.00269
02	Procuración de Justicia	0.07	0.07	0.07	-0.00284	-0.00256
01	Defensa	0.07	0.07	0.07	0.00090	0.00090
02	Marina	0.03	0.03	0.03	-0.00119	-0.00119
	FORTAMUN	0.07	0.07	0.07	0.00109	0.00196
Total de Seguridad Pública		0.53	0.53	0.61	0.09	0.09

Elaborado por la Subdirección de Análisis Económico de la Dirección de Servicios de Información y Análisis Especializados adscrito a la Secretaría de Servicios Parlamentarios de la Cámara de Diputados con información del Proyecto y el Presupuesto de Egresos de la Federación. **PEF/** Información obtenida del Presupuesto de Egresos de la Federación y corresponde al presupuesto aprobado por la Cámara de Diputados. **PPEF/** Información obtenida del Proyecto de Presupuesto de Egresos de la Federación y corresponde al presupuesto propuesto por el Ejecutivo Federal y está sujeto a la aprobación de la Cámara de Diputados.

Pulsa el siguiente link para contestar un diagnóstico de la utilidad de este documento:

<https://cutt.ly/CTpKFHU>

Cuadro No. 3 Presupuesto Público Federal en México para la Función Seguridad Pública, por Ramos y por Destino del Gasto, 2021-2022. (% del PEF)						
No. Ramo	Ramo	2021 PPEF	2021 PEF	2022 PPEF	Diferencial 2022 PPEF - 2021 PPEF	Diferencial 2022 PPEF - 2021 PEF
Ramos						
4	Secretaría de Gobernación	0.01	0.01	0.01	-0.001	-0.001
7	Secretaría de la Defensa Nacional	0.33	0.33	0.32	-0.01	-0.01
33	Aportaciones Federales a Entidades Federativas y Municipios	0.40	0.40	0.38	-0.02	-0.01
	Fondo de Aportaciones para la Seguridad Pública	0.12	0.12	0.11	-0.01	-0.01
	Fondo de Aportaciones para el Fortalecimiento de los Municipios y de las Demarcaciones Territoriales de la Ciudad de México (FORTAMUN)	0.28	0.27	0.27	-0.01	-0.003
13	Secretaría de Marina	0.11	0.11	0.10	-0.01	-0.01
49	Fiscalía General de la República	0.27	0.27	0.25	-0.02	-0.02
36	Secretaría de Seguridad y Protección Ciudadana	0.97	0.97	1.28	0.31	0.31
Total de Seguridad Pública		2.09	2.08	2.34	0.25	0.26
Destino del Gasto / Subfunción						
01	Policía	0.60	0.60	0.92	0.32	0.32
02	Protección Civil	0.002	0.002	0.002	-0.0002	-0.0002
03	Otros Asuntos de Orden Público y Seguridad	0.03	0.03	0.03	-0.0027	-0.0027
04	Sistema Nacional de Seguridad Pública	0.13	0.13	0.12	-0.01	-0.01
02	Política Interior	0.00	0.00	0.00	0.00	0.00
04	Función Pública	0.001	0.001	0.001	-0.0001	-0.0001
A004	Programa de Seguridad Pública de la SEDENA	0.07	0.07	0.06	-0.003	-0.003
03	Reclusión y Readaptación Social	0.34	0.34	0.34	-0.003	-0.003
02	Procuración de Justicia	0.27	0.27	0.25	-0.02	-0.02
01	Defensa	0.26	0.26	0.26	-0.01	-0.01
02	Marina	0.11	0.11	0.10	-0.01	-0.01
	FORTAMUN	0.28	0.27	0.27	-0.01	0.00
Total de Seguridad Pública		2.09	2.08	2.34	0.25	0.26

Elaborado por la Subdirección de Análisis Económico de la Dirección de Servicios de Información y Análisis Especializados adscrito a la Secretaría de Servicios Parlamentarios de la Cámara de Diputados con información del Proyecto y el Presupuesto de Egresos de la Federación.

PEF/ Información obtenida del Presupuesto de Egresos de la Federación y corresponde al presupuesto aprobado por la Cámara de Diputados.

PPEF/ Información obtenida del Proyecto de Presupuesto de Egresos de la Federación y corresponde al presupuesto propuesto por el Ejecutivo Federal y está sujeto a la aprobación de la Cámara de Diputados.

Pulsa el siguiente link para contestar un diagnóstico de la utilidad de este documento:

<https://cutt.ly/CTpKFHU>

Cuadro No. 4. Presupuesto Público Federal en México para la Función Seguridad Pública, por Ramos, Clasificado en Gasto Corriente y Gasto de Capital, 2021-2022. (Millones de Pesos y Variación Real) 1/									
No. de Ramo	Ramo / Destino del Gasto	2021 PPEF	2021 PEF	2022 PPEF	Diferencial 2022 PPEF - 2021 PPEF	Diferencial 2022 PPEF - 2021 PEF	2021 PEF / 2021 PPEF	2022 PPEF / 2021 PPEF	2022 PPEF / 2021 PEF
		Millones de Pesos					Variación Real		
Gasto Corriente									
4	Secretaría de Gobernación	789.65	789.65	816.54	26.89	26.89	0.00	3.41	3.41
7	Secretaría de la Defensa Nacional	20,653.31	20,653.31	22,526.43	1,873.12	1,873.12	0.00	9.07	9.07
33	Aportaciones Federales a Entidades Federativas y Municipios	2,770.42	2,770.42	2,875.70	105.28	105.28	0.00	3.80	3.80
	Fondo de Aportaciones para la Seguridad Pública	2,770.42	2,770.42	2,875.70	105.28	105.28	0.00	3.80	3.80
13	Secretaría de Marina	6,934.42	6,934.42	7,180.62	246.21	246.21	0.00	3.55	3.55
49	Fiscalía General de la República	16,657.28	16,587.84	16,853.03	195.75	265.19	-0.42	1.18	1.60
36	Secretaría de Seguridad y Protección Ciudadana	60,838.21	60,838.21	69,840.99	9,002.78	9,002.78	0.00	14.80	14.80
Total de Gasto Corriente		108,643.29	108,573.85	120,093.32	11,450.03	11,519.47	-0.06	10.54	10.61
Gasto Capital									
4	Secretaría de Gobernación	0.00	0.00	0.00	0.00	0.00	-	-	-
7	Secretaría de la Defensa Nacional	0.00	0.00	0.00	0.00	0.00	-	-	-
33	Aportaciones Federales a Entidades Federativas y Municipios	4,925.19	4,925.19	5,112.35	187.16	187.16	0.00	3.80	3.80
	Fondo de Aportaciones para la Seguridad Pública	4,925.19	4,925.19	5,112.35	187.16	187.16	0.00	3.80	3.80
13	Secretaría de Marina	0.00	0.00	0.00	0.00	0.00	-	-	-
49	Fiscalía General de la República	504.11	504.11	937.70	433.59	433.59	0.00	86.01	86.01
36	Secretaría de Seguridad y Protección Ciudadana	0.00	0.00	20,729.33	20,729.33	20,729.33	-	-	-
Total de Gasto Capital		5,429.31	5,429.31	26,779.38	21,350.08	21,350.08	0.00	393.24	393.24
Total del Gasto de la Función		114,072.59	114,003.15	146,872.70	32,800.11	32,869.55	-0.06	28.75	28.83

Elaborado por la Subdirección de Análisis Económico de la Dirección de Servicios de Información y Análisis Especializados adscrito a la Secretaría de Servicios Parlamentarios de la Cámara de Diputados con información del Proyecto y el Presupuesto de Egresos de la Federación.

PEF/ Información obtenida del Presupuesto de Egresos de la Federación y corresponde al presupuesto aprobado por la Cámara de Diputados.

PPEF/ Información obtenida del Proyecto de Presupuesto de Egresos de la Federación y corresponde al presupuesto propuesto por el Ejecutivo Federal y está sujeto a la aprobación de la Cámara de Diputados.

1/ No se incluye el gasto del FORTAMUN, porque no se determina el porcentaje que se distribuye entre gasto corriente y de capital.

Pulsa el siguiente link para contestar un diagnóstico de la utilidad de este documento:

<https://cutt.ly/CTpKFHU>

Cuadro No. 5. Presupuesto Público Federal en México para la Función Seguridad Pública, por Ramos, Clasificado en Gasto Corriente y Gasto de Capital, 2021-2022. (Participación en el Gasto Total de la Función)						
No. Ramo	Denominación del Ramo	2021 PPEF	2021 PEF	2022 PPEF	Diferencial 2022 PPEF - 2021 PPEF	Diferencial 2022 PPEF - 2021 PEF
Gasto Corriente						
4	Secretaría de Gobernación	0.69	0.69	0.56	-0.14	-0.14
7	Secretaría de la Defensa Nacional	18.11	18.12	15.34	-2.77	-2.78
33	Aportaciones Federales a Entidades Federativas y Municipios	2.43	2.43	1.96	-0.47	-0.47
	Fondo de Aportaciones para la Seguridad Pública	2.43	2.43	1.96	-0.47	-0.47
13	Secretaría de Marina	6.08	6.08	4.89	-1.19	-1.19
49	Fiscalía General de la República	14.60	14.55	11.47	-3.13	-3.08
36	Secretaría de Seguridad y Protección Ciudadana	53.33	53.37	47.55	-5.78	-5.81
Total de Gasto Corriente		95.24	95.24	81.77	-13.47	-13.47
Gasto Capital						
4	Secretaría de Gobernación	0.00	0.00	0.00	0.00	0.00
7	Secretaría de la Defensa Nacional	0.00	0.00	0.00	0.00	0.00
33	Aportaciones Federales a Entidades Federativas y Municipios	4.32	4.32	3.48	-0.84	-0.84
	Fondo de Aportaciones para la Seguridad Pública	4.32	4.32	3.48	-0.84	-0.84
13	Secretaría de Marina	0.00	0.00	0.00	0.00	0.00
49	Fiscalía General de la República	0.44	0.44	0.64	0.20	0.20
36	Secretaría de Seguridad y Protección Ciudadana	0.00	0.00	14.11	14.11	14.11
Total de Gasto Capital		4.76	4.76	18.23	13.47	13.47
Total del Gasto de la Función		100.00	100.00	100.00	0.00	0.00

Elaborado por la Subdirección de Análisis Económico de la Dirección de Servicios de Información y Análisis Especializados adscrito a la Secretaría de Servicios Parlamentarios de la Cámara de Diputados con información del Proyecto y el Presupuesto de Egresos de la Federación.

PEF/ Información obtenida del Presupuesto de Egresos de la Federación y corresponde al presupuesto aprobado por la Cámara de Diputados.

PPEF/ Información obtenida del Proyecto de Presupuesto de Egresos de la Federación y corresponde al presupuesto propuesto por el Ejecutivo Federal y está sujeto a la aprobación de la Cámara de Diputados.

Pulsa el siguiente link para contestar un diagnóstico de la utilidad de este documento:

<https://cutt.ly/CTpKFHU>

Cuadro No. 6. Presupuesto Público Federal en México para la Función Seguridad Pública, por Destino del Gasto, Clasificado en Gasto Corriente y Gasto de Capital, 2021-2022. (Millones de Pesos y Variación Real). 1/									
Clave	Ramo / Destino del gasto	2021 PPEF	2021 PEF	2022 PPEF	Diferencial 2022 PPEF - 2021 PPEF	Diferencial 2022 PPEF - 2021 PEF	2021 PEF / 2021 PPEF	2022 PPEF / 2021 PPEF	2022 PPEF / 2021 PEF
		Millones de Pesos						Variación Real	
Gasto Corriente									
01	Policía	37,648.63	37,648.63	45,476.24	7,827.61	7,827.61	0.00	20.79	20.79
02	Protección Civil	141.08	141.08	145.96	4.89	4.89	0.00	3.46	3.46
03	Otros Asuntos de Orden Público y Seguridad	1,806.85	1,806.85	1,840.32	33.48	33.48	0.00	1.85	1.85
04	Sistema Nacional de Seguridad Pública	3,404.71	3,404.71	3,525.61	120.90	120.90	0.00	3.55	3.55
02	Política Interior	0.00			0.00	0.00	-	-	-
04	Función Pública	81.57	81.57	81.91	0.34	0.34	0.00	0.41	0.41
A004	Programa de Seguridad Pública de la SEDENA	4,103.91	4,103.91	4,382.32	278.41	278.41	0.00	6.78	6.78
03	Reclusión y Readaptación Social	21,397.02	21,397.02	22,545.10	1,148.08	1,148.08	0.00	5.37	5.37
02	Procuración de Justicia	16,575.70	16,506.26	16,771.12	195.42	264.86	-0.42	1.18	1.60
01	Defensa	16,549.40	16,549.40	18,144.11	1,594.72	1,594.72	0.00	9.64	9.64
02	Marina	6,934.42	6,934.42	7,180.62	246.21	246.21	0.00	3.55	3.55
Total gasto de corriente		108,643.29	108,573.85	120,093.32	11,450.03	11,519.47	-0.06	10.54	10.61
Gasto de Capital									
01	Policía	0.00	0.00	19,402.21	19,402.21	19,402.21	-	-	-
02	Protección Civil	0.00	0.00	0.00	0.00	0.00	-	-	-
03	Otros Asuntos de Orden Público y Seguridad	0.00	0.00	0.00	0.00	0.00	-	-	-
04	Sistema Nacional de Seguridad Pública	4,925.19	4,925.19	5,112.35	187.16	187.16	0.00	3.80	3.80
02	Política Interior	0.00	0.00	0.00	0.00	0.00	-	-	-
04	Función Pública	0.00	0.00	0.00	0.00	0.00	-	-	-
A004	Programa de Seguridad Pública de la SEDENA	0.00	0.00	0.00	0.00	0.00	-	-	-
03	Reclusión y Readaptación Social	0.00	0.00	1,327.13	1,327.13	1,327.13	-	-	-
02	Procuración de Justicia	504.11	504.11	937.70	433.59	433.59	0.00	86.01	86.01
01	Defensa	0.00	0.00	0.00	0.00	0.00	-	-	-
02	Marina	0.00	0.00	0.00	0.00	0.00	-	-	-
Total Gasto de Capital		5,429.31	5,429.31	26,779.38	21,350.08	21,350.08	0.00	393.24	393.24
Total del Gasto de la Función		114,072.59	114,003.15	146,872.70	32,800.11	32,869.55	-0.06	28.75	28.83

Elaborado por la Subdirección de Análisis Económico de la Dirección de Servicios de Información y Análisis Especializados adscrito a la Secretaría de Servicios Parlamentarios de la Cámara de Diputados con información del Proyecto y el Presupuesto de Egresos de la Federación.

PEF/ Información obtenida del Presupuesto de Egresos de la Federación y corresponde al presupuesto aprobado por la Cámara de Diputados.

PPEF/ Información obtenida del Proyecto de Presupuesto de Egresos de la Federación y corresponde al presupuesto propuesto por el Ejecutivo Federal y está sujeto a la aprobación de la Cámara de Diputados.

1/ No se incluye el gasto del FORTAMUN, porque no se determina la distribución entre gasto corriente y gasto de capital

Pulsa el siguiente link para contestar un diagnóstico de la utilidad de este documento:

<https://cutt.ly/CTpKFHU>

Cuadro No. 7. Presupuesto Público Federal en México para la Función Seguridad Pública, por Destino del Gasto, Clasificado en Gasto Corriente y Gasto de Capital, 2021-2022. (Participación en el Gasto Total de la Función)						
No. Sf.	Ramos	2021 PPEF	2021 PEF	2022 PPEF	Diferencial 2022 PPEF - 2021 PPEF	Diferencial 2022 PPEF - 2021 PEF
Gasto Corriente						
01	Policia	33.00	33.02	30.96	-2.04	-2.06
02	Protección Civil	0.12	0.12	0.10	-0.02	-0.02
03	Otros Asuntos de Orden Público y Seguridad	1.58	1.58	1.25	-0.33	-0.33
04	Sistema Nacional de Seguridad Pública	2.98	2.99	2.40	-0.58	-0.59
02	Política Interior	0.00	0.00	0.00	0.00	0.00
04	Función Pública	0.07	0.07	0.06	-0.02	-0.02
A004	Programa de Seguridad Pública de la SEDENA	3.60	3.60	2.98	-0.61	-0.62
03	Reclusión y Readaptación Social	18.76	18.77	15.35	-3.41	-3.42
02	Procuración de Justicia	14.53	14.48	11.42	-3.11	-3.06
01	Defensa	14.51	14.52	12.35	-2.15	-2.16
02	Marina	6.08	6.08	4.89	-1.19	-1.19
Total Gasto Corriente		95.24	95.24	81.77	-13.47	-13.47
Gasto de Capital						
01	Policia	0.00	0.00	13.21	13.21	13.21
02	Protección Civil	0.00	0.00	0.00	0.00	0.00
03	Otros Asuntos de Orden Público y Seguridad	0.00	0.00	0.00	0.00	0.00
04	Sistema Nacional de Seguridad Pública	4.32	4.32	3.48	-0.84	-0.84
02	Política Interior	0.00	0.00	0.00	0.00	0.00
04	Función Pública	0.00	0.00	0.00	0.00	0.00
A004	Programa de Seguridad Pública de la SEDENA	0.00	0.00	0.00	0.00	0.00
03	Reclusión y Readaptación Social	0.00	0.00	0.90	0.90	0.90
02	Procuración de Justicia	0.44	0.44	0.64	0.20	0.20
01	Defensa	0.00	0.00	0.00	0.00	0.00
02	Marina	0.00	0.00	0.00	0.00	0.00
Total Gasto de Capital		4.76	4.76	18.23	13.47	13.47
Total del Gasto de la Función		100.00	100.00	100.00	0.00	0.00

Elaborado por la Subdirección de Análisis Económico de la Dirección de Servicios de Información y Análisis Especializados adscrito a la Secretaría de Servicios Parlamentarios de la Cámara de Diputados con información del Proyecto y el Presupuesto de Egresos de la Federación. **PEF**/ Información obtenida del Presupuesto de Egresos de la Federación y corresponde al presupuesto aprobado por la Cámara de Diputados. **PPEF**/ Información obtenida del Proyecto de Presupuesto de Egresos de la Federación y corresponde al presupuesto propuesto por el Ejecutivo Federal y está sujeto a la aprobación de la Cámara de Diputados.

Pulsa el siguiente link para contestar un diagnóstico de la utilidad de este documento:

<https://cutt.ly/CTpKFHU>

Anexo.2. Presupuesto por Programas Presupuestarios

Pulsa el siguiente link para contestar un diagnóstico de la utilidad de este documento:

<https://cutt.ly/CTpKFHU>

Cuadro No. 8. Distribución del Gasto para la Función Seguridad Pública de los Ramos de SEDENA, SEMAR; y Aportaciones Federales para Entidades Federativas y Municipios, por Programas Presupuestarios, 2021-2022. (Millones de Pesos y Variación Real)									
Clave	Programas Presupuestario	2021 PPEF	2021 PEF	2022 PPEF	Diferencial 2022 PPEF - 2021 PPEF	Diferencial 2022 PPEF -2021 PEF	2021 PEF/ 2021 PPEF	2022 PPEF / 2021 PPEF	2022 PPEF / 2021 PEF
		Millones de Pesos						Variación Real	
Ramo 07 SEDENA									
A026	Operación y Desarrollo de los Cuerpos de Seguridad de las Fuerzas Armadas	16,549.40	16,549.40	18,144.11	1,594.72	1,594.72	0.00	9.64	9.64
A004	Programa de la Secretaría de la Defensa Nacional en Apoyo a la Seguridad Pública	4,103.91	4,103.91	4,382.32	278.41	278.41	0.00	6.78	6.78
Total del Ramo 07 SEDENA por PP para la Función Seguridad Pública		20,653.31	20,653.31	22,526.43	1,873.12	1,873.12	0.00	9.07	9.07
Ramo 13 SEMAR									
A026	Operación y Desarrollo de los Cuerpos de Seguridad de las Fuerzas Armadas	6,934.42	6,934.42	7,180.62	246.21	246.21	0.00	3.55	3.55
Total del Ramo 13 SEMAR por PP para la Función Seguridad Pública		6,934.42	6,934.42	7,180.62	246.21	246.21	0.00	3.55	3.55
Ramo 33 Aportaciones Federales para Entidades Federativas y Municipios									
I005	Fondo de Aportaciones para el Fortalecimiento de los Municipios y de las Demarcaciones Territoriales de la Ciudad de México (FORTAMUN)	17,176.43	17,176.43	19,109.57	1,933.14	1,933.14	0.00	11.25	11.25
I011	Fondo de Aportaciones para la Seguridad Pública de los Estados y la Ciudad de México (FASP no distribuible)	7,695.62	7,695.62	7,988.05	292.43	292.43	0.00	3.80	3.80
Total del Ramo 33 por PP para la Función Seguridad Pública		24,872.04	24,872.04	27,097.62	2,225.58	2,225.58	0.00	8.95	8.95

Elaborado por la Subdirección de Análisis Económico de la Dirección de Servicios de Información y Análisis Especializados adscrito a la Secretaría de Servicios Parlamentarios de la Cámara de Diputados con información del Proyecto y el Presupuesto de Egresos de la Federación.

PEF/ Información obtenida del Presupuesto de Egresos de la Federación y corresponde al presupuesto aprobado por la Cámara de Diputados.

PPEF/ Información obtenida del Proyecto de Presupuesto de Egresos de la Federación y corresponde al presupuesto propuesto por el Ejecutivo Federal y está sujeto a la aprobación de la Cámara de Diputados.

Pulsa el siguiente link para contestar un diagnóstico de la utilidad de este documento:

<https://cutt.ly/CTpKFHU>

Cuadro No. 9. Distribución del Gasto para la Función Seguridad Pública del Ramo de la Fiscalía General de la República, por Programas Presupuestarios, 2021-2022. (Millones de Pesos y Variación Real)									
Clave	Programas presupuestarios	2021 PPEF	2021 PEF	2022 PPEF	Diferencial 2022 PPEF - 2021 PPEF	Diferencial 2022 PPEF - 2021 PEF	2021 PEF / 2021 PPEF	2022 PPEF / 2021 PPEF	2022 PPEF / 2021 PEF
		Millones de Pesos					Variación Real		
E002	Investigar y Perseguir los Delitos del Orden federal	11,313.23	11,260.05	10,991.91	-321.33	-268.14	-0.47	-2.84	-2.38
E003	Investigar y Perseguir los Delitos Relativos a la Delincuencia Organizada	1,682.43	1,671.85	1,625.84	-56.59	-46.02	-0.63	-3.36	-2.75
M001	Actividades de Apoyo Administrativo	1,530.96	1,530.96	1,484.99	-45.97	-45.97	0.00	-3.00	-3.00
R001	Fortalecimiento de las Capacidades Institucionales para la Investigación de Delitos	0.00	0.00	750.00	750.00	750.00	-	-	-
E006	Investigar y Perseguir los Delitos Federales de Carácter Especial	526.57	524.25	605.45	78.88	81.20	-0.44	14.98	15.49
K027	Mantenimiento de Infraestructura	454.11	454.11	504.10	49.99	49.99	0.00	11.01	11.01
E013	Promover la Formación Profesional y Capacitación del Capital Humano	335.76	335.76	472.40	136.64	136.64	0.00	40.70	40.70
E008	Representar Jurídicamente a la Fiscalía General de la República.	460.29	460.29	451.10	-9.20	-9.20	0.00	-2.00	-2.00
E009	Investigar y Perseguir los Delitos Cometidos en Materia de Derechos Humanos	410.48	408.67	411.99	1.51	3.32	-0.44	0.37	0.81
E012	Supervisar y Vigilar la Aplicación del Marco Legal en la Investigación y Persecución del Delito del Orden Federal	246.56	245.01	250.56	4.00	5.55	-0.63	1.62	2.27
E010	Realizar Investigación Académica en el Marco de las Ciencias Penales	106.92	106.92	109.86	2.94	2.94	0.00	2.75	2.75
O001	Actividades de Apoyo a la Función Pública y Buen Gobierno	81.57	81.57	81.91	0.34	0.34	0.00	0.41	0.41
E004	Promover la Solución de Controversias en Materia Penal Federal Mediante la Aplicación de Mecanismos Alternativos	12.50	12.50	50.62	38.12	38.12	0.00	304.95	304.95
K022	Proyectos de Infraestructura Gubernamental de Procuración de Justicia	0.00	0.00	0.00	0.00	0.00	-	-	-
Total del Ramo 49 FGR por PP para la Función Seguridad Pública		17,161.39	17,091.95	17,790.73	629.34	698.78	-0.40	3.67	4.09

Elaborado por la Subdirección de Análisis Económico de la Dirección de Servicios de Información y Análisis Especializados adscrita a la Secretaría de Servicios Parlamentarios de la Cámara de Diputados con información del Proyecto y el Presupuesto de Egresos de la Federación.

PPEF/ Proyecto de Presupuesto de Egresos de la Federación propuesto por el Ejecutivo Federal y está sujeto a las modificaciones que le realice la Cámara de Diputados.

PEF/ Presupuesto de Egresos de la Federación aprobado por la Cámara de Diputados.

Pulsa el siguiente link para contestar un diagnóstico de la utilidad de este documento:

<https://cutt.ly/CTpKFHU>

Cuadro No. 10. Distribución del Gasto para la Función Seguridad Pública del Ramo de Gobernación, por Programas Presupuestarios, 2021-2022. (Millones de Pesos y Variación Real) 1/									
Clave	Programas Presupuestario	2021 PPEF	2021 PEF	2022 PPEF	Diferencial 2022 PPEF - 2021 PPEF	Diferencial 2022 PPEF - 2021 PEF	2021 PEF / 2021 PPEF	2022 PPEF / 2021 PPEF	2022 PPEF / 2021 PEF
		Millones de Pesos				Variación Real			
U008	Subsidios para las Acciones de Búsqueda de Personas Desaparecidas y no Localizadas	581.94	581.94	603.78	21.84	21.84	0.00	3.75	3.75
P026	Determinación, Ejecución y Seguimiento a las Acciones de Búsqueda de Personas Desaparecidas y no Localizadas	138.46	138.46	143.65	5.19	5.19	0.00	3.75	3.75
P023	Participación Social para la Reconstrucción del Tejido Social en México	69.25	69.25	69.12	-0.14	-0.14	0.00	-0.20	-0.20
Total del Ramo 04 Gobernación por PP para la Función		789.65	789.65	816.54	26.89	26.89	0.00	3.41	3.41

Elaborado por la Subdirección de Análisis Económico de la Dirección de Servicios de Información y Análisis Especializados adscrito a la Secretaría de Servicios Parlamentarios de la Cámara de Diputados con información del Proyecto y el Presupuesto de Egresos de la Federación.

PEF/ Información obtenida del Presupuesto de Egresos de la Federación y corresponde al presupuesto aprobado por la Cámara de Diputados.

PPEF/ Información obtenida del Proyecto de Presupuesto de Egresos de la Federación y corresponde al presupuesto propuesto por el Ejecutivo Federal y está sujeto a la aprobación de la Cámara de Diputados.

Pulsa el siguiente link para contestar un diagnóstico de la utilidad de este documento:

<https://cutt.ly/CTpKFHU>

Cuadro No. 11. Distribución del Gasto para la Función Seguridad Pública del Ramo de Seguridad y Protección Ciudadana, por Programas Presupuestarios, 2021-2022. (Millones de Pesos y Variación Real). 1/									
Clave	Programas Presupuestario	2021 PPEF	2021 PEF	2022 PPEF	Diferencial 2022 PPEF - 2021 PPEF	Diferencial 2022 PPEF - 2021 PEF	2021 PEF / 2021 PPEF	2022 PPEF / 2021 PPEF	2022 PPEF / 2021 PEF
		Millones de Pesos					Variación Real		
E006	Operación de la Guardia Nacional para la Prevención, Investigación y Persecución de Delitos	27,961.27	27,961.27	29,803.37	1,842.10	1,842.10	0.00	6.59	6.59
E004	Administración del Sistema Federal Penitenciario	20,856.59	20,856.59	21,983.83	1,127.25	1,127.25	0.00	5.40	5.40
M001	Actividades de Apoyo Administrativo	8,881.42	8,881.42	11,620.76	2,739.33	2,739.33	0.00	30.84	30.84
E002	Servicios de Protección, Custodia, Vigilancia y Seguridad de Personas, Bienes e Instalaciones	1,811.65	1,811.65	1,873.03	61.37	61.37	0.00	3.39	3.39
P001	Implementar las Políticas, Programas y Acciones Tendientes a Garantizar la Seguridad Pública de la Nación y sus Habitantes	504.48	504.48	506.33	1.85	1.85	0.00	0.37	0.37
R002	Plataforma México	392.71	392.71	400.95	8.24	8.24	0.00	2.10	2.10
P002	Coordinación con las Instancias que Integran el Sistema Nacional de Seguridad Pública	239.23	239.23	246.52	7.29	7.29	0.00	3.05	3.05
N001	Coordinación del Sistema Nacional de Protección Civil	141.08	141.08	145.96	4.89	4.89	0.00	3.46	3.46
E005	Regulación de los Servicios de Seguridad Privada para Coadyuvar a la Prevención del Delito	49.78	49.78	50.50	0.72	0.72	0.00	1.45	1.45
K023	Proyectos de Infraestructura	0.00	0.00	1,327.13	1,327.13	1,327.13	-	-	-
R001	Provisiones para infraestructura de seguridad			22,611.95					
Total del Ramo 36 SSPC por PP para la Función		60,838.21	60,838.21	90,570.32	29,732.11	29,732.11	0.00	48.87	48.87

Elaborado por la Subdirección de Análisis Económico de la Dirección de Servicios de Información y Análisis Especializados adscrito a la Secretaría de Servicios Parlamentarios de la Cámara de Diputados con información del Proyecto y el Presupuesto de Egresos de la Federación.

PEF/ Información obtenida del Presupuesto de Egresos de la Federación y corresponde al presupuesto aprobado por la Cámara de Diputados.

PPEF/ Información obtenida del Proyecto de Presupuesto de Egresos de la Federación y corresponde al presupuesto propuesto por el Ejecutivo Federal y está sujeto a la aprobación de la Cámara de Diputados.

Cuadro No. 12. Distribución del Gasto Consolidado para la Función Seguridad Pública, por Programas Presupuestarios, 2021-2022. (Millones de Pesos y Variación Real).								
Programas Presupuestarios	2021 PPEF	2021 PEF	2022 PPEF	Diferencial 2022 PPEF - 2021 PPEF	Diferencial 2022 PPEF - 2021 PEF	2021 PEF / 2021 PPEF	2022 PPEF / 2021 PPEF	2022 PPEF / 2021 PEF
	Millones de Pesos					Variación Real		

Pulsa el siguiente link para contestar un diagnóstico de la utilidad de este documento:

<https://cutt.ly/CTpKFHU>

Operación de la Guardia Nacional para la Prevención, Investigación y Persecución de Delitos	27,961.27	27,961.27	29,803.37	1,842.10	1,842.10	0.00	6.59	6.59
Operación y Desarrollo de los Cuerpos de Seguridad de las Fuerzas Armadas	23,483.81	23,483.81	25,324.74	1,840.92	1,840.92	0.00	7.84	7.84
Provisiones para infraestructura de seguridad	0.00	0.00	22,611.95	22,611.95	22,611.95	-	-	-
Administración del Sistema Federal Penitenciario	20,856.59	20,856.59	21,983.83	1,127.25	1,127.25	0.00	5.40	5.40
Fondo de Aportaciones para el Fortalecimiento de los Municipios y de las Demarcaciones Territoriales de la Ciudad de México (FORTAMUN)	17,176.43	17,176.43	19,109.57	1,933.14	1,933.14	0.00	11.25	11.25
Actividades de Apoyo Administrativo	10,412.38	10,412.38	13,105.74	2,693.36	2,693.36	0.00	25.87	25.87
Investigar y Perseguir los Delitos del Orden federal	11,313.23	11,260.05	10,991.91	-321.33	-268.14	-0.47	-2.84	-2.38
Fondo de Aportaciones para la Seguridad Pública de los Estados y la Ciudad de México (FASP no distribuable)	7,695.62	7,695.62	7,988.05	292.43	292.43	0.00	3.80	3.80
Programa de la Secretaría de la Defensa Nacional en Apoyo a la Seguridad Pública	4,103.91	4,103.91	4,382.32	278.41	278.41	0.00	6.78	6.78
Servicios de Protección, Custodia, Vigilancia y Seguridad de Personas, Bienes e Instalaciones	1,811.65	1,811.65	1,873.03	61.37	61.37	0.00	3.39	3.39
Investigar y Perseguir los Delitos Relativos a la Delincuencia Organizada	1,682.43	1,671.85	1,625.84	-56.59	-46.02	-0.63	-3.36	-2.75
Proyectos de Infraestructura	0.00	0.00	1,327.13	1,327.13	1,327.13	-	-	-
Fortalecimiento de las Capacidades Institucionales para la Investigación de Delitos	0.00	0.00	750.00	750.00	750.00	-	-	-
Investigar y Perseguir los Delitos Federales de Carácter Especial	526.57	524.25	605.45	78.88	81.20	-0.44	14.98	15.49
Subsidios para las Acciones de Búsqueda de Personas Desaparecidas y no Localizadas	581.94	581.94	603.78	21.84	21.84	0.00	3.75	3.75
Implementar las Políticas, Programas y Acciones Tendientes a Garantizar la Seguridad Pública de la Nación y sus Habitantes	504.48	504.48	506.33	1.85	1.85	0.00	0.37	0.37
Mantenimiento de Infraestructura	454.11	454.11	504.10	49.99	49.99	0.00	11.01	11.01
Promover la Formación Profesional y Capacitación del Capital Humano	335.76	335.76	472.40	136.64	136.64	0.00	40.70	40.70
Representar Jurídicamente a la Fiscalía General de la República.	460.29	460.29	451.10	-9.20	-9.20	0.00	-2.00	-2.00
Investigar y Perseguir los Delitos Cometidos en Materia de Derechos Humanos	410.48	408.67	411.99	1.51	3.32	-0.44	0.37	0.81
Plataforma México	392.71	392.71	400.95	8.24	8.24	0.00	2.10	2.10
Supervisar y Vigilar la Aplicación del Marco Legal en la Investigación y Persecución del Delito del Orden Federal	246.56	245.01	250.56	4.00	5.55	-0.63	1.62	2.27
Coordinación con las Instancias que Integran el Sistema Nacional de Seguridad Pública	239.23	239.23	246.52	7.29	7.29	0.00	3.05	3.05
Coordinación del Sistema Nacional de Protección Civil	141.08	141.08	145.96	4.89	4.89	0.00	3.46	3.46
Determinación, Ejecución y Seguimiento a las Acciones de Búsqueda de Personas Desaparecidas y no Localizadas	138.46	138.46	143.65	5.19	5.19	0.00	3.75	3.75
Realizar Investigación Académica en el Marco de las Ciencias Penales	106.92	106.92	109.86	2.94	2.94	0.00	2.75	2.75
Actividades de Apoyo a la Función Pública y Buen Gobierno	81.57	81.57	81.91	0.34	0.34	0.00	0.41	0.41
Participación Social para la Reconstrucción del Tejido Social en México	69.25	69.25	69.12	-0.14	-0.14	0.00	-0.20	-0.20
Promover la Solución de Controversias en Materia Penal Federal Mediante la Aplicación de Mecanismos Alternativos	12.50	12.50	50.62	38.12	38.12	0.00	304.95	304.95
Regulación de los Servicios de Seguridad Privada para Coadyuvar a la Prevención del Delito	49.78	49.78	50.50	0.72	0.72	0.00	1.45	1.45
Proyectos de Infraestructura Gubernamental de Procuración de Justicia	0.00	0.00	0.00	0.00	0.00	-	-	-
Total Función Seguridad Pública	131,249.02	131,179.58	165,982.27	34,733.25	34,802.69	-0.05	26.46	26.53

Elaborado por la Subdirección de Análisis Económico de la Dirección de Servicios de Información y Análisis Especializados adscrito a la Secretaría de Servicios Parlamentarios de la Cámara de Diputados con información del Proyecto y el Presupuesto de Egresos de la Federación.

PEF/ Información obtenida del Presupuesto de Egresos de la Federación y corresponde al presupuesto aprobado por la Cámara de Diputados.

PPEF/ Información obtenida del Proyecto de Presupuesto de Egresos de la Federación y corresponde al presupuesto propuesto por el Ejecutivo Federal y está sujeto a la aprobación de la Cámara de Diputados.

Pulsa el siguiente link para contestar un diagnóstico de la utilidad de este documento:

<https://cutt.ly/CTpKFHU>

Anexo.3. Presupuesto por Unidades Responsables

Pulsa el siguiente link para contestar un diagnóstico de la utilidad de este documento:

<https://cutt.ly/CTpKFHU>

Cuadro No. 13. Distribución del Gasto para la Función Seguridad Pública de los Ramos de la SEDENA, SEMAR y Aportaciones Federales para Entidades Federativas y Municipios, por Unidades Responsables, 2021-2022. (Millones de Pesos y Variación Real)									
Clave	Denominación	2021 PPEF	2021 PEF	2022 PPEF	Diferencial 2022 PPEF - 2021 PPEF	Diferencial 2022 PPEF - 2021 PEF	2021 PEF/ 2021 PPEF	2022 PPEF / 2021 PPEF	2022 PPEF / 2021 PEF
		Millones de Pesos						Variación Real	
Ramo 07 SEDENA									
145	Cuerpo de Policía Militar	16,549.40	16,549.40	18,144.11	1,594.72	1,594.72	0.00	9.64	9.64
111	Jefatura del Estado Mayor de la Defensa Nacional	4,103.91	4,103.91	4,382.32	278.41	278.41	0.00	6.78	6.78
Total del ramo 07 SEDENA por UR		20,653.31	20,653.31	22,526.43	1,873.12	1,873.12	0.00	9.07	9.07
Ramo 13 SEMAR									
121	Unidad de Policía Naval	6,934.42	6,934.42	7,180.62	246.21	246.21	0.00	3.55	3.55
Total del ramo 13 SEMAR por UR		6,934.42	6,934.42	7,180.62	246.21	246.21	0.00	3.55	3.55
Ramo 33 Aportaciones Federales para Entidades Federativas y Municipios									
	Entidades Federativas	24,872.04	24,872.04	27,097.62	2,225.58	2,225.58	0.00	8.95	8.95
Total del Ramo 33 Aportaciones Federales		24,872.04	24,872.04	27,097.62	2,225.58	2,225.58	0.00	8.95	8.95

Elaborado por la Subdirección de Análisis Económico de la Dirección de Servicios de Información y Análisis Especializados adscrito a la Secretaría de Servicios Parlamentarios de la Cámara de Diputados con información del Proyecto y el Presupuesto de Egresos de la Federación.

PEF/ Información obtenida del Presupuesto de Egresos de la Federación y corresponde al presupuesto aprobado por la Cámara de Diputados.

PPEF/ Información obtenida del Proyecto de Presupuesto de Egresos de la Federación y corresponde al presupuesto propuesto por el Ejecutivo Federal y está sujeto a la aprobación de la Cámara de Diputados.

Pulsa el siguiente link para contestar un diagnóstico de la utilidad de este documento:

<https://cutt.ly/CTpKFHU>

Cuadro No.14. Distribución del Gasto para la Función Seguridad Pública del Ramo de la Fiscalía General de la República, por Unidades Responsables, 2021-2022. (Millones de Pesos y Variación Real). Parte I.									
Clave	Denominación	2021 PPEF	2021 PEF	2022 PPEF	Diferencial 2022 PPEF - 2021 PPEF	Diferencial 2022 PPEF -2021 PEF	2021 PEF/ 2021 PPEF	2022 PPEF / 2021 PPEF	2022 PPEF / 2021 PEF
		Millones de Pesos					Variación Real		
120	Policía Federal Ministerial	2,954.16	2,928.04	3,099.22	145.06	171.19	-0.88	4.91	5.85
812	Dirección General de Recursos Materiales y Servicios Generales	2,095.24	2,095.24	1,946.86	-148.38	-148.38	0.00	-7.08	-7.08
300	Subprocuraduría de Control Regional, Procedimientos Penales y Amparo	1,667.26	1,651.01	1,562.84	-104.41	-88.17	-0.97	-6.26	-5.34
140	Coordinación General de Servicios Periciales	1,195.11	1,184.29	1,188.61	-6.51	4.31	-0.91	-0.54	0.36
813	Dirección General de Tecnologías de Información y Comunicaciones	1,087.77	1,087.77	984.41	-103.36	-103.36	0.00	-9.50	-9.50
810	Unidad de Tesorería	61.33	61.33	828.87	767.54	767.54	0.00	1,251.55	1,251.55
811	Dirección General de Recursos Humanos y Organización	733.92	733.92	725.06	-8.86	-8.86	0.00	-1.21	-1.21
800	Coordinación de Planeación y Administración	696.58	696.58	635.36	-61.22	-61.22	0.00	-8.79	-8.79
400	Subprocuraduría Especializada en Investigación de Delincuencia Organizada	568.62	564.38	520.16	-48.45	-44.22	-0.74	-8.52	-7.83
815	Dirección General de Servicios Aéreos	460.38	457.56	452.44	-7.94	-5.12	-0.61	-1.72	-1.12
A00	Centro Nacional de Planeación, Análisis e Información para el Combate a la Delincuencia	269.72	267.70	276.45	6.73	8.75	-0.75	2.50	3.27
500	Subprocuraduría Especializada en Investigación de Delitos Federales	254.79	252.47	245.61	-9.17	-6.86	-0.91	-3.60	-2.72
600	Fiscalía Especializada en Materia de Derechos Humanos	228.36	226.55	244.95	16.59	18.40	-0.79	7.27	8.12
900	Fiscalía Especializada de Asuntos Internos	175.91	174.36	182.38	6.47	8.02	-0.88	3.68	4.60
190	Centro de Formación y Servicio Profesional de Carrera	47.43	47.43	180.82	133.38	133.38	0.00	281.21	281.21
180	Fiscalía Especializada en Combate a la Corrupción	123.53	123.53	174.79	51.26	51.26	0.00	41.50	41.50
816	Dirección General de Seguridad Institucional	233.38	233.38	172.11	-61.28	-61.28	0.00	-26.26	-26.26
418	Dirección General de Cuerpo Técnico de Control	157.11	155.60	153.36	-3.75	-2.24	-0.96	-2.38	-1.44
329	Delegación en la Ciudad de México	151.36	151.36	139.96	-11.40	-11.40	0.00	-7.53	-7.53
134	Dirección General del Servicio de Carrera	96.51	96.51	127.07	30.56	30.56	0.00	31.66	31.66
SKC	Instituto Nacional de Ciencias Penales	116.16	116.16	117.60	1.44	1.44	0.00	1.24	1.24
144	Dirección General de Laboratorios Criminalísticos	107.81	107.81	107.73	-0.08	-0.08	0.00	-0.07	-0.07
C00	Centro de Evaluación y Control de Confianza	112.37	112.37	107.38	-4.99	-4.99	0.00	-4.44	-4.44
200	Subprocuraduría Jurídica y de Asuntos Internacionales	102.63	102.63	106.22	3.59	3.59	0.00	3.50	3.50
216	Coordinación de Asuntos Internacionales y Agregadurías	99.47	99.47	101.57	2.10	2.10	0.00	2.11	2.11
100	Fiscalía General de la República	109.05	109.05	100.11	-8.95	-8.95	0.00	-8.20	-8.20
334	Delegación Estatal en Jalisco	94.16	94.16	95.82	1.66	1.66	0.00	1.76	1.76
335	Delegación Estatal en México	81.48	81.48	83.06	1.58	1.58	0.00	1.94	1.94
112	Órgano Interno de Control	80.12	80.12	81.91	1.79	1.79	0.00	2.24	2.24
110	Dirección General de Comunicación Social	77.09	77.09	75.99	-1.09	-1.09	0.00	-1.42	-1.42
350	Delegación Estatal en Veracruz	74.10	74.10	75.77	1.67	1.67	0.00	2.25	2.25
322	Delegación Estatal en Baja California	73.87	73.87	75.57	1.70	1.70	0.00	2.31	2.31
103	Unidad para la Implementación del Sistema Procesal Penal Acusatorio	69.18	69.18	74.70	5.51	5.51	0.00	7.97	7.97
345	Delegación Estatal en Sinaloa	67.00	67.00	71.72	4.72	4.72	0.00	7.05	7.05
511	Unidad Especializada en Investigación de Delitos Fiscales y Financieros	25.48	25.48	71.31	45.83	45.83	0.00	179.87	179.87
339	Delegación Estatal en Nuevo León	59.93	59.93	70.91	10.98	10.98	0.00	18.32	18.32
124	Dirección General de Apoyo Técnico y Logístico	72.78	72.78	70.04	-2.73	-2.73	0.00	-3.76	-3.76
348	Delegación Estatal en Tamaulipas	63.98	63.98	69.82	5.84	5.84	0.00	9.13	9.13
346	Delegación Estatal en Sonora	61.03	61.03	68.48	7.45	7.45	0.00	12.22	12.22
Total Parte I		14,806.13	14,736.70	15,467.04	660.90	730.34	-0.47	4.46	4.96

Elaborado por la Subdirección de Análisis Económico de la Dirección de Servicios de Información y Análisis Especializados adscrito a la Secretaría de Servicios Parlamentarios de la Cámara de Diputados con información del Proyecto y el Presupuesto de Egresos de la Federación.

PPEF/ Proyecto de Presupuesto de Egresos de la Federación propuesto por el Ejecutivo Federal y está sujeto a las modificaciones que le realice la Cámara de Diputados.

PEF/ Presupuesto de Egresos de la Federación aprobado por la Cámara de Diputados.

Pulsa el siguiente link para contestar un diagnóstico de la utilidad de este documento:

<https://cutt.ly/CTpKFHU>

Cuadro No.14.1. Distribución del Gasto para la Función Seguridad Pública del Ramo de la Fiscalía General de la República, por Unidades Responsables, 2021-2022. (Millones de Pesos y Variación Real). Parte II.									
Clave	Denominación	2021 PPEF	2021 PEF	2022 PPEF	Diferencial 2022 PPEF - 2021 PPEF	Diferencial 2022 PPEF -2021 PEF	2021 PEF/ 2021 PPEF	2022 PPEF / 2021 PPEF	2022 PPEF / 2021 PEF
		Millones de Pesos					Variación Real		
327	Delegación Estatal en Chiapas	65.90	65.90	66.86	0.96	0.96	0.00	1.46	1.46
601	Fiscalía Especial para los Delitos de Violencia contra las Mujeres y Trata de Personas	67.14	67.14	64.00	-3.14	-3.14	0.00	-4.68	-4.68
328	Delegación Estatal en Chihuahua	64.62	64.62	63.69	-0.93	-0.93	0.00	-1.44	-1.44
E00	Agencia de Investigación Criminal	64.98	64.98	62.53	-2.45	-2.45	0.00	-3.77	-3.77
331	Delegación Estatal en Guanajuato	59.37	59.37	61.30	1.93	1.93	0.00	3.26	3.26
210	Dirección General de Asuntos Jurídicos	63.83	63.83	59.57	-4.26	-4.26	0.00	-6.68	-6.68
412	Unidad Especializada en Investigación de Operaciones con Recursos de Procedencia Ilícita y de Falsificación o Alteración de Moneda.	61.68	61.68	58.18	-3.50	-3.50	0.00	-5.67	-5.67
336	Delegación Estatal en Michoacán	55.55	55.55	57.24	1.69	1.69	0.00	3.04	3.04
340	Delegación Estatal en Oaxaca	50.66	50.66	52.98	2.33	2.33	0.00	4.59	4.59
325	Delegación Estatal en Coahuila	47.85	47.85	51.59	3.74	3.74	0.00	7.82	7.82
214	Dirección General de Cooperación Internacional	47.90	47.90	51.56	3.66	3.66	0.00	7.65	7.65
F00	Órgano de Mecanismos Alternativos de Solución de Controversias	12.50	12.50	50.62	38.12	38.12	0.00	304.95	304.95
332	Delegación Estatal en Guerrero	46.60	46.60	49.64	3.04	3.04	0.00	6.53	6.53
130	Coordinación de Planeación, Desarrollo e Innovación Institucional	28.18	28.18	46.94	18.76	18.76	0.00	66.58	66.58
341	Delegación Estatal en Puebla	42.10	42.10	44.78	2.69	2.69	0.00	6.38	6.38
337	Delegación Estatal en Morelos	41.28	41.28	44.55	3.28	3.28	0.00	7.94	7.94
411	Unidad Especializada en Investigación de Delitos contra la Salud	43.15	43.15	43.68	0.54	0.54	0.00	1.24	1.24
347	Delegación Estatal en Tabasco	38.43	38.43	42.56	4.13	4.13	0.00	10.74	10.74
330	Delegación Estatal en Durango	38.34	38.34	42.00	3.66	3.66	0.00	9.54	9.54
342	Delegación Estatal en Querétaro	39.54	39.54	41.26	1.72	1.72	0.00	4.36	4.36
333	Delegación Estatal en Hidalgo	39.57	39.57	41.07	1.50	1.50	0.00	3.80	3.80
343	Delegación Estatal en Quintana Roo	36.48	36.48	40.60	4.12	4.12	0.00	11.29	11.29
344	Delegación Estatal en San Luis Potosí	36.89	36.89	40.05	3.16	3.16	0.00	8.58	8.58
312	Dirección General de Control de Juicios de Amparo	42.11	42.11	39.56	-2.54	-2.54	0.00	-6.04	-6.04
814	Dirección General de Control y Registro de Aseguramientos Ministeriales	40.55	40.55	38.39	-2.16	-2.16	0.00	-5.32	-5.32
613	Dirección General de Prevención del Delito y Servicios a la Comunidad	46.30	46.30	36.22	-10.08	-10.08	0.00	-21.76	-21.76
338	Delegación Estatal en Nayarit	34.20	34.20	34.71	0.51	0.51	0.00	1.48	1.48
324	Delegación Estatal en Campeche	32.27	32.27	34.43	2.16	2.16	0.00	6.68	6.68
323	Delegación Estatal en Baja California Sur	32.79	32.79	33.56	0.77	0.77	0.00	2.35	2.35
213	Dirección General de Procedimientos Internacionales	37.36	37.36	33.36	-4.00	-4.00	0.00	-10.71	-10.71
514	Coordinación General de Investigación	33.26	33.26	32.76	-0.50	-0.50	0.00	-1.51	-1.51
326	Delegación Estatal en Colima	32.71	32.71	31.56	-1.15	-1.15	0.00	-3.51	-3.51
B00	Instituto de Formación Ministerial, Policial y Pericial	50.58	50.58	31.53	-19.06	-19.06	0.00	-37.67	-37.67
321	Delegación Estatal en Aguascalientes	29.98	29.98	31.25	1.27	1.27	0.00	4.23	4.23
351	Delegación Estatal en Yucatán	29.60	29.60	30.96	1.36	1.36	0.00	4.61	4.61
510	Unidad Especializada en Investigación de Delitos contra los Derechos de Autor y la Propiedad Industrial	33.21	33.21	30.66	-2.55	-2.55	0.00	-7.67	-7.67
310	Dirección General de Control de Averiguaciones Previas	34.77	34.77	29.94	-4.83	-4.83	0.00	-13.88	-13.88
352	Delegación Estatal en Zacatecas	28.12	28.12	28.98	0.86	0.86	0.00	3.06	3.06
313	Coordinación de Supervisión y Control Regional	26.41	26.41	28.59	2.19	2.19	0.00	8.28	8.28
911	Dirección General de Asuntos Internos	28.98	28.98	28.30	-0.68	-0.68	0.00	-2.34	-2.34
Total Parte II		1,685.68	1,685.68	1,732.02	46.33	46.33	0.00	2.75	2.75

Elaborado por la Subdirección de Análisis Económico de la Dirección de Servicios de Información y Análisis Especializados adscrito a la Secretaría de Servicios Parlamentarios de la Cámara de Diputados con información del Proyecto y el Presupuesto de Egresos de la Federación.

PPEF/ Proyecto de Presupuesto de Egresos de la Federación propuesto por el Ejecutivo Federal y está sujeto a las modificaciones que le realice la Cámara de Diputados.

PEF/ Presupuesto de Egresos de la Federación aprobado por la Cámara de Diputados.

Pulsa el siguiente link para contestar un diagnóstico de la utilidad de este documento:

<https://cutt.ly/CTpKFHU>

Cuadro No.14.2. Distribución del Gasto para la Función Seguridad Pública del Ramo de la Fiscalía General de la República, por Unidades Responsables, 2021-2022. (Millones de Pesos y Variación Real). Parte III.									
Clave	Denominación	2021 PPEF	2021 PEF	2022 PPEF	Diferencial 2022 PPEF - 2021 PPEF	Diferencial 2022 PPEF - 2021 PEF	2021 PEF / 2021 PPEF	2022 PPEF / 2021 PPEF	2022 PPEF / 2021 PEF
		Millones de Pesos				Variación Real			
349	Delegación Estatal en Tlaxcala	26.26	26.26	27.30	1.04	1.04	0.00	3.97	3.97
211	Dirección General de Constitucionalidad	28.21	28.21	27.09	-1.12	-1.12	0.00	-3.97	-3.97
132	Dirección General de Políticas Públicas, Vinculación y Coordinación Interinstitucional	30.22	30.22	26.82	-3.40	-3.40	0.00	-11.24	-11.24
133	Dirección General de Formación Profesional	28.86	28.86	25.61	-3.25	-3.25	0.00	-11.28	-11.28
413	Unidad Especializada en Investigación de Delitos en materia de Secuestro	24.33	24.33	24.61	0.28	0.28	0.00	1.17	1.17
311	Dirección General de Control de Procesos Penales Federales	25.92	25.92	22.66	-3.26	-3.26	0.00	-12.59	-12.59
122	Dirección General de Servicios Especiales de Seguridad y de Protección a Personas	24.52	24.52	21.72	-2.80	-2.80	0.00	-11.41	-11.41
419	Dirección General de Tecnología, Seguridad y Apoyo a la Investigación en Delincuencia Organizada	20.42	20.42	20.08	-0.33	-0.33	0.00	-1.62	-1.62
620	Fiscalía Especializada en Investigación de los Delitos de Desaparición Forzada	20.87	20.87	20.05	-0.82	-0.82	0.00	-3.93	-3.93
913	Dirección General de Delitos Cometidos por Servidores Públicos de la Institución	21.31	21.31	19.59	-1.72	-1.72	0.00	-8.06	-8.06
512	Unidad Especializada en Investigación de Delitos contra el Ambiente y Previstos en Leyes Especiales	22.08	22.08	19.55	-2.53	-2.53	0.00	-11.44	-11.44
121	Dirección General de Mandamientos Ministeriales y Judiciales	19.45	19.45	19.24	-0.21	-0.21	0.00	-1.09	-1.09
603	Fiscalía Especial en Investigación del Delito de Tortura	19.03	19.03	18.90	-0.13	-0.13	0.00	-0.69	-0.69
410	Unidad Especializada en Investigación de Terrorismo, Acopio y Tráfico de Armas	17.80	17.80	17.96	0.17	0.17	0.00	0.93	0.93
123	Dirección General del Centro de Comunicaciones	17.49	17.49	17.49	0.00	0.00	0.00	-0.02	-0.02
414	Unidad Especializada en Investigación de Tráfico de Menores, Personas y Organos	17.44	17.44	17.40	-0.04	-0.04	0.00	-0.22	-0.22
516	Dirección General de Control de Procesos Penales y Amparo en Materia de Delitos Federales	19.23	19.23	17.37	-1.86	-1.86	0.00	-9.66	-9.66
170	Coordinación de Métodos de Investigación	6.92	6.92	16.79	9.88	9.88	0.00	142.77	142.77
131	Dirección General de Planeación y Proyectos Estratégicos	17.00	17.00	16.05	-0.95	-0.95	0.00	-5.57	-5.57
415	Unidad Especializada en Investigación de Asalto y Robo de Vehículos	15.86	15.86	15.69	-0.17	-0.17	0.00	-1.07	-1.07
417	Dirección General de Apoyo Jurídico y Control Ministerial en Delincuencia Organizada	15.65	15.65	15.61	-0.04	-0.04	0.00	-0.28	-0.28
125	Dirección General de Investigación Policial en Apoyo a Mandamientos	16.40	16.40	15.43	-0.97	-0.97	0.00	-5.90	-5.90
212	Dirección General de Análisis Legislativo y Normatividad	16.45	16.45	14.87	-1.59	-1.59	0.00	-9.64	-9.64
602	Fiscalía Especial para la Atención de Delitos cometidos en contra de la Libertad de Expresión	15.03	15.03	14.81	-0.22	-0.22	0.00	-1.46	-1.46
217	Agregadurías Legales, Regionales y Oficinas de Enlace	15.07	15.07	14.00	-1.07	-1.07	0.00	-7.08	-7.08
515	Unidad Especializada en Investigación de Delitos de Comercio de Narcóticos destinados al Consumo Final	14.79	14.79	13.24	-1.55	-1.55	0.00	-10.50	-10.50
910	Dirección General de Evaluación Técnico Jurídica	12.26	12.26	12.12	-0.15	-0.15	0.00	-1.22	-1.22
141	Dirección General de Especialidades Periciales Documentales	11.18	11.18	11.14	-0.05	-0.05	0.00	-0.42	-0.42
143	Dirección General de Ingenierías Forenses	10.92	10.92	10.86	-0.06	-0.06	0.00	-0.51	-0.51
142	Dirección General de Especialidades Médico Forenses	10.52	10.52	10.48	-0.04	-0.04	0.00	-0.37	-0.37
416	Dirección General de Control de Procesos Penales y Amparo en materia de Delincuencia Organizada	10.29	10.29	10.19	-0.10	-0.10	0.00	-0.95	-0.95
129	Dirección General de Asuntos Policiales Internacionales e INTERPOL	8.48	8.48	8.57	0.10	0.10	0.00	1.13	1.13
914	Dirección General de Procedimientos de Remoción	8.10	8.10	8.17	0.07	0.07	0.00	0.91	0.91
D00	Centro Federal de Protección a Personas	9.15	9.15	6.99	-2.16	-2.16	0.00	-23.60	-23.60
610	Dirección General de Promoción de la Cultura en Derechos Humanos, Quejas e Inspección	6.00	6.00	5.81	-0.19	-0.19	0.00	-3.24	-3.24
611	Dirección General de Atención y Seguimiento a Recomendaciones y Conciliaciones en Materia de Derechos Humanos	4.49	4.49	4.31	-0.18	-0.18	0.00	-3.98	-3.98
621	Unidad de Investigación de Delitos para Personas Migrantes	3.26	3.26	2.94	-0.32	-0.32	0.00	-9.84	-9.84
513	Unidad Especializada en Investigación de Delitos Cometidos por Servidores Públicos y contra la Administración de Justicia	0.20	0.20	0.15	-0.05	-0.05	0.00	-24.24	-24.24
160	Coordinación de Investigación y Persecución Penal	2.17	2.17	0.00	-2.17	-2.17	0.00	-100.00	-100.00
150	Coordinación General	2.17	2.17	0.00	-2.17	-2.17	0.00	-100.00	-100.00
104	Unidad de Transición	6.70	6.70	0.00	-6.70	-6.70	0.00	-100.00	-100.00
101	Unidad Especializada en Análisis Financiero	47.09	47.09	0.00	-47.09	-47.09	0.00	-100.00	-100.00
Total Parte III		669.57	669.57	591.68	-77.89	-77.89	0.00	-11.63	-11.63
Total Parte I + II + III.		17,161.39	17,091.95	17,790.73	629.34	698.78	-0.40	3.67	4.09

Elaborado por la Subdirección de Análisis Económico de la Dirección de Servicios de Información y Análisis Especializados adscrito a la Secretaría de Servicios Parlamentarios de la Cámara de Diputados con información del Proyecto y el Presupuesto de Egresos de la Federación.

PPEF/ Proyecto de Presupuesto de Egresos de la Federación propuesto por el Ejecutivo Federal y está sujeto a las modificaciones que le realice la Cámara de Diputados.

PEF/ Presupuesto de Egresos de la Federación aprobado por la Cámara de Diputados.

Pulsa el siguiente link para contestar un diagnóstico de la utilidad de este documento:

<https://cutt.ly/CTpKFHU>

Cuadro No. 15. Distribución del Gasto para la Función Seguridad Pública del Ramo de Gobernación, por Unidades Responsables, 2021-2022. (Millones de Pesos y Variación Real) 1/									
Clave	Programas Presupuestario	2021 PPEF	2021 PEF	2022 PPEF	Diferencial 2022 PPEF - 2021 PPEF	Diferencial 2022 PPEF - 2021 PEF	2021 PEF/ 2021 PPEF	2022 PPEF / 2021 PPEF	2022 PPEF / 2021 PEF
		Millones de Pesos						Variación Real	
X00	Comisión Nacional de Búsqueda de Personas	720.40	720.40	747.43	27.03	27.03	0.00	3.75	3.75
500	Subsecretaría de Desarrollo Democrático, Participación Social y Asuntos Religiosos	11.07	11.07	11.10	0.03	0.03	0.00	0.30	0.30
520	Unidad de Construcción de Ciudadanía y Participación Social	9.60	9.60	9.66	0.06	0.06	0.00	0.65	0.65
540	Unidad de Asuntos Religiosos, Prevención y la Reconstrucción del Tejido Social	9.53	9.53	9.49	-0.04	-0.04	0.00	-0.45	-0.45
515	Dirección General de Cultura Democrática y Fomento Cívico	8.09	8.09	8.11	0.02	0.02	0.00	0.30	0.30
516	Dirección General de Vinculación con Organizaciones de la Sociedad Civil	8.03	8.03	7.97	-0.06	-0.06	0.00	-0.76	-0.76
522	Dirección General de Coordinación Interinstitucional	7.87	7.87	7.81	-0.07	-0.07	0.00	-0.88	-0.88
521	Dirección General de Construcción de Ciudadanía y Participación Social	7.69	7.69	7.66	-0.03	-0.03	0.00	-0.41	-0.41
542	Dirección General de Prevención Social del Delito y la Reconstrucción del Tejido Social del Delito	7.38	7.38	7.32	-0.05	-0.05	0.00	-0.72	-0.72
Total del Ramo 04 Gobernación por UR para la Función		789.65	789.65	816.54	26.89	26.89	0.00	3.41	3.41

Elaborado por la Subdirección de Análisis Económico de la Dirección de Servicios de Información y Análisis Especializados adscrito a la Secretaría de Servicios Parlamentarios de la Cámara de Diputados con información del Proyecto y el Presupuesto de Egresos de la Federación.

PEF/ Información obtenida del Presupuesto de Egresos de la Federación y corresponde al presupuesto aprobado por la Cámara de Diputados.

PPEF/ Información obtenida del Proyecto de Presupuesto de Egresos de la Federación y corresponde al presupuesto propuesto por el Ejecutivo Federal y está sujeto a la aprobación de la Cámara de Diputados.

Pulsa el siguiente link para contestar un diagnóstico de la utilidad de este documento:

<https://cutt.ly/CTpKFHU>

Cuadro No.16. Distribución del Gasto para la Función Seguridad Pública del Ramo de Seguridad y Protección Ciudadana, por Unidades Responsables, 2021-2022. (Millones de Pesos y Variación Real) (Parte I). 1/									
Clave	Denominación	2021 PPEF	2021 PEF	2022 PPEF	Diferencial 2022 PPEF - 2021 PPEF	Diferencial 2022 PPEF - 2021 PEF	2021 PEF/ 2021 PPEF	2022 PPEF / 2021 PPEF	2022 PPEF / 2021 PEF
		Millones de Pesos					Variación Real		
H00	Guardia Nacional	35,671.58	35,671.58	62,825.38	27,153.80	27,153.80	0.00	76.12	76.12
D00	Prevención y Readaptación Social	21,397.02	21,397.02	23,872.22	2,475.21	2,475.21	0.00	11.57	11.57
B00	Servicio de Protección Federal	1,877.06	1,877.06	1,953.07	76.01	76.01	0.00	4.05	4.05
211	Centro Nacional de Información Plataforma México	330.93	330.93	339.46	8.54	8.54	0.00	2.58	2.58
G00	Secretariado Ejecutivo del Sistema Nacional de Seguridad Pública	241.58	241.58	248.96	7.38	7.38	0.00	3.06	3.06
142	Dirección General de Recursos Materiales, Servicios y Obra Pública	179.38	179.38	246.72	67.34	67.34	0.00	37.54	37.54
141	Dirección General de Recursos Humanos	191.16	191.16	132.36	-58.80	-58.80	0.00	-30.76	-30.76
A00	Policía Federal-Transición	100.00	100.00	100.00	0.00	0.00	0.00	0.00	0.00
143	Dirección General de Programación y Presupuesto	75.21	75.21	78.77	3.56	3.56	0.00	4.74	4.74
E00	Centro Nacional de Prevención de Desastres	66.49	66.49	71.28	4.79	4.79	0.00	7.20	7.20
212	Dirección General de Gestión de Servicios, Ciberseguridad y Desarrollo Tecnológico	56.25	56.25	56.37	0.12	0.12	0.00	0.21	0.21
C00	Coordinación Nacional Antisecuestro	52.65	52.65	54.36	1.71	1.71	0.00	3.24	3.24
223	Dirección General de Seguridad Privada	49.78	49.78	50.50	0.72	0.72	0.00	1.45	1.45
341	Dirección General de Coordinación con Entidades Federativas Zona 1	31.93	31.93	37.39	5.45	5.45	0.00	17.08	17.08
321	Dirección General de Protección Civil	34.53	34.53	37.16	2.63	2.63	0.00	7.60	7.60
222	Dirección General de Política y Desarrollo Policial	24.80	24.80	33.17	8.37	8.37	0.00	33.77	33.77
122	Dirección General de Política Criminal	23.44	23.44	28.42	4.97	4.97	0.00	21.22	21.22
121	Dirección General de Análisis Criminal	22.36	22.36	28.11	5.75	5.75	0.00	25.74	25.74
342	Dirección General de Coordinación con Entidades Federativas Zona 2	31.53	31.53	27.14	-4.40	-4.40	0.00	-13.95	-13.95
100	Secretaría	24.26	24.26	26.50	2.24	2.24	0.00	9.24	9.24
123	Dirección General de Vinculación Interinstitucional	22.58	22.58	24.60	2.02	2.02	0.00	8.95	8.95
124	Dirección General de Coordinación Estratégica	23.33	23.33	24.09	0.76	0.76	0.00	3.24	3.24
331	Dirección General de Planeación y Prospectiva	18.16	18.16	21.84	3.68	3.68	0.00	20.25	20.25
312	Dirección General de Implementación y Evaluación de Políticas para la Prevención	25.78	25.78	21.38	-4.40	-4.40	0.00	-17.06	-17.06
221	Dirección General de Política y Desarrollo Penitenciario	15.67	15.67	21.02	5.35	5.35	0.00	34.18	34.18
133	Dirección General de Transparencia y Archivos	16.22	16.22	19.96	3.74	3.74	0.00	23.04	23.04
131	Dirección General de lo Consultivo y Derechos Humanos	22.54	22.54	19.64	-2.90	-2.90	0.00	-12.86	-12.86
132	Dirección General de lo Contencioso y Procedimientos Constitucionales	17.98	17.98	17.92	-0.06	-0.06	0.00	-0.36	-0.36
231	Secretaría Técnica de las Conferencias Nacionales de Secretarios de Seguridad Pública y del Sistema Penitenciario	20.09	20.09	17.61	-2.48	-2.48	0.00	-12.35	-12.35
323	Dirección General de Vinculación, Innovación y Normativa en Protección Civil	13.75	13.75	17.00	3.25	3.25	0.00	23.65	23.65
332	Dirección General de Integración y Evaluación Institucional	18.17	18.17	15.57	-2.60	-2.60	0.00	-14.30	-14.30
311	Dirección General de Planeación Estratégica para la Prevención	25.52	25.52	14.56	-10.96	-10.96	0.00	-42.95	-42.95
322	Dirección General para la Gestión de Riesgos	13.71	13.71	14.18	0.47	0.47	0.00	3.44	3.44
111	Dirección General de Comunicación Social	10.91	10.91	11.58	0.67	0.67	0.00	6.19	6.19
200	Subsecretaría de Seguridad Pública	11.58	11.58	10.38	-1.20	-1.20	0.00	-10.33	-10.33
Total Parte I		60,757.94	60,757.94	90,518.69	29,760.75	29,760.75	0.00	48.98	48.98

Elaborado por la Subdirección de Análisis Económico de la Dirección de Servicios de Información y Análisis Especializados adscrito a la Secretaría de Servicios Parlamentarios de la Cámara de Diputados con información del Proyecto y el Presupuesto de Egresos de la Federación.

PEF/ Información obtenida del Presupuesto de Egresos de la Federación y corresponde al presupuesto aprobado por la Cámara de Diputados.

PPEF/ Información obtenida del Proyecto de Presupuesto de Egresos de la Federación y corresponde al presupuesto propuesto por el Ejecutivo Federal y está sujeto a la aprobación de la Cámara de Diputados.

Pulsa el siguiente link para contestar un diagnóstico de la utilidad de este documento:

<https://cutt.ly/CTpKFHU>

Cuadro No.16.1. Distribución del Gasto para la Función Seguridad Pública del Ramo de Seguridad y Protección Ciudadana, por Unidades Responsables, 2021-2022. (Millones de Pesos y Variación Real) (Parte II). 1/									
Clave	Denominación	2021 PPEF	2021 PEF	2022 PPEF	Diferencial 2022 PPEF - 2021 PPEF	Diferencial 2022 PPEF - 2021 PEF	2021 PEF/ 2021 PPEF	2022 PPEF / 2021 PPEF	2022 PPEF / 2021 PEF
		Millones de Pesos					Variación Real		
140	Unidad de Administración y Finanzas	17.18	17.18	9.09	-8.10	-8.10	0.00	-47.12	-47.12
320	Coordinación Nacional de Protección Civil	12.60	12.60	6.35	-6.25	-6.25	0.00	-49.60	-49.60
220	Unidad de Política Policial, Penitenciaria y Seguridad Privada	5.57	5.57	5.40	-0.18	-0.18	0.00	-3.14	-3.14
120	Unidad de Análisis Estratégicos y Vinculación Interinstitucional	5.40	5.40	5.16	-0.23	-0.23	0.00	-4.34	-4.34
210	Unidad de Información, Infraestructura	5.53	5.53	5.11	-0.42	-0.42	0.00	-7.55	-7.55
340	Unidad de Políticas y Estrategias para la Construcción de Paz con Entidades Federativas y Regiones	5.52	5.52	5.09	-0.42	-0.42	0.00	-7.70	-7.70
130	Unidad General de Asuntos Jurídicos y Transparencia	5.67	5.67	4.82	-0.84	-0.84	0.00	-14.88	-14.88
330	Unidad de Planeación y Evaluación Institucional	5.38	5.38	4.45	-0.93	-0.93	0.00	-17.35	-17.35
310	Unidad de Prevención de la Violencia y el Delito	5.33	5.33	4.32	-1.01	-1.01	0.00	-18.87	-18.87
300	Subsecretaría de Planeación, Prevención, Protección Civil y Construcción de Paz	12.10	12.10	1.84	-10.26	-10.26	0.00	-84.78	-84.78
Total Parte II		80.27	80.27	51.64	-28.64	-28.64	0.00	-35.67	-35.67
Presupuesto para SSPC y por UR Parte I + II		60,838.21	60,838.21	90,570.32	29,732.11	29,732.11	0.00	48.87	48.87

Elaborado por la Subdirección de Análisis Económico de la Dirección de Servicios de Información y Análisis Especializados adscrito a la Secretaría de Servicios Parlamentarios de la Cámara de Diputados con información del Proyecto y el Presupuesto de Egresos de la Federación.

PEF/ Información obtenida del Presupuesto de Egresos de la Federación y corresponde al presupuesto aprobado por la Cámara de Diputados.

PPEF/ Información obtenida del Proyecto de Presupuesto de Egresos de la Federación y corresponde al presupuesto propuesto por el Ejecutivo Federal y está sujeto a la aprobación de la Cámara de Diputados.

Pulsa el siguiente link para contestar un diagnóstico de la utilidad de este documento:

<https://cutt.ly/CTpKFHU>

Cuadro No. 17. Distribución del Gasto Consolidado para la Función Seguridad Pública, por Unidades Responsables, 2021-2022. (Millones de Pesos y Variación Real). Parte I.								
Denominación	2021 PPEF	2021 PEF	2022 PPEF	Diferencial 2022 PPEF - 2021 PPEF	Diferencial 2022 PPEF - 2021 PEF	2021 PEF/ 2021 PPEF	2022 PPEF / 2021 PPEF	2022 PPEF / 2021 PEF
	Millones de Pesos					Variación Real		
Guardia Nacional	35,671.58	35,671.58	62,825.38	27,153.80	27,153.80	0.00	76.12	76.12
Entidades Federativas	24,872.04	24,872.04	27,097.62	2,225.58	2,225.58	0.00	8.95	8.95
Prevención y Readaptación Social	21,397.02	21,397.02	23,872.22	2,475.21	2,475.21	0.00	11.57	11.57
Cuerpo de Policía Militar	16,549.40	16,549.40	18,144.11	1,594.72	1,594.72	0.00	9.64	9.64
Unidad de Policía Naval	6,934.42	6,934.42	7,180.62	246.21	246.21	0.00	3.55	3.55
Jefatura del Estado Mayor de la Defensa Nacional	4,103.91	4,103.91	4,382.32	278.41	278.41	0.00	6.78	6.78
Policía Federal Ministerial	2,954.16	2,928.04	3,099.22	145.06	171.19	-0.88	4.91	5.85
Servicio de Protección Federal	1,877.06	1,877.06	1,953.07	76.01	76.01	0.00	4.05	4.05
Dirección General de Recursos Materiales y Servicios Generales	2,095.24	2,095.24	1,946.86	-148.38	-148.38	0.00	-7.08	-7.08
Subprocuraduría de Control Regional, Procedimientos Penales y Amparo	1,667.26	1,651.01	1,562.84	-104.41	-88.17	-0.97	-6.26	-5.34
Coordinación General de Servicios Periciales	1,195.11	1,184.29	1,188.61	-6.51	4.31	-0.91	-0.54	0.36
Dirección General de Tecnologías de Información y Comunicaciones	1,087.77	1,087.77	984.41	-103.36	-103.36	0.00	-9.50	-9.50
Unidad de Tesorería	61.33	61.33	828.87	767.54	767.54	0.00	1,251.55	1,251.55
Comisión Nacional de Búsqueda de Personas	720.40	720.40	747.43	27.03	27.03	0.00	3.75	3.75
Dirección General de Recursos Humanos y Organización	733.92	733.92	725.06	-8.86	-8.86	0.00	-1.21	-1.21
Coordinación de Planeación y Administración	696.58	696.58	635.36	-61.22	-61.22	0.00	-8.79	-8.79
Subprocuraduría Especializada en Investigación de Delincuencia Organizada	568.62	564.38	520.16	-48.45	-44.22	-0.74	-8.52	-7.83
Dirección General de Servicios Aéreos	460.38	457.56	452.44	-7.94	-5.12	-0.61	-1.72	-1.12
Centro Nacional de Información Plataforma México	330.93	330.93	339.46	8.54	8.54	0.00	2.58	2.58
Centro Nacional de Planeación, Análisis e Información para el Combate a la Delincuencia	269.72	267.70	276.45	6.73	8.75	-0.75	2.50	3.27
Secretariado Ejecutivo del Sistema Nacional de Seguridad Pública	241.58	241.58	248.96	7.38	7.38	0.00	3.06	3.06
Dirección General de Recursos Materiales, Servicios y Obra Pública	179.38	179.38	246.72	67.34	67.34	0.00	37.54	37.54
Subprocuraduría Especializada en Investigación de Delitos Federales	254.79	252.47	245.61	-9.17	-6.86	-0.91	-3.60	-2.72
Fiscalía Especializada en Materia de Derechos Humanos	228.36	226.55	244.95	16.59	18.40	-0.79	7.27	8.12
Fiscalía Especializada de Asuntos Internos	175.91	174.36	182.38	6.47	8.02	-0.88	3.68	4.60
Centro de Formación y Servicio Profesional de Carrera	47.43	47.43	180.82	133.38	133.38	0.00	281.21	281.21
Fiscalía Especializada en Combate a la Corrupción	123.53	123.53	174.79	51.26	51.26	0.00	41.50	41.50
Dirección General de Seguridad Institucional	233.38	233.38	172.11	-61.28	-61.28	0.00	-26.26	-26.26
Dirección General de Cuerpo Técnico de Control	157.11	155.60	153.36	-3.75	-2.24	-0.96	-2.38	-1.44
Delegación en la Ciudad de México	151.36	151.36	139.96	-11.40	-11.40	0.00	-7.53	-7.53
Dirección General de Recursos Humanos	191.16	191.16	132.36	-58.80	-58.80	0.00	-30.76	-30.76
Dirección General del Servicio de Carrera	96.51	96.51	127.07	30.56	30.56	0.00	31.66	31.66
Instituto Nacional de Ciencias Penales	116.16	116.16	117.60	1.44	1.44	0.00	1.24	1.24
Dirección General de Laboratorios Criminalísticos	107.81	107.81	107.73	-0.08	-0.08	0.00	-0.07	-0.07
Total Parte I	126,551.30	126,481.86	161,236.95	34,685.65	34,755.09	-0.05	27.41	27.48

Elaborado por la Subdirección de Análisis Económico de la Dirección de Servicios de Información y Análisis Especializados adscrito a la Secretaría de Servicios Parlamentarios de la Cámara de Diputados con información del Proyecto y el Presupuesto de Egresos de la Federación.
PEF/ Información obtenida del Presupuesto de Egresos de la Federación y corresponde al presupuesto aprobado por la Cámara de Diputados.
PPEF/ Información obtenida del Proyecto de Presupuesto de Egresos de la Federación y corresponde al presupuesto propuesto por el Ejecutivo Federal y está sujeto a la aprobación de la Cámara de Diputados.

Pulsa el siguiente link para contestar un diagnóstico de la utilidad de este documento:

<https://cutt.ly/CTpKFHU>

Cuadro No. 17.1. Distribución del Gasto Consolidado para la Función Seguridad Pública, por Unidades Responsables, 2021-2022. (Millones de Pesos y Variación Real). Parte II.								
Denominación	2021 PPEF	2021 PEF	2022 PPEF	Diferencial 2022 PPEF - 2021 PPEF	Diferencial 2022 PPEF -2021 PEF	2021 PEF/ 2021 PPEF	2022 PPEF / 2021 PPEF	2022 PPEF / 2021 PEF
	Millones de Pesos				Variación Real			
Centro de Evaluación y Control de Confianza	112.37	112.37	107.38	-4.99	-4.99	0.00	-4.44	-4.44
Subprocuraduría Jurídica y de Asuntos Internacionales	102.63	102.63	106.22	3.59	3.59	0.00	3.50	3.50
Coordinación de Asuntos Internacionales y Agregadurías	99.47	99.47	101.57	2.10	2.10	0.00	2.11	2.11
Fiscalía General de la República	109.05	109.05	100.11	-8.95	-8.95	0.00	-8.20	-8.20
Policía Federal-Transición	100.00	100.00	100.00	0.00	0.00	0.00	0.00	0.00
Delegación Estatal en Jalisco	94.16	94.16	95.82	1.66	1.66	0.00	1.76	1.76
Delegación Estatal en México	81.48	81.48	83.06	1.58	1.58	0.00	1.94	1.94
Órgano Interno de Control	80.12	80.12	81.91	1.79	1.79	0.00	2.24	2.24
Dirección General de Programación y Presupuesto	75.21	75.21	78.77	3.56	3.56	0.00	4.74	4.74
Dirección General de Comunicación Social	77.09	77.09	75.99	-1.09	-1.09	0.00	-1.42	-1.42
Delegación Estatal en Veracruz	74.10	74.10	75.77	1.67	1.67	0.00	2.25	2.25
Delegación Estatal en Baja California	73.87	73.87	75.57	1.70	1.70	0.00	2.31	2.31
Unidad para la Implementación del Sistema Procesal Penal Acusatorio	69.18	69.18	74.70	5.51	5.51	0.00	7.97	7.97
Delegación Estatal en Sinaloa	67.00	67.00	71.72	4.72	4.72	0.00	7.05	7.05
Unidad Especializada en Investigación de Delitos Fiscales y Financieros	25.48	25.48	71.31	45.83	45.83	0.00	179.87	179.87
Centro Nacional de Prevención de Desastres	66.49	66.49	71.28	4.79	4.79	0.00	7.20	7.20
Delegación Estatal en Nuevo León	59.93	59.93	70.91	10.98	10.98	0.00	18.32	18.32
Dirección General de Apoyo Técnico y Logístico	72.78	72.78	70.04	-2.73	-2.73	0.00	-3.76	-3.76
Delegación Estatal en Tamaulipas	63.98	63.98	69.82	5.84	5.84	0.00	9.13	9.13
Delegación Estatal en Sonora	61.03	61.03	68.48	7.45	7.45	0.00	12.22	12.22
Delegación Estatal en Chiapas	65.90	65.90	66.86	0.96	0.96	0.00	1.46	1.46
Fiscalía Especial para los Delitos de Violencia contra las Mujeres y Trata de Personas	67.14	67.14	64.00	-3.14	-3.14	0.00	-4.68	-4.68
Delegación Estatal en Chihuahua	64.62	64.62	63.69	-0.93	-0.93	0.00	-1.44	-1.44
Agencia de Investigación Criminal	64.98	64.98	62.53	-2.45	-2.45	0.00	-3.77	-3.77
Delegación Estatal en Guanajuato	59.37	59.37	61.30	1.93	1.93	0.00	3.26	3.26
Dirección General de Asuntos Jurídicos	63.83	63.83	59.57	-4.26	-4.26	0.00	-6.68	-6.68
Unidad Especializada en Investigación de Operaciones con Recursos de Procedencia Ilícita y de Falsificación o Alteración de Moneda	61.68	61.68	58.18	-3.50	-3.50	0.00	-5.67	-5.67
Delegación Estatal en Michoacán	55.55	55.55	57.24	1.69	1.69	0.00	3.04	3.04
Dirección General de Gestión de Servicios, Ciberseguridad y Desarrollo Tecnológico	56.25	56.25	56.37	0.12	0.12	0.00	0.21	0.21
Coordinación Nacional Antisecuestro	52.65	52.65	54.36	1.71	1.71	0.00	3.24	3.24
Delegación Estatal en Oaxaca	50.66	50.66	52.98	2.33	2.33	0.00	4.59	4.59
Delegación Estatal en Coahuila	47.85	47.85	51.59	3.74	3.74	0.00	7.82	7.82
Dirección General de Cooperación Internacional	47.90	47.90	51.56	3.66	3.66	0.00	7.65	7.65
Órgano de Mecanismos Alternativos de Solución de Controversias	12.50	12.50	50.62	38.12	38.12	0.00	304.95	304.95
Dirección General de Seguridad Privada	49.78	49.78	50.50	0.72	0.72	0.00	1.45	1.45
Total Parte II	2,386.06	2,386.06	2,511.79	125.72	125.72	0.00	5.27	5.27

Elaborado por la Subdirección de Análisis Económico de la Dirección de Servicios de Información y Análisis Especializados adscrito a la Secretaría de Servicios Parlamentarios de la Cámara de Diputados con información del Proyecto y el Presupuesto de Egresos de la Federación.

PEF/ Información obtenida del Presupuesto de Egresos de la Federación y corresponde al presupuesto aprobado por la Cámara de Diputados.

PPEF/ Información obtenida del Proyecto de Presupuesto de Egresos de la Federación y corresponde al presupuesto propuesto por el Ejecutivo Federal y está sujeto a la aprobación de la Cámara de Diputados.

Pulsa el siguiente link para contestar un diagnóstico de la utilidad de este documento:

<https://cutt.ly/CTpKFHU>

Cuadro No. 17.2. Distribución del Gasto Consolidado para la Función Seguridad Pública, por Unidades Responsables, 2021-2022. (Millones de Pesos y Variación Real). Parte III.

Denominación	2021 PPEF	2021 PEF	2022 PPEF	Diferencial 2022 PPEF - 2021 PPEF	Diferencial 2022 PPEF - 2021 PEF	2021 PEF/ 2021 PPEF	2022 PPEF / 2021 PPEF	2022 PPEF / 2021 PEF
	Millones de Pesos					Variación Real		
Delegación Estatal en Guerrero	46.60	46.60	49.64	3.04	3.04	0.00	6.53	6.53
Coordinación de Planeación, Desarrollo e Innovación Institucional	28.18	28.18	46.94	18.76	18.76	0.00	66.58	66.58
Delegación Estatal en Puebla	42.10	42.10	44.78	2.69	2.69	0.00	6.38	6.38
Delegación Estatal en Morelos	41.28	41.28	44.55	3.28	3.28	0.00	7.94	7.94
Unidad Especializada en Investigación de Delitos contra la Salud	43.15	43.15	43.68	0.54	0.54	0.00	1.24	1.24
Delegación Estatal en Tabasco	38.43	38.43	42.56	4.13	4.13	0.00	10.74	10.74
Delegación Estatal en Durango	38.34	38.34	42.00	3.66	3.66	0.00	9.54	9.54
Delegación Estatal en Querétaro	39.54	39.54	41.26	1.72	1.72	0.00	4.36	4.36
Delegación Estatal en Hidalgo	39.57	39.57	41.07	1.50	1.50	0.00	3.80	3.80
Delegación Estatal en Quintana Roo	36.48	36.48	40.60	4.12	4.12	0.00	11.29	11.29
Delegación Estatal en San Luis Potosí	36.89	36.89	40.05	3.16	3.16	0.00	8.58	8.58
Dirección General de Control de Juicios de Amparo	42.11	42.11	39.56	-2.54	-2.54	0.00	-6.04	-6.04
Dirección General de Control y Registro de Aseguramientos Ministeriales	40.55	40.55	38.39	-2.16	-2.16	0.00	-5.32	-5.32
Dirección General de Coordinación con Entidades Federativas Zona 1	31.93	31.93	37.39	5.45	5.45	0.00	17.08	17.08
Dirección General de Protección Civil	34.53	34.53	37.16	2.63	2.63	0.00	7.60	7.60
Dirección General de Prevención del Delito y Servicios a la Comunidad	46.30	46.30	36.22	-10.08	-10.08	0.00	-21.76	-21.76
Delegación Estatal en Nayarit	34.20	34.20	34.71	0.51	0.51	0.00	1.48	1.48
Delegación Estatal en Campeche	32.27	32.27	34.43	2.16	2.16	0.00	6.68	6.68
Delegación Estatal en Baja California Sur	32.79	32.79	33.56	0.77	0.77	0.00	2.35	2.35
Dirección General de Procedimientos Internacionales	37.36	37.36	33.36	-4.00	-4.00	0.00	-10.71	-10.71
Dirección General de Política y Desarrollo Policial	24.80	24.80	33.17	8.37	8.37	0.00	33.77	33.77
Coordinación General de Investigación	33.26	33.26	32.76	-0.50	-0.50	0.00	-1.51	-1.51
Delegación Estatal en Colima	32.71	32.71	31.56	-1.15	-1.15	0.00	-3.51	-3.51
Instituto de Formación Ministerial, Policial y Pericial	50.58	50.58	31.53	-19.06	-19.06	0.00	-37.67	-37.67
Delegación Estatal en Aguascalientes	29.98	29.98	31.25	1.27	1.27	0.00	4.23	4.23
Delegación Estatal en Yucatán	29.60	29.60	30.96	1.36	1.36	0.00	4.61	4.61
Unidad Especializada en Investigación de Delitos contra los Derechos de Autor y la Propiedad Industrial	33.21	33.21	30.66	-2.55	-2.55	0.00	-7.67	-7.67
Dirección General de Control de Averiguaciones Previas	34.77	34.77	29.94	-4.83	-4.83	0.00	-13.88	-13.88
Delegación Estatal en Zacatecas	28.12	28.12	28.98	0.86	0.86	0.00	3.06	3.06
Coordinación de Supervisión y Control Regional	26.41	26.41	28.59	2.19	2.19	0.00	8.28	8.28
Dirección General de Política Criminal	23.44	23.44	28.42	4.97	4.97	0.00	21.22	21.22
Dirección General de Asuntos Internos	28.98	28.98	28.30	-0.68	-0.68	0.00	-2.34	-2.34
Dirección General de Análisis Criminal	22.36	22.36	28.11	5.75	5.75	0.00	25.74	25.74
Delegación Estatal en Tlaxcala	26.26	26.26	27.30	1.04	1.04	0.00	3.97	3.97
Dirección General de Coordinación con Entidades Federativas Zona 2	31.53	31.53	27.14	-4.40	-4.40	0.00	-13.95	-13.95
Total Parte III	1,218.56	1,218.56	1,250.56	32.00	32.00	0.00	2.63	2.63

Elaborado por la Subdirección de Análisis Económico de la Dirección de Servicios de Información y Análisis Especializados adscrito a la Secretaría de Servicios Parlamentarios de la Cámara de Diputados con información del Proyecto y el Presupuesto de Egresos de la Federación.

PEF/ Información obtenida del Presupuesto de Egresos de la Federación y corresponde al presupuesto aprobado por la Cámara de Diputados.

PPEF/ Información obtenida del Proyecto de Presupuesto de Egresos de la Federación y corresponde al presupuesto propuesto por el Ejecutivo Federal y está sujeto a la aprobación de la Cámara de Diputados.

Pulsa el siguiente link para contestar un diagnóstico de la utilidad de este documento:

<https://cutt.ly/CTpKFHU>

Cuadro No. 17.3. Distribución del Gasto Consolidado para la Función Seguridad Pública, por Unidades Responsables, 2021-2022. (Millones de Pesos y Variación Real). Parte IV.								
Denominación	2021 PPEF	2021 PEF	2022 PPEF	Diferencial 2022 PPEF - 2021 PPEF	Diferencial 2022 PPEF - 2021 PEF	2021 PEF / 2021 PPEF	2022 PPEF / 2021 PPEF	2022 PPEF / 2021 PEF
	Millones de Pesos			Variación Real				
Dirección General de Constitucionalidad	28.21	28.21	27.09	-1.12	-1.12	0.00	-3.97	-3.97
Dirección General de Políticas Públicas, Vinculación y Coordinación Interinstitucional	30.22	30.22	26.82	-3.40	-3.40	0.00	-11.24	-11.24
Secretaría	24.26	24.26	26.50	2.24	2.24	0.00	9.24	9.24
Dirección General de Formación Profesional	28.86	28.86	25.61	-3.25	-3.25	0.00	-11.28	-11.28
Unidad Especializada en Investigación de Delitos en materia de Secuestro	24.33	24.33	24.61	0.28	0.28	0.00	1.17	1.17
Dirección General de Vinculación Interinstitucional	22.58	22.58	24.60	2.02	2.02	0.00	8.95	8.95
Dirección General de Coordinación Estratégica	23.33	23.33	24.09	0.76	0.76	0.00	3.24	3.24
Dirección General de Control de Procesos Penales Federales	25.92	25.92	22.66	-3.26	-3.26	0.00	-12.59	-12.59
Dirección General de Planeación y Prospectiva	18.16	18.16	21.84	3.68	3.68	0.00	20.25	20.25
Dirección General de Servicios Especiales de Seguridad y de Protección a Personas	24.52	24.52	21.72	-2.80	-2.80	0.00	-11.41	-11.41
Dirección General de Implementación y Evaluación de Políticas para la Prevención	25.78	25.78	21.38	-4.40	-4.40	0.00	-17.06	-17.06
Dirección General de Política y Desarrollo Penitenciario	15.67	15.67	21.02	5.35	5.35	0.00	34.18	34.18
Dirección General de Tecnología, Seguridad y Apoyo a la Investigación en Delincuencia Organizada	20.42	20.42	20.08	-0.33	-0.33	0.00	-1.62	-1.62
Fiscalía Especializada en Investigación de los Delitos de Desaparición Forzada	20.87	20.87	20.05	-0.82	-0.82	0.00	-3.93	-3.93
Dirección General de Transparencia y Archivos	16.22	16.22	19.96	3.74	3.74	0.00	23.04	23.04
Dirección General de lo Consultivo y Derechos Humanos	22.54	22.54	19.64	-2.90	-2.90	0.00	-12.86	-12.86
Dirección General de Delitos Cometidos por Servidores Públicos de la Institución	21.31	21.31	19.59	-1.72	-1.72	0.00	-8.06	-8.06
Unidad Especializada en Investigación de Delitos contra el Ambiente y Previstos en Leyes Especiales	22.08	22.08	19.55	-2.53	-2.53	0.00	-11.44	-11.44
Dirección General de Mandamientos Ministeriales y Judiciales	19.45	19.45	19.24	-0.21	-0.21	0.00	-1.09	-1.09
Fiscalía Especial en Investigación del Delito de Tortura	19.03	19.03	18.90	-0.13	-0.13	0.00	-0.69	-0.69
Unidad Especializada en Investigación de Terrorismo, Acopio y Tráfico de Armas	17.80	17.80	17.96	0.17	0.17	0.00	0.93	0.93
Dirección General de lo Contencioso y Procedimientos Constitucionales	17.98	17.98	17.92	-0.06	-0.06	0.00	-0.36	-0.36
Secretaría Técnica de las Conferencias Nacionales de Secretarios de Seguridad Pública y del Sistema Penitenciario	20.09	20.09	17.61	-2.48	-2.48	0.00	-12.35	-12.35
Dirección General del Centro de Comunicaciones	17.49	17.49	17.49	0.00	0.00	0.00	-0.02	-0.02
Unidad Especializada en Investigación de Tráfico de Menores, Personas y Órganos	17.44	17.44	17.40	-0.04	-0.04	0.00	-0.22	-0.22
Dirección General de Control de Procesos Penales y Amparo en Materia de Delitos Federales	19.23	19.23	17.37	-1.86	-1.86	0.00	-9.66	-9.66
Dirección General de Vinculación, Innovación y Normativa en Protección Civil	13.75	13.75	17.00	3.25	3.25	0.00	23.65	23.65
Coordinación de Métodos de Investigación	6.92	6.92	16.79	9.88	9.88	0.00	142.77	142.77
Dirección General de Planeación y Proyectos Estratégicos	17.00	17.00	16.05	-0.95	-0.95	0.00	-5.57	-5.57
Unidad Especializada en Investigación de Asalto y Robo de Vehículos	15.86	15.86	15.69	-0.17	-0.17	0.00	-1.07	-1.07
Dirección General de Apoyo Jurídico y Control Ministerial en Delincuencia Organizada	15.65	15.65	15.61	-0.04	-0.04	0.00	-0.28	-0.28
Dirección General de Integración y Evaluación Institucional	18.17	18.17	15.57	-2.60	-2.60	0.00	-14.30	-14.30
Dirección General de Investigación Policial en Apoyo a Mandamientos	16.40	16.40	15.43	-0.97	-0.97	0.00	-5.90	-5.90
Dirección General de Análisis Legislativo y Normatividad	16.45	16.45	14.87	-1.59	-1.59	0.00	-9.64	-9.64
Fiscalía Especial para la Atención de Delitos cometidos en contra de la Libertad de Expresión	15.03	15.03	14.81	-0.22	-0.22	0.00	-1.46	-1.46
Total Parte IV	699.02	699.02	692.54	-6.48	-6.48	0.00	-0.93	-0.93

Elaborado por la Subdirección de Análisis Económico de la Dirección de Servicios de Información y Análisis Especializados adscrito a la Secretaría de Servicios Parlamentarios de la Cámara de Diputados con información del Proyecto y el Presupuesto de Egresos de la Federación.

PEF/ Información obtenida del Presupuesto de Egresos de la Federación y corresponde al presupuesto aprobado por la Cámara de Diputados.

PPEF/ Información obtenida del Proyecto de Presupuesto de Egresos de la Federación y corresponde al presupuesto propuesto por el Ejecutivo Federal y está sujeto a la aprobación de la Cámara de Diputados.

Pulsa el siguiente link para contestar un diagnóstico de la utilidad de este documento:

<https://cutt.ly/CTpKFHU>

Cuadro No. 17.4. Distribución del Gasto Consolidado para la Función Seguridad Pública, por Unidades Responsables, 2021-2022. (Millones de Pesos y Variación Real). Parte V.								
Denominación	2021 PPEF	2021 PEF	2022 PPEF	Diferencial 2022 PPEF - 2021 PPEF	Diferencial 2022 PPEF / -2021 PEF	2021 PEF/ 2021 PPEF	2022 PPEF / 2021 PPEF	2022 PPEF / 2021 PEF
	Millones de Pesos					Variación Real		
Dirección General de Planeación Estratégica para la Prevención	25.52	25.52	14.56	-10.96	-10.96	0.00	-42.95	-42.95
Dirección General para la Gestión de Riesgos	13.71	13.71	14.18	0.47	0.47	0.00	3.44	3.44
Agregadurías Legales, Regionales y Oficinas de Enlace	15.07	15.07	14.00	-1.07	-1.07	0.00	-7.08	-7.08
Unidad Especializada en Investigación de Delitos de Comercio de Narcóticos destinados al Consumo Final	14.79	14.79	13.24	-1.55	-1.55	0.00	-10.50	-10.50
Dirección General de Evaluación Técnico Jurídica	12.26	12.26	12.12	-0.15	-0.15	0.00	-1.22	-1.22
Dirección General de Comunicación Social	10.91	10.91	11.58	0.67	0.67	0.00	6.19	6.19
Dirección General de Especialidades Periciales Documentales	11.18	11.18	11.14	-0.05	-0.05	0.00	-0.42	-0.42
Subsecretaría de Desarrollo Democrático, Participación Social y Asuntos Religiosos	11.07	11.07	11.10	0.03	0.03	0.00	0.30	0.30
Dirección General de Ingenierías Forenses	10.92	10.92	10.86	-0.06	-0.06	0.00	-0.51	-0.51
Dirección General de Especialidades Médico Forenses	10.52	10.52	10.48	-0.04	-0.04	0.00	-0.37	-0.37
Subsecretaría de Seguridad Pública	11.58	11.58	10.38	-1.20	-1.20	0.00	-10.33	-10.33
Dirección General de Control de Procesos Penales y Amparo en materia de Delincuencia Organizada	10.29	10.29	10.19	-0.10	-0.10	0.00	-0.95	-0.95
Unidad de Construcción de Ciudadanía y Participación Social	9.60	9.60	9.66	0.06	0.06	0.00	0.65	0.65
Unidad de Asuntos Religiosos, Prevención y la Reconstrucción del Tejido Social	9.53	9.53	9.49	-0.04	-0.04	0.00	-0.45	-0.45
Unidad de Administración y Finanzas	17.18	17.18	9.09	-8.10	-8.10	0.00	-47.12	-47.12
Dirección General de Asuntos Policiales Internacionales e INTERPOL	8.48	8.48	8.57	0.10	0.10	0.00	1.13	1.13
Dirección General de Procedimientos de Remoción	8.10	8.10	8.17	0.07	0.07	0.00	0.91	0.91
Dirección General de Cultura Democrática y Fomento Cívico	8.09	8.09	8.11	0.02	0.02	0.00	0.30	0.30
Dirección General de Vinculación con Organizaciones de la Sociedad Civil	8.03	8.03	7.97	-0.06	-0.06	0.00	-0.76	-0.76
Dirección General de Coordinación Interinstitucional	7.87	7.87	7.81	-0.07	-0.07	0.00	-0.88	-0.88
Dirección General de Construcción de Ciudadanía y Participación Social	7.69	7.69	7.66	-0.03	-0.03	0.00	-0.41	-0.41
Dirección General de Prevención Social del Delito y la Reconstrucción del Tejido Social del Delito	7.38	7.38	7.32	-0.05	-0.05	0.00	-0.72	-0.72
Centro Federal de Protección a Personas	9.15	9.15	6.99	-2.16	-2.16	0.00	-23.60	-23.60
Coordinación Nacional de Protección Civil	12.60	12.60	6.35	-6.25	-6.25	0.00	-49.60	-49.60
Dirección General de Promoción de la Cultura en Derechos Humanos, Quejas e Inspección	6.00	6.00	5.81	-0.19	-0.19	0.00	-3.24	-3.24
Unidad de Política Policial, Penitenciaria y Seguridad Privada	5.57	5.57	5.40	-0.18	-0.18	0.00	-3.14	-3.14
Unidad de Análisis Estratégicos y Vinculación Interinstitucional	5.40	5.40	5.16	-0.23	-0.23	0.00	-4.34	-4.34
Unidad de Información, Infraestructura	5.53	5.53	5.11	-0.42	-0.42	0.00	-7.55	-7.55
Unidad de Políticas y Estrategias para la Construcción de Paz con Entidades Federativas y Regiones	5.52	5.52	5.09	-0.42	-0.42	0.00	-7.70	-7.70
Unidad General de Asuntos Jurídicos y Transparencia	5.67	5.67	4.82	-0.84	-0.84	0.00	-14.88	-14.88
Unidad de Planeación y Evaluación Institucional	5.38	5.38	4.45	-0.93	-0.93	0.00	-17.35	-17.35
Unidad de Prevención de la Violencia y el Delito	5.33	5.33	4.32	-1.01	-1.01	0.00	-18.87	-18.87
Dirección General de Atención y Seguimiento a Recomendaciones y Conciliaciones en Materia de Derechos Humanos	4.49	4.49	4.31	-0.18	-0.18	0.00	-3.98	-3.98
Unidad de Investigación de Delitos para Personas Migrantes	3.26	3.26	2.94	-0.32	-0.32	0.00	-9.84	-9.84
Subsecretaría de Planeación, Prevención, Protección Civil y Construcción de Paz	12.10	12.10	1.84	-10.26	-10.26	0.00	-84.78	-84.78
Unidad Especializada en Investigación de Delitos Cometidos por Servidores Públicos y contra la Administración de Justicia	0.20	0.20	0.15	-0.05	-0.05	0.00	-24.24	-24.24
Coordinación de Investigación y Persecución Penal	2.17	2.17	0.00	-2.17	-2.17	0.00	-100.00	-100.00
Coordinación General	2.17	2.17	0.00	-2.17	-2.17	0.00	-100.00	-100.00
Unidad de Transición	6.70	6.70	0.00	-6.70	-6.70	0.00	-100.00	-100.00
Unidad Especializada en Análisis Financiero	47.09	47.09	0.00					
Total Parte V	394.08	394.08	290.44	-103.64	-103.64	0.00	-26.30	-26.30
Total Función Seguridad Pública (Parte I + II + III + IV + V)	131,249.02	131,179.58	165,982.27	34,733.25	34,802.69	-0.05	26.46	26.53

Elaborado por la Subdirección de Análisis Económico de la Dirección de Servicios de Información y Análisis Especializados adscrito a la Secretaría de Servicios Parlamentarios de la Cámara de Diputados con información del Proyecto y el Presupuesto de Egresos de la Federación.

PEF/ Información obtenida del Presupuesto de Egresos de la Federación y corresponde al presupuesto aprobado por la Cámara de Diputados.

PPEF/ Información obtenida del Proyecto de Presupuesto de Egresos de la Federación y corresponde al presupuesto propuesto por el Ejecutivo Federal y está sujeto a la aprobación de la Cámara de Diputados.

Pulsa el siguiente link para contestar un diagnóstico de la utilidad de este documento:

<https://cutt.ly/CTpKFHU>

Anexo.4. Aportaciones Federales que conforman el Gasto Federalizado en materia de Seguridad Pública

Pulsa el siguiente link para contestar un diagnóstico de la utilidad de este documento:
<https://cutt.ly/CTpKFHU>

Cuadro No. 18. Distribución del gasto para el Fondo de Aportaciones para la Seguridad Pública (FASP) del Ramo de Aportaciones Federales, 2021-2022. (Millones de Pesos y Variación Real). (Parte I). 1/									
Clave	Entidad Federativa	2021 PPEF	2021 PEF	2022 PPEF	Diferencial 2022 PPEF - 2021 PPEF	Diferencial 2022 PPEF - 2021 PEF	2021 PEF / 2021 PPEF	2022 PPEF / 2021 PPEF	2022 PPEF / 2021 PEF
		Millones de Pesos					Variación Real		
1	Aguascalientes	199.52	199.52	206.89	7.37	7.37	0.00	3.69	3.69
2	Baja California	293.16	293.16	303.99	10.83	10.83	0.00	3.70	3.70
3	Baja California Sur	208.16	208.16	215.85	7.69	7.69	0.00	3.70	3.70
4	Campeche	189.14	189.14	196.13	6.99	6.99	0.00	3.70	3.70
5	Coahuila	216.78	216.78	224.80	8.02	8.02	0.00	3.70	3.70
6	Colima	204.51	204.51	212.07	7.56	7.56	0.00	3.70	3.70
7	Chiapas	219.8	219.8	227.93	8.13	8.13	0.00	3.70	3.70
8	Chihuahua	286.91	286.91	297.52	10.61	10.61	0.00	3.70	3.70
9	Ciudad de México	475.31	475.31	492.88	17.57	17.57	0.00	3.70	3.70
10	Durango	210.16	210.16	217.93	7.77	7.77	0.00	3.70	3.70
11	Guanajuato	266.68	266.68	276.54	9.86	9.86	0.00	3.70	3.70
12	Guerrero	219.77	219.77	227.90	8.13	8.13	0.00	3.70	3.70
13	Hidalgo	203.42	203.42	210.94	7.52	7.52	0.00	3.70	3.70
14	Jalisco	301.56	301.56	312.71	11.15	11.15	0.00	3.70	3.70
15	Estado de México	529.98	529.98	549.57	19.59	19.59	0.00	3.70	3.70
16	Michoacán	224.72	224.72	233.02	8.30	8.30	0.00	3.69	3.69
17	Morelos	211.68	211.68	219.50	7.82	7.82	0.00	3.69	3.69
18	Nayarit	187.37	187.37	194.30	6.93	6.93	0.00	3.70	3.70
19	Nuevo León	270.22	270.22	280.21	9.99	9.99	0.00	3.70	3.70
20	Oaxaca	212.17	212.17	220.01	7.84	7.84	0.00	3.69	3.69
21	Puebla	251.76	251.76	261.06	9.30	9.30	0.00	3.70	3.70
22	Querétaro	199.05	199.05	206.41	7.36	7.36	0.00	3.70	3.70
23	Quintana Roo	193.15	193.15	200.29	7.14	7.14	0.00	3.70	3.70
24	San Luis Potosí	200.5	200.5	207.91	7.41	7.41	0.00	3.70	3.70
25	Sinaloa	216.26	216.26	224.25	7.99	7.99	0.00	3.70	3.70
26	Sonora	269.84	269.84	279.81	9.97	9.97	0.00	3.70	3.70
27	Tabasco	218.73	218.73	226.81	8.08	8.08	0.00	3.69	3.69
28	Tamaulipas	229.44	229.44	237.92	8.48	8.48	0.00	3.69	3.69
29	Tlaxcala	163.48	163.48	169.52	6.04	6.04	0.00	3.69	3.69
30	Veracruz	264.76	264.76	274.55	9.79	9.79	0.00	3.70	3.70
31	Yucatán	171.18	171.18	177.51	6.33	6.33	0.00	3.70	3.70
32	Zacatecas	186.45	186.45	193.34	6.89	6.89	0.00	3.70	3.70
34	No Distribuible Geográficamente	0	0	7.99	7.99	7.99	#¡DIV/0!	#¡DIV/0!	#¡DIV/0!
Gasto Federalizado Total		7,695.62	7,695.62	7,988.05	292.43	292.43	0.00	3.80	3.80

Elaborado por la Subdirección de Análisis Económico de la Dirección de Servicios de Información y Análisis Especializado adscrito a la Secretaría de Servicios Parlamentarios de la Cámara de Diputados con información del Proyecto y el Presupuesto de Egresos de la Federación.

PEF/ Información obtenida del Presupuesto de Egresos de la Federación y corresponde al presupuesto aprobado por la Cámara de Diputados.

PPEF/ Información obtenida del Proyecto de Presupuesto de Egresos de la Federación y corresponde al presupuesto propuesto por el Ejecutivo Federal y está sujeto a la aprobación de la Cámara de Diputados.

1/ Los datos presentados para el 2021 PPEF se obtuvieron mediante ponderación, en base a la distribución para el 2020 PEF.

Cuadro No. 18.1. Distribución del gasto para la Función Seguridad Pública de Aportaciones Federales (FORTAMUN), por entidad federativa, 2021-2022. (Millones de Pesos y Variación Real). (Parte II). 1/									
Clave	Entidad Federativa	2021 PPEF	2021 PEF	2022 PPEF	Diferencial 2022 PPEF - 2021 PPEF	Diferencial 2022 PPEF - 2021 PEF	2021 PEF / 2021 PPEF	2022 PPEF / 2021 PPEF	2022 PPEF / 2021 PEF
		Millones de Pesos						Variación Real	
1	Aguascalientes	181.99	181.99	214.58	32.59	32.59	0.00	17.91	17.91
2	Baja California	495.4	495.4	561.71	66.31	66.31	0.00	13.39	13.39
3	Baja California Sur	116.15	116.15	122.20	6.05	6.05	0.00	5.21	5.21
4	Campeche	129.46	129.46	139.08	9.62	9.62	0.00	7.43	7.43
5	Coahuila	416.1	416.1	475.52	59.42	59.42	0.00	14.28	14.28
6	Colima	103.91	103.91	110.10	6.19	6.19	0.00	5.95	5.95
7	Chiapas	740.2	740.2	830.67	90.47	90.47	0.00	12.22	12.22
8	Chihuahua	516.62	516.62	558.21	41.59	41.59	0.00	8.05	8.05
9	Ciudad de México	1,421.73	1,421.73	1581.74	160.01	160.01	0.00	11.25	11.25
10	Durango	245.82	245.82	274.58	28.76	28.76	0.00	11.70	11.70
11	Guanajuato	803.33	803.33	922.09	118.76	118.76	0.00	14.78	14.78
12	Guerrero	487.37	487.37	528.86	41.49	41.49	0.00	8.51	8.51
13	Hidalgo	404.83	404.83	460.36	55.53	55.53	0.00	13.72	13.72
14	Jalisco	1,112.20	1,112.20	1248.99	136.79	136.79	0.00	12.30	12.30
15	Estado de México	2,400.88	2,400.88	2537.98	137.10	137.10	0.00	5.71	5.71
16	Michoacán	631.52	631.52	721.98	90.46	90.46	0.00	14.32	14.32
17	Morelos	269.96	269.96	294.11	24.15	24.15	0.00	8.95	8.95
18	Nayarit	176.96	176.96	184.71	7.75	7.75	0.00	4.38	4.38
19	Nuevo León	722.65	722.65	887.83	165.18	165.18	0.00	22.86	22.86
20	Oaxaca	549.91	549.91	619.63	69.72	69.72	0.00	12.68	12.68
21	Puebla	862.4	862.4	984.88	122.48	122.48	0.00	14.20	14.20
22	Querétaro	285.28	285.28	358.97	73.69	73.69	0.00	25.83	25.83
23	Quintana Roo	237.84	237.84	280.04	42.20	42.20	0.00	17.74	17.74
24	San Luis Potosí	381.84	381.84	421.23	39.39	39.39	0.00	10.32	10.32
25	Sinaloa	413.38	413.38	451.79	38.41	38.41	0.00	9.29	9.29
26	Sonora	415.35	415.35	439.98	24.63	24.63	0.00	5.93	5.93
27	Tabasco	332.4	332.4	358.52	26.12	26.12	0.00	7.86	7.86
28	Tamaulipas	496.76	496.76	526.19	29.43	29.43	0.00	5.92	5.92
29	Tlaxcala	181.17	181.17	200.67	19.50	19.50	0.00	10.77	10.77
30	Veracruz	1,108.94	1,108.94	1204.29	95.35	95.35	0.00	8.60	8.60
31	Yucatán	299.33	299.33	347.75	48.42	48.42	0.00	16.18	16.18
32	Zacatecas	217.55	217.55	241.21	23.66	23.66	0.00	10.88	10.88
34	No Distribuible Geográficamente	17.18	17.18	19.11	1.93	1.93	0.00	11.23	11.23
Total del 20% del FORTAMUN		17,176.41	17,176.41	19,109.57	1,933.16	1,933.16	0.00	11.25	11.25

Elaborado por la Subdirección de Análisis Económico de la Dirección de Servicios de Información y Análisis Especializado adscrito a la Secretaría de Servicios Parlamentarios de la Cámara de Diputados con información del Proyecto y el Presupuesto de Egresos de la Federación.

PEF/ Información obtenida del Presupuesto de Egresos de la Federación y corresponde al presupuesto aprobado por la Cámara de Diputados.

PPEF/ Información obtenida del Proyecto de Presupuesto de Egresos de la Federación y corresponde al presupuesto propuesto por el Ejecutivo Federal y está sujeto a la aprobación de la Cámara de Diputados.

1/ Los datos presentados para PPEF y PEF, se obtuvieron mediante ponderación, en base a la distribución establecida y el 20% correspondiente de cada entidad.

Cuadro No. 18.2. Distribución del Gasto para los Fondos (FASP y FORTAMUN), por Entidad Federativa, para la Función de Seguridad Pública del Ramo de Aportaciones Federales, 2020-2021. (Millones de Pesos y Variación Real). (Parte III).

Clave	Entidad Federativa	2021 PPEF	2021 PEF	2022 PPEF	Diferencial 2022 PPEF - 2021 PPEF	Diferencial 2022 PPEF - 2021 PEF	2021 PEF / 2021 PPEF	2022 PPEF / 2021 PPEF	2022 PPEF / 2021 PEF
		Millones de Pesos				Variación Real			
1	Aguascalientes	381.51	381.51	421.47	39.96	39.96	0.00	10.47	10.47
2	Baja California	788.56	788.56	865.70	77.14	77.14	0.00	9.78	9.78
3	Baja California Sur	324.31	324.31	338.05	13.74	13.74	0.00	4.24	4.24
4	Campeche	318.60	318.60	335.21	16.61	16.61	0.00	5.21	5.21
5	Coahuila	632.88	632.88	700.32	67.44	67.44	0.00	10.66	10.66
6	Colima	308.42	308.42	322.17	13.75	13.75	0.00	4.46	4.46
7	Chiapas	960.00	960.00	1,058.60	98.60	98.60	0.00	10.27	10.27
8	Chihuahua	803.53	803.53	855.73	52.20	52.20	0.00	6.50	6.50
9	Ciudad de México	1,897.04	1,897.04	2,074.62	177.58	177.58	0.00	9.36	9.36
10	Durango	455.98	455.98	492.51	36.53	36.53	0.00	8.01	8.01
11	Guanajuato	1,070.01	1,070.01	1,198.62	128.61	128.61	0.00	12.02	12.02
12	Guerrero	707.14	707.14	756.76	49.62	49.62	0.00	7.02	7.02
13	Hidalgo	608.25	608.25	671.31	63.06	63.06	0.00	10.37	10.37
14	Jalisco	1,413.76	1,413.76	1,561.70	147.94	147.94	0.00	10.46	10.46
15	Estado de México	2,930.86	2,930.86	3,087.55	156.69	156.69	0.00	5.35	5.35
16	Michoacán	856.24	856.24	955.00	98.76	98.76	0.00	11.53	11.53
17	Morelos	481.64	481.64	513.61	31.97	31.97	0.00	6.64	6.64
18	Nayarit	364.33	364.33	379.01	14.68	14.68	0.00	4.03	4.03
19	Nuevo León	992.87	992.87	1,168.04	175.17	175.17	0.00	17.64	17.64
20	Oaxaca	762.08	762.08	839.64	77.56	77.56	0.00	10.18	10.18
21	Puebla	1,114.16	1,114.16	1,245.94	131.78	131.78	0.00	11.83	11.83
22	Querétaro	484.33	484.33	565.37	81.04	81.04	0.00	16.73	16.73
23	Quintana Roo	430.99	430.99	480.33	49.34	49.34	0.00	11.45	11.45
24	San Luis Potosí	582.34	582.34	629.14	46.80	46.80	0.00	8.04	8.04
25	Sinaloa	629.64	629.64	676.04	46.40	46.40	0.00	7.37	7.37
26	Sonora	685.19	685.19	719.80	34.61	34.61	0.00	5.05	5.05
27	Tabasco	551.13	551.13	585.33	34.20	34.20	0.00	6.21	6.21
28	Tamaulipas	726.20	726.20	764.10	37.90	37.90	0.00	5.22	5.22
29	Tlaxcala	344.65	344.65	370.19	25.54	25.54	0.00	7.41	7.41
30	Veracruz	1,373.70	1,373.70	1,478.84	105.14	105.14	0.00	7.65	7.65
31	Yucatán	470.51	470.51	525.26	54.75	54.75	0.00	11.64	11.64
32	Zacatecas	404.00	404.00	434.55	30.55	30.55	0.00	7.56	7.56
34	No Distribuible Geográficamente	17.18	17.18	27.10	9.92	9.92	0.00	57.73	57.73
Gasto Federalizado Total I+II		24,872.03	24,872.03	27,097.62	2,225.59	2,225.59	0.00	8.95	8.95

Elaborado por la Subdirección de Análisis Económico de la Dirección de Servicios de Información y Análisis Especializado adscrito a la Secretaría de Servicios Parlamentarios de la Cámara de Diputados con información del Proyecto y el Presupuesto de Egresos de la Federación.

PEF/ Información obtenida del Presupuesto de Egresos de la Federación y corresponde al presupuesto aprobado por la Cámara de Diputados.

PPEF/ Información obtenida del Proyecto de Presupuesto de Egresos de la Federación y corresponde al presupuesto propuesto por el Ejecutivo Federal y está sujeto a la aprobación de la Cámara de Diputados.

Pulsa el siguiente link para contestar un diagnóstico de la utilidad de este documento:

<https://cutt.ly/CTpKFHU>

Conclusiones

El Gobierno Federal en su función de preservación de la Seguridad Pública le ha dado la más alta prioridad a esta política. En materia presupuestaria, para el año 2022, el monto propuesto fue de 165 mil 982.27 MMDP, equivalente al 0.61% del PIB y del 2.34% del PPEF.

Si el análisis presupuestario se realiza por destino del gasto, se identificó que durante el 2022 para Policía se propusieron 64 mil 878.45 MMDP (equivalente al 0.24% del PIB y al 0.92% del PPEF); para Reclusión y Readaptación Social, 23 mil 872.22 MMDP (0.09% del PIB y del 0.34% del PPEF); para Defensa, 18 mil 144.11 MMDP (0.07% del PIB y del 0.26% del PPEF), para FORTAMUN, 19 mil 109.57 MMDP (0.07% del PIB y del 0.27% del PPEF), para la Función Pública, 81.91 MMDP (0.0003% del PIB y del 0.001% del PPEF) y para Procuración de Justicia, 17 mil 708.82 MMDP (0.07% del PIB y del 0.25% del PPEF).

Una parte importante del gasto en Seguridad Pública se descentraliza, lo que significa que es ejercido por las Entidades Federativa. Desde 1997, el FASP era el fondo de aportaciones que el Gobierno Federal destinaba para los Estados del país. Actualmente se ha adicionado el 20% del FORTAMUN y el Subsidio en Materia de Seguridad Pública. Para el 2022 estos tres programas sumarían 27 mil 097.62 MMDP, equivalente al 16.33% del gasto total para esta función.

En el año 2022, del gasto total en Seguridad Pública, el 81.77% se destinaría para gasto corriente, necesario para cubrir los rubros de servicios personales (sueldos, prestaciones de seguridad social), gasto de operación para que las organizaciones funcionen adecuadamente (papelería y equipos de cómputo); subsidios (ayudas de carácter social y recursos para los fondos de pensiones y jubilaciones); y el 18.23% se destinaría para el gasto de inversión, necesario para la modernización de las actividades que conforman esta función, e incluye la adquisición de patrullas, armamentos de vanguardia, medios de comunicación móvil, tecnologías para la policía investigadora, construcción de infraestructura para la ampliación de los centros de readaptación social y de juzgados para la administración de justicia, entre otros rubros.

Pulsa el siguiente link para contestar un diagnóstico de la utilidad de este documento:
<https://cutt.ly/CTpKFHU>

Bibliografía.

BUVINIC, Mayra (*et al*) (1999), *La violencia en América Latina y el Caribe: un marco de referencia para la acción*. Banco Interamericano de Desarrollo. Washington D.C. Disponible en:

<http://www.pensamientoiberoamericano.org/articulos/2/59/3/la-sociedad-civil-ante-la-violencia-y-los-conflictos-en-am-rica-latina-y-el-caribe.html>

ITESM-CIDE (2010), *Fortalecimiento Institucional para la Seguridad Pública: Opciones para la reforma policial. Documento de discusión para el Sistema Nacional de Seguridad Pública*. México, DF.

ICESI (2010), *Encuesta Nacional sobre Inseguridad. El costo de la Inseguridad en México*. (2009). Cuaderno del ICESI No. 5. Disponible en: http://www.icesi.org.mx/publicaciones/cuadernos/cuaderno_5.asp

INEGI-ICESI (2008), *Indicadores Sexto Encuesta Nacional Sobre Inseguridad (ENSI-6)*. Disponible en: <http://www.icesi.org.mx/estadisticas/estadisticas.asp>

GARCÍA Ramírez Sergio (2010), *En torno a la Seguridad Pública, desarrollo Penal y Evolución del Delito*. Disponible en: <http://biblio.juridicas.unam.mx/libros/1/419/10.pdf>

GARZA Salinas, Mario A (2002), *Políticas públicas y seguridad en el marco de la acción del Estado*. En: PEÑALOZA, Pedro José y Mario A. Garza Salinas (Coord.). *Los Desafíos de la Seguridad Pública en México*. Universidad Iberoamericana, Instituto de Investigaciones Jurídicas, UNAM y Procuraduría General de la República. Serie Doctrina Jurídica, Núm. 120. México. ISBN 970- 32-0234-9.

Pulsa el siguiente link para contestar un diagnóstico de la utilidad de este documento:

<https://cutt.ly/CTpKFHU>

GONZÁLEZ Fernández, José Antonio (2002), *La Seguridad Pública en México*. En: PEÑALOZA, Pedro José y Mario A. Garza Salinas (Coord.). *Los Desafíos de la Seguridad Pública en México*. Universidad Iberoamericana, Instituto de Investigaciones Jurídicas, UNAM y Procuraduría General de la República. Serie Doctrina Jurídica, Núm. 120. México. ISBN 970-32-0234-9.

Secretaría de Hacienda y Crédito Público. *Anexo del Informe Sobre la Situación Económica, las Finanzas Públicas y la Deuda Pública*. Cuarto Trimestre del 2008. México DF. Febrero del 2009. Disponible en: http://www.shcp.gob.mx/POLITICAFINANCIERA/FINANZASPUBLICAS/ITSS EFPDP/2008/4to_trimestre/anexos_trime408.pdf

Secretariado Ejecutivo del Sistema Nacional de Seguridad Pública (2011), *Incidencia delictiva. Reporte actualizado 06 diciembre del 2011. Tasas por cien mil habitantes*. Disponible en: http://www.secretariadoejecutivosnsp.gob.mx/es/SecretariadoEjecutivo/Incidencia_Delictiva_delitos_de_alto_impacto_social_19972010

Secretaría de Hacienda y Crédito Público. *Proyecto de Presupuesto de Egresos de la Federación 2021*. Disponible en: <https://www.ppef.hacienda.gob.mx/es/PPEF2021/introduccion>

Secretaría de Hacienda y Crédito Público. *Proyecto de Presupuesto de Egresos de la Federación 2022*. Disponible en: <https://www.ppef.hacienda.gob.mx/es/PPEF2022/introduccion>

Pulsa el siguiente link para contestar un diagnóstico de la utilidad de este documento:
<https://cutt.ly/CTpKFHU>

Acrónimos.

CFE: Comisión Federal de Electricidad

CISEN: Centro de Investigación de Seguridad Nacional

CNBP: Comisión Nacional de Búsqueda de Personas

CNDH: Comisión Nacional de Derechos Humanos

FASP: Fondo de Aportaciones para la Seguridad Pública

FGR: Fiscalía General de la República

FORTAMUN: Fondo de Aportaciones para el Fortalecimiento Municipal

MMDP: Miles de millones de pesos

PEF: Presupuesto de Egresos de la Federación

PEMEX: Petróleos Mexicanos

PPEF: Proyecto de Presupuesto de Egresos de la Federación

SNSP: Sistema Nacional de Seguridad Pública

PSP SEDENA: Programa de Seguridad Pública de la SEDENA

SEDENA: Secretaría de la Defensa Nacional

SEGOB: Secretaría de Gobernación

SEMAR: Secretaría de Marina

SSPC: Secretaría de Seguridad y Protección Ciudadana

Pulsa el siguiente link para contestar un diagnóstico de la utilidad de este documento:

<https://cutt.ly/CTpKFHU>



CÁMARA DE
DIPUTADOS
LXV LEGISLATURA

Pulsa el siguiente link para contestar un diagnóstico de la utilidad de este documento:
<https://cutt.ly/CTpKFHU>