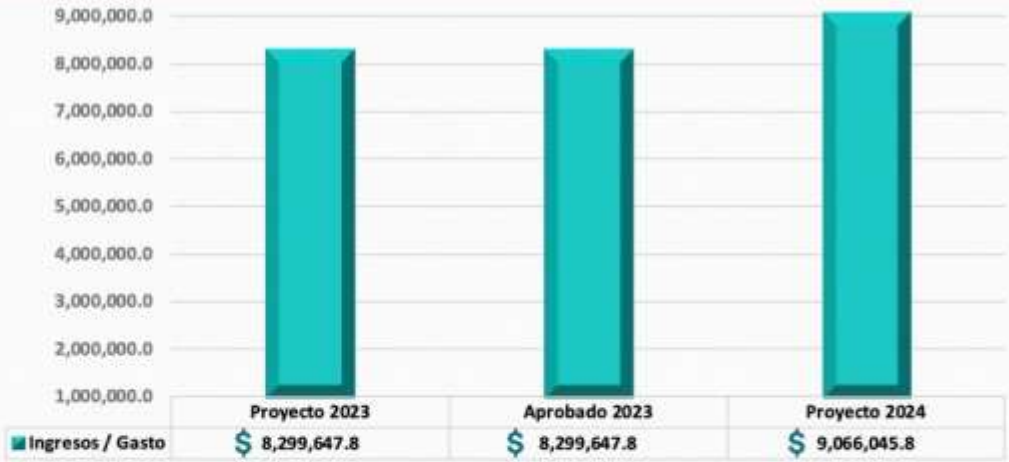


# PRONTUARIO DEL PROYECTO DE PRESUPUESTO DE EGRESOS DE LA FEDERACIÓN EN MÉXICO, 2023-2024.

**Ingresos y gastos propuestos y aprobados para el Gobierno Federal de México, durante el 2023 y 2024, en millones de pesos:**

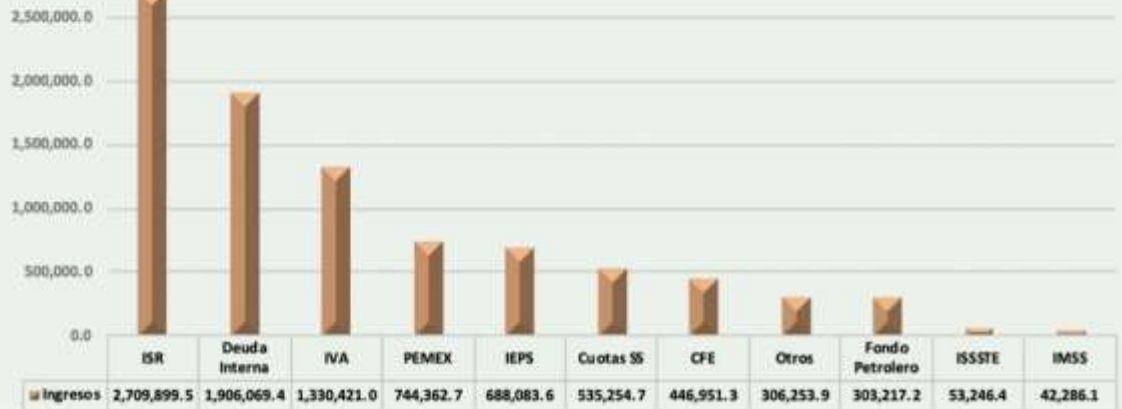


-Elaborado por la SAE de la DSIAE de la Cámara de Diputados con información del PPEF 2024.

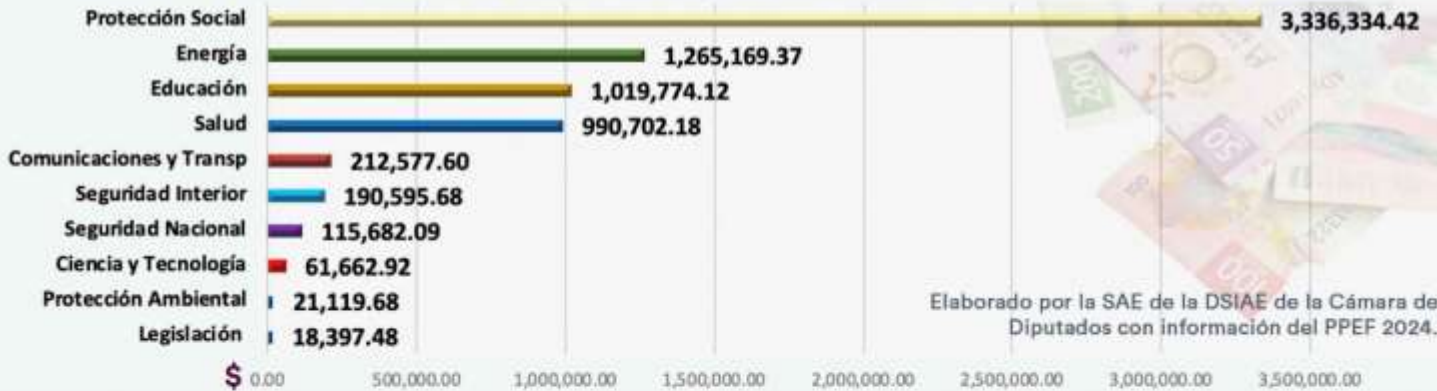


**Principales propuestas de ingresos del Gobierno Federal mexicano, para el ejercicio fiscal 2024, en millones de pesos:**

-Elaborado por la SAE de la DSIAE de la Cámara de Diputados con información del PPEF 2024.

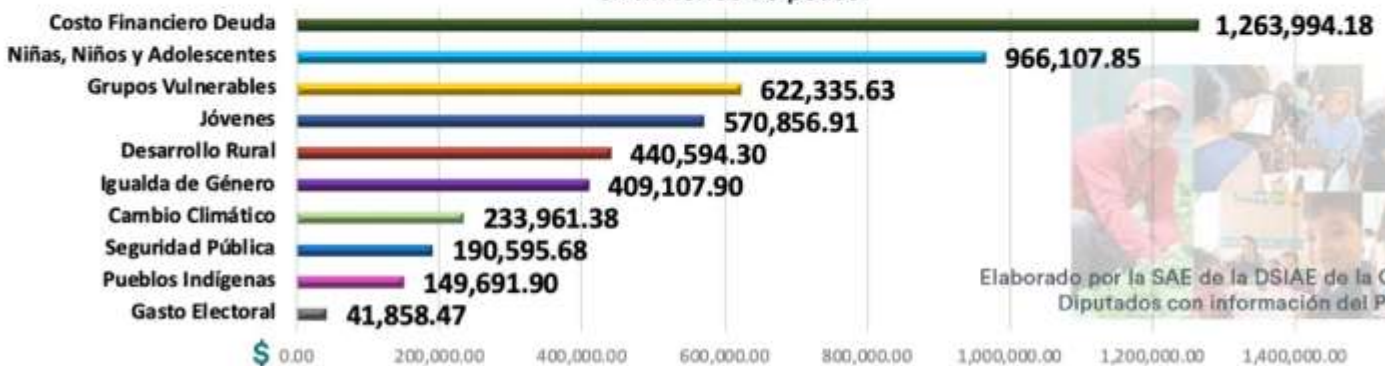


**Principales propuestas de gasto del Gobierno Federal para el ejercicio fiscal 2024, en millones de pesos:**



Elaborado por la SAE de la DSIAE de la Cámara de Diputados con información del PPEF 2024.

**Principales propuestas de gasto para diversos programas gubernamentales en México, para el ejercicio fiscal 2024, en millones de pesos:**



Elaborado por la SAE de la DSIAE de la Cámara de Diputados con información del PPEF 2024.



SECRETARÍA GENERAL  
SECRETARÍA DE SERVICIOS PARLAMENTARIOS  
COORDINACIÓN DE SERVICIOS DE INFORMACIÓN, BIBLIOTECAS Y MUSEO  
DIRECCIÓN DE SERVICIOS DE INFORMACIÓN Y ANÁLISIS ESPECIALIZADOS

SUBDIRECCIÓN DE ANÁLISIS ECONÓMICO

# Prontuario del Proyecto de Presupuesto de Egresos de la Federación en México, 2023-2024.

*Séptima edición*

**COMISIÓN BICAMARAL DEL SISTEMA NACIONAL  
DE BIBLIOTECAS DEL CONGRESO DE LA UNIÓN**

Dip. Wendy González Urrutia, Presidenta  
Dip. Ma Teresa Rosaura Ochoa Mejía  
Dip. Shirley Guadalupe Vázquez Romero  
Sen. Gabriela Benavides Cobos  
Sen. Manuel Añorve Baños

**SECRETARÍA GENERAL**

Lic. Graciela Báez Ricárdez  
Secretaría General

**SECRETARÍA DE SERVICIOS  
PARLAMENTARIOS**

Lic. Hugo Christian Rosas de León  
Secretario

**COORDINACIÓN DE SERVICIOS DE  
INFORMACIÓN, BIBLIOTECAS Y MUSEO**

Lic. Carolina Alonso Peñafiel  
Coordinadora

**DIRECCIÓN DE SERVICIOS DE INFORMACIÓN  
Y ANÁLISIS ESPECIALIZADOS**

Mtra. Fabiola E. Rosales Salinas  
Directora

**SUBDIRECCIÓN DE ANÁLISIS ECONÓMICO**

Dr. Reyes Tépac M.  
Subdirector  
Autor / Responsable

Lic. Lizbeth Méndez Cerón  
Lic. Evelyn Fabiola Hernández Hernández  
Auxiliares de Investigación / Responsables

Primera edición:	septiembre 2017.	
Segunda edición:	septiembre 2018.	
Tercera edición:	septiembre 2019.	(SAE-ISS-17-19)
Cuarta edición:	septiembre 2020.	(SAE-ISS-18-20)
Quinta edición:	octubre 2021.	(SAE-ASS-08-21)
Sexta edición:	octubre 2022.	(SAE-ASS-16-22)
Séptima edición:	noviembre 2023.	(SAE-ASS-06-23)

Lic. Adriana Robledo Ortiz.  
Diseño de Infografía.

El presente documento es responsabilidad exclusiva de sus autores

Pulsa el siguiente link para contestar un diagnóstico de la utilidad de este documento:

<https://cutt.ly/qwTbiZaw>

## Mapa de Objetivos del Desarrollo Sostenible

La presente publicación contribuye a abordar temáticas enmarcadas en los siguientes ODS:

1. Fin de la pobreza;
3. Salud y bienestar;
4. Educación de calidad;
5. Igualdad de género;
6. Agua limpia y saneamiento;
7. Energía asequible y no contaminante;
8. Trabajo decente y crecimiento económico;
9. Industria, innovación e infraestructura;
10. Reducción de las desigualdades y
13. Acción por el clima.



Pulsa el siguiente link para contestar un diagnóstico de la utilidad de este documento:

<https://cutt.ly/qwTbiZaw>

## Prontuario del Proyecto de Presupuesto de Egresos de la Federación en México, 2023- 2024.

### Índice

Mapa de Objetivos del Desarrollo Sostenible .....	4
Síntesis .....	11
Summary .....	13
Introducción .....	15
1. Marco macroeconómico, ingreso y gasto público .....	19
2. Clasificación del gasto público federal por grandes funciones .....	29
2.1. Gran función gobierno .....	37
2.1.1 Función legislación .....	38
2.1.2. Función justicia.....	39
2.1.3. Función coordinación de la política de gobierno.....	40
2.1.4. Función relaciones exteriores.....	41
2.1.5. Función asuntos financieros y hacendarios.....	42
2.1.6. Función seguridad nacional.....	43
2.1.7 Función asuntos de orden público y seguridad interior .....	44
2.1.8 Función otros servicios generales .....	46
2.2. Gran función desarrollo social.....	47
2.2.1 Función protección ambiental.....	48
2.2.2. Función vivienda y servicios a la comunidad.....	49
2.2.3. Función salud .....	50
2.2.4. Función recreación, cultura y otras manifestaciones sociales .....	51
2.2.5. Función educación .....	52
2.2.6. Función protección social .....	53
2.2.7. Función otros asuntos sociales .....	54
2.3. Gran función desarrollo económico .....	55
2.3.1. Función asuntos económicos, comerciales y laborales en general .....	56
2.3.2. Función agropecuaria, silvicultura, pesca y caza .....	57
2.3.3. Función combustible y energía.....	58
2.3.4. Función infraestructura, comunicaciones y transportes.....	59

Pulsa el siguiente link para contestar un diagnóstico de la utilidad de este documento:

<https://cutt.ly/qwTbiZaw>

2.3.5. Función turismo .....	60
2.3.6. Función ciencia, tecnología e innovación .....	61
2.4. Gran función otras .....	62
2.4.1. Función costo financiero de la deuda .....	63
2.4.2. Función recursos a entidades federativas .....	63
2.4.3. Función adeudos de ejercicios fiscales anteriores .....	65
2.4.4. Función saneamiento del sistema financiero.....	66
3. Programas transversales contenidos en el Presupuesto de Egresos de la Federación .....	67
3.1. Ingresos fiscales que capta el gobierno federal por la actividad petrolera del país (antes régimen fiscal de Petróleos Mexicanos) .....	68
3.2. Gasto federalizado en México .....	69
3.3. Aportaciones federales para los Estados y municipios, por fondos de aportaciones .....	70
3.4. Gasto para la función seguridad pública y seguridad nacional, por ramos.....	71
3.5. Gasto para la función seguridad pública y seguridad nacional, por destino del gasto.....	72
3.6. Gasto para los organismos administrativos desconcentrados y de entidades apoyadas en cultura .....	73
3.7. Gasto en materia electoral.....	74
3.8. Gasto en proyectos de inversión productiva con registro diferido en el gasto público.....	75
3.9. Gasto en el costo financiero de la deuda y otras erogaciones .....	76
3.10. Gasto en el desarrollo de los pueblos y comunidades indígenas .....	77
3.11. Gasto en el Programa Especial Concurrente para el Desarrollo Rural Sustentable.....	79
3.12. Gasto en el Programa de Ciencia, Tecnología e Innovación .....	83
3.13. Gasto para la igualdad entre mujeres y hombres con perspectiva de género.....	86
3.14. Gasto para la atención de grupos vulnerables .....	91
3.15. Gasto para la estrategia de transición para promover el uso de tecnologías y combustibles más limpios .....	93
3.16. Gasto para la adaptación y mitigación de los efectos del cambio climático .....	94
3.17. Gasto para el desarrollo de los jóvenes .....	96
3.18. Gasto para la atención de niñas, niños y adolescentes.....	99
3.19. Gasto para las acciones para la prevención del delito, combate a las adicciones, rescate de espacios públicos y promoción de proyectos productivos, 2023-2024. ....	102
3.20. Programas del ramo 23 Provisiones Salariales y Económicas.....	105
3.21. Gasto para el Programa Nacional de Reconstrucción.....	106
3.22. Gasto para conservación y mantenimiento carretero .....	107
3.23. Gasto para subsidio ordinario, para organismos descentralizados estatales y consolidación de las universidades interculturales .....	108

Pulsa el siguiente link para contestar un diagnóstico de la utilidad de este documento:

<https://cutt.ly/qwTbiZaw>

3.24. Gasto del Programa para Subsidios de Administración del Agua y Agua Potable y del Programa Subsidios Hidrogrícolas.....	111
4. Clasificación del gasto público federal por programas presupuestarios, por ramos.....	113
4.1. Poder Legislativo .....	114
4.2. Presidencia de la República .....	115
4.3. Poder Judicial .....	116
4.4. Secretaría de Gobernación.....	117
4.5. Secretaría de Relaciones Exteriores .....	118
4.6. Secretaría de Hacienda y Crédito Público .....	119
4.7. Secretaría de la Defensa Nacional .....	120
4.8. Secretaría de Agricultura y Desarrollo Rural .....	121
4.9. Secretaría de Infraestructura, Comunicaciones y Transportes.....	122
4.10. Secretaría de Economía.....	123
4.11. Secretaría de Educación Pública.....	124
4.12. Secretaría de Salud .....	125
4.13. Secretaría de Marina .....	126
4.14. Secretaría de Trabajo y Previsión Social.....	127
4.15. Secretaría de Desarrollo Agrario, Territorial y Urbano.....	128
4.16. Secretaría de Medio Ambiente y Recursos Naturales .....	129
4.17. Fiscalía General de la República .....	130
4.18. Secretaría de Energía.....	131
4.19. Aportaciones a Seguridad Social.....	132
4.20. Secretaría de Bienestar .....	133
4.21. Secretaría de Turismo .....	134
4.22. Instituto Nacional Electoral .....	135
4.23. Provisiones Salariales y Económicas .....	136
4.24. Deuda Pública .....	137
4.25. Provisiones y aportaciones para los sistemas de educación básica, normal, tecnológica y de adultos .....	138
4.26. Secretaría de la Función Pública.....	139
4.27. Participaciones a Entidades Federativas y Municipios .....	140
4.28. Adeudos de Ejercicios Fiscales Anteriores.....	141
4.29. Tribunales Agrarios .....	142
4.30. Tribunal Federal de Justicia Fiscal y Administrativa .....	143

Pulsa el siguiente link para contestar un diagnóstico de la utilidad de este documento:

<https://cutt.ly/qwTbiZaw>

Cámara de Diputados	Coordinación de Servicios de Información, Bibliotecas y Museo
Secretaría General	Dirección de Servicios de Información y Análisis Especializados
Secretaría de Servicios Parlamentarios	Subdirección de Análisis Económico
4.31. Aportaciones Federales para Estados y Municipios .....	144
4.32. Erogaciones para los Programas de Apoyo a Ahorradores y Deudores de la Banca.....	145
4.33. Comisión Nacional de los Derechos Humanos.....	146
4.34. Secretaría de Seguridad y Protección Ciudadana.....	147
4.35. Consejería Jurídica del Ejecutivo Federal .....	148
4.36. Consejo Nacional de Ciencia y Tecnología .....	149
4.37. Información Nacional Estadística y Geográfica .....	150
4.38. Comisión Federal de Competencia Económica.....	151
4.39. Instituto Federal de Telecomunicaciones .....	152
4.40. Instituto Nacional de Transparencia, Acceso a la Información y Protección de Datos Personales ...	153
4.41. Comisión Reguladora de Energía.....	154
4.42. Comisión Nacional de Hidrocarburos .....	155
4.43. Entidades no Sectorizadas .....	156
4.44. Secretaría de Cultura .....	157
4.45. Instituto Mexicano del Seguro Social.....	158
4.46. Instituto de Seguridad y Servicios Sociales de los Trabajadores del Estado .....	159
4.47. Petróleos Mexicanos .....	160
4.48. Comisión Federal de Electricidad .....	161
5. Clasificación del gasto público federal por unidades responsables, por ramos .....	162
5.1. Poder Legislativo .....	163
5.2. Presidencia de la República .....	164
5.3. Poder Judicial .....	165
5.4. Secretaría de Gobernación.....	166
5.5. Secretaría de Relaciones Exteriores. ....	166
5.6. Secretaría de Hacienda y Crédito Público .....	168
5.7. Secretaría de la Defensa Nacional .....	169
5.8. Secretaría de Agricultura y Desarrollo Rural .....	170
5.9. Secretaría de Infraestructura, Comunicaciones y Transportes.....	171
5.10. Secretaría de Economía.....	172
5.11. Secretaría de Educación Pública.....	173
5.12. Secretaría de Salud.....	174
5.13. Secretaría de Marina .....	175
5.14. Secretaría del Trabajo y Previsión Social.....	176

Pulsa el siguiente link para contestar un diagnóstico de la utilidad de este documento:

<https://cutt.ly/qwTbiZaw>



Cámara de Diputados	Coordinación de Servicios de Información, Bibliotecas y Museo
Secretaría General	Dirección de Servicios de Información y Análisis Especializados
Secretaría de Servicios Parlamentarios	Subdirección de Análisis Económico
5.15. Secretaría de Desarrollo Agrario, Territorial y Urbano.....	177
5.16. Secretaría de Medio Ambiente y Recursos Naturales .....	178
5.17. Fiscalía General de la República.....	179
5.18. Secretaría de Energía.....	182
5.19. Aportaciones a Seguridad Social.....	183
5.20. Secretaría de Bienestar .....	184
5.21. Secretaría de Turismo .....	185
5.22. Instituto Nacional Electoral .....	186
5.23. Provisiones Salariales y Económicas .....	187
5.24. Deuda Pública .....	188
5.25. Previsiones y aportaciones para los sistemas de educación básica, normal, tecnológica y de adultos .....	189
5.26. Secretaría de la Función Pública.....	190
5.27. Participaciones a Entidades Federativas y Municipios .....	191
5.28. Adeudos de Ejercicios Fiscales Anteriores.....	192
5.29. Tribunales Agrarios .....	193
5.30. Tribunal Federal de Justicia Fiscal y Administrativa .....	194
5.31. Aportaciones Federales para Entidades Federativas y Municipios .....	195
5.32. Erogaciones para los Programas de Apoyo a Ahorradores y Deudores de la Banca.....	196
5.33. Comisión Nacional de los Derechos Humanos.....	197
5.34. Secretaría de Seguridad y Protección Ciudadana.....	198
5.35. Consejería Jurídica del Ejecutivo Federal .....	199
5.36. Consejo Nacional de Ciencia y Tecnología .....	200
5.37. Instituto Nacional de Estadística y Geografía .....	201
5.38. Comisión Federal de Competencia Económica.....	202
5.39. Instituto Federal de Telecomunicaciones .....	203
5.40. Instituto Nacional de Transparencia, Acceso a la Información y Protección de Datos Personales ...	204
5.41. Comisión Reguladora de Energía.....	205
5.42. Comisión Nacional de Hidrocarburos .....	206
5.43. Entidades no Sectorizadas .....	207
5.44. Cultura.....	208
6. Las entidades de control presupuestario indirecto.....	209
6.1. Secretaría de Gobernación; Secretaría de Hacienda y Crédito Público; Secretaría de la Defensa Nacional; y Secretaría de Agricultura y Desarrollo Rural.....	210

Pulsa el siguiente link para contestar un diagnóstico de la utilidad de este documento:

<https://cutt.ly/qwTbiZaw>

Cámara de Diputados	Coordinación de Servicios de Información, Bibliotecas y Museo
Secretaría General	Dirección de Servicios de Información y Análisis Especializados
Secretaría de Servicios Parlamentarios	Subdirección de Análisis Económico
6.2. Secretaría de Infraestructura, Comunicaciones y Transportes y Secretaría de Economía .....	211
6.3. Secretaría de Educación Pública y Secretaría de Salud .....	212
6.4. Secretaría del Trabajo y Previsión Social, Secretaría de Desarrollo Agrario Territorial y Urbano; Secretaría de Medio Ambiente y Recursos Naturales; Secretaría de Energía; Secretaría de Bienestar; y Secretaría de Turismo .....	213
6.5. Consejo Nacional de Ciencia y Tecnología; Entidades no Sectorizadas; Secretaría de Cultura; y Fiscalía General de la República.....	214
Bibliografía .....	215
ACRÓNIMOS.....	218

Pulsa el siguiente link para contestar un diagnóstico de la utilidad de este documento:

<https://cutt.ly/qwTbiZaw>

## **Síntesis**

Este Prontuario tiene como objetivo sistematizar las principales variables macroeconómicas, financiera y presupuestaria contenidas en los Criterios Generales de Política Económica, en la Ley de Ingresos de la Federación y en el Proyecto de Presupuesto de Egresos de la Federación (PPEF), con el propósito de brindar una herramienta útil de consulta accesible para explorar el contenido del paquete económico propuesto por el Ejecutivo Federal a la Cámara de Diputados, coadyuvando con los trabajos que en esta materia realiza el Congreso de la Unión y, permitiendo que el público en general tenga a su disposición información sobre la hacienda pública federal.

Se exponen las principales variables macroeconómicas en México como el Producto Interno Bruto (PIB), la inflación, la tasa de interés, el tipo de cambio, el precio de la mezcla mexicana de petróleo de exportación, la plataforma de exportación petrolera, además del PIB y la inflación esperada de los Estados Unidos.

También se presenta información relativa a las finanzas públicas, un comparativo de la recaudación de los ingresos presupuestarios del Gobierno Federal, que comprenden los diversos impuestos, los derechos, los productos, los aprovechamientos, los ingresos de las entidades de control presupuestario y las empresas productivas del Estado, las aportaciones a la seguridad social y los ingresos derivados de financiamiento.

En lo referente al gasto público, éste analiza las siguientes vertientes:

- a. Por ramos: los cuales se clasifican en autónomos, administrativos, generales, entidades sujetas a control presupuestario, empresas productivas del Estado y financiamiento.

Pulsa el siguiente link para contestar un diagnóstico de la utilidad de este documento:

<https://cutt.ly/qwTbiZaw>

- b. Por grandes funciones: donde se identifica el origen y destino del gasto para las grandes funciones de gobierno, desarrollo social, desarrollo económico y otros. Allí se encontrará el gasto en salud, educación, seguridad social, seguridad pública, seguridad nacional, ciencia y tecnología, entre otras importantes partidas presupuestarias.
  
- c. Por programas transversales: que incluye el Programa Especial Concurrente para el Desarrollo Rural Sustentable; para la equidad de género; para la población vulnerable; para jóvenes; para niñas, niños y adolescentes; para el rescate de espacios públicos; entre otros.
  
- d. Por programas presupuestarios, por unidades responsables y para las entidades de control presupuestario indirecto, contenidos en los diferentes ramos que integran el Presupuesto de Egresos de la Federación.

Pulsa el siguiente link para contestar un diagnóstico de la utilidad de este documento:

<https://cutt.ly/qwTbiZaw>

## Summary

The objective of this Treatise is to systematize the main macroeconomic, financial and budgetary variables contained in the General Economic Policy Criteria, in the Income Law of the Federation and in the Draft Expenditure Budget of the Federation (PPEF). The purpose is to provide a useful and accessible reference tool to explore the contents of the economic package proposed by the Federal Executive to the Chamber of Deputies, contributing to the work carried out in this matter by the Congress of the Union and allowing the general public to have at their disposal provision of information on federal public finances.

The main macroeconomic variables in Mexico such as Gross Domestic Product (GDP), inflation, interest rate, exchange rate, the price of the Mexican export oil blend, the oil export platform, as well as GDP and expected inflation in the United States are presented.

It also presents information related to the public finances, a comparison of the Federal Government's budgetary revenue collection, which includes various taxes, duties, products, benefits, revenues from budgetary control entities and state-owned productive enterprise, social security contributions and revenues from

It also presents information on public finances, a comparison of the Federal Government's budgetary revenue collection, which includes various taxes, duties, products, benefits, revenues from budgetary control entities and state-owned productive enterprises, social security contributions and the incomes derived from financing.

With regard to the public expenditure, it analyses the following aspects:

- a. By branches: which are classified as autonomous, administrative, general, entities subject to budgetary control, state-owned productive enterprises and financing.

Pulsa el siguiente link para contestar un diagnóstico de la utilidad de este documento:

<https://cutt.ly/qwTbiZaw>

- b. By major functions: where the origin and destination of spending for the major functions of government, social development, economic development and others are identified. There you will find spending on health, education, social security, public safety, national security, science and technology, among other important budget items.
  
- c. By transversal programs: which includes the Special Concurrent Programme for Sustainable Rural Development; for gender equity; for vulnerable populations; for youth; for children and adolescents; for the rescue of public spaces; and others.
  
- d. By budgetary programs, by responsible units and for the indirect budgetary control entities, contained in the different branches, contained in the different branches that make up the Federal Expenditure Budget.

Pulsa el siguiente link para contestar un diagnóstico de la utilidad de este documento:

<https://cutt.ly/qwTbiZaw>

## Introducción

La Constitución Política de los Estados Unidos Mexicanos, en el Artículo 74, fracción IV, determina que es facultad exclusiva de la Cámara de Diputados, aprobar anualmente el Presupuesto de Egresos de la Federación (PEF), previo análisis, discusión y en su caso, modificación del Proyecto de PEF enviado por el Ejecutivo Federal. A partir de esta facultad constitucional, el 8 de septiembre de 2023, el Ejecutivo Federal propuso a la Cámara de Diputados el Proyecto de Presupuesto de Egresos de la Federación (PPEF) para el ejercicio fiscal 2024.

El PPEF, la Iniciativa de Ley de Ingresos de la Federación (ILIF) y los Criterios Generales de Política Económica (CGPE) son los documentos rectores de la política hacendaria del gobierno mexicano, constituyen lo que se conoce como: “el Paquete Económico”.

Los CGPE contienen las estimaciones realizadas por el Ejecutivo Federal, a través de la Secretaría de Hacienda y Crédito Público, de las proyecciones sobre las principales variables macroeconómicas del país, tales como: el Producto Interno Bruto (PIB), la inflación, la tasa de interés, el tipo de cambio, el precio de la mezcla mexicana de petróleo de exportación, la plataforma de exportación petrolera; además incluye el PIB y la inflación esperada de los Estados Unidos. Todas estas variables son la base para estimar la prospectiva de los ingresos y los gastos de la Federación para el ejercicio fiscal venidero.

La ILIF contiene los ingresos públicos de la Federación, basándose en el marco macroeconómico contenido en los CGPE. Incluye las fuentes de los recursos públicos de este orden de Gobierno, los cuales provienen de la recaudación de los ingresos tributarios, no tributarios y de financiamiento público. También se clasifican como ingresos petroleros y no petroleros. Constituyen los recursos públicos con los

Pulsa el siguiente link para contestar un diagnóstico de la utilidad de este documento:

<https://cutt.ly/qwTbiZaw>

que contará el Gobierno Federal en el ejercicio fiscal venidero, para cubrir sus necesidades de gasto.

El PEF representa la conclusión de este ciclo de aprobación del paquete económico. Contiene el gasto público para el ejercicio fiscal 2024, que se pone a disposición del Poder Ejecutivo Federal, para que éste último lo ejerza en diversos programas económicos, sociales y para la gobernabilidad del país. Representa el destino de gasto de los ingresos públicos aprobados por ambas Cámaras del Congreso de la Unión.

De esta manera, el paquete económico representa un canal de comunicación dinámica entre los Poderes Ejecutivo y Legislativo de la Federación, para que ambos realicen las funciones que en materia financiera-presupuestaria les confiere la Constitución mexicana.

Esta comunicación dinámica se realiza a través del procedimiento legislativo en materia financiera-presupuestaria, donde el Poder Ejecutivo Federal propone a ambas Cámara del Congreso de la Unión los ingresos y los gastos que la Federación ejercerá en el ejercicio fiscal venidero. En contrapartida, el Congreso de la Unión aprueba en primer término la Iniciativa de Ley de Ingresos de la Federación y, posteriormente, la Cámara de Diputados de manera exclusiva aprueba el PPEF.

Del paquete económico que el Poder Ejecutivo Federal propone a ambas Cámaras del Congreso de la Unión y, del programa fiscal aprobado por el Poder Legislativo, surge una importante cantidad de información macroeconómica, financiera y presupuestaria, que es necesario sistematizar para una lectura más ágil y accesible.

Este Prontuario tiene como objetivo sistematizar las principales variables macroeconómicas, financiera y presupuestaria contenidas en los Criterios Generales de Política Económica, en la iniciativa de Ley de Ingresos de la Federación y en el Proyecto de Presupuesto de Egresos de la Federación, con el

Pulsa el siguiente link para contestar un diagnóstico de la utilidad de este documento:

<https://cutt.ly/qwTbiZaw>



propósito de brindar una herramienta útil de consulta accesible para explorar el contenido del paquete económico aprobado por la Cámara de Diputados, coadyuvando con los trabajos que en esta materia realiza el Congreso de la Unión y, permitiendo que el público en general tenga a su disposición información sobre la hacienda pública federal.

Para alcanzar este objetivo se desarrollan seis apartados, los cuales se exponen brevemente:

En el primero, se elabora el marco macroeconómico contenido en los CGPE y que es la base para estimar los ingresos y los gastos presupuestarios del Gobierno Federal. Asimismo, se construyen cuadros comparativos de la ILIF, la LIF, del PPEF y del PEF, por ramos, para el periodo 2023-2024.

En el segundo, se realiza un análisis al PPEF y el PEF del ejercicio fiscal anterior, clasificando el gasto público en la gran función gobierno, donde se encuentra el gasto para el Poder Legislativo de la Federación, justicia, relaciones exteriores, seguridad pública y nacional, entre otros; la gran función desarrollo social, donde se encuentra el gasto en educación, salud, protección social, vivienda, entre otros; la gran función desarrollo económico, donde se encuentra el gasto en energía, turismo, comunicaciones y transportes, ciencia y tecnología, entre otros.

En el tercero, se exponen los programas transversales contenidos en los anexos del PPEF y del PEF del ejercicio fiscal anterior, tales como el Programa Especial Concurrente para el Desarrollo Rural Sustentable; para la equidad de género; para la población vulnerable; para jóvenes; para niñas, niños y adolescentes; para el rescate de espacios públicos; entre otros.

En el cuarto, se sistematizan todos los programas presupuestarios que conforman el PPEF y el PEF del ejercicio fiscal anterior, clasificándolos por ramos

Pulsa el siguiente link para contestar un diagnóstico de la utilidad de este documento:

<https://cutt.ly/qwTbiZaw>

administrativos, generales, autónomos, entidades de control presupuestario directo y empresas productivas del Estado.

En el quinto, se sistematizan todas las unidades responsables que conforman el PPEF y el PEF del ejercicio fiscal anterior, clasificándolos por ramos administrativos, generales, autónomos, entidades de control presupuestario directo y empresas productivas del Estado.

En el sexto y último apartado de esta investigación, se sistematizan todas las entidades de control presupuestario indirecto, clasificándolos por ramos administrativos contenidos en el PPEF y el PEF del ejercicio fiscal anterior.

Pulsa el siguiente link para contestar un diagnóstico de la utilidad de este documento:

<https://cutt.ly/qwTbiZaw>

## 1. Marco macroeconómico, ingreso y gasto público

El paquete económico en México para el ejercicio fiscal 2024 se realizó bajo una expectativa de recuperación del crecimiento económico, se estimó que el PIB fluctúe en un rango de 2.5% a 3.5% para este año. Una inflación del 3.80%, una apreciación del tipo de cambio nominal, que se estimó en 20.60 pesos por dólar al cierre del 2023, esperando que sea de 17.10 pesos por dólar en promedio durante el 2024 y una tasa de interés del 10.30%.

Uno de los indicadores más importantes para los ingresos públicos del Gobierno Federal está relacionado con el mercado de los hidrocarburos, específicamente, la cotización promedio de la mezcla mexicana de petróleo de exportación se espera que para el 2024 sea de 56.70 dólares por barril, la plataforma de producción ascenderá a 1 mil 983 millones de barriles diarios y la plataforma de exportación de crudo mexicano será de 994 millones de barriles diarios.

Cuadro No. 1. Marco macroeconómico 2023-2024.			
Concepto	2023 PPEF	2023 PEF	2024 PPEF
<b>Producto Interno Bruto</b>			
Crecimiento Real (%) Rango	1.2-3.0	1.2-3.0	2.5-3.5
Nominal (Miles de Millones de Pesos, Puntual)*	31,401.70	31,401.70	34,374.00
Deflactor del PIB (Variación Anual, %)	5.00	5.00	4.80
<b>Inflación</b>			
Dic./dic(%)	3.20	3.20	3.80
<b>Tipo de Cambio Nominal</b>			
Promedio (Pesos por Dólar de EU)	20.60	20.60	17.10
<b>Tasas de Interés (CETES a 28 días)</b>			
Nominal Fin de Período, %	8.50	8.50	9.50
Nominal Promedio (%)	8.95	8.95	10.30
Real Acumulada (%)	6.00	5.98	6.70
<b>Cuenta Corriente</b>			
Millones de Dólares	-18,282	-18,282	-14,954
% del PIB	-1.20	-1.20	-0.70
<b>Variables de Apoyo:</b>			
<b>Balance Fiscal (% del PIB)</b>			
Balance Tradicional	0.00	0.00	-1.70
Balance Tradicional con Inversión de Alto Impacto	-3.60	-3.60	-1.20
<b>PIB EU.</b>			
Crecimiento Real (%)	1.80	1.80	1.80
<b>Producción Industrial EU.</b>			
Crecimiento Real (%)	2.30	2.30	2.00
<b>Inflación EU.</b>			
Promedio	3.80	3.80	2.40
<b>Tasas de Interés Externas</b>			
LIBOR (promedio, %)	2.70	2.70	4.30
<b>Petróleo (Canasta Mexicana)</b>			
Precio Promedio (Dólares por Barril)	68.70	68.70	56.70
Plataforma de Producción Crudo (mbd)	1,872	1,872	1,983
Plataforma de Exportación Promedio (Millones de Barriles Diarios)	784	784	994
<b>Gas Natural</b>			
Precio Promedio (Dólares / MMBtu)	5.60	5.60	3.50

Fuente: Secretaría de Hacienda y Crédito Público. Criterios Generales de Política Económica. México, 2023 y 2024.

Pulsa el siguiente link para contestar un diagnóstico de la utilidad de este documento:

<https://cutt.ly/qwTbiZaw>

Dado este marco macroeconómico, se propuso que los ingresos presupuestarios del Gobierno Federal pasaran de 8 billones 299 mil 647.80 millones de pesos (MMDP) en el 2023 a 9 billones 006 mil 045.80 MMDP para el propuesto 2024, lo que representa un aumento de 766 mil 398.00 MMDP, equivalente al 9.23%, respecto a los ingresos aprobados en el 2023.

A continuación, se listan algunos de los cambios propuestos:

A. Los ingresos del Gobierno Federal pasarían de 5 billones 348 mil 651.10 MMDP en el 2023 a 5 billones 506 mil 894.00 MMDP en el propuesto para 2024, aumentándose en 158 mil 242.90 MMDP, equivalente al 2.96% para este periodo:

a. Los impuestos pasarían de 4 billones 623 mil 583.10 MMDP en el 2023 a 4 billones 942 mil 030.30 MMDP en el propuesto para 2024, aumentando en 318 mil 447.20 MMDP, equivalente al 6.89%.

De los ingresos tributarios, destacan:

- El Impuesto Sobre la Renta (ISR), pasaría de 2 billones 512 mil 233.30 MMDP en el 2023 a 2 billones 709 mil 899.50 MMDP propuesto en el 2024, incrementándose en 197 mil 666.20 MMDP, equivalente al 7.87%;
- El Impuesto al Valor Agregado (IVA), pasaría de 1 billón 419 mil 457.10 MMDP en el 2023 a 1 billón 330 mil 421.00 MMDP propuesto en el 2024, disminuyendo en 89 mil 036.10 MMDP, equivalente al 6.27%;
- Los Impuestos Especiales Sobre Producción y Servicios (IEPS), pasarían de 486 mil 212.70 MMDP en el 2023 a 688 mil 083.60 MMDP propuesto en el 2024, incrementándose en 201 mil 870.90 MMDP, equivalente al 41.52%.

Pulsa el siguiente link para contestar un diagnóstico de la utilidad de este documento:

<https://cutt.ly/qwTbiZaw>

- El Impuesto Sobre Autos Nuevos (ISAN), pasaría de 15 mil 400.90 MMDP en el 2023 a 19 mil 425.20 MMDD propuesto en el 2024, incrementándose en 4 mil 024.30 MMDP, equivalente al 26.13%;
  - El Impuesto al Comercio Exterior pasaría de 98 mil 341.90 MMDP en el 2023 a 101 mil 976.30 MMDP propuesto en el 2024, aumentando en 3 mil 634.40 MMDP, equivalente al 3.70%; y
  - El Impuesto por la Actividad de Exploración y Extracción de Hidrocarburos pasaría de 7 mil 676.60 MMDP en el 2023 a 7 mil 811.00 MMDP propuesto en el 2024, incrementando en 134.40 MMDP, equivalente al 1.75%.
- b. Los derechos pasarían de 57 mil 193.00 MMDP en el 2023 a 59 mil 091.40 MMDP en el propuesto 2024, incrementándose en 1 mil 898.40 MMDP, equivalente al 3.32%;
- c. Los aprovechamientos pasarían de 173 mil 554.20 MMDP en el 2023 a 193 mil 877.00 MMDP en el propuesto 2024, aumentando en 20 mil 322.80 MMDP, equivalente al 11.71%.
- B. Los ingresos de organismos de control presupuestario directo pasarían de 1 billón 774 mil 822.90 MMDP en el 2023 a 1 billón 882 mil 101.20 MMDP en el propuesto 2024, incrementándose en 47 mil 278.30 MMDP, equivalente al 2.66%,

Los ingresos de organismos de control presupuestario directo son los siguientes:

- a. Instituto Mexicano del Seguro Social (IMSS), pasaría de 28 mil 526.00 MMDP en el 2023 a 42 mil 286.10 MMDP en el propuesto para 2024, aumentando en 13 mil 760.10 MMDP, equivalente al 48.24%;
- b. Instituto de Seguridad y Servicios Sociales de los Trabajadores del Estado (ISSSTE), pasaría de 49 mil 969.90 MMDP en el 2023 a 53 mil 246.40 MMDP

Pulsa el siguiente link para contestar un diagnóstico de la utilidad de este documento:

<https://cutt.ly/qwTbiZaw>

en el propuesto para el 2024, incrementándose en 3 mil 276.10 MMDP, equivalente al 6.56%;

Los ingresos de las empresas productivas del Estado son los siguientes:

- a. Petróleos Mexicanos (PEMEX), pasaría de 826 mil 492.80 MMDP en el 2023 a 744 mil 362.70 MMDP en el propuesto para 2024, disminuyendo en 82 mil 130.10 MMDP, equivalente al 9.94%; y
  - b. Comisión Federal de Electricidad (CFE), pasaría de 398 mil 988.80 MMDP en el 2023 a 446 mil 951.30 MMDP en el propuesto para 2024, aumentándose en 47 mil 962.50 MMDP, equivalente al 12.02%.
- C. Los ingresos derivados de financiamiento pasarían de 1 billón 176 mil 173.80 MMDP en el 2023 a 1 billón 737 mil 050.60 MMDP en el propuesto para 2024, incrementándose en 560 mil 876.80 MMDP, equivalente al 47.69%, destacándose los siguientes conceptos:
- a. La deuda interna pasaría de 1 billón 168 mil 313.90 en el 2023 a 1 billón 906 mil 069.40 MMDP en el propuesto para 2024, aumentando en 737 mil 755.50 MMDP, equivalente al 63.15%; y
  - b. Otros financiamientos pasarían de 42 mil 033.10 MMDP para el 2023 a 44 mil 050.60 MMDP en el propuesto para 2024, incrementándose en 2 mil 017.50 MMDP, equivalente al 4.80%. (Ver cuadro No. 2).

Pulsa el siguiente link para contestar un diagnóstico de la utilidad de este documento:

<https://cutt.ly/qwTbiZaw>

Cuadro No. 2. Recaudación de los ingresos presupuestarios del Gobierno Federal, 2023-2024. (Millones de pesos y variación real).

Concepto	2023 ILIF	2023 LIF	2024 ILIF	Diferencial 2024 ILIF - 2023 ILIF	Diferencial 2024 LIF - 2023 LIF	2023 LIF/ 2023 ILIF	2024 ILIF / 2023 ILIF	2024 LIF/ 2023 LIF
	Millones de pesos							
<b>A. INGRESOS DEL GOBIERNO FEDERAL.</b>	<b>5,348,651.10</b>	<b>5,348,651.10</b>	<b>5,506,894.00</b>	<b>158,242.90</b>	<b>158,242.90</b>	<b>0.00</b>	<b>2.96</b>	<b>2.96</b>
<b>I. Impuestos</b>	<b>4,623,583.10</b>	<b>4,623,583.10</b>	<b>4,942,030.30</b>	<b>318,447.20</b>	<b>318,447.20</b>	<b>0.00</b>	<b>6.89</b>	<b>6.89</b>
1. Impuesto Sobre la Renta	2,512,233.30	2,512,233.30	2,709,899.50	197,666.20	197,666.20	0.00	7.87	7.87
2. Impuesto al Valor Agregado	1,419,457.10	1,419,457.10	1,330,421.00	-89,036.10	-89,036.10	0.00	-6.27	-6.27
3. Impuesto Especial Sobre Producción y Servicios	486,212.70	486,212.70	688,083.60	201,870.90	201,870.90	0.00	41.52	41.52
A. Gasolinas, Diésel para Combustión Automotriz	278,412.80	278,412.80	456,389.40	177,976.60	177,976.60	0.00	63.93	63.93
a) Artículo 2o., fracción I inciso D).	246,040.40	246,040.40	418,430.40	172,390.00	172,390.00	0.00	70.07	70.07
b) Artículo 2o.-A.	32,372.40	32,372.40	37,959.00	5,586.60	5,586.60	0.00	17.26	17.26
B. Bebidas con Contenido Alcohólico y Cerveza	72,854.90	72,854.90	80,668.60	7,813.70	7,813.70	0.00	10.73	10.73
a) Bebidas Alcohólicas	26,503.90	26,503.90	27,876.90	1,373.00	1,373.00	0.00	5.18	5.18
b) Cervezas y Bebidas Refrescantes	46,351.00	46,351.00	52,791.70	6,440.70	6,440.70	0.00	13.90	13.90
C) Tabacos Labrados	50,114.50	50,114.50	52,699.90	2,585.40	2,585.40	0.00	5.16	5.16
D) Juegos con Apuestas y Sorteos	3,373.30	3,373.30	3,421.60	48.30	48.30	0.00	1.43	1.43
E) Redes Públicas de Telecomunicaciones	7,398.30	7,398.30	8,055.20	656.90	656.90	0.00	8.88	8.88
F) Bebidas Energizantes	245.40	245.40	227.20	-18.20	-18.20	0.00	-7.42	-7.42
G) Bebidas Saborizadas	35,555.70	35,555.70	39,905.90	4,350.20	4,350.20	0.00	12.23	12.23
H) Alimentos no Básicos con Alta Densidad Calórica	31,876.80	31,876.80	37,085.50	5,208.70	5,208.70	0.00	16.34	16.34
I) Plaguicidas	2,050.80	2,050.80	2,078.60	27.80	27.80	0.00	1.36	1.36
k) Combustibles Fósiles	4,330.20	4,330.20	7,551.70	3,221.50	3,221.50	0.00	74.40	74.40
4. Impuesto sobre Automóviles Nuevos.	15,400.90	15,400.90	19,425.20	4,024.30	4,024.30	0.00	26.13	26.13
<b>5. Impuestos al Comercio Exterior:</b>	<b>98,341.90</b>	<b>98,341.90</b>	<b>101,976.30</b>	<b>3,634.40</b>	<b>3,634.40</b>	<b>0.00</b>	<b>3.70</b>	<b>3.70</b>
A. A la Importación	98,341.90	98,341.90	101,976.30	3,634.40	3,634.40	0.00	3.70	3.70
6. Accesorios	83,927.60	83,927.60	84,283.00	355.40	355.40	0.00	0.42	0.42
7. Impuesto por la Actividad de Exploración y Extracción de Hidrocarburos	7,676.60	7,676.60	7,811.00	134.40	134.40	0.00	1.75	1.75
8. Impuestos no comprendidos en la Ley de Ingresos Vigente, Causados en Ejercicios Fiscales Anteriores Pendientes de Liquidación o Pago.	333.00	333.00	130.70	-202.30	-202.30	0.00	-60.75	-60.75
<b>II. Contribuciones de Mejora</b>	<b>34.60</b>	<b>34.60</b>	<b>36.50</b>	<b>1.90</b>	<b>1.90</b>	<b>0.00</b>	<b>5.49</b>	<b>5.49</b>
<b>III. Derechos</b>	<b>57,193.00</b>	<b>57,193.00</b>	<b>59,091.40</b>	<b>1,898.40</b>	<b>1,898.40</b>	<b>0.00</b>	<b>3.32</b>	<b>3.32</b>
1. Por el Uso, Goce, Aprovechamiento o Explotación de Bienes del Dominio Público:	46,184.30	46,184.30	46,414.70	230.40	230.40	0.00	0.50	0.50
3. Servicios que Presta el Estado en Funciones de Derecho Público:	11,008.70	11,008.70	12,676.70	1,668.00	1,668.00	0.00	15.15	15.15
<b>V. Productos.</b>	<b>6,543.60</b>	<b>6,543.60</b>	<b>8,641.60</b>	<b>2,098.00</b>	<b>2,098.00</b>	<b>0.00</b>	<b>32.06</b>	<b>32.06</b>
<b>VI. Aprovechamientos</b>	<b>173,554.20</b>	<b>173,554.20</b>	<b>193,877.00</b>	<b>20,322.80</b>	<b>20,322.80</b>	<b>0.00</b>	<b>11.71</b>	<b>11.71</b>
<b>VII. Transferencias, Asignaciones, Subsidios y Otras Ayudas</b>	<b>487,742.60</b>	<b>487,742.60</b>	<b>303,217.20</b>	<b>-184,525.40</b>	<b>-184,525.40</b>	<b>0.00</b>	<b>-37.83</b>	<b>-37.83</b>
1. Transferencias del Fondo Mexicano del Petróleo para la Estabilización y el Desarrollo.	487,742.60	487,742.60	303,217.20	-184,525.40	-184,525.40	0.00	-37.83	-37.83
A. Ordinarias	487,742.60	487,742.60	303,217.20	-184,525.40	-184,525.40	0.00	-37.83	-37.83
<b>B. INGRESOS DE ORGANISMOS Y EMPRESAS</b>	<b>1,774,822.90</b>	<b>1,774,822.90</b>	<b>1,822,101.20</b>	<b>47,278.30</b>	<b>47,278.30</b>	<b>0.00</b>	<b>2.66</b>	<b>2.66</b>
<b>I. Ingresos por Ventas de Bienes y Servicios:</b>	<b>1,303,977.50</b>	<b>1,303,977.50</b>	<b>1,286,846.50</b>	<b>-17,131.00</b>	<b>-17,131.00</b>	<b>0.00</b>	<b>-1.31</b>	<b>-1.31</b>
Ingresos por Ventas de Bienes y Servicios de Organismos Descentralizados:	78,495.90	78,495.90	95,532.50	17,036.60	17,036.60	0.00	21.70	21.70
IMSS	28,526.00	28,526.00	42,286.10	13,760.10	13,760.10	0.00	48.24	48.24
ISSSTE	49,969.90	49,969.90	53,246.40	3,276.50	3,276.50	0.00	6.56	6.56
Ingresos de Operación de Empresas Productivas del Estado:	1,225,481.60	1,225,481.60	1,191,314.00	-34,167.60	-34,167.60	0.00	-2.79	-2.79
Petróleos Mexicanos.	826,492.80	826,492.80	744,362.70	-82,130.10	-82,130.10	0.00	-9.94	-9.94
CFE	398,988.80	398,988.80	446,951.30	47,962.50	47,962.50	0.00	12.02	12.02
<b>II. Cuotas para Seguridad Social:</b>	<b>470,845.40</b>	<b>470,845.40</b>	<b>535,254.70</b>	<b>64,409.30</b>	<b>64,409.30</b>	<b>0.00</b>	<b>13.68</b>	<b>13.68</b>
2. Cuotas para el Seguro Social a Cargo de Patronos y Trabajadores.	470,845.40	470,845.40	535,254.70	64,409.30	64,409.30	0.00	13.68	13.68
<b>C. INGRESOS DERIVADOS DE FINANCIAMIENTOS</b>	<b>1,176,173.80</b>	<b>1,176,173.80</b>	<b>1,737,050.60</b>	<b>560,876.80</b>	<b>560,876.80</b>	<b>0.00</b>	<b>47.69</b>	<b>47.69</b>
I. Endeudamiento Interno del Gobierno Federal:	1,168,313.90	1,168,313.90	1,906,069.40	737,755.50	737,755.50	0.00	63.15	63.15
A. Interno.	1,168,313.90	1,168,313.90	1,906,069.40	737,755.50	737,755.50	0.00	63.15	63.15
B. Externo.	0.00	0.00	0.00	0.00	0.00	-	-	-
II. Otros Financiamientos:	42,033.10	42,033.10	44,050.60	2,017.50	2,017.50	0.00	4.80	4.80
A. Diferimiento de Pagos.	42,033.10	42,033.10	44,050.60	2,017.50	2,017.50	0.00	4.80	4.80
III. Déficit de Organismos y Empresas de Control Directo (se suma).	-34,173.20	-34,173.20	-68,069.30	-33,896.10	-33,896.10	0.00	99.19	99.19
IV. Déficit de Empresas Productivas del Estado	0.00	0.00	-145,000.10	-145,000.10	-145,000.10	-	-	-
<b>Total</b>	<b>8,299,647.80</b>	<b>8,299,647.80</b>	<b>9,066,045.80</b>	<b>766,398.00</b>	<b>766,398.00</b>	<b>0.00</b>	<b>9.23</b>	<b>9.23</b>

Elaborado por la Subdirección de Análisis Económico de la Dirección de Servicios de Información y Análisis Especializados adscrita a la Coordinación de los Servicios de Información, Bibliotecas y Museo de la Secretaría de Servicios Parlamentarios, con información de la *Iniciativa de Ley de Ingresos de la Federación 2023 y 2024* y *Ley de Ingresos de la Federación 2023*.

LIF/ Ley de Ingresos de la Federación aprobada por el Congreso de la Unión.

ILIF/ Iniciativa de Ley de Ingresos de la Federación propuesto por el Ejecutivo Federal y está sujeta a las modificaciones que le realice el Congreso de la Unión.

Pulsa el siguiente link para contestar un diagnóstico de la utilidad de este documento:

<https://cutt.ly/qwTbiZaw>

En contrapartida, el programa de gasto público del Gobierno Federal pasaría de 8 billones 299 mil 647.80 MMDP en el 2023 a 9 billones 066 mil 045.80 MMDP para el 2024, lo que representa un aumento de 766 mil 398 MMDP, equivalente al 9.23%, respecto al gasto aprobado en el 2023.

Para este periodo, se destaca a continuación, las siguientes partidas presupuestarias:

- A. Los ramos autónomos, pasarían de 137 mil 878.40 MMDP en el 2023 a 165 mil 638.08 MMDP en el 2024, aumentando en 27 mil 759.68 MMDP, equivalente al 20.13%, de los cuales:
  - a. El Poder Legislativo, pasaría de 15 mil 994.40 MMDP en el 2023 a 18 mil 397.48 MMDP en el 2024, aumentando en 2 mil 403.07 MMDP, equivalente al 15.02%, destacándose los siguientes rubros del gasto:
    - La Cámara de Senadores, pasaría de 4 mil 728.65 MMDP en el 2023 a 5 mil 365.56 MMDP en el 2024, incrementándose en 636.91 MMDP, equivalente al 13.47%;
    - La Cámara de Diputados, pasaría de 8 mil 572.19 MMDP en el 2023 a 9 mil 919.93 MMDP en el 2024, aumentando en 1 mil 347.74 MMDP, equivalente al 15.72%; y
    - La Auditoría Superior de la Federación, pasaría de 2 mil 693.56 MMDP en el 2023 a 3 mil 111.99 MMDP en el 2024, aumentando en 418.43 MMDP, equivalente al 15.53%.
  - b. El Poder Judicial, pasaría de 77 mil 544.49 MMDP en el 2023 a 84 mil 792.39 MMDP en el 2024, se incrementó en 7 mil 247.90 MMDP, equivalente al 9.35%;

Pulsa el siguiente link para contestar un diagnóstico de la utilidad de este documento:

<https://cutt.ly/qwTbiZaw>



- c. El Instituto Nacional Electoral (INE), pasaría de 20 mil 221.37 MMDP en el 2023 a 37 mil 770.24 MMDP en el 2024, aumentando en 17 mil 548.88 MMDP, equivalente al 86.78%; y
  - d. La Comisión Nacional de los Derechos Humanos (CNDH), pasaría de 1 mil 798.32 MMDP en el 2023 a 1 mil 722.14 MMDP en el 2024, disminuyéndose en 76.18 MMDP, equivalente al 4.24%.
- B. Los ramos administrativos, pasarían de 1 billón 855 mil 765.81 MMDP en el 2023 a 2 billón 208 mil 613.88 MMDP en el 2024, aumentando en 352 mil 848.06 MMDP, equivalente al 19.01%, para este periodo destacaron los siguientes ramos:

Los ramos administrativos que tienen los incrementos más significativos son los siguientes:

- a. Secretaría de Educación Pública (SEP), pasaría de 402 mil 276.75 MMDP en el 2023 a 425 mil 755.54 MMDP en el 2024, incrementándose en 23 mil 478.79 MMDP, equivalente al 5.84%;
- b. Secretaría Bienestar pasaría de 414 mil 632.27 MMDP en el 2023 a 543 mil 933.02 MMDP en el 2024, aumentando en 129 mil 300.75 MMDP, equivalente al 31.18%;
- c. Secretaría Salud, pasaría de 209 mil 616.46 MMDP en el 2023 a 96 mil 990 MMDP en el 2024, disminuyendo en 112 mil 626.46 MMDP, equivalente al 53.73%;
- d. Secretaría Defensa Nacional (SEDENA), pasaría de 111 mil 911.64 MMDP en el 2023 a 259 mil 433.80 MMDP en el 2024, aumentando en 147 mil 522.17 MMDP, equivalente al 131.82%;
- e. Secretaría Seguridad y Protección Ciudadana (SSPC), pasaría de 100 mil 028.57 MMDP en el 2023 a 105 mil 838.76 MMDP en el 2024, aumentando en 5 mil 810.19 MMDP; equivalente al 5.81%; y

Pulsa el siguiente link para contestar un diagnóstico de la utilidad de este documento:

<https://cutt.ly/qwTbiZaw>

- f. Secretaría de Infraestructura, Comunicaciones y Transportes (SICT), pasaría de 77 mil 411.45 MMDP en el 2023 a 78 mil 499.22 MMDP en el 2024, incrementándose en 1 mil 087.77 MMDP, equivalente al 1.41%;
  - g. Secretaría Agricultura y Desarrollo Rural (SADER), pasaría de 70 mil 527.93 MMDP en el 2023 a 74 mil 109.57 MMDP en el 2024, aumentando en 3 mil 581.64 MMDP, equivalente al 5.08%;
  - h. Secretaría Energía, pasaría de 49 mil 401.95 MMDP en el 2023 a 193 mil 179.13 MMDP en el 2024, aumentando en 143 mil 777.18 MMDP, equivalente al 291.04%; y
  - i. Secretaría Medio Ambiente y Recursos Naturales (SEMARNAT), pasaría de 75 mil 627.27 MMDP en el 2023 a 70 mil 245.48 MMDP en el 2024, disminuyendo en 5 mil 381.78 MMDP, equivalente al 7.12%.
- C. Los ramos generales, pasarían de 4 billones 552 mil 325.31 MMDP en el 2023 a 5 billones 065 mil 212.21 MMDP en el 2024, incrementándose en 512 mil 886.90 MMDP, equivalente al 11.27%, para este periodo se destacan los siguientes:
- a. Las aportaciones a seguridad social, pasarían de 1 billón 236 mil 422.21 MMDP en el 2023 a 1 billón 421 mil 823.71 MMDP en el 2024, incrementándose en 185 mil 401.51 MMDP, equivalente al 14.99%;
  - b. Las participaciones federales, pasarían de 1 billón 220 mil 271.05 MMDP en el 2023 a 1 billón 267 mil 596.45 MMDP en el 2024, aumentando en 47 mil 325.40 MMDP, equivalente al 3.88%;
  - c. Las aportaciones federales, pasarían de 924 mil 331.68 MMDP en el 2023 a 985 mil 976.90 MMDP en el 2024, aumentando en 61 mil 645.22 MMDP, equivalente al 6.67%; y
  - d. La deuda pública, pasaría de 840 mil 943.35 MMDP en el 2023 a 1 billón 023 mil 011.52 MMDP en el 2024, aumentando en 182 mil 068.17 MMDP, equivalente al 21.65%.

Pulsa el siguiente link para contestar un diagnóstico de la utilidad de este documento:

<https://cutt.ly/qwTbiZaw>

D. Las entidades sujetas a control presupuestario directo, pasarían de 1 billón 604 mil 743.19 MMDP en el 2023 a 1 billón 821 mil 779.72 MMDP en el 2024, aumentando en 217 mil 036.54 MMDP, equivalente al 13.52%.

Para este periodo el gasto para las entidades es el siguiente:

- a. ISSSTE, pasaría de 439 mil 044.39 MMDP en el 2023 a 475 mil 829.01 MMDP en el 2024, incrementándose en 36 mil 784.62 MMDP, equivalente al 8.38%; y
- b. El IMSS, pasaría de 1 billón 165 mil 698.80 MMDP en el 2023 a 1 billón 345 mil 950.72 MMDP en el 2024, aumentando en 180 mil 251.92 MMDP, equivalente al 15.46%.

E. Las empresas productivas del Estado, pasarían de 1 billón 302 mil 106.42 MMDP en el 2023 a 1 billón 127 mil 895.32 MMDP en el 2024, disminuyéndose en 174 mil 211.09 MMDP, equivalente al 13.38%, distribuido de la siguiente manera:

Para este periodo el gasto para las empresas productivas del Estado es el siguiente:

- a. PEMEX, pasaría de 678 mil 406.77 MMDP en el 2023 a 456 mil 021.41 MMDP en el 2024; disminuyendo en 222 mil 385.36 MMDP, equivalente al 32.78%; y
- b. CFE, pasaría de 439 mil 772.44 MMDP en el 2023 a 493 mil 380.69 MMDP en el 2024, aumentando en 53 mil 608.24 MMDP, equivalente al 12.19%.

Pulsa el siguiente link para contestar un diagnóstico de la utilidad de este documento:

<https://cutt.ly/qwTbiZaw>

Cuadro No. 3. Presupuesto público federal en México, por ramos, 2023-2024. (Millones de pesos y variación real).								
Concepto	2023 PPEF	2023 PEF	2024 PPEF	Diferencial 2024 PPEF - 2023 PPEF	Diferencial 2024 PPEF - 2023 PEF	2023 PEF/ 2023 PPEF	2024 PPEF / 2023 PPEF	2024 PPEF/ 2023 PEF
	Millones de pesos					Variación real.		
<b>A. RAMOS AUTONOMOS</b>	<b>145,315.94</b>	<b>137,878.40</b>	<b>165,638.08</b>	<b>20,322.14</b>	<b>27,759.68</b>	<b>-5.12</b>	<b>13.98</b>	<b>20.13</b>
01 Poder Legislativo	16,461.07	15,994.40	18,397.48	1,936.41	2,403.07	-2.83	11.76	15.02
Cámara de Senadores	4,868.91	4,728.65	5,365.56	496.65	636.91	-2.88	10.20	13.47
Cámara de Diputados	8,776.40	8,572.19	9,919.93	1,143.53	1,347.74	-2.33	13.03	15.72
Auditoría Superior de la Federación	2,815.76	2,693.56	3,111.99	296.22	418.43	-4.34	10.52	15.53
03 Poder Judicial	79,969.63	77,544.49	84,792.39	4,822.76	7,247.90	-3.03	6.03	9.35
Suprema Corte de Justicia de la Nación	5,733.85	5,630.53	6,109.13	375.28	478.60	-1.80	6.54	8.50
Consejo de la Judicatura Federal	71,220.46	68,933.89	74,793.26	3,572.80	5,859.37	-3.21	5.02	8.50
Tribunal Electoral del Poder Judicial de la Federación	3,015.31	2,980.07	3,890.00	874.69	909.93	-1.17	29.01	30.53
22 Instituto Nacional Electoral	24,696.87	20,221.37	37,770.24	13,073.37	17,548.88	-18.12	52.94	86.78
35 Comisión Nacional de los Derechos Humanos	1,798.32	1,798.32	1,722.14	-76.18	-76.18	0.00	-4.24	-4.24
41 Comisión Federal de Competencia Económica	689.98	656.42	774.05	84.07	117.63	-4.86	12.18	17.92
43 Instituto Federal de Telecomunicaciones	1,680.00	1,662.02	1,680.00	0.00	17.98	-1.07	0.00	1.08
44 Instituto Nacional de Transparencia, Acceso a la Información y Protección de Datos Personales	1,065.88	1,047.19	1,168.40	102.53	121.21	-1.75	9.62	11.58
49 Fiscalía General de la República	18,954.19	18,954.19	19,333.37	379.18	379.18	0.00	2.00	2.00
<b>40 Información Nacional Estadística y Geográfica INEG</b>	<b>9,875.41</b>	<b>9,875.41</b>	<b>14,245.30</b>	<b>4,369.89</b>	<b>4,369.89</b>	<b>0.00</b>	<b>44.25</b>	<b>44.25</b>
32 Tribunal Federal de Justicia Fiscal y Administrativa	3,153.19	3,153.19	3,304.53	151.34	151.34	0.00	4.80	4.80
<b>B. RAMOS ADMINISTRATIVOS</b>	<b>1,848,328.28</b>	<b>1,855,765.81</b>	<b>2,208,613.88</b>	<b>360,285.60</b>	<b>352,848.06</b>	<b>0.40</b>	<b>19.49</b>	<b>19.01</b>
<b>Gasto Programable</b>	<b>1,848,328.28</b>	<b>1,855,765.81</b>	<b>2,208,613.88</b>	<b>360,285.60</b>	<b>352,848.06</b>	<b>0.40</b>	<b>19.49</b>	<b>19.01</b>
02 Oficina Presidencia de la Republica	875.52	875.52	924.09	48.57	48.57	0.00	5.55	5.55
04 Gobernación	7,821.08	7,868.63	10,868.79	3,047.71	3,000.16	0.61	38.97	38.13
05 Relaciones Exteriores	9,534.37	9,534.37	9,994.47	460.10	460.10	0.00	4.83	4.83
06 Hacienda y Crédito Público	25,202.09	25,202.09	28,320.84	3,118.75	3,118.75	0.00	12.37	12.37
07 Defensa Nacional	111,911.64	111,911.64	259,433.80	147,522.17	147,522.17	0.00	131.82	131.82
08 Agricultura y Desarrollo Rural	70,527.93	70,527.93	74,109.57	3,581.64	3,581.64	0.00	5.08	5.08
09 Infraestructura, Comunicaciones y Transportes	77,411.45	77,411.45	78,499.22	1,087.77	1,087.77	0.00	1.41	1.41
10 Economía	3,778.11	3,778.11	3,960.43	182.32	182.32	0.00	4.83	4.83
11 Educación Pública	402,276.75	402,276.75	425,755.54	23,478.79	23,478.79	0.00	5.84	5.84
12 Salud	209,616.46	209,616.46	96,990.00	-112,626.46	-112,626.46	0.00	-53.73	-53.73
13 Marina	41,878.14	41,878.14	71,888.21	30,010.07	30,010.07	0.00	71.66	71.66
14 Trabajo y Previsión Social	27,118.74	27,118.74	28,603.16	1,484.42	1,484.42	0.00	5.47	5.47
15 Desarrollo Agrario, Territorial y Urbano	15,264.74	15,264.74	12,880.27	-2,384.47	-2,384.47	0.00	-15.62	-15.62
16 Medio Ambiente y Recursos Naturales	75,627.27	75,627.27	70,245.48	-5,381.78	-5,381.78	0.00	-7.12	-7.12
18 Energía	49,401.95	49,401.95	193,179.13	143,777.18	143,777.18	0.00	291.04	291.04
20 Bienestar	408,290.21	414,632.27	543,933.02	135,642.80	129,300.75	1.55	33.22	31.18
21 Turismo	145,565.09	145,565.09	1,973.69	-143,591.40	-143,591.40	0.00	-98.64	-98.64
27 Función Pública	1,533.46	1,533.46	1,636.59	103.13	103.13	0.00	6.73	6.73
31 Tribunales Agrarios	897.83	897.83	958.98	61.16	61.16	0.00	6.81	6.81
36 Seguridad y Protección Ciudadana	99,028.57	100,028.57	105,838.76	6,810.19	5,810.19	1.01	6.88	5.81
37 Consejería Jurídica del Ejecutivo Federal	154.97	154.97	164.49	9.52	9.52	0.00	6.14	6.14
38 Consejo Nacional de Ciencia y Tecnología	31,655.09	31,655.09	33,170.75	1,515.66	1,515.66	0.00	4.79	4.79
45 Comisión Reguladora de Energía	269.29	269.29	285.51	16.22	16.22	0.00	6.02	6.02
46 Comisión Nacional de Hidrocarburos	233.95	233.95	247.55	13.60	13.60	0.00	5.81	5.81
47 Entidades no sectorizadas	16,528.53	16,576.47	137,996.64	121,468.10	121,420.17	0.29	734.90	732.49
48 Cultura	15,925.05	15,925.05	16,754.90	829.85	829.85	0.00	5.21	5.21
<b>C. RAMOS GENERALES</b>	<b>4,552,325.31</b>	<b>4,552,325.31</b>	<b>5,065,212.21</b>	<b>512,886.90</b>	<b>512,886.90</b>	<b>0.00</b>	<b>11.27</b>	<b>11.27</b>
<b>Gasto Programable</b>	<b>2,394,861.30</b>	<b>2,394,861.30</b>	<b>2,668,064.21</b>	<b>273,202.90</b>	<b>273,202.90</b>	<b>0.00</b>	<b>11.41</b>	<b>11.41</b>
19 Aportaciones a Seguridad Social	1,236,422.21	1,236,422.21	1,421,823.71	185,401.51	185,401.51	0.00	14.99	14.99
23 Provisiones Salariales y Económicas	161,324.74	161,324.74	177,745.11	16,420.37	16,420.37	0.00	10.18	10.18
25 Previsiones y Aportaciones para los sistemas de Educación Básica, Normal y Tecnológica y de Adultos	72,782.67	72,782.67	82,518.49	9,735.82	9,735.82	0.00	13.38	13.38
33 Aportaciones Federales para Entidades Federativas y Municipios	924,331.68	924,331.68	985,976.90	61,645.22	61,645.22	0.00	6.67	6.67
<b>Gasto No Programable</b>	<b>2,157,464.00</b>	<b>2,157,464.00</b>	<b>2,397,148.00</b>	<b>239,684.00</b>	<b>239,684.00</b>	<b>0.00</b>	<b>11.11</b>	<b>11.11</b>
24 Deuda Pública	840,943.35	840,943.35	1,023,011.52	182,068.17	182,068.17	0.00	21.65	21.65
28 Participaciones a Entidades Federativas y Municipios	1,220,271.05	1,220,271.05	1,267,596.45	47,325.40	47,325.40	0.00	3.88	3.88
30 Adeudos de Ejercicios Fiscales Anteriores	42,033.10	42,033.10	44,050.60	2,017.50	2,017.50	0.00	4.80	4.80
34 Erogaciones para los Programas de Apoyo a Ahorradores y Deudores de la Banca	54,216.50	54,216.50	62,489.44	8,272.93	8,272.93	0.00	15.26	15.26
<b>D. ENTIDADES SUJETAS A CONTROL PRESUPUESTARIO DIRECTO</b>	<b>1,604,743.19</b>	<b>1,604,743.19</b>	<b>1,821,779.72</b>	<b>217,036.54</b>	<b>217,036.54</b>	<b>0.00</b>	<b>13.52</b>	<b>13.52</b>
<b>Gasto Programable</b>	<b>1,604,743.19</b>	<b>1,604,743.19</b>	<b>1,821,779.72</b>	<b>217,036.54</b>	<b>217,036.54</b>	<b>0.00</b>	<b>13.52</b>	<b>13.52</b>
GYN Instituto de Seguridad y Servicios de los Trabajadores del Estado	439,044.39	439,044.39	475,829.01	36,784.62	36,784.62	0.00	8.38	8.38
GYR Instituto Mexicano del Seguro Social	1,165,698.80	1,165,698.80	1,345,950.72	180,251.92	180,251.92	0.00	15.46	15.46
<b>E. EMPRESAS PRODUCTIVAS DEL ESTADO</b>	<b>1,302,106.42</b>	<b>1,302,106.42</b>	<b>1,127,895.32</b>	<b>-174,211.09</b>	<b>-174,211.09</b>	<b>0.00</b>	<b>-13.38</b>	<b>-13.38</b>
<b>Gasto Programable</b>	<b>1,118,179.21</b>	<b>1,118,179.21</b>	<b>949,402.10</b>	<b>-168,777.12</b>	<b>-168,777.12</b>	<b>0.00</b>	<b>-15.09</b>	<b>-15.09</b>
TTY Petróleos Mexicanos (Consolidado)	678,406.77	678,406.77	456,021.41	-222,385.36	-222,385.36	0.00	-32.78	-32.78
TVV Comisión Federal de Electricidad	439,772.44	439,772.44	493,380.69	53,608.24	53,608.24	0.00	12.19	12.19
<b>Gasto No Programable</b>	<b>183,927.20</b>	<b>183,927.20</b>	<b>178,493.22</b>	<b>-5,433.98</b>	<b>-5,433.98</b>	<b>0.00</b>	<b>-2.95</b>	<b>-2.95</b>
TTY Petróleos Mexicanos (Consolidado)	148,086.04	148,086.04	143,341.24	-4,744.80	-4,744.80	0.00	-3.20	-3.20
TVV Comisión Federal de Electricidad	35,841.17	35,841.17	35,151.99	-689.18	-689.18	0.00	-1.92	-1.92
<b>Neteo:</b> Resta de: a) Aportaciones ISSSTE; b) Subsidios, Transferencias y Apoyos Fiscales a las Entidades de Control Directo y Empresas Productivas del Estado.	<b>1,166,199.93</b>	<b>1,166,199.93</b>	<b>1,340,643.25</b>	<b>174,443.32</b>	<b>174,443.32</b>	<b>0.00</b>	<b>14.96</b>	<b>14.96</b>
<b>Gasto Neto Total.</b>	<b>8,299,647.80</b>	<b>8,299,647.80</b>	<b>9,066,045.80</b>	<b>766,398.00</b>	<b>766,398.00</b>	<b>0.00</b>	<b>9.23</b>	<b>9.23</b>

Elaborado por la Subdirección de Análisis Económico de la Dirección de Servicios de Información y Análisis Especializados adscrita a la Coordinación de los Servicios de Información, Bibliotecas y Museo de la Secretaría de Servicios Parlamentarios, con información del Proyecto de Presupuesto de Egresos de la Federación 2023 y 2024 y el Presupuesto de Egresos de la Federación 2023.  
PEF/ Presupuesto de Egresos de la Federación aprobada por la Cámara de Diputados.  
PPEF/ Presupuesto de Egresos de la Federación propuesto por el Ejecutivo Federal y está sujeta a las modificaciones que le realice la Cámara de Diputados.

Pulsa el siguiente link para contestar un diagnóstico de la utilidad de este documento:

<https://cutt.ly/qwTbiZaw>

## **2. Clasificación del gasto público federal por grandes funciones**

Pulsa el siguiente link para contestar un diagnóstico de la utilidad de este documento:

<https://cutt.ly/qwTbiZaw>

Otra forma de analizar el gasto público federal es por Grandes Funciones. Para el ejercicio fiscal 2024, de acuerdo con el cuadro número 4, el Ejecutivo Federal propuso a la Cámara de Diputados las siguientes asignaciones presupuestarias:

- a. Para la Gran Función Gobierno, se proponen 616 mil 833.66 MMDP; cifra que representó un incremento del 12.91% respecto al aprobado en el 2023 y del 11.63% respecto del propuesto 2023;
- b. Para la Gran Función Desarrollo Social, se proponen 5 billones, 730 mil 693.92 MMDP; cifra que representa un incremento del 12.70% respecto al aprobado en el 2023 y un incremento del 12.85% respecto del propuesto por el Ejecutivo Federal en el 2023;
- c. Para la Gran Función Desarrollo Económico, se propone 1 billón 685 mil 947.10 MMDP; cifra que representa una disminución del 2.88% respecto al aprobado en el 2023 y se mantiene respecto al propuesto por el Ejecutivo Federal en el 2023.
- d. Para la Gran Función Otras, se proponen 2 billones 397 mil 148 MMDP; cifra que representa un incremento del 11.11% respecto al aprobado en el 2023 y se mantiene respecto al propuesto por el Ejecutivo Federal en el 2023.

Cuadro No. 4. Presupuesto público federal en México por grandes funciones 2023-2024. (Millones de pesos y variación real).								
Función	2023 PPEF	2023 PEF	2024 PPEF	Diferencial 2024 PPEF - 2023 PPEF	Diferencial 2024 PPEF -2023 PEF	2023 PEF/ 2023 PPEF	2024 PPEF / 2023 PPEF	2024 PPEF / 2023 PEF
	Millones de pesos					Variación real		
Gobierno	552,558.60	546,295.57	616,833.66	64,275.06	70,538.09	-1.13	11.63	12.91
Desarrollo Social	5,078,359.42	5,084,709.23	5,730,693.92	652,334.51	645,984.69	0.13	12.85	12.70
Desarrollo Económico	1,735,963.49	1,735,911.95	1,685,947.10	-50,016.39	-49,964.85	0.00	-2.88	-2.88
Otras	2,157,464.00	2,157,464.00	2,397,148.00	239,684.00	239,684.00	0.00	11.11	11.11
<b>Total</b>	<b>9,524,345.51</b>	<b>9,524,380.76</b>	<b>10,430,622.69</b>	<b>906,277.17</b>	<b>906,241.93</b>	<b>0.00</b>	<b>9.52</b>	<b>9.51</b>

Elaborado por la Subdirección de Análisis Económico de la Dirección de Servicios de Información y Análisis Especializados adscrita a la Coordinación de los Servicios de Información, Bibliotecas y Museo de la Secretaría de Servicios Parlamentarios, con información del Proyecto de Presupuesto de Egresos de la Federación 2023 y el 2024 y el Presupuesto de Egresos de la Federación 2023.

PPEF/ Información obtenida del Presupuesto de Egresos de la Federación y corresponde al presupuesto aprobado por la Cámara de Diputados.

PPEF/ Información obtenida del Proyecto de Presupuesto de Egresos de la Federación y corresponde al presupuesto propuesto por el Ejecutivo Federal y está sujeto a la aprobación de la Cámara de Diputados.

A. La Gran Función Gobierno se desagregó en las siguientes funciones:

- a. Para la función Legislación, se propone un gasto de 18 mil 397.48 MMDP, cifra que representa un incremento de 2 mil 403.07 MMDP, equivalente al 15.02% respecto al aprobado en el 2023;
- b. Para la función Justicia, se propone un gasto de 138 mil 345.17 MMDP, cifra que representa un incremento de 8 mil 245.96 MMDP, equivalente al 6.34% respecto al aprobado en el 2023;
- c. Para la función Coordinación de la Política de Gobierno, se propone un gasto de 40 mil 495.41 MMDP, cifra que representa un aumento de 17 mil 710.24 MMDP, equivalente al 77.73% respecto al aprobado en el 2023;
- d. Para la función Relaciones Exteriores, se propone un gasto de 9 mil 994.47 MMDP, cifra que representa un incremento de 460.10 MMDP, equivalente al 4.83% respecto al aprobado en el 2023;
- e. Para la función Asuntos Financieros y Hacendarios, se propone un gasto de 81 mil 860.75 MMDP, cifra que representa un incremento de 17 mil 808.65 MMDP, equivalente al 27.80% respecto al aprobado en el 2023;
- f. Para la función Seguridad Nacional, se propone un gasto de 115 mil 682.09 MMDP, cifra que representa un aumento de 10 mil 394.74 MMDP, equivalente al 9.87% respecto al aprobado en el 2023;
- g. Para la función Asuntos de Orden Público y Seguridad Interior, se propone un gasto de 190 mil 595.68 MMDP, cifra que representa un incremento de 8 mil 681.92 MMDP, equivalente al 4.77% respecto al aprobado en el 2023; y

Pulsa el siguiente link para contestar un diagnóstico de la utilidad de este documento:

<https://cutt.ly/qwTbiZaw>

- h. Para la función Otros Servicios Generales, se propone un gasto de 21 mil 462.62 MMDP, cifra que representa un incremento de 4 mil 833.40 MMDP, equivalente al 29.07% respecto al aprobado en el 2023. (Ver cuadro número 5).

Cuadro No. 5. Presupuesto público federal en México para la gran función gobierno por función, 2023-2024. (Millones de pesos y variación real)								
Función	2023 PPEF	2023 PEF	2024 PPEF	Diferencial 2024 PPEF - 2023 PPEF	Diferencial 2024 PPEF - 2023 PEF	2023 PEF/ 2023 PPEF	2024 PPEF / 2023 PPEF	2024 PPEF / 2023 PEF
	Millones de pesos					Variación real		
Legislación	16,461.07	15,994.40	18,397.48	1,936.41	2,403.07	-2.83	11.76	15.02
Justicia	132,401.38	130,099.21	138,345.17	5,943.79	8,245.96	-1.74	4.49	6.34
Coordinación de la Política de Gobierno	27,260.67	22,785.17	40,495.41	13,234.74	17,710.24	-16.42	48.55	77.73
Relaciones Exteriores	9,534.37	9,534.37	9,994.47	460.10	460.10	0.00	4.83	4.83
Asuntos Financieros y Hacendarios	64,052.10	64,052.10	81,860.75	17,808.65	17,808.65	0.00	27.80	27.80
Seguridad Nacional	105,287.34	105,287.34	115,682.09	10,394.74	10,394.74	0.00	9.87	9.87
Asuntos de Orden Público y Seguridad Interior	180,913.76	181,913.76	190,595.68	9,681.92	8,681.92	0.55	5.35	4.77
Otros Servicios Generales	16,647.91	16,629.22	21,462.62	4,814.71	4,833.40	-0.11	28.92	29.07
<b>Total de la Gran Función Gobierno</b>	<b>552,558.60</b>	<b>546,295.57</b>	<b>616,833.66</b>	<b>64,275.06</b>	<b>70,538.09</b>	<b>-1.13</b>	<b>11.63</b>	<b>12.91</b>

Elaborado por la Subdirección de Análisis Económico de la Dirección de Servicios de Información y Análisis Especializados adscrita a la Coordinación de los Servicios de Información, Bibliotecas y Museo de la Secretaría de Servicios Parlamentarios, con información del Proyecto de Presupuesto de Egresos de la Federación 2023 y 2024 y el Presupuesto de Egresos de la Federación 2023.

**PEF/** Información obtenida del Presupuesto de Egresos de la Federación y corresponde al presupuesto aprobado por la Cámara de Diputados.

**PPEF/** Información obtenida del Proyecto de Presupuesto de Egresos de la Federación y corresponde al presupuesto propuesto por el Ejecutivo Federal y está sujeto a la aprobación de la Cámara de Diputados.

**B. La Gran Función Desarrollo Social, se desagregó en las siguientes funciones:**

- a. Para la función Protección Ambiental, se propone un gasto de 21 mil 119.68 MMDP, cifra que representa una disminución de 3 mil 362 MMDP, equivalente al 13.73% respecto al aprobado en el 2023;
- b. Para la función Vivienda y Servicios a la Comunidad, se propone un gasto de 335 mil 775.70 MMDP, cifra que representa un incremento de 6 mil 444.01 MMDP, equivalente al 1.96% respecto al aprobado en el 2023;

Pulsa el siguiente link para contestar un diagnóstico de la utilidad de este documento:

<https://cutt.ly/qwTbiZaw>



- c. Para la función Salud, se propone un gasto de 990 mil 702.18 MMDP, cifra que representa un aumento de 96 mil 582.02 MMDP, equivalente al 10.80% respecto al aprobado en el 2023;
  
- d. Para la función Recreación, Cultura y Otras Manifestaciones Sociales, se propone un gasto de 24 mil 632.01 MMDP, cifra que representa un incremento de 1 mil 197.78 MMDP, equivalente al 5.11% respecto al aprobado en el 2023;
  
- e. Para la función Educación, se propone un gasto de 1 billón 019 mil 774.12 MMDP, cifra que representa un incremento de 74 mil 473.27 MMDP, equivalente al 7.88% respecto al aprobado en el 2023;
  
- f. Para la función Protección Social, se propone un gasto de 3 billones 336 mil 334.42 MMDP, cifra que representa un incremento de 468 mil 633.22 MMDP, equivalente al 16.34% respecto al aprobado en el 2023; y
  
- g. Para la función Otros Asuntos Sociales, se propone un gasto de 2 mil 355.81 MMDP, cifra que representa un incremento de 2 mil 016.38 MMDP, equivalente al 594.05% respecto al aprobado en el 2023. (Ver cuadro número 6).

Pulsa el siguiente link para contestar un diagnóstico de la utilidad de este documento:

<https://cutt.ly/qwTbiZaw>

Cuadro No. 6. Presupuesto público federal en México para la gran función desarrollo social por función, 2023-2024. (Millones de pesos y variación real).								
Función	2023 PPEF	2023 PEF	2024 PPEF	Diferencial 2024 PPEF - 2023 PPEF	Diferencial 2024 PPEF - 2023 PEF	2023 PEF/ 2023 PPEF	2024 PPEF / 2023 PPEF	2024 PPEF / 2023 PEF
	Millones de pesos					Variación real		
Protección Ambiental	24,481.69	24,481.69	21,119.68	-3,362.00	-3,362.00	0.00	-13.73	-13.73
Vivienda y Servicios a la Comunidad	329,331.69	329,331.69	335,775.70	6,444.01	6,444.01	0.00	1.96	1.96
Salud	894,120.15	894,120.15	990,702.18	96,582.02	96,582.02	0.00	10.80	10.80
Recreación, Cultura y Otras Manifestaciones Sociales	23,434.23	23,434.23	24,632.01	1,197.78	1,197.78	0.00	5.11	5.11
Educación	945,300.85	945,300.85	1,019,774.12	74,473.27	74,473.27	0.00	7.88	7.88
Protección Social	2,861,351.38	2,867,701.20	3,336,334.42	474,983.04	468,633.22	0.22	16.60	16.34
Otros Asuntos Sociales	339.43	339.43	2,355.81	2,016.38	2,016.38	0.00	594.05	594.05
<b>Total de la Gran Función Desarrollo Social</b>	<b>5,078,359.42</b>	<b>5,084,709.23</b>	<b>5,730,693.92</b>	<b>652,334.51</b>	<b>645,984.69</b>	<b>0.13</b>	<b>12.85</b>	<b>12.70</b>

Elaborado por la Subdirección de Análisis Económico de la Dirección de Servicios de Información y Análisis Especializados adscrita a la Coordinación de los Servicios de Información, Bibliotecas y Museo de la Secretaría de Servicios Parlamentarios, con información del Proyecto de Presupuesto de Egresos de la Federación 2023 y 2024 y el Presupuesto de Egresos de la Federación 2023.

PEF/ Información obtenida del Presupuesto de Egresos de la Federación y corresponde al presupuesto aprobado por la Cámara de Diputados.

PPEF/ Información obtenida del Proyecto de Presupuesto de Egresos de la Federación y corresponde al presupuesto propuesto por el Ejecutivo Federal y está sujeto a la aprobación de la Cámara de Diputados.

### C. La Gran Función Desarrollo Económico se desagregó en las siguientes funciones:

- a. Para la función Asuntos Económicos, Comerciales y Laborales en General, se propone un gasto de 54 mil 196.20 MMDP, cifra que representa una disminución de 4 mil 557.89 MMDP, equivalente al 7.76% respecto al aprobado en el 2023;
- b. Para la función Agropecuaria, Silvicultura, Pesca y Caza, se propone un gasto de 90 mil 367.33 MMDP, cifra que representa un incremento de 196.21 MMDP, equivalente al 0.22% respecto al aprobado en el 2023;
- c. Para la función Combustibles y Energía, se propone un gasto de 1 billón 265 mil 169.37 MMDP, cifra que representa una disminución de 34 mil 456.53 MMDP, equivalente 2.65% respecto al aprobado en el 2023;

Pulsa el siguiente link para contestar un diagnóstico de la utilidad de este documento:

<https://cutt.ly/qwTbiZaw>

- d. Para la función Infraestructura, Comunicaciones y Transportes, se propone un gasto de 212 mil 577.60 MMDP, cifra que representa una disminución de 12 mil 019.57 MMDP, equivalente al 5.35% respecto al aprobado en el 2023;
- e. Para la función Turismo, se propone un gasto de 1 mil 973.69 MMDP, cifra que representa un decremento de 518.07 MMDP, equivalente al 20.79% respecto al aprobado en el 2023; y
- f. Para la función Ciencia, Tecnología e Innovación, se propone un gasto de 61 mil 662.92 MMDP, cifra que representa un incremento de 1 mil 391.02 MMDP, equivalente al 2.31% respecto al aprobado en el 2023. (Ver cuadro número 7).

Cuadro No. 7. Presupuesto público federal en México para la gran función desarrollo económico por ramos, 2023-2024. (Millones de pesos y variación real)								
Función	2023 PPEF	2023 PEF	2024 PPEF	Diferencial 2024 PPEF - 2023 PPEF	Diferencial 2024 PPEF - 2023 PEF	2023 PEF / 2023 PPEF	2024 PPEF / 2023 PPEF	2024 PPEF / 2023 PEF
	Millones de pesos					Variación real		
Asuntos Económicos, Comerciales y Laborales en General	58,787.65	58,754.09	54,196.20	-4,591.46	-4,557.89	-0.06	-7.81	-7.76
Agropecuaria, Silvicultura, Pesca y Caza	90,171.13	90,171.13	90,367.33	196.21	196.21	0.00	0.22	0.22
Combustibles y Energía	1,299,625.90	1,299,625.90	1,265,169.37	-34,456.53	-34,456.53	0.00	-2.65	-2.65
Infraestructura, Comunicaciones y Transportes	224,615.15	224,597.18	212,577.60	-12,037.55	-12,019.57	-0.01	-5.36	-5.35
Turismo	2,491.76	2,491.76	1,973.69	-518.07	-518.07	0.00	-20.79	-20.79
Ciencia, Tecnología e Innovación	60,271.90	60,271.90	61,662.92	1,391.02	1,391.02	0.00	2.31	2.31
<b>Total de la Gran Función Desarrollo Económico</b>	<b>1,735,963.49</b>	<b>1,735,911.95</b>	<b>1,685,947.10</b>	<b>-50,016.39</b>	<b>-49,964.85</b>	<b>0.00</b>	<b>-2.88</b>	<b>-2.88</b>

Elaborado por la Subdirección de Análisis Económico de la Dirección de Servicios de Información y Análisis Especializados adscrita a la Coordinación de los Servicios de Información, Bibliotecas y Museo de la Secretaría de Servicios Parlamentarios, con información del Proyecto de Presupuesto de Egresos de la Federación 2023 y 2024 y el Presupuesto de Egresos de la Federación 2023.

PEF/ Información obtenida del Presupuesto de Egresos de la Federación y corresponde al presupuesto aprobado por la Cámara de Diputados.

PPEF/ Información obtenida del Proyecto de Presupuesto de Egresos de la Federación y corresponde al presupuesto propuesto por el Ejecutivo Federal y está sujeto a la aprobación de la Cámara de Diputados.

Pulsa el siguiente link para contestar un diagnóstico de la utilidad de este documento:

<https://cutt.ly/qwTbiZaw>

D. La Gran Función Otras se desagregó en las siguientes funciones:

- a. Para la función Costo Financiero de la Deuda, se propone un gasto de 1 billón 023 mil 011.52 MMDP, cifra que representa un incremento de 182 mil 068.17 MMDP, equivalente al 21.65% respecto al aprobado en el 2023;
- b. Para la función Transferencias, Participaciones y Aportaciones entre diferentes Órdenes de Gobierno, se propone un gasto de 1 billón 267 mil 596.45 MMDP, cifra que representa un incremento de 47 mil 325.40 MMDP, equivalente al 3.88% respecto al aprobado en el 2023;
- c. Para la función Adeudos de Ejercicios Fiscales Anteriores (ADEFAS), se propone un gasto de 44 mil 050.60 MMDP, cifra que representa un incremento de 2 mil 017.50 MMDP, equivalente al 4.80% respecto al aprobado en el 2023; y
- d. Para la función Saneamiento del Sistema Financiero, se propone un gasto de 62 mil 489.44 MMDP, cifra que representa un incremento de 8 mil 272.93 MMDP, equivalente al 15.26% respecto al aprobado en el 2023. (Ver cuadro número 8).

**Cuadro No. 8. Presupuesto público federal en México para la gran función otras, 2023-2024. (Millones de pesos y variación real).**

Función	2023 PPEF	2023 PEF	2024 PPEF	Diferencial 2024 PPEF - 2023 PPEF	Diferencial 2024 PPEF - 2023 PEF	2023 PEF/ 2023 PPEF	2024 PPEF / 2023 PPEF	2024 PPEF / 2023 PEF
	Millones de pesos					Variación real		
Transacciones de la Deuda Pública / Costo Financiero de la Deuda	840,943.35	840,943.35	1,023,011.52	182,068.17	182,068.17	0.00	21.65	21.65
Transferencias, Participaciones y Aportaciones entre diferentes Niveles y Ordenes de Gobierno	1,220,271.05	1,220,271.05	1,267,596.45	47,325.40	47,325.40	0.00	3.88	3.88
ADEFAS	42,033.10	42,033.10	44,050.60	2,017.50	2,017.50	0.00	4.80	4.80
Saneamiento del Sistema Financiero	54,216.50	54,216.50	62,489.44	8,272.93	8,272.93	0.00	15.26	15.26
<b>Total de la Gran Función Otras</b>	<b>2,157,464.00</b>	<b>2,157,464.00</b>	<b>2,397,148.00</b>	<b>239,684.00</b>	<b>239,684.00</b>	<b>0.00</b>	<b>11.11</b>	<b>11.11</b>

Elaborado por la Subdirección de Análisis Económico de la Dirección de Servicios de Información y Análisis Especializados adscrita a la Coordinación de los Servicios de Información, Bibliotecas y Museo de la Secretaría de Servicios Parlamentarios, con información del Proyecto de Presupuesto de Egresos de la Federación 2023 y 2024 y el Presupuesto de Egresos de la Federación 2023.  
**PEF/** Información obtenida del Presupuesto de Egresos de la Federación y corresponde al presupuesto aprobado por la Cámara de Diputados.  
**PPEF/** Información obtenida del Proyecto de Presupuesto de Egresos de la Federación y corresponde al presupuesto propuesto por el Ejecutivo Federal y está sujeto a la aprobación de la Cámara de Diputados.

Pulsa el siguiente link para contestar un diagnóstico de la utilidad de este documento:

<https://cutt.ly/qwTbiZaw>

## 2.1. Gran función gobierno

Pulsa el siguiente link para contestar un diagnóstico de la utilidad de este documento:

<https://cutt.ly/qwTbiZaw>

## 2.1.1 Función legislación

En el cuadro número 9, se expone que para el ejercicio fiscal 2024, el Ejecutivo Federal propone un gasto de 18 mil 397.48 MMDP, cifra que representa un incremento de 2 mil 403.07 MMDP, equivalente al 15.02% respecto al aprobado en el 2023.

Los recursos propuestos para esta función se asignaron para la subfunción Legislación, correspondiéndole un gasto de 15 mil 285.49 MMDP, representando un incremento del 14.92% respecto al aprobado en el ejercicio fiscal 2023 y para Fiscalización se propusieron 3 mil 111.99 MMDP, incrementándose en 15.53%.

Cuadro No. 9. Presupuesto público federal en México, para la función legislación por ramos y por destino del gasto, 2023-2024. (Millones de pesos y variación real).										
No. Ramo	Ramo	Gran Función	2023 PPEF	2023 PEF	2024 PPEF	Diferencial 2024 PPEF - 2023 PPEF	Diferencial 2024 PPEF - 2023 PEF	2023 PEF / 2023 PPEF	2024 PPEF / 2023 PPEF	2024 PPEF / 2023 PEF
			Millones de pesos					Variación real		
1	Auditoría Superior de la Federación	1.- Gobierno	2,815.76	2,693.56	3,111.99	296.22	418.43	-4.34	10.52	15.53
1	Cámara de Diputados		8,776.40	8,572.19	9,919.93	1,143.53	1,347.74	-2.33	13.03	15.72
1	Cámara de Senadores		4,868.91	4,728.65	5,365.56	496.65	636.91	-2.88	10.20	13.47
<b>Total de la función por ramos</b>			<b>16,461.07</b>	<b>15,994.40</b>	<b>18,397.48</b>	<b>1,936.41</b>	<b>2,403.07</b>	<b>-2.83</b>	<b>11.76</b>	<b>15.02</b>
No. Sf.	Subfunción	Destino del gasto (subfunción)								
1	Legislación	1.- Gobierno	13,645.31	13,300.85	15,285.49	1,640.18	1,984.64	-2.52	12.02	14.92
2	Fiscalización		2,815.76	2,693.56	3,111.99	296.22	418.43	-4.34	10.52	15.53
<b>Total de la función por destino del gasto</b>			<b>16,461.07</b>	<b>15,994.40</b>	<b>18,397.48</b>	<b>1,936.41</b>	<b>2,403.07</b>	<b>-2.83</b>	<b>11.76</b>	<b>15.02</b>

Elaborado por la Subdirección de Análisis Económico de la Dirección de Servicios de Información y Análisis Especializados adscrita a la Coordinación de los Servicios de Información, Bibliotecas y Museo de la Secretaría de Servicios Parlamentarios, con información del Proyecto de Presupuesto de Egresos de la Federación 2023 y 2024 y el Presupuesto de Egresos de la Federación 2023.

**PEF/** Información obtenida del Presupuesto de Egresos de la Federación y corresponde al presupuesto aprobado por la Cámara de Diputados.

**PPEF/** Información obtenida del Proyecto de Presupuesto de Egresos de la Federación y corresponde al presupuesto propuesto por el Ejecutivo Federal y está sujeto a la aprobación de la Cámara de Diputados.

Pulsa el siguiente link para contestar un diagnóstico de la utilidad de este documento:

<https://cutt.ly/qwTbiZaw>

## 2.1.2. Función justicia

En el cuadro número 10, se expone que para el ejercicio fiscal 2024, el Ejecutivo Federal propone un gasto de 138 mil 345.17 MMDP, cifra que representa un incremento de 8 mil 245.96 MMDP, equivalente al 6.34% respecto al aprobado en el 2023.

Los recursos propuestos para esta función se asignaron para la subfunción Impartición de Justicia, correspondiéndole un gasto de 87 mil 353.97 MMDP, representando un incremento del 8.33% respecto al aprobado en el ejercicio fiscal 2023; para Procuración de Justicia se proponen 20 mil 527.80 MMDP, lo que representa un incremento del 2.25%; para Reclusión y Readaptación Social se proponen 25 mil 032.18 MMDP, lo que representa un incremento del 3.84%; para Derechos Humanos se proponen 5 mil 176.79 MMDP, aumentando en 2.54% y para la Función Pública se proponen 254.45 MMDP, incrementándose en 8.61%.

Cuadro No. 10. Presupuesto público federal en México, para la función justicia por ramos y por destino del gasto, 2023-2024. (Millones de pesos y variación real).										
No. Ramo	Ramo	Gran Función	2023 PPEF	2023 PEF	2024 PPEF	Diferencial 2024 PPEF - 2023 PPEF	Diferencial 2024 PPEF - 2023 PEF	2023 PEF / 2023 PPEF	2024 PPEF / 2023 PPEF	2024 PPEF / 2023 PEF
Millones de pesos							Variación real			
3	Poder Judicial	1.- Gobierno	76,954.31	74,564.42	80,902.39	3,948.08	6,337.97	-3.11	5.13	8.50
4	Secretaría de Gobernación		2,452.29	2,499.83	2,632.80	180.52	132.97	1.94	7.36	5.32
7	Secretaría de la Defensa Nacional		1,158.46	1,158.46	1,310.47	152.01	152.01	0.00	13.12	13.12
14	Secretaría del Trabajo y Previsión Social		1,014.09	1,014.09	1,080.69	66.60	66.60	0.00	6.57	6.57
15	Secretaría de Desarrollo Agrario, Territorial y Urbano		766.30	766.30	817.34	51.04	51.04	0.00	6.66	6.66
31	Tribunales Agrarios		897.83	897.83	958.98	61.16	61.16	0.00	6.81	6.81
32	Tribunal Federal de Justicia Administrativa		3,153.19	3,153.19	3,304.53	151.34	151.34	0.00	4.80	4.80
35	Comisión Nacional de Derechos Humanos		1,798.32	1,798.32	1,722.14	-76.18	-76.18	0.00	-4.24	-4.24
36	Secretaría de Seguridad y Protección Ciudadana		24,106.77	24,106.77	25,032.18	925.40	925.40	0.00	3.84	3.84
47	Entidades no sectorizadas		1,145.63	1,185.80	1,250.27	104.64	64.47	3.51	9.13	5.44
49	Fiscalía General de la República	18,954.19	18,954.19	19,333.37	379.18	379.18	0.00	2.00	2.00	
<b>Total de la función por ramos</b>			<b>132,401.38</b>	<b>130,099.21</b>	<b>138,345.17</b>	<b>5,943.79</b>	<b>8,245.96</b>	<b>-1.74</b>	<b>4.49</b>	<b>6.34</b>
No. Sf.	Subfunción	Destino del gasto (subfunción)								
1	Impartición de Justicia	1.- Gobierno	83,024.40	80,634.51	87,353.97	4,329.57	6,719.46	-2.88	5.21	8.33
2	Procuración de Justicia		20,075.14	20,075.14	20,527.80	452.65	452.65	0.00	2.25	2.25
3	Reclusión y Readaptación Social		24,106.77	24,106.77	25,032.18	925.40	925.40	0.00	3.84	3.84
4	Derechos Humanos		4,960.78	5,048.50	5,176.79	216.00	128.29	1.77	4.35	2.54
3	Función Pública		234.28	234.28	254.45	20.16	20.16	0.00	8.61	8.61
<b>Total de la función por destino del gasto</b>			<b>132,401.38</b>	<b>130,099.21</b>	<b>138,345.17</b>	<b>5,943.79</b>	<b>8,245.96</b>	<b>-1.74</b>	<b>4.49</b>	<b>6.34</b>

Elaborado por la Subdirección de Análisis Económico de la Dirección de Servicios de Información y Análisis Especializados adscrita a la Coordinación de los Servicios de Información, Bibliotecas y Museo de la Secretaría de Servicios Parlamentarios, con información del Proyecto de Presupuesto de Egresos de la Federación 2023 y 2024 y el Presupuesto de Egresos de la Federación 2023.

PEF/ Información obtenida del Presupuesto de Egresos de la Federación y corresponde al presupuesto aprobado por la Cámara de Diputados.

PPEF/ Información obtenida del Proyecto de Presupuesto de Egresos de la Federación y corresponde al presupuesto propuesto por el Ejecutivo Federal y está sujeto a la aprobación de la Cámara de Diputados.

Pulsa el siguiente link para contestar un diagnóstico de la utilidad de este documento:

<https://cutt.ly/qwTbiZaw>

### 2.1.3. Función coordinación de la política de gobierno

En el cuadro número 11, se expone que para el ejercicio fiscal 2024, el Ejecutivo Federal propone un gasto de 40 mil 495.41 MMDP, cifra que representa un aumento de 17 mil 710.24 MMDP, equivalente al 77.73% respecto al aprobado en el 2023.

Los recursos propuestos para este rubro se asignaron para la subfunción Presidencia correspondiéndole un gasto de 924.09 MMDP, representando un incremento del 5.56% respecto al aprobado en el 2023; para la Función Pública se proponen 1 mil 636.59 MMDP, aumentando en 6.73%, para Asuntos Jurídicos se proponen 164.49 MMDP, lo que representa un incremento del 6.14% y para Organización de Procesos Electorales se proponen 37 mil 770.24 MMDP, lo que representa un aumento del 86.78%.

No. Ramo	Ramo	Gran Función	2023 PPEF	2023 PEF	2024 PPEF	Diferencial 2024 PPEF - 2023 PPEF	Diferencial 2024 PPEF - 2023 PEF	2023 PEF/ 2023 PPEF	2024 PPEF / 2023 PPEF	2024 PPEF / 2023 PEF
			Millones de pesos				Variación real.			
2	Presidencia de la República	1.- Gobierno	875.37	875.37	924.09	48.71	48.71	0.00	5.56	5.56
22	Instituto Nacional Electoral		24,696.87	20,221.37	37,770.24	13,073.37	17,548.88	-18.12	52.94	86.78
27	Secretaría de la Función Pública		1,533.46	1,533.46	1,636.59	103.13	103.13	0.00	6.73	6.73
37	Consejería Jurídica del Ejecutivo Federal		154.97	154.97	164.49	9.52	9.52	0.00	6.14	6.14
<b>Total de la función por ramos</b>			<b>27,260.67</b>	<b>22,785.17</b>	<b>40,495.41</b>	<b>13,234.74</b>	<b>17,710.24</b>	<b>-16.42</b>	<b>48.55</b>	<b>77.73</b>
No. Sf.	Subfunción	Destino del gasto (subfunción)								
01	Presidencia / Gubernatura	1.- Gobierno	875.37	875.37	924.09	48.71	48.71	0.00	5.56	5.56
04	Función Pública		1,533.46	1,533.46	1,636.59	103.13	103.13	0.00	6.73	6.73
05	Asuntos Jurídicos		154.97	154.97	164.49	9.52	9.52	0.00	6.14	6.14
06	Organización de Procesos Electorales		24,696.87	20,221.37	37,770.24	13,073.37	17,548.88	-18.12	52.94	86.78
<b>Total de la función por destino del gasto</b>			<b>27,260.67</b>	<b>22,785.17</b>	<b>40,495.41</b>	<b>13,234.74</b>	<b>17,710.24</b>	<b>-16.42</b>	<b>48.55</b>	<b>77.73</b>

Elaborado por la Subdirección de Análisis Económico de la Dirección de Servicios de Información y Análisis Especializados adscrita a la Coordinación de los Servicios de Información, Bibliotecas y Museo de la Secretaría de Servicios Parlamentarios, con información del Proyecto de Presupuesto de Egresos de la Federación 2023 y 2024 y el Presupuesto de Egresos de la Federación 2023.

PEF/ Información obtenida del Presupuesto de Egresos de la Federación y corresponde al presupuesto aprobado por la Cámara de Diputados.

PPEF/ Información obtenida del Proyecto de Presupuesto de Egresos de la Federación y corresponde al presupuesto propuesto por el Ejecutivo Federal y está sujeto a la aprobación de la Cámara de Diputados.

Pulsa el siguiente link para contestar un diagnóstico de la utilidad de este documento:

<https://cutt.ly/qwTbiZaw>



## 2.1.4. Función relaciones exteriores

En el cuadro número 12, se expone que para el ejercicio fiscal 2024, el Ejecutivo Federal propone un gasto de 9 mil 994.47 MMDP, cifra que representa un incremento de 460.10 MMDP, equivalente al 4.83% respecto al aprobado en el 2023.

Los recursos propuestos para este rubro se asignaron para la subfunción Relaciones Exteriores, con un gasto de 9 mil 994.47 MMDP, incrementando en 4.83% respecto al aprobado en el ejercicio fiscal 2023.

**Cuadro No. 12. Presupuesto público federal en México, para la función relaciones exteriores por ramos y por destino del gasto, 2023-2024. (Millones de pesos y variación real).**

No. Ramo	Ramo	Gran Función	2023 PPEF	2023 PEF	2024 PPEF	Diferencial 2024 PPEF - 2023 PPEF	Diferencial 2024 PPEF - 2023 PEF	2023 PEF / 2023 PPEF	2024 PPEF / 2023 PPEF	2024 PPEF / 2023 PEF
			Millones de pesos					Variación real		
5	Secretaría de Relaciones Exteriores	1.- Gobierno	9,534.37	9,534.37	9,994.47	460.10	460.10	0.00	4.83	4.83
<b>Total de la función por ramos</b>			<b>9,534.37</b>	<b>9,534.37</b>	<b>9,994.47</b>	<b>460.10</b>	<b>460.10</b>	<b>0.00</b>	<b>4.83</b>	<b>4.83</b>
No. Sf.	Subfunción	Destino del gasto (subfunción)								
1	Relaciones Exteriores	1.- Gobierno	9,534.37	9,534.37	9,994.47	460.10	460.10	0.00	4.83	4.83
<b>Total de la función por destino del gasto</b>			<b>9,534.37</b>	<b>9,534.37</b>	<b>9,994.47</b>	<b>460.10</b>	<b>460.10</b>	<b>0.00</b>	<b>4.83</b>	<b>4.83</b>

Elaborado por la Subdirección de Análisis Económico de la Dirección de Servicios de Información y Análisis Especializados adscrita a la Coordinación de los Servicios de Información, Bibliotecas y Museo de la Secretaría de Servicios Parlamentarios, con información del Proyecto de Presupuesto de Egresos de la Federación 2023 y 2024 y el Presupuesto de Egresos de la Federación 2023.

**PEF/** Información obtenida del Presupuesto de Egresos de la Federación y corresponde al presupuesto aprobado por la Cámara de Diputados.

**PPEF/** Información obtenida del Proyecto de Presupuesto de Egresos de la Federación y corresponde al presupuesto propuesto por el Ejecutivo Federal y está sujeto a la aprobación de la Cámara de Diputados.

Pulsa el siguiente link para contestar un diagnóstico de la utilidad de este documento:

<https://cutt.ly/qwTbiZaw>

## 2.1.5. Función asuntos financieros y hacendarios

En el cuadro número 13, se expone que para el ejercicio fiscal 2024, el Ejecutivo Federal propone un gasto de 81 mil 860.75 MMDP, cifra que representa un incremento de 17 mil 808.65 MMDP, equivalente al 27.80% respecto al aprobado en el 2023.

Los recursos propuestos para esta función se asignaron para la subfunción Asuntos Financieros, correspondiéndole un gasto de 3 mil 230.70 MMDP, lo que representa un aumento del 6.89%, respecto al aprobado en el ejercicio fiscal 2023; para Asuntos Hacendarios se proponen 78 mil 426.11 MMDP, aumentándose en 28.84% y para la Función Pública se proponen 203.94 MMDP, aumentando en 27.79%.

Cuadro No. 13. Presupuesto público federal en México, para la función asuntos financieros y hacendarios por ramos y por destino del gasto, 2023-2024. (Millones de pesos y variación real).										
No. Ramo	Ramo	Gran Función	2023 PPEF	2023 PEF	2024 PPEF	Diferencial 2024 PPEF - 2023 PPEF	Diferencial 2024 PPEF - 2023 PEF	2023 PEF / 2023 PPEF	2024 PPEF / 2023 PPEF	2024 PPEF / 2023 PEF
			Millones de pesos					Variación real		
6	Secretaría de Hacienda y Crédito Público	1.- Gobierno	20,646.01	20,646.01	21,473.03	827.02	827.02	0.00	4.01	4.01
23	Provisiones Salariales y Económicas		42,600.21	42,600.21	59,540.98	16,940.77	16,940.77	0.00	39.77	39.77
47	Entidades Sectorizadas no		805.88	805.88	846.74	40.86	40.86	0.00	5.07	5.07
<b>Total de la función por ramos</b>			<b>64,052.10</b>	<b>64,052.10</b>	<b>81,860.75</b>	<b>17,808.65</b>	<b>17,808.65</b>	<b>0.00</b>	<b>27.80</b>	<b>27.80</b>
No. Sf.	Subfunción	Destino del gasto (subfunción)								
1	Asuntos Financieros	1.- Gobierno	3,022.49	3,022.49	3,230.70	208.21	208.21	0.00	6.89	6.89
2	Asuntos Hacendarios		60,870.02	60,870.02	78,426.11	17,556.09	17,556.09	0.00	28.84	28.84
4	Función Pública		159.59	159.59	203.94	44.35	44.35	0.00	27.79	27.79
<b>Total de la función por destino del gasto</b>			<b>64,052.10</b>	<b>64,052.10</b>	<b>81,860.75</b>	<b>17,808.65</b>	<b>17,808.65</b>	<b>0.00</b>	<b>27.80</b>	<b>27.80</b>

Elaborado por la Subdirección de Análisis Económico de la Dirección de Servicios de Información y Análisis Especializados adscrita a la Coordinación de los Servicios de Información, Bibliotecas y Museo de la Secretaría de Servicios Parlamentarios, con información del Proyecto de Presupuesto de Egresos de la Federación 2023 y 2024 y el Presupuesto de Egresos de la Federación 2023.

PEF/ Información obtenida del Presupuesto de Egresos de la Federación y corresponde al presupuesto aprobado por la Cámara de Diputados.

PPEF/ Información obtenida del Proyecto de Presupuesto de Egresos de la Federación y corresponde al presupuesto propuesto por el Ejecutivo Federal y está sujeto a la aprobación de la Cámara de Diputados.

Pulsa el siguiente link para contestar un diagnóstico de la utilidad de este documento:

<https://cutt.ly/qwTbiZaw>

## 2.1.6. Función seguridad nacional

En el cuadro número 14, se expone que para el ejercicio fiscal 2024, el Ejecutivo Federal propone un gasto de 115 mil 682.09 MMDP, cifra que representa un aumento de 10 mil 394.74 MMDP, equivalente al 9.87% respecto al aprobado en el 2023.

Los recursos propuestos para esta función se asignaron para la subfunción Defensa, correspondiéndole un gasto de 77 mil 544.31 MMDP, aumentando en 5.37% respecto al aprobado en el ejercicio fiscal 2023; para la Marina se proponen 35 mil 153.47 MMDP, incrementándose en 21.72% y para Inteligencia para la Preservación de la Seguridad Nacional se proponen 2 mil 984.31 MMDP, aumentando en 6.07%.

Cuadro No. 14. Presupuesto público federal en México, para la función seguridad nacional por ramos y por destino del gasto, 2023-2024. (Millones de pesos y variación real).										
No. Ramo	Ramo	Gran	2023 PPEF	2023 PEF	2024 PPEF	Diferencial 2024 PPEF - 2023 PPEF	Diferencial 2024 PPEF - 2023 PEF	2023 PEF/ 2023 PPEF	2024 PPEF / 2023 PPEF	2024 PPEF / 2023 PEF
Millones de pesos							Variación real			
2	Presidencia de la República	1.- Gobierno	0.15	0.15	0.00	-0.15	-0.15	0.00	-100.00	-100.00
7	Secretaría de la Defensa Nacional		73,592.88	73,592.88	77,544.31	3,951.42	3,951.42	0.00	5.37	5.37
13	Secretaría de Marina		28,880.87	28,880.87	35,153.47	6,272.60	6,272.60	0.00	21.72	21.72
36	Secretaría de Seguridad y Protección Ciudadana		2,813.45	2,813.45	2,984.31	170.86	170.86	0.00	6.07	6.07
<b>Total de la función por ramos</b>			<b>105,287.34</b>	<b>105,287.34</b>	<b>115,682.09</b>	<b>10,394.74</b>	<b>10,394.74</b>	<b>0.00</b>	<b>9.87</b>	<b>9.87</b>
No. Sf.	Destino del gasto (subfunción)									
1	Defensa	1.- Gobierno	73,592.88	73,592.88	77,544.31	3,951.42	3,951.42	0.00	5.37	5.37
2	Marina		28,880.87	28,880.87	35,153.47	6,272.60	6,272.60	0.00	21.72	21.72
3	Inteligencia para la Preservación de la Seguridad Nacional		2,813.59	2,813.59	2,984.31	170.72	170.72	0.00	6.07	6.07
<b>Total de la función por destino del gasto</b>			<b>105,287.34</b>	<b>105,287.34</b>	<b>115,682.09</b>	<b>10,394.74</b>	<b>10,394.74</b>	<b>0.00</b>	<b>9.87</b>	<b>9.87</b>

Elaborado por la Subdirección de Análisis Económico de la Dirección de Servicios de Información y Análisis Especializados adscrita a la Coordinación de los Servicios de Información, Bibliotecas y Museo de la Secretaría de Servicios Parlamentarios, con información del Proyecto de Presupuesto de Egresos de la Federación 2023 y 2024 y el Presupuesto de Egresos de la Federación 2023.

**PEF/** Información obtenida del Presupuesto de Egresos de la Federación y corresponde al presupuesto aprobado por la Cámara de Diputados.

**PPEF/** Información obtenida del Proyecto de Presupuesto de Egresos de la Federación y corresponde al presupuesto propuesto por el Ejecutivo Federal y está sujeto a la aprobación de la Cámara de Diputados.

Pulsa el siguiente link para contestar un diagnóstico de la utilidad de este documento:

<https://cutt.ly/qwTbiZaw>

## **2.1.7 Función asuntos de orden público y seguridad interior**

En el cuadro número 15, se expone que para el ejercicio fiscal 2024, el Ejecutivo Federal propone un gasto de 190 mil 595.68 MMDP, cifra que representa un incremento de 8 mil 681.92 MMDP, equivalente al 4.77% respecto al aprobado en el 2023.

Los recursos propuestos para esta función se asignan para la subfunción Policía, correspondiéndole un gasto de 72 mil 976.16 MMDP, incrementándose en 4.40% respecto al aprobado en el ejercicio fiscal 2023; para Otros Asuntos de Orden Público y Seguridad se proponen 3 mil 999.99 MMDP, lo que representa un incremento del 61.02%; y para el Sistema Nacional de Seguridad Pública se proponen 11 mil 033.38 MMDP, incrementándose en 4.89%, para Función Pública se proponen 111.80 MMDP, incrementándose en 12.39%, para el Programa de Seguridad Pública de la SEDENA se proponen 4 mil 844.32 MMDP, disminuyendo en 2.43%, para Reclusión y Readaptación Social se proponen 25 mil 032.18 MMDP, incrementándose en 3.84%, para Procuración de Justicia se proponen 19 mil 023.35 MMDP, incrementando en 1.89%, para Defensa se proponen 21 mil 141.51 MMDP, incrementándose en 2.91%, para Marina se proponen 8 mil 934.90 MMDP, incrementando en 13.75% y para FORTAMUN se proponen 23 mil 498.10 MMDP, incrementando en 3.20%.

Pulsa el siguiente link para contestar un diagnóstico de la utilidad de este documento:

<https://cutt.ly/qwTbiZaw>

Cuadro No. 15. Presupuesto público federal en México, para la función asuntos de orden público y seguridad interior por ramos y por destino del gasto, 2023-2024. (Millones de pesos y variación real).										
No. Ramo	Ramo	Gran Función	2023 PPEF	2023 PEF	2024 PPEF	Diferencial 2024 PPEF - 2023 PPEF	Diferencial 2024 PPEF -2023 PEF	2023 PEF/ 2023 PPEF	2024 PPEF / 2023 PPEF	2024 PPEF / 2023 PEF
			Millones de pesos					Variación real		
4	Secretaría de Gobernación	1.- Gobierno	1,161.94	1,161.94	1,167.06	5.13	5.13	0.00	0.44	0.44
7	Secretaría de la Defensa Nacional		25,508.67	25,508.67	25,985.83	477.16	477.16	0.00	1.87	1.87
33	Aportaciones Federales a Entidades Federativas y Municipios		31,556.82	31,556.82	32,708.98	1,152.15	1,152.15	0.00	3.65	3.65
	Fondo de Aportaciones para la Seguridad Pública		8,786.85	8,786.85	9,210.88	424.03	424.03	0.00	4.83	4.83
	Fondo de Aportaciones para el Fortalecimiento de los Municipios y de las Demarcaciones Territoriales de la Ciudad de México (FORTAMUN)		22,769.97	22,769.97	23,498.10	728.13	728.13	0.00	3.20	3.20
13	Secretaría de Marina		7,854.89	7,854.89	8,934.90	1,080.01	1,080.01	0.00	13.75	13.75
49	Fiscalía General de la República		18,770.35	18,770.35	19,135.15	364.80	364.80	0.00	1.94	1.94
36	Secretaría de Seguridad y Protección Ciudadana		96,061.09	97,061.09	102,663.76	6,602.68	5,602.68	1.04	6.87	5.77
<b>Total de la función por ramos</b>			<b>180,913.76</b>	<b>181,913.76</b>	<b>190,595.68</b>	<b>9,681.92</b>	<b>8,681.92</b>	<b>0.55</b>	<b>5.35</b>	<b>4.77</b>
No. Sf.	Subfunción	Gran Función	Destino del gasto (subfunción)							
			2023 PPEF	2023 PEF	2024 PPEF	Diferencial 2024 PPEF - 2023 PPEF	Diferencial 2024 PPEF -2023 PEF	2023 PEF/ 2023 PPEF	2024 PPEF / 2023 PPEF	2024 PPEF / 2023 PEF
01	Policía	1.- Gobierno	69,899.96	69,899.96	72,976.16	3,076.21	3,076.21	0.00	4.40	4.40
03	Otros Asuntos de Orden Público y Seguridad		2,484.08	2,484.08	3,999.99	1,515.91	1,515.91	0.00	61.02	61.02
04	Sistema Nacional de Seguridad Pública		9,519.07	10,519.07	11,033.38	1,514.31	514.31	10.51	15.91	4.89
04	Función Pública		99.47	99.47	111.80	12.32	12.32	0.00	12.39	12.39
A004	Programa de Seguridad Pública de la SEDENA		4,965.01	4,965.01	4,844.32	-120.69	-120.69	0.00	-2.43	-2.43
03	Reclusión y Readaptación Social		24,106.77	24,106.77	25,032.18	925.40	925.40	0.00	3.84	3.84
02	Procuración de Justicia		18,670.88	18,670.88	19,023.35	352.47	352.47	0.00	1.89	1.89
01	Defensa		20,543.66	20,543.66	21,141.51	597.85	597.85	0.00	2.91	2.91
02	Marina		7,854.89	7,854.89	8,934.90	1,080.01	1,080.01	0.00	13.75	13.75
	FORTAMUN		22,769.97	22,769.97	23,498.10	728.13	728.13	0.00	3.20	3.20
<b>Total de la función por destino del gasto</b>			<b>180,913.76</b>	<b>181,913.76</b>	<b>190,595.68</b>	<b>9,681.92</b>	<b>8,681.92</b>	<b>0.55</b>	<b>5.35</b>	<b>4.77</b>

Elaborado por la Subdirección de Análisis Económico de la Dirección de Servicios de Información y Análisis Especializados adscrita a la Coordinación de los Servicios de Información, Bibliotecas y Museo de la Secretaría de Servicios Parlamentarios, con información del Proyecto de Presupuesto de Egresos de la Federación 2023 y 2024 y el Presupuesto de Egresos de la Federación 2023.

PEF/ Información obtenida del Presupuesto de Egresos de la Federación y corresponde al presupuesto aprobado por la Cámara de Diputados.

PPEF/ Información obtenida del Proyecto de Presupuesto de Egresos de la Federación y corresponde al presupuesto propuesto por el Ejecutivo Federal y está sujeto a la aprobación de la Cámara de Diputados.

Pulsa el siguiente link para contestar un diagnóstico de la utilidad de este documento:

<https://cutt.ly/qwTbiZaw>

## 2.1.8 Función otros servicios generales

En el cuadro número 16, se expone que para el ejercicio fiscal 2024, el Ejecutivo Federal propone un gasto de 21 mil 462.62 MMDP, cifra que representa un aumento de 4 mil 833.40 MMDP, equivalente al 29.07% respecto al aprobado en el 2023.

Los recursos propuestos para esta función se asignan para la subfunción Servicios Estadísticos, correspondiéndole un gasto de 14 mil 245.30 MMDP, lo que representa una disminución del 44.25%, respecto al aprobado en el ejercicio fiscal 2023; para Servicios de Comunicación y Medios se proponen 1 mil 532.40 MMDP, incrementándose en 4.48%; para Acceso a la Información Pública Gubernamental se proponen 1 mil 145.58 MMDP, incrementándose en 11.73%; para Otros se proponen 4 mil 340.01 MMDP, lo que representa un incremento del 6.54%; para Preservación y Cuidado del Patrimonio Público se proponen 128.71 MMDP, incrementando en 6.50% y para Función Pública se proponen 70.63 MMDP, aumentando en 5.01%.

Cuadro No. 16. Presupuesto público federal en México, para la función otros servicios generales por ramos y por destino del gasto, 2023-2024. (Millones de pesos y variación real).										
No. Ramo	Ramo	Gran Función	2023 PPEF	2023 PEF	2024 PPEF	Diferencial 2024 PPEF - 2023 PPEF	Diferencial 2024 PPEF - 2023 PEF	2023 PEF / 2023 PPEF	2024 PPEF / 2023 PPEF	2024 PPEF / 2023 PEF
			Millones de pesos				Variación real			
4	Secretaría de Gobernación	1.- Gobierno	490.18	490.18	518.78	28.60	28.60	0.00	5.83	5.83
6	Secretaría de Hacienda y Crédito Público		4,216.65	4,216.65	4,492.00	275.35	275.35	0.00	6.53	6.53
40	Instituto Nacional de Estadística y Geografía		9,875.41	9,875.41	14,245.30	4,369.89	4,369.89	0.00	44.25	44.25
44	Instituto Nacional de Transparencia, Acceso a la Información y Protección de Datos Personales		1,065.88	1,047.19	1,168.40	102.53	121.21	-1.75	9.62	11.58
47	Entidades no Sectorizadas		999.80	999.80	1,038.13	38.34	38.34	0.00	3.83	3.83
<b>Total de la función por ramos</b>			<b>16,647.91</b>	<b>16,629.22</b>	<b>21,462.62</b>	<b>4,814.71</b>	<b>4,833.40</b>	<b>-0.11</b>	<b>28.92</b>	<b>29.07</b>
No. Sf.	Subfunción	Destino del gasto (subfunción)								
02	Servicios Estadísticos	1.- Gobierno	9,875.41	9,875.41	14,245.30	4,369.89	4,369.89	0.00	44.25	44.25
03	Servicios de Comunicación y Medios		1,466.66	1,466.66	1,532.40	65.74	65.74	0.00	4.48	4.48
04	Acceso a la Información Pública Gubernamental		1,043.94	1,025.27	1,145.58	101.64	120.30	-1.79	9.74	11.73
05	Otros		4,073.77	4,073.77	4,340.01	266.24	266.24	0.00	6.54	6.54
03	Preservación y Cuidado del Patrimonio Público		120.85	120.85	128.71	7.86	7.86	0.00	6.50	6.50
04	Función Pública		67.29	67.26	70.63	3.34	3.37	-0.04	4.97	5.01
<b>Total de la función por destino del gasto</b>			<b>16,647.91</b>	<b>16,629.22</b>	<b>21,462.62</b>	<b>4,814.71</b>	<b>4,833.40</b>	<b>-0.11</b>	<b>28.92</b>	<b>29.07</b>

Elaborado por la Subdirección de Análisis Económico de la Dirección de Servicios de Información y Análisis Especializados adscrita a la Coordinación de los Servicios de Información, Bibliotecas y Museo de la Secretaría de Servicios Parlamentarios, con información del Proyecto de Presupuesto de Egresos de la Federación 2023 y el Presupuesto de Egresos de la Federación 2024.

PEF/ Información obtenida del Presupuesto de Egresos de la Federación y corresponde al presupuesto aprobado por la Cámara de Diputados.

PPEF/ Información obtenida del Proyecto de Presupuesto de Egresos de la Federación y corresponde al presupuesto propuesto por el Ejecutivo Federal y está sujeto a la aprobación de la Cámara de Diputados.

Pulsa el siguiente link para contestar un diagnóstico de la utilidad de este documento:

<https://cutt.ly/qwTbiZaw>

## **2.2. Gran función desarrollo social**

Pulsa el siguiente link para contestar un diagnóstico de la utilidad de este documento:

<https://cutt.ly/qwTbiZaw>

## 2.2.1 Función protección ambiental

En el cuadro número 17, se expone que para el ejercicio fiscal 2024, el Ejecutivo Federal propone un gasto de 21 mil 119.68 MMDP, cifra que representa un decremento de 3 mil 362 MMDP, equivalente a una disminución del 13.73% respecto al aprobado en el 2023.

Los recursos propuestos para esta función se asignaron para la subfunción Administración del Agua, correspondiéndole un gasto de 6 mil 054.45 MMDP, representando una disminución del 29.05% respecto al aprobado en el ejercicio fiscal 2023; para la Ordenación de Aguas Residuales, Drenaje y Alcantarillado se proponen 7 mil 235.05 MMDP, lo que representa un incremento del 0.23%; para Protección de la Diversidad Biológica y del Paisaje se proponen 983.55 MMDP, representando un aumento del 5.71%; para Otros de Protección Ambiental, le correspondieron 3 mil 490.27 MMDP, representando un incremento del 6.51%; para Función Pública se proponen 23.20 MMDP, representando un aumento del 10.40% y para Petróleo y Gas Natural (Hidrocarburos) se proponen 3 mil 330.75 MMDP, representando una disminución del 25.98%.

Cuadro No. 17. Presupuesto público federal en México, para la función protección ambiental por ramos y por destino del gasto, 2023-2024. (Millones de pesos y variación real).										
No. Ramo	Ramo	Gran Función	2023 PPEF	2023 PEF	2024 PPEF	Diferencial 2024 PPEF - 2023 PPEF	Diferencial 2024 PPEF - 2023 PEF	2023 PEF / 2023 PPEF	2024 PPEF / 2023 PPEF	2024 PPEF / 2023 PEF
			Millones de pesos				Variación real			
16	Secretaría de Medio Ambiente y Recursos Naturales	2.- Desarrollo Social	19,981.77	19,981.77	17,788.94	-2,192.84	-2,192.84	0.00	-10.97	-10.97
TYT	Petróleos Mexicanos		4,499.91	4,499.91	3,330.75	-1,169.17	-1,169.17	0.00	-25.98	-25.98
<b>Total de la Función por Ramos</b>			<b>24,481.69</b>	<b>24,481.69</b>	<b>21,119.68</b>	<b>-3,362.00</b>	<b>-3,362.00</b>	<b>0.00</b>	<b>-13.73</b>	<b>-13.73</b>
<b>No. Sf. Subfunción</b>			<b>Destino del gasto (subfunción)</b>							
02	Administración del Agua	2.- Desarrollo Social	8,533.08	8,533.08	6,054.45	-2,478.63	-2,478.63	0.00	-29.04	-29.05
03	Ordenación de Aguas Residuales, Drenaje y Alcantarillado		7,218.20	7,218.20	7,235.05	16.85	16.85	0.00	0.23	0.23
05	Protección de la Diversidad Biológica y del Paisaje		930.38	930.38	983.55	53.17	53.17	0.00	5.71	5.71
06	Otros de Protección Ambiental		3,276.91	3,276.91	3,490.27	213.37	213.37	0.00	6.51	6.51
04	Función Pública		23.20	23.20	25.62	2.41	2.41	0.00	10.40	10.40
02	Petróleo y Gas Natural (Hidrocarburos)		4,499.91	4,499.91	3,330.75	-1,169.17	-1,169.17	0.00	-25.98	-25.98
<b>Total de la función por destino del gasto</b>			<b>24,481.69</b>	<b>24,481.69</b>	<b>21,119.68</b>	<b>-3,362.00</b>	<b>-3,362.00</b>	<b>0.00</b>	<b>-13.73</b>	<b>-13.73</b>

Elaborado por la Subdirección de Análisis Económico de la Dirección de Servicios de Información y Análisis Especializados adscrita a la Coordinación de los Servicios de Información, Bibliotecas y Museo de la Secretaría de Servicios Parlamentarios, con información del Proyecto de Presupuesto de Egresos de la Federación 2023 y 2024 y el Presupuesto de Egresos de la Federación 2023.  
PEF/ Información obtenida del Presupuesto de Egresos de la Federación y corresponde al presupuesto aprobado por la Cámara de Diputados.  
PPEF/ Información obtenida del Proyecto de Presupuesto de Egresos de la Federación y corresponde al presupuesto propuesto por el Ejecutivo Federal y está sujeto a la aprobación de la Cámara de Diputados.

Pulsa el siguiente link para contestar un diagnóstico de la utilidad de este documento:

<https://cutt.ly/qwTbiZaw>



## 2.2.2. Función vivienda y servicios a la comunidad

En el cuadro número 18, se expone que para el ejercicio fiscal 2024, el Ejecutivo Federal propone un gasto de 335 mil 775.70 MMDP, cifra que representa un incremento de 6 mil 444.01 MMDP, equivalente al 1.96% respecto al aprobado en el 2023.

Los recursos propuestos para esta función se asignaron para la subfunción Urbanización, correspondiéndole un gasto de 5 mil 749.18 MMDP, representando una disminución del 26.96% respecto al aprobado en el ejercicio fiscal 2023; para Abastecimiento de Agua se proponen 26 mil 093.14 MMDP, representando una disminución del 1.31%; para la Vivienda se proponen 4 mil 859.62 MMDP, representando una disminución del 7.37%; para Desarrollo Regional se proponen 298 mil 075.80 MMDP, representando un incremento del 3.20%; para Función Pública se proponen 29.24 MMDP, representando un incremento del 35.50% y para Apoyo Social para Vivienda, se proponen 968.72 MMDP, representando un incremento del 5.16%.

Cuadro No. 18. Presupuesto público federal en México, para la función vivienda y servicios a la comunidad, por ramos y por destino del gasto, 2023-2024. (Millones de pesos y variación real).										
No. Ramo	Ramo	Gran Función	2023 PPEF	2023 PEF	2024 PPEF	Diferencial 2024 PPEF - 2023 PPEF	Diferencial 2024 PPEF - 2023 PEF	2023 PEF / 2023 PPEF	2024 PPEF / 2023 PPEF	2024 PPEF / 2023 PEF
			Millones de pesos				Variación real			
15	Secretaría de Desarrollo Agrario, Territorial y Urbano	2 Desarrollo Social	13,120.17	13,120.17	10,611.16	-2,509.01	-2,509.01	0.00	-19.12	-19.12
16	Secretaría de Medio Ambiente y Recursos Naturales		26,439.65	26,439.65	26,093.14	-346.51	-346.51	0.00	-1.31	-1.31
20	Secretaría de Bienestar		390.32	390.32	411.27	20.95	20.95	0.00	5.37	5.37
33	Aportaciones Federales para Entidades Federativas y Municipios		288,443.60	288,443.60	297,667.30	9,223.70	9,223.70	0.00	3.20	3.20
	Fondo de Aportaciones para la Infraestructura Social		112,388.01	112,388.01	115,981.90	3,593.89	3,593.89	0.00	3.20	3.20
	Fondo de Aportaciones para la Infraestructura Social Estatal		13,623.06	13,623.06	14,058.69	435.63	435.63	0.00	3.20	3.20
	Fondo de Aportaciones para la Infraestructura Social Municipal		98,764.95	98,764.95	101,923.21	3,158.25	3,158.25	0.00	3.20	3.20
	Fondo de Aportaciones para el Fortalecimiento de los Municipios y de las Demarcaciones Territoriales del Distrito Federal		113,849.85	113,849.85	117,490.48	3,640.63	3,640.63	0.00	3.20	3.20
	Fondo de Aportaciones para el Fortalecimiento de las Entidades Federativas		62,205.75	62,205.75	64,194.93	1,989.18	1,989.18	0.00	3.20	3.20
GYN	Instituto de Seguridad y Servicios Sociales de los Trabajadores del Estado		937.94	937.94	992.82	54.88	54.88	0.00	5.85	5.85
<b>Total de la función por ramos</b>			<b>329,331.69</b>	<b>329,331.69</b>	<b>335,775.70</b>	<b>6,444.01</b>	<b>6,444.01</b>	<b>0.00</b>	<b>1.96</b>	<b>1.96</b>
No. Sf.	Subfunción	Destino del gasto (Subfunción)								
1	Urbanización	2 Desarrollo Social	7,871.55	7,871.55	5,749.18	-2,122.38	-2,122.38	0.00	-26.96	-26.96
3	Abastecimiento de Agua		26,439.65	26,439.65	26,093.14	-346.51	-346.51	0.00	-1.31	-1.31
5	Vivienda		5,246.39	5,246.39	4,859.62	-386.78	-386.78	0.00	-7.37	-7.37
7	Desarrollo Regional		288,831.32	288,831.32	298,075.80	9,244.48	9,244.48	0.00	3.20	3.20
4	Función Pública		21.58	21.58	29.24	7.66	7.66	0.00	35.50	35.50
6	Apoyo Social para Vivienda		921.19	921.19	968.72	47.54	47.54	0.00	5.16	5.16
<b>Total de la función por destino del gasto</b>			<b>329,331.69</b>	<b>329,331.69</b>	<b>335,775.70</b>	<b>6,444.01</b>	<b>6,444.01</b>	<b>0.00</b>	<b>1.96</b>	<b>1.96</b>

Elaborado por la Subdirección de Análisis Económico de la Dirección de Servicios de Información y Análisis Especializados adscrita a la Coordinación de los Servicios de Información, Bibliotecas y Museo de la Secretaría de Servicios Parlamentarios, con información del Proyecto de Presupuesto de Egresos de la Federación 2023 y 2024 y el Presupuesto de Egresos de la Federación 2023.  
**PEF/** Información obtenida del Presupuesto de Egresos de la Federación y corresponde al presupuesto aprobado por la Cámara de Diputados.  
**PPEF/** Información obtenida del Proyecto de Presupuesto de Egresos de la Federación y corresponde al presupuesto propuesto por el Ejecutivo Federal y está sujeto a la aprobación de la Cámara de Diputados.

Pulsa el siguiente link para contestar un diagnóstico de la utilidad de este documento:

<https://cutt.ly/qwTbiZaw>

### 2.2.3. Función salud

En el cuadro número 19, se expone que para el ejercicio fiscal 2024, el Ejecutivo Federal propone un gasto de 990 mil 702.18 MMDP, cifra que representa un aumento de 96 mil 582.02 MMDP, equivalente al 10.80% respecto al aprobado en el 2023.

Los recursos propuestos para esta función se asignaron para la subfunción Prestación de Servicios de Salud a la Comunidad, correspondiéndole un gasto de 37 mil 678.18 MMDP, representando un incremento del 10.76% respecto al aprobado en el ejercicio fiscal 2023; para la Prestación de Servicios de Salud de la Persona se proponen 860 mil 259.50 MMDP, representando un incremento del 32.20%; para la Generación de Recursos para la Salud correspondieron 21 mil 227.63 MMDP, representando un incremento del 3.57%; para la Rectoría del Sistema de Salud se proponen 13 mil 122.66 MMDP, representando un incremento del 0.28%; para Protección Social en Salud, correspondieron 38 mil 234.50 MMDP, representando una disminución del 75.56%; para la Función Pública, se proponen 908.09 MMDP, representando un incremento del 5.57% y para Petróleo y Gas Natural correspondieron 19 mil 271.62 MMDP, representando un incremento del 4.38%.

Cuadro No. 19. Presupuesto público federal en México, para la función salud por ramos y por destino del gasto, 2023-2024. (Millones de pesos y variación real).										
No. Ramo	Ramo	Gran Función	2023 PPEF	2023 PEF	2024 PPEF	Diferencial 2024 PPEF - 2023 PPEF	Diferencial 2024 PPEF - 2023 PEF	2023 PEF/ 2023 PPEF	2024 PPEF / 2023 PPEF	2024 PPEF / 2023 PEF
			Millones de pesos						Variación real	
7	Instituto de Seguridad y Servicios Sociales de los Trabajadores del Estado	2. Desarrollo Social	7,294.61	7,294.61	8,009.37	714.76	714.76	0.00	9.80	9.80
12	Secretaría de Salud		95,712.70	95,712.70	89,100.47	-6,612.23	-6,612.23	0.00	-6.91	-6.91
13	Secretaría de Marina		2,917.33	2,917.33	3,658.95	741.62	741.62	0.00	25.42	25.42
19	Aportaciones a Seguridad Social		60,331.05	60,331.05	74,226.46	13,895.41	13,895.41	0.00	23.03	23.03
33	Aportaciones Federales para Entidades Federativas y Municipios		125,564.34	125,564.34	135,589.43	10,025.10	10,025.10	0.00	7.98	7.98
GYR	Instituto Mexicano del Seguro Social		396,161.52	396,161.52	455,582.11	59,420.59	59,420.59	0.00	15.00	15.00
GYN	Instituto de Seguridad y Servicios Sociales de los Trabajadores del Estado		80,458.35	80,458.35	76,639.83	-3,818.53	-3,818.53	0.00	-4.75	-4.75
TYT	Petróleos Mexicanos		18,463.72	18,463.72	19,271.62	807.90	807.90	0.00	4.38	4.38
47 1/	Entidades no Sectorizadas		107,216.53	107,216.53	126,623.93	21,407.40	21,407.40	0.00	19.97	19.97
<b>Total de la función por ramos</b>			<b>894,120.15</b>	<b>894,120.15</b>	<b>990,702.18</b>	<b>96,582.02</b>	<b>96,582.02</b>	<b>0.00</b>	<b>10.80</b>	<b>10.80</b>
No. Sf.	Subfunción	2. Desarrollo Social	Destino del gasto (subfunción)							
1	Prestación de Servicios de Salud a la Comunidad		34,019.30	34,019.30	37,678.18	3,658.88	3,658.88	0.00	10.76	10.76
2	Prestación de Servicios de Salud de la Persona		650,744.85	650,744.85	860,259.50	209,514.65	209,514.65	0.00	32.20	32.20
3	Generación de Recursos para la Salud		20,495.31	20,495.31	21,227.63	732.31	732.31	0.00	3.57	3.57
4	Rectoría del Sistema de Salud		13,085.99	13,085.99	13,122.66	36.67	36.67	0.00	0.28	0.28
5	Protección Social en Salud		156,450.80	156,450.80	38,234.50	-118,216.30	-118,216.30	0.00	-75.56	-75.56
3	Función Pública		860.18	860.18	908.09	47.91	47.91	0.00	5.57	5.57
2	Petróleo y Gas Natural		18,463.72	18,463.72	19,271.62	807.90	807.90	0.00	4.38	4.38
<b>Total de la función por destino del gasto</b>			<b>894,120.15</b>	<b>894,120.15</b>	<b>990,702.18</b>	<b>96,582.02</b>	<b>96,582.02</b>	<b>0.00</b>	<b>10.80</b>	<b>10.80</b>

Elaborado por la Subdirección de Análisis Económico de la Dirección de Servicios de Información y Análisis Especializados adscrita a la Coordinación de los Servicios de Información, Bibliotecas y Museo de la Secretaría de Servicios Parlamentarios, con información del Proyecto de Presupuesto de Egresos de la Federación 2023 y 2024 y el Presupuesto de Egresos de la Federación 2023.

PPEF/ Información obtenida del Presupuesto de Egresos de la Federación y corresponde al presupuesto aprobado por la Cámara de Diputados.

PPEF/ Información obtenida del Proyecto de Presupuesto de Egresos de la Federación y corresponde al presupuesto propuesto por el Ejecutivo Federal y está sujeto a la aprobación de la Cámara de Diputados.

<sup>1</sup> En el ejercicio fiscal 2024, el programa IMSS-Bienestar se cargó al ramo 47 Entidades no Sectorizadas. Para poderlo comparar con el INSABI, que es el antecedente institucional del IMSS-Bienestar en el ejercicio fiscal 2023, éste último se le restó al ramo 12 de la Secretaría de Salud en el año 2023.

Pulsa el siguiente link para contestar un diagnóstico de la utilidad de este documento:

<https://cutt.ly/qwTbiZaw>

## 2.2.4. Función recreación, cultura y otras manifestaciones sociales

En el cuadro número 20, se expone que para el ejercicio fiscal 2024, el Ejecutivo Federal propone un gasto de 24 mil 632.01 MMDP, cifra que representa un incremento de 1 mil 197.78 MMDP, equivalente al 5.11% respecto al aprobado en el 2023.

Los recursos propuestos para esta función se asignaron para la subfunción Deporte y Recreación, correspondiéndole un gasto de 2 mil 634.37 MMDP, representando un aumento del 4.92%, respecto al aprobado en el ejercicio fiscal 2023; para Cultura se proponen 21 mil 907.55 MMDP, lo que representa un incremento del 5.13% y para la Función Pública le corresponden 90.09 MMDP, aumentando en 6.26%.

Cuadro No. 20. Presupuesto público federal en México, para la función recreación, cultura y otras manifestaciones sociales, por ramos y por destino del gasto, 2023-2024. (Millones de pesos y variación real).										
No. Ramo	Ramo	Gran Función	2023 PPEF	2023 PEF	2024 PPEF	Diferencial 2024 PPEF - 2023 PPEF	Diferencial 2024 PPEF - 2023 PEF	2023 PEF / 2023 PPEF	2024 PPEF / 2023 PPEF	2024 PPEF / 2023 PEF
			Millones de pesos				Variación real			
11	Secretaría de Educación Pública	2 Desarrollo Social	7,509.18	7,509.18	7,877.12	367.94	367.94	0.00	4.90	4.90
48	Secretaría de Cultura		15,925.05	15,925.05	16,754.90	829.85	829.85	0.00	5.21	5.21
<b>Total de función por ramos</b>			<b>23,434.23</b>	<b>23,434.23</b>	<b>24,632.01</b>	<b>1,197.78</b>	<b>1,197.78</b>	<b>0.00</b>	<b>5.11</b>	<b>5.11</b>
No. Sf.	Destino del gasto (subfunción)									
01	Deporte y Recreación	2 Desarrollo Social	2,510.92	2,510.92	2,634.37	123.44	123.44	0.00	4.92	4.92
02	Cultura		20,838.52	20,838.52	21,907.55	1,069.03	1,069.03	0.00	5.13	5.13
04	Función Pública		84.78	84.78	90.09	5.31	5.31	0.00	6.26	6.26
<b>Total de la función por destino del gasto</b>			<b>23,434.23</b>	<b>23,434.23</b>	<b>24,632.01</b>	<b>1,197.78</b>	<b>1,197.78</b>	<b>0.00</b>	<b>5.11</b>	<b>5.11</b>

Elaborado por la Subdirección de Análisis Económico de la Dirección de Servicios de Información y Análisis Especializados adscrita a la Coordinación de los Servicios de Información, Bibliotecas y Museo de la Secretaría de Servicios Parlamentarios, con información del Proyecto de Presupuesto de Egresos de la Federación 2023 y 2024 y el Presupuesto de Egresos de la Federación 2023.

PEF/ Información obtenida del Presupuesto de Egresos de la Federación y corresponde al presupuesto aprobado por la Cámara de Diputados.

PPEF/ Información obtenida del Proyecto de Presupuesto de Egresos de la Federación y corresponde al presupuesto propuesto por el Ejecutivo Federal y está sujeto a la aprobación de la Cámara de Diputados.

Pulsa el siguiente link para contestar un diagnóstico de la utilidad de este documento:

<https://cutt.ly/qwTbiZaw>

## 2.2.5. Función educación

En el cuadro número 21, se expone que para el ejercicio fiscal 2024, el Ejecutivo Federal propone un gasto de 1 billón 019 mil 774.12 MMDP, cifra que representa un incremento de 74 mil 473.27 MMDP, equivalente a un aumento del 7.88% respecto al aprobado en el 2023.

Los recursos propuestos para esta función se asignaron para la subfunción Educación Básica, correspondiéndole un gasto de 637 mil 502.53 MMDP, representando un incremento del 8.19%, respecto al aprobado en el ejercicio fiscal 2023; para Educación Media Superior se proponen 145 mil 421.33 MMDP, incrementándose en 3.24%; para Educación Superior se proponen 165 mil 494.55 MMDP, representando un incremento del 8.11%; para Posgrado se proponen 10 mil 321.96 MMDP, incrementándose en 6.79%; en Educación para Adultos se proponen 5 mil 452.11 MMDP, con un incremento del 7.47%; para Otros Servicios Educativos y Actividades Inherentes se proponen 55 mil 256.33 MMDP, representando un incremento del 17.38% y para la Función Pública se proponen 325.32 MMDP, aumentando en 12.27%.

Cuadro No. 21. Presupuesto público federal en México, para la función educación por ramos y por destino del gasto, 2023-2024. (Millones de pesos y variación real).										
No. Ramo	Ramo	Gran Función	2023 PPEF	2023 PEF	2024 PPEF	Diferencial 2024 PPEF - 2023 PPEF	Diferencial 2024 PPEF - 2023 PEF	2023 PEF/ 2023 PPEF	2024 PPEF / 2023 PPEF	2024 PPEF / 2023 PEF
			Millones de pesos				Variación real			
7	Secretaría de la Defensa Nacional	2. Desarrollo Social	3,520.78	3,520.78	3,854.14	333.36	333.36	0.00	9.47	9.47
8	Secretaría de Agricultura y Desarrollo Rural		5,059.26	5,059.26	5,358.59	299.32	299.32	0.00	5.92	5.92
11	Secretaría de Educación Pública		376,504.85	376,504.85	398,807.35	22,302.50	22,302.50	0.00	5.92	5.92
13	Secretaría de Marina		1,904.21	1,904.21	2,230.00	325.79	325.79	0.00	17.11	17.11
25	Previsiones y Aportaciones para los Sistemas de Educación Básica, Normal, Tecnológica y de Adultos		72,782.67	72,782.67	82,518.49	9,735.82	9,735.82	0.00	13.38	13.38
33	Aportaciones Federales para Entidades Federativas y Municipios		484,899.52	484,899.52	526,339.89	41,440.37	41,440.37	0.00	8.55	8.55
47	Entidades no Sectorizadas		629.56	629.56	665.67	36.11	36.11	0.00	5.74	5.74
<b>Total de la función por ramos</b>			<b>945,300.85</b>	<b>945,300.85</b>	<b>1,019,774.12</b>	<b>74,473.27</b>	<b>74,473.27</b>	<b>0.00</b>	<b>7.88</b>	<b>7.88</b>
No. Sf.	Destino del gasto (subfunción)									
1	Educación Básica	2. Desarrollo Social	589,264.03	589,264.03	637,502.53	48,238.50	48,238.50	0.00	8.19	8.19
2	Educación Media Superior		140,856.04	140,856.04	145,421.33	4,565.29	4,565.29	0.00	3.24	3.24
3	Educación Superior		153,078.77	153,078.77	165,494.55	12,415.78	12,415.78	0.00	8.11	8.11
4	Posgrado		9,665.23	9,665.23	10,321.96	656.73	656.73	0.00	6.79	6.79
5	Educación para Adultos		5,073.06	5,073.06	5,452.11	379.04	379.04	0.00	7.47	7.47
6	Otros Servicios Educativos y Actividades Inherentes		47,073.96	47,073.96	55,256.33	8,182.37	8,182.37	0.00	17.38	17.38
4	Función Pública		289.76	289.76	325.32	35.56	35.56	0.00	12.27	12.27
<b>Total de la función por destino del gasto</b>			<b>945,300.85</b>	<b>945,300.85</b>	<b>1,019,774.12</b>	<b>74,473.27</b>	<b>74,473.27</b>	<b>0.00</b>	<b>7.88</b>	<b>7.88</b>

Elaborado por la Subdirección de Análisis Económico de la Dirección de Servicios de Información y Análisis Especializados adscrita a la Coordinación de los Servicios de Información, Bibliotecas y Museo de la Secretaría de Servicios Parlamentarios, con información del Proyecto de Presupuesto de Egresos de la Federación 2023 y 2024 y el Presupuesto de Egresos de la Federación 2023.

PEF/ Presupuesto de Egresos de la Federación aprobada por la Cámara de Diputados.

PPEF/ Proyecto de Presupuesto de Egresos de la Federación propuesto por el Ejecutivo Federal y está sujeto a las modificaciones que le realice la Cámara de Diputados.

Pulsa el siguiente link para contestar un diagnóstico de la utilidad de este documento:

<https://cutt.ly/qwTbiZaw>

## 2.2.6. Función protección social

En el cuadro número 22, se expone que para el ejercicio fiscal 2024, el Ejecutivo Federal propone un gasto de 3 billones 336 mil 334.42 MMDP, cifra que representa un incremento de 468 mil 633.22 MMDP, equivalente al 16.34% respecto al aprobado en el 2023.

Los recursos propuestos para esta función se asignaron para la subfunción Enfermedad e Incapacidad, correspondiéndole un gasto de 39 mil 680.40 MMDP, representando un incremento del 18.87% respecto al aprobado en el ejercicio fiscal 2023; para Edad Avanzada se proponen 2 billones 388 mil 385.86 MMDP, representando un incremento del 14.21%; para Familia e Hijos se proponen 18 mil 304.93 MMDP, incrementándose en 5.68%; para Indígenas se proponen 4 mil 308.30 MMDP, lo que representa un incremento del 5.13%; para Otros Grupos Vulnerables se proponen 565 mil 725.77 MMDP, aumentando en 30.08%; para Otros de Seguridad Social y Asistencia Social se proponen 244 mil 765.86 MMDP, representando un incremento del 15.53%; para Otros se proponen 966.71 MMDP, con un incremento del 5.32%; para la Función Pública se proponen 76.11 MMDP, lo que representa un incremento del 1.28% y para Petróleo y Gas Natural se proponen 74 mil 120.47 MMDP, aumentando en 0.29%.

Cuadro No. 22. Presupuesto público federal en México, para la función protección social por ramos y por destino del gasto, 2023-2024. (Millones de pesos y variación real).											
No. Ramo	Ramo	Gran Función	2023 PPEF	2023 PEF	2024 PPEF	Diferencial 2024 PPEF - 2023 PPEF	Diferencial 2024 PPEF - 2023 PEF	2023 PEF/ 2023 PPEF	2024 PPEF / 2023 PPEF	2024 PPEF / 2023 PEF	
			Millones de pesos					Variación real			
12	Secretaría de Salud	2 Desarrollo Social	4,072.37	4,072.37	5,090.14	1,017.77	1,017.77	0.00	24.99	24.99	
19	Aportaciones a Seguridad Social		1,176,091.15	1,176,091.15	1,347,597.25	171,506.10	171,506.10	0.00	14.58	14.58	
20	Secretaría de Bienestar		407,899.89	414,241.95	543,521.75	135,621.85	129,279.80	1.55	33.25	31.21	
33	Aportaciones Federales para Entidades Federativas y Municipios		16,637.37	16,637.37	17,169.39	532.02	532.02	0.00	3.20	3.20	
47	Entidades no Sectorizadas		5,029.35	5,037.11	5,295.60	266.25	258.49	0.15	5.29	5.13	
TVV	Comisión Federal de Electricidad		51,605.23	51,605.23	55,961.34	4,356.11	4,356.11	0.00	8.44	8.44	
GYR	Instituto Mexicano del Seguro Social		768,591.57	768,591.57	889,491.46	120,899.89	120,899.89	0.00	15.73	15.73	
GYN	Instituto de Seguridad y Servicios Sociales de los Trabajadores del Estado		357,515.58	357,515.58	398,087.01	40,571.44	40,571.44	0.00	11.35	11.35	
TTY	Petróleos Mexicanos		73,908.87	73,908.87	74,120.47	211.61	211.61	0.00	0.29	0.29	
<b>Total de la función por ramos</b>			<b>2,861,351.38</b>	<b>2,867,701.20</b>	<b>3,336,334.42</b>	<b>474,983.04</b>	<b>468,633.22</b>	<b>0.22</b>	<b>16.60</b>	<b>16.34</b>	
No. Sf.	Subfunción		2 Desarrollo Social	Destino del Gasto (Subfunción)							
01	Enfermedad e Incapacidad	33,382.31		33,382.31	39,680.40	6,298.09	6,298.09	0.00	18.87	18.87	
02	Edad Avanzada	2,091,235.32		2,091,235.32	2,388,385.86	297,150.54	297,150.54	0.00	14.21	14.21	
03	Familia e Hijos	17,320.40		17,320.40	18,304.93	984.54	984.54	0.00	5.68	5.68	
07	Indígenas	4,090.20		4,097.96	4,308.30	218.09	210.33	0.19	5.33	5.13	
08	Otros Grupos Vulnerables	428,555.80		434,897.86	565,725.77	137,169.97	130,827.92	1.48	32.01	30.08	
09	Otros de Seguridad Social y Asistencia Social	211,865.50		211,865.50	244,765.86	32,900.36	32,900.36	0.00	15.53	15.53	
09	Otros	917.84		917.84	966.71	48.87	48.87	0.00	5.32	5.32	
04	Función Pública	75.14		75.14	76.11	0.96	0.96	0.00	1.28	1.28	
02	Petróleo y Gas Natural	73,908.87		73,908.87	74,120.47	211.61	211.61	0.00	0.29	0.29	
<b>Total de la función por destino del gasto</b>				<b>2,861,351.38</b>	<b>2,867,701.20</b>	<b>3,336,334.42</b>	<b>474,983.04</b>	<b>468,633.22</b>	<b>0.22</b>	<b>16.60</b>	<b>16.34</b>

Elaborado por la Subdirección de Análisis Económico de la Dirección de Servicios de Información y Análisis Especializados adscrita a la Coordinación de los Servicios de Información, Bibliotecas y Museo de la Secretaría de Servicios Parlamentarios, con información del Proyecto de Presupuesto de Egresos de la Federación 2023 y 2024 y el Presupuesto de Egresos de la Federación 2023.  
 PEF/ Información obtenida del Presupuesto de Egresos de la Federación y corresponde al presupuesto aprobado por la Cámara de Diputados.  
 PPEF/ Información obtenida del Proyecto de Presupuesto de Egresos de la Federación y corresponde al presupuesto propuesto por el Ejecutivo Federal y está sujeto a la aprobación de la Cámara de Diputados.

Pulsa el siguiente link para contestar un diagnóstico de la utilidad de este documento:

<https://cutt.ly/qwTbiZaw>

## 2.2.7. Función otros asuntos sociales

En el cuadro número 23, se expone que para el ejercicio fiscal 2024, el Ejecutivo Federal propone un gasto de 2 mil 355.81 MMDP, cifra que representa un incremento de 2 mil 016.38 MMDP, equivalente al 594.05% respecto al aprobado en el 2023.

Los recursos propuestos para esta función se asignaron para la subfunción Otros Asuntos Sociales, correspondiendo un gasto de 2 mil 355.81 MMDP, representando un incremento del 594.05% respecto al aprobado en el ejercicio fiscal 2023.

Cuadro No. 23. Presupuesto público federal en México, para la función otros asuntos sociales por ramos y por destino del gasto, 2023-2024. (Millones de pesos y variación real).										
No. Ramo	Ramo	Gran Función	2023 PPEF	2023 PEF	2024 PPEF	Diferencial 2024 PPEF - 2023 PPEF	Diferencial 2024 PPEF - 2023 PEF	2023 PEF/ 2023 PPEF	2024 PPEF / 2023 PPEF	2024 PPEF / 2023 PEF
			Millones de pesos					Variación real		
6	Secretaría de Hacienda y Crédito Público	2 Desarrollo Social	339.43	339.43	2,355.81	2,016.38	2,016.38	0.00	594.05	594.05
<b>Total de la función por ramos</b>			<b>339.43</b>	<b>339.43</b>	<b>2,355.81</b>	<b>2,016.38</b>	<b>2,016.38</b>	<b>0.00</b>	<b>594.05</b>	<b>594.05</b>
No. Sf.	Subfunción	Destino del gasto (subfunción)								
1	Otros Asuntos Sociales	2 Desarrollo Social	339.43	339.43	2,355.81	2,016.38	2,016.38	0.00	594.05	594.05
<b>Total de la función por destino del gasto</b>			<b>339.43</b>	<b>339.43</b>	<b>2,355.81</b>	<b>2,016.38</b>	<b>2,016.38</b>	<b>0.00</b>	<b>594.05</b>	<b>594.05</b>

Elaborado por la Subdirección de Análisis Económico de la Dirección de Servicios de Información y Análisis Especializados adscrita a la Coordinación de los Servicios de Información, Bibliotecas y Museo de la Secretaría de Servicios Parlamentarios, con información del Proyecto de Presupuesto de Egresos de la Federación 2023 y 2024 y el Presupuesto de Egresos de la Federación 2023.

PEF/ Información obtenida del Presupuesto de Egresos de la Federación y corresponde al presupuesto aprobado por la Cámara de Diputados.

PPEF/ Información obtenida del Proyecto de Presupuesto de Egresos de la Federación y corresponde al presupuesto propuesto por el Ejecutivo Federal y está sujeto a la aprobación de la Cámara de Diputados.

Pulsa el siguiente link para contestar un diagnóstico de la utilidad de este documento:

<https://cutt.ly/qwTbiZaw>

## **2.3. Gran función desarrollo económico**

Pulsa el siguiente link para contestar un diagnóstico de la utilidad de este documento:

<https://cutt.ly/qwTbiZaw>

### 2.3.1. Función asuntos económicos, comerciales y laborales en general

En el cuadro número 24, se expone que para el ejercicio fiscal 2024, el Ejecutivo Federal propone un gasto de 54 mil 196.20 MMDP, cifra que disminuyó en 4 mil 557.89 MMDP, equivalente al 7.76% respecto al aprobado en el 2023.

Los recursos propuestos para esta función se asignaron para la subfunción Asuntos Económicos y Comerciales en General, correspondiéndole un gasto de 4 mil 309.03 MMDP, representando un decremento del 62.14% respecto al aprobado en el ejercicio fiscal 2023; para Asuntos Laborales Generales se proponen 27 mil 518.69 MMDP, lo que representó un aumento del 5.42%; para Otros Asuntos Económicos se proponen 18 mil 213.08 MMDP, aumentando en 4.83%; para Comercio, Distribución, Almacenamiento y Depósito se proponen 3 mil 890.87 MMDP, aumentado en un 4.83%; para la Función Pública se proponen 80.53 MMDP, lo que representa un incremento del 0.54% y para la Extracción de Recursos Minerales Excepto los Combustibles Minerales, se proponen 184 MMDP, aumentando en 76.75%.

Cuadro No. 24. Presupuesto público federal en México, para la función asuntos económicos, comerciales y laborales en general, por ramos y por destino del gasto, 2023-2024. (Millones de pesos y variación real).										
No. Ramo	Ramo	Gran Función	2023 PPEF	2023 PEF	2024 PPEF	Diferencial 2024 PPEF - 2023 PPEF	Diferencial 2024 PPEF - 2023 PEF	2023 PEF / 2023 PPEF	2024 PPEF / 2023 PPEF	2024 PPEF / 2023 PEF
			Millones de pesos				Variación real			
8	Secretaría de Agricultura y Desarrollo Rural	3.- Desarrollo Económico	3,711.75	3,711.75	3,890.87	179.12	179.12	0.00	4.83	4.83
10	Secretaría de Economía		3,607.28	3,607.28	3,779.35	172.07	172.07	0.00	4.77	4.77
14	Secretaría del Trabajo y Previsión Social		26,104.65	26,104.65	27,522.47	1,417.82	1,417.82	0.00	5.43	5.43
23	Provisiones Salariales y Económicas		17,400.94	17,400.94	18,229.46	828.52	828.52	0.00	4.76	4.76
41	Comisión Federal de Competencia Económica		689.98	656.42	774.05	84.07	117.63	-4.86	12.18	17.92
47	Entidades no sectorizadas		7,273.05	7,273.05	0.00	-7,273.05	-7,273.05	0.00	-100.00	-100.00
<b>Total de función temas empresariales</b>			<b>58,787.65</b>	<b>58,754.09</b>	<b>54,196.20</b>	<b>-4,591.46</b>	<b>-4,557.89</b>	<b>-0.06</b>	<b>-7.81</b>	<b>-7.76</b>
No. Sf.	Subfunción	Destino del gasto (subfunción)								
01	Asuntos Económicos y Comerciales en General	3.- Desarrollo Económico	11,413.28	11,380.48	4,309.03	-7,104.25	-7,071.46	-0.29	-62.25	-62.14
02	Asuntos Laborales Generales		26,103.03	26,103.03	27,518.69	1,415.67	1,415.67	0.00	5.42	5.42
03	Otros Asuntos Económicos		17,374.64	17,374.64	18,213.08	838.45	838.45	0.00	4.83	4.83
01	Comercio, Distribución, Almacenamiento y Depósito		3,711.75	3,711.75	3,890.87	179.12	179.12	0.00	4.83	4.83
04	Función Pública		80.86	80.10	80.53	-0.33	0.43	-0.95	-0.41	0.54
01	Extracción de Recursos Minerales Excepto los Combustibles Minerales		104.10	104.10	184.00	79.90	79.90	0.00	76.75	76.75
<b>Total de la función por destino del gasto</b>			<b>58,787.65</b>	<b>58,754.09</b>	<b>54,196.20</b>	<b>-4,591.46</b>	<b>-4,557.89</b>	<b>-0.06</b>	<b>-7.81</b>	<b>-7.76</b>

Elaborado por la Subdirección de Análisis Económico de la Dirección de Servicios de Información y Análisis Especializados adscrita a la Coordinación de los Servicios de Información, Bibliotecas y Museo de la Secretaría de Servicios Parlamentarios, con información del Proyecto de Presupuesto de Egresos de la Federación 2023 y 2024 y el Presupuesto de Egresos de la Federación 2023.  
PEF/ Información obtenida del Presupuesto de Egresos de la Federación y corresponde al presupuesto aprobado por la Cámara de Diputados.  
PPEF/ Información obtenida del Proyecto de Presupuesto de Egresos de la Federación y corresponde al presupuesto propuesto por el Ejecutivo Federal y está sujeto a la aprobación de la Cámara de Diputados.

Pulsa el siguiente link para contestar un diagnóstico de la utilidad de este documento:

<https://cutt.ly/qwTbiZaw>



### 2.3.2. Función agropecuaria, silvicultura, pesca y caza

En el cuadro número 25, se expone que para el ejercicio fiscal 2024, el Ejecutivo Federal propone un gasto de 90 mil 367.33 MMDP, cifra que representa un incremento de 196.21 MMDP, equivalente a un aumento de 0.22%, respecto al aprobado en el 2023.

Los recursos propuestos para esta función se asignaron para la subfunción Agropecuaria, correspondiéndole un gasto de 61 mil 958.65 MMDP, representando un incremento del 4.97% respecto al aprobado en el ejercicio fiscal 2023; para Silvicultura se proponen 2 mil 645.71 MMDP, lo que representa un incremento del 5.44%; para la Acuicultura, Pesca y Caza se proponen 2 mil 429.94 MMDP, lo que representa un incremento del 5.56%; para Hidroagrícola se proponen 23 mil 288.82 MMDP, lo que representa una disminución del 11.42% y para la Función Pública, se proponen 44.20 MMDP, lo que representa un incremento del 5.47%.

Cuadro No. 25. Presupuesto público federal en México, para la función agropecuaria, silvicultura, pesca y caza, por ramos y por destino del gasto, 2023-2024. (Millones de pesos y variación real).										
No. Ramo	Ramo	Gran Función	2023 PPEF	2023 PEF	2024 PPEF	Diferencial 2024 PPEF - 2023 PPEF	Diferencial 2024 PPEF - 2023 PEF	2023 PEF / 2023 PPEF	2024 PPEF / 2023 PPEF	2024 PPEF / 2023 PEF
			Millones de pesos					Variación real		
8	Secretaría de Agricultura y Desarrollo Rural		59,992.16	59,992.16	62,981.03	2,988.87	2,988.87	0.00	4.98	4.98
15	Secretaría de Desarrollo Agrario, Territorial y Urbano		1,378.27	1,378.27	1,451.77	73.50	73.50	0.00	5.33	5.33
16	Secretaría de Medio Ambiente y Recursos Naturales		28,800.70	28,800.70	25,934.53	-2,866.17	-2,866.17	0.00	-9.95	-9.95
<b>Total de la función por ramos</b>			<b>90,171.13</b>	<b>90,171.13</b>	<b>90,367.33</b>	<b>196.21</b>	<b>196.21</b>	<b>0.00</b>	<b>0.22</b>	<b>0.22</b>
No. Sf.	Subfunción	Destino del gasto (subfunción)								
01	Agropecuaria	3 - Desarrollo Económico	59,026.64	59,026.64	61,958.65	2,932.01	2,932.01	-	4.97	4.97
02	Silvicultura		2,509.23	2,509.23	2,645.71	136.48	136.48	0.00	5.44	5.44
03	Acuicultura, pesca y caza		2,301.88	2,301.88	2,429.94	128.07	128.07	0.00	5.56	5.56
05	Hidroagrícola		26,291.47	26,291.47	23,288.82	-3,002.65	-3,002.65	0.00	-11.42	-11.42
04	Función Pública		41.91	41.91	44.20	2.29	2.29	0.00	5.47	5.47
<b>Total de la función por destino del gasto</b>			<b>90,171.13</b>	<b>90,171.13</b>	<b>90,367.33</b>	<b>196.21</b>	<b>196.21</b>	<b>0.00</b>	<b>0.22</b>	<b>0.22</b>

Elaborado por la Subdirección de Análisis Económico de la Dirección de Servicios de Información y Análisis Especializados adscrita a la Coordinación de los Servicios de Información, Bibliotecas y Museo de la Secretaría de Servicios Parlamentarios, con información del Proyecto de Presupuesto de Egresos de la Federación 2023 y 2024 y el Presupuesto de Egresos de la Federación 2023.

PEF/ Información obtenida del Presupuesto de Egresos de la Federación y corresponde al presupuesto aprobado por la Cámara de Diputados.

PPEF/ Información obtenida del Proyecto de Presupuesto de Egresos de la Federación y corresponde al presupuesto propuesto por el Ejecutivo Federal y está sujeto a la aprobación de la Cámara de Diputados.

Pulsa el siguiente link para contestar un diagnóstico de la utilidad de este documento:

<https://cutt.ly/qwTbiZaw>

### 2.3.3. Función combustible y energía

En el cuadro número 26, se expone que para el ejercicio fiscal 2024, el Ejecutivo Federal propone un gasto de 1 billón 265 mil 169.37 MMDP, cifra que representa una disminución de 34 mil 456.53 MMDP, equivalente al 2.65% respecto al aprobado en el 2023.

Los recursos propuestos para esta función se asignaron para la subfunción Petróleo y Gas Natural (Hidrocarburos), correspondiéndole un gasto de 545 mil 607.03 MMDP, representando una disminución del 11.85% respecto al aprobado en el ejercicio fiscal 2023; para los Combustibles Nucleares se proponen 115.74 MMDP, lo que representa un incremento del 6.17%; para Otros Combustibles se proponen 949.15 MMDP, lo que representa un incremento del 8.93%; para Electricidad se proponen 539 mil 083.49 MMDP, lo que representa un aumento de 8.93%; para la Función Pública se proponen 920.74 MMDP, lo que representa un incremento del 4.57% y para el Costo Financiero (Anexo 1 Decreto de PEF), se proponen 178 mil 493.23 MMDP, lo que representa una disminución del 2.95%.

Cuadro No. 26. Presupuesto público federal en México, para la función combustibles y energía por ramos y por destino del gasto, 2023-2024. (Millones de pesos y variación real).										
No. Ramo	Ramo	Gran Función	2023 PPEF	2023 PEF	2024 PPEF	Diferencial 2024 PPEF - 2023 PPEF	Diferencial 2024 PPEF - 2023 PEF	2023 PEF / 2023 PPEF	2024 PPEF / 2023 PPEF	2024 PPEF / 2023 PEF
			Millones de pesos				Variación real			
18	Secretaría de Energía	3 - Desarrollo Económico	48,467.42	48,467.42	192,232.23	143,764.81	143,764.81	0.00	296.62	296.62
23	Provisiones Salariales y Económicas		98,153.30	98,153.30	98,003.77	-149.53	-149.53	0.00	-0.15	-0.15
45	Comisión Reguladora de Energía		269.29	269.29	285.51	16.22	16.22	0.00	6.02	6.02
46	Comisión Nacional de Hidrocarburos		233.95	233.95	247.55	13.60	13.60	0.00	5.81	5.81
TYV	Petróleos Mexicanos		728,493.56	728,493.56	501,828.98	-226,664.59	-226,664.59	0.00	-31.11	-31.11
TVV	Comisión Federal de Electricidad		424,008.38	424,008.38	472,571.33	48,562.96	48,562.96	0.00	11.45	11.45
<b>Total de la función por ramos</b>			<b>1,299,625.90</b>	<b>1,299,625.90</b>	<b>1,265,169.37</b>	<b>-34,456.53</b>	<b>-34,456.53</b>	<b>0.00</b>	<b>-2.65</b>	<b>-2.65</b>
No. Sf.	Destino del gasto (subfunción)									
02	Petróleo y Gas Natural (Hidrocarburos)	3 - Desarrollo Económico	618,957.61	618,957.61	545,607.03	-73,350.59	-73,350.59	0.00	-11.85	-11.85
03	Combustibles Nucleares		109.01	109.01	115.74	6.73	6.73	0.00	6.17	6.17
04	Otros Combustibles		871.35	871.35	949.15	77.80	77.80	0.00	8.93	8.93
05	Electricidad		494,880.26	494,880.26	539,083.49	44,203.23	44,203.23	0.00	8.93	8.93
03	Función Pública		880.47	880.47	920.74	40.26	40.26	0.00	4.57	4.57
	Costo Financiero (Anexo 1 Decreto de PEF)		183,927.20	183,927.20	178,493.23	-5,433.98	-5,433.98	0.00	-2.95	-2.95
<b>Total de la función por destino del gasto</b>			<b>1,299,625.90</b>	<b>1,299,625.90</b>	<b>1,265,169.37</b>	<b>-34,456.53</b>	<b>-34,456.53</b>	<b>0.00</b>	<b>-2.65</b>	<b>-2.65</b>

Elaborado por la Subdirección de Análisis Económico de la Dirección de Servicios de Información y Análisis Especializados adscrita a la Coordinación de los Servicios de Información, Bibliotecas y Museo de la Secretaría de Servicios Parlamentarios, con información del Proyecto de Presupuesto de Egresos de la Federación 2023 y 2024 y el Presupuesto de Egresos de la Federación 2023.

PEF/ Información obtenida del Presupuesto de Egresos de la Federación y corresponde al presupuesto aprobado por la Cámara de Diputados.

PPEF/ Información obtenida del Proyecto de Presupuesto de Egresos de la Federación y corresponde al presupuesto propuesto por el Ejecutivo Federal y está sujeto a la aprobación de la Cámara de Diputados.

Pulsa el siguiente link para contestar un diagnóstico de la utilidad de este documento:

<https://cutt.ly/qwTbiZaw>

### 2.3.4. Función infraestructura, comunicaciones y transportes

En el cuadro número 27, se expone que para el ejercicio fiscal 2024, el Ejecutivo Federal propone un gasto de 212 mil 577.60 MMDP, cifra que representa un decremento de 12 mil 019.57 MMDP, equivalente al 5.35% respecto al aprobado en el 2023.

Los recursos propuestos para esta función se asignaron para la subfunción Transporte por Carretera, correspondiéndole un gasto de 54 mil 627.37 MMDP, representando un incremento del 6.33%, respecto al aprobado en el ejercicio fiscal 2023; para Transporte por Agua y Puertos se proponen 347.85 MMDP, lo que representa un incremento del 3.91%; para Transporte por Ferrocarril se proponen 139 mil 136.92 MMDP, lo que representa una disminución del 10.53%; para Transporte Aéreo se proponen 7 mil 563.45 MMDP, lo que representa un incremento del 16.10%; para Otros Relacionados con Transporte, se proponen 3 mil 754.51 MMDP, lo que representa un incremento del 6.45%; para Comunicaciones, se proponen 6 mil 265.82 MMDP, lo que representa un incremento del 1.90%; para Petróleo y Gas Natural se proponen 810.83 MMDP, lo que representa un decremento del 26.74% y para la Función Pública se proponen 70.85 MMDP, lo que representa un incremento del 2.74%.

Cuadro No. 27. Presupuesto público federal en México, para la función infraestructura, infraestructura, comunicaciones y transportes, por ramos y por destino del gasto, 2023-2024. (Millones de pesos y variación real).											
No. Ramo	Ramo	Gran Función	2023 PPEF	2023 PEF	2024 PPEF	Diferencial 2024 PPEF - 2023 PPEF	Diferencial 2024 PPEF - 2023 PEF	2023 PEF / 2023 PPEF	2024 PPEF / 2023 PPEF	2024 PPEF / 2023 PEF	
			Millones de pesos				Variación real				
7	Secretaría de la Defensa Nacional	3.- Desarrollo Económico	836.23	836.23	127,556.94	126,720.71	126,720.71	0.00	15,153.80	15,153.80	
9	Secretaría de Infraestructura, Comunicaciones y Transportes		77,196.02	77,196.02	78,270.86	1,074.84	1,074.84	0.00	1.39	1.39	
13	Marina		320.85	320.85	4,258.98	3,938.13	3,938.13	0.00	1,227.42	1,227.42	
21	Turismo		143,073.33	143,073.33	0.00	-143,073.33	-143,073.33	0.00	-100.00	-100.00	
43	Instituto Federal de Telecomunicaciones		1,680.00	1,662.02	1,680.00	0.00	17.98	-1.07	0.00	1.08	
47	Entidades no Sectorizadas		401.88	401.88	0.00						
TY	Petróleos Mexicanos		1,106.84	1,106.84	810.83	-296.01	-296.01	0.00	-26.74	-26.74	
<b>Total de la función por ramos</b>			<b>224,615.15</b>	<b>224,597.18</b>	<b>212,577.60</b>	<b>-12,037.55</b>	<b>-12,019.57</b>	<b>-0.01</b>	<b>-5.36</b>	<b>-5.35</b>	
			Destino del gasto (subfunción)								
01	Transporte por Carretera		3.- Desarrollo Económico	51,376.56	51,376.56	54,627.37	3,250.81	3,250.81	0.00	6.33	6.33
02	Transporte por Agua y Puertos	334.77		334.77	347.85	13.08	13.08	0.00	3.91	3.91	
03	Transporte por Ferrocarril	155,519.54		155,519.54	139,136.92	-16,382.63	-16,382.63	0.00	-10.53	-10.53	
04	Transporte Aéreo	6,514.33		6,514.33	7,563.45	1,049.12	1,049.12	0.00	16.10	16.10	
06	Otros Relacionados con Transporte	3,526.94		3,526.94	3,754.51	227.57	227.57	0.00	6.45	6.45	
01	Comunicaciones	6,167.20		6,149.23	6,265.82	98.61	116.59	-0.29	1.60	1.90	
02	Petróleo y Gas natural	1,106.84		1,106.84	810.83	-296.01	-296.01	0.00	-26.74	-26.74	
04	Función Pública	68.96		68.96	70.85	1.89	1.89	0.00	2.74	2.74	
<b>Total de la función por destino del gasto</b>			<b>224,615.15</b>	<b>224,597.18</b>	<b>212,577.60</b>	<b>-12,037.55</b>	<b>-12,019.57</b>	<b>-0.01</b>	<b>-5.36</b>	<b>-5.35</b>	

Elaborado por la Subdirección de Análisis Económico de la Dirección de Servicios de Información y Análisis Especializados adscrita a la Coordinación de los Servicios de Información, Bibliotecas y Museo de la Secretaría de Servicios Parlamentarios, con información del Proyecto de Presupuesto de Egresos de la Federación 2023 y 2024 y el Presupuesto de Egresos de la Federación 2023.

PEFI Información obtenida del Presupuesto de Egresos de la Federación y corresponde al presupuesto aprobado por la Cámara de Diputados.

PPEF Información obtenida del Proyecto de Presupuesto de Egresos de la Federación y corresponde al presupuesto propuesto por el Ejecutivo Federal y está sujeto a la aprobación de la Cámara de Diputados.

Pulsa el siguiente link para contestar un diagnóstico de la utilidad de este documento:

<https://cutt.ly/qwTbiZaw>

### 2.3.5. Función turismo

En el cuadro número 28, se expone que para el ejercicio fiscal 2024, el Ejecutivo Federal propone un gasto de 1 mil 973.69 MMDP, cifra que representa un decremento de 518.07 MMDP, equivalente al 20.79% respecto al aprobado en el 2023.

Los recursos propuestos para esta función se asignaron para la subfunción Turismo, correspondiéndole un gasto de 1 mil 940.89 MMDP, representando un decremento del 21.11%, respecto al aprobado en el ejercicio fiscal 2023 y para la Función Pública se proponen 32.79 MMDP, con un incremento del 4.04%.

Cuadro No. 28. Presupuesto público federal en México, para la función turismo por ramos y por destino del gasto, 2023-2024. (Millones de pesos y variación real).										
No. Ramo	Ramo	Gran Función	2023 PPEF	2023 PEF	2024 PPEF	Diferencial 2024 PPEF - 2023 PPEF	Diferencial 2024 PPEF - 2023 PEF	2023 PEF / 2023 PPEF	2024 PPEF / 2023 PPEF	2024 PPEF / 2023 PEF
			Millones de pesos				Variación real			
21	Secretaría de Turismo	3.- Desarrollo Económico	2,491.76	2,491.76	1,973.69	-518.07	-518.07	0.00	-20.79	-20.79
<b>Total de la función por ramos</b>			<b>2,491.76</b>	<b>2,491.76</b>	<b>1,973.69</b>	<b>-518.07</b>	<b>-518.07</b>	<b>0.00</b>	<b>-20.79</b>	<b>-20.79</b>
No. Sf.	Subfunción	Destino del gasto (subfunción)								
1	Turismo	3.- Desarrollo Económico	2,460.24	2,460.24	1,940.89	-519.35	-519.35	0.00	-21.11	-21.11
3	Función Pública		31.52	31.52	32.79	1.27	1.27	0.00	4.04	4.04
<b>Total de la función por destino del gasto</b>			<b>2,491.76</b>	<b>2,491.76</b>	<b>1,973.69</b>	<b>-518.07</b>	<b>-518.07</b>	<b>0.00</b>	<b>-20.79</b>	<b>-20.79</b>

Elaborado por la Subdirección de Análisis Económico de la Dirección de Servicios de Información y Análisis Especializados adscrita a la Coordinación de los Servicios de Información, Bibliotecas y Museo de la Secretaría de Servicios Parlamentarios, con información del Proyecto de Presupuesto de Egresos de la Federación 2023 y 2024 y el Presupuesto de Egresos de la Federación 2023.

**PEF/** Información obtenida del Presupuesto de Egresos de la Federación y corresponde al presupuesto aprobado por la Cámara de Diputados.

**PPEF/** Información obtenida del Proyecto de Presupuesto de Egresos de la Federación y corresponde al presupuesto propuesto por el Ejecutivo Federal y está sujeto a la aprobación de la Cámara de Diputados.

Pulsa el siguiente link para contestar un diagnóstico de la utilidad de este documento:

<https://cutt.ly/qwTbiZaw>

### 2.3.6. Función ciencia, tecnología e innovación

En el cuadro número 29, se expone que para el ejercicio fiscal 2024, el Ejecutivo Federal propone un gasto de 61 mil 662.92 MMDP, cifra que representa un incremento de 1 mil 391.02 MMDP, equivalente al 2.31% respecto al aprobado en el 2023.

Los recursos propuestos para esta función se asignaron para la subfunción Investigación Científica, correspondiéndole un gasto de 54 mil 954.69 MMDP, representando un incremento del 4.44% respecto al aprobado en el ejercicio fiscal 2023; para Desarrollo Tecnológico se proponen 1 mil 528.64 MMDP, aumentando en 6.15%; para Servicios Científicos y Tecnológicos se proponen 3 mil 083.31 MMDP, lo que representa un incremento del 5.60%; para la Función Pública se proponen 125.36 MMDP, lo que representa un incremento del 3.67% y para Innovación se proponen 1 mil 970.91 MMDP, lo que representa un decremento del 37.83%.

Cuadro No. 29. Presupuesto público federal en México, para la función ciencia, tecnología e innovación por ramos y por destino del gasto, 2023-2024. (Millones de pesos y variación real).											
No. Ramo	Denominación del ramo	Gran Función	2023 PPEF	2023 PEF	2024 PPEF	Diferencial 2024 PPEF - 2023 PPEF	Diferencial 2024 PPEF - 2023 PEF	2023 PEF / 2023 PPEF	2024 PPEF / 2023 PPEF	2024 PPEF / 2023 PEF	
			Millones de pesos				Variación real				
8	Secretaría de Agricultura y Desarrollo Rural	3.- Desarrollo Económico	1,764.76	1,764.76	1,879.09	114.32	114.32	0.00	6.48	6.48	
9	Secretaría de Infraestructura, Comunicaciones y Transportes		215.43	215.43	228.36	12.93	12.93	0.00	6.00	6.00	
10	Secretaría de Economía		170.83	170.83	181.09	10.25	10.25	0.00	6.00	6.00	
11	Secretaría de Educación Pública		18,262.72	18,262.72	19,071.08	808.36	808.36	0.00	4.43	4.43	
12	Secretaría Salud		2,614.87	2,614.87	2,799.39	184.52	184.52	0.00	7.06	7.06	
16	Secretaría de Medio Ambiente y Recursos Naturales		405.14	405.14	428.87	23.73	23.73	0.00	5.86	5.86	
18	Secretaría de Energía		934.53	934.53	946.90	12.37	12.37	0.00	1.32	1.32	
23	Provisiones Salariales y Económicas		3,170.30	3,170.30	1,970.91	-1,199.39	-1,199.39	0.00	-37.83	-37.83	
38	Comisión Nacional de Ciencia y Tecnología		31,655.09	31,655.09	33,170.75	1,515.66	1,515.66	0.00	4.79	4.79	
GYR	Instituto Mexicano del Seguro Social		945.71	945.71	877.14	-68.56	-68.56	0.00	-7.25	-7.25	
GYN	Instituto de Seguridad y Servicios Sociales de los Trabajadores del Estado		132.52	132.52	109.34	-23.17	-23.17	0.00	-17.49	-17.49	
<b>Total de la función por ramos</b>			<b>60,271.90</b>	<b>60,271.90</b>	<b>61,662.92</b>	<b>1,391.02</b>	<b>1,391.02</b>	<b>0.00</b>	<b>2.31</b>	<b>2.31</b>	
No. Sf.	Subfunción		Destino del gasto (subfunción)								
01	Investigación Científica		3.- Desarrollo Económico	52,620.81	52,620.81	54,954.69	2,333.88	2,333.88	0.00	4.44	4.44
02	Desarrollo Tecnológico	1,440.04		1,440.04	1,528.64	88.60	88.60	0.00	6.15	6.15	
03	Servicios Científicos y Tecnológicos	2,919.82		2,919.82	3,083.31	163.49	163.49	0.00	5.60	5.60	
03	Función Pública	120.92		120.92	125.36	4.44	4.44	0.00	3.67	3.67	
04	Innovación	3,170.30		3,170.30	1,970.91	-1,199.39	-1,199.39	0.00	-37.83	-37.83	
<b>Total de la función por destino del gasto</b>			<b>60,271.90</b>	<b>60,271.90</b>	<b>61,662.92</b>	<b>1,391.02</b>	<b>1,391.02</b>	<b>0.00</b>	<b>2.31</b>	<b>2.31</b>	

Elaborado por la Subdirección de Análisis Económico de la Dirección de Servicios de Información y Análisis Especializados adscrita a la Coordinación de los Servicios de Información, Bibliotecas y Museo de la Secretaría de Servicios Parlamentarios, con información del Proyecto de Presupuesto de Egresos de la Federación 2023 y 2024 y el Presupuesto de Egresos de la Federación 2023.

PEF/ Información obtenida del Presupuesto de Egresos de la Federación y corresponde al presupuesto aprobado por la Cámara de Diputados.

PPEF/ Información obtenida del Proyecto de Presupuesto de Egresos de la Federación y corresponde al presupuesto propuesto por el Ejecutivo Federal y está sujeto a la aprobación de la Cámara de Diputados.

Pulsa el siguiente link para contestar un diagnóstico de la utilidad de este documento:

<https://cutt.ly/qwTbiZaw>

## 2.4. Gran función otras

Pulsa el siguiente link para contestar un diagnóstico de la utilidad de este documento:

<https://cutt.ly/qwTbiZaw>

### 2.4.1. Función costo financiero de la deuda

En el cuadro número 30, se expone que para el ejercicio fiscal 2024, el Ejecutivo Federal propone un gasto de 1 mil 023 mil 011.52 MMDP, cifra que representa un incremento de 182 mil 068.17 MMDP, equivalente al 21.65% respecto al aprobado en el 2023.

Los recursos propuestos para esta función se asignaron para la subfunción Deuda Pública Interna, correspondiéndole un gasto de 872 mil 988.48 MMDP, representando un incremento del 22.31% respecto al aprobado en el ejercicio fiscal 2023, para Deuda Pública Externa se proponen 150 mil 023.04 MMDP, incrementándose en 17.95%.

Cuadro No. 30. Presupuesto público federal en México, para la función transacciones de la deuda pública / costo financiero de la deuda, por ramos y por destino del gasto, 2023-2024. (Millones de pesos y variación real).										
No. Ramo	Ramo	Gran Función	2023 PPEF	2023 PEF	2024 PPEF	Diferencial 2024 PPEF - 2023 PPEF	Diferencial 2024 PPEF -2023 PEF	2023 PEF/ 2023 PPEF	2024 PPEF / 2023 PPEF	2024 PPEF / 2023 PEF
			Millones de pesos					Variación real		
24	Deuda Pública	4.- Otras no Clasificadas en Funciones Anteriores	840,943.35	840,943.35	1,023,011.52	182,068.17	182,068.17	0.00	21.65	21.65
<b>Total de la función por ramos</b>			<b>840,943.35</b>	<b>840,943.35</b>	<b>1,023,011.52</b>	<b>182,068.17</b>	<b>182,068.17</b>	<b>0.00</b>	<b>21.65</b>	<b>21.65</b>
No. Sf.	Subfunción	Destino del gasto (subfunción)								
1	Deuda Pública Interna	4.- Otras no Clasificadas en Funciones Anteriores	713,747.25	713,747.25	872,988.48	159,241.23	159,241.23	0.00	22.31	22.31
2	Deuda Pública Externa		127,196.10	127,196.10	150,023.04	22,826.93	22,826.93	0.00	17.95	17.95
<b>Total de la función por destino del gasto</b>			<b>840,943.35</b>	<b>840,943.35</b>	<b>1,023,011.52</b>	<b>182,068.17</b>	<b>182,068.17</b>	<b>0.00</b>	<b>21.65</b>	<b>21.65</b>

Elaborado por la Subdirección de Análisis Económico de la Dirección de Servicios de Información y Análisis Especializados adscrita a la Coordinación de los Servicios de Información, Bibliotecas y Museo de la Secretaría de Servicios Parlamentarios, con información del Proyecto de Presupuesto de Egresos de la Federación 2023 y 2024 y el Presupuesto de Egresos de la Federación 2023.

PEF/ Información obtenida del Presupuesto de Egresos de la Federación y corresponde al presupuesto aprobado por la Cámara de Diputados.

PPEF/ Información obtenida del Proyecto de Presupuesto de Egresos de la Federación y corresponde al presupuesto propuesto por el Ejecutivo Federal y está sujeto a la aprobación de la Cámara de Diputados.

### 2.4.2. Función recursos a entidades federativas

Pulsa el siguiente link para contestar un diagnóstico de la utilidad de este documento:

<https://cutt.ly/qwTbiZaw>

En el cuadro número 31, que para el ejercicio fiscal 2024, el Ejecutivo Federal propone un gasto de 1 billón 267 mil 596.45 MMDP, cifra que representa un incremento de 47 mil 325.40 MMDP, equivalente a un aumento del 3.88% respecto al aprobado en el 2023.

Los recursos propuestos para esta función se asignaron para la subfunción Participaciones entre Diferentes Niveles y Órdenes de Gobierno, correspondiéndole un gasto de 1 billón 267 mil 596.45 MMDP, representando un incremento del 3.88% respecto al aprobado en el ejercicio fiscal 2023.

Cuadro No. 31. Presupuesto público federal en México, para la función transferencias, participaciones y aportaciones entre diferentes niveles y órdenes de gobierno, por ramos y por destino del gasto, 2023-2024. (Millones de pesos y variación real).										
No. Ramo	Ramo	Gran Función	2023 PPEF	2023 PEF	2024 PPEF	Diferencial 2024 PPEF - 2023 PPEF	Diferencial 2024 PPEF - 2023 PEF	2023 PEF / 2023 PPEF	2024 PPEF / 2023 PPEF	2024 PPEF / 2023 PEF
			Millones de pesos					Variación real		
28	Participaciones a Entidades Federativas y Municipios	4.- Otras no Clasificadas en Funciones Anteriores	1,220,271.05	1,220,271.05	1,267,596.45	47,325.40	47,325.40	0.00	3.88	3.88
<b>Total de la función por ramos</b>			<b>1,220,271.05</b>	<b>1,220,271.05</b>	<b>1,267,596.45</b>	<b>47,325.40</b>	<b>47,325.40</b>	<b>0.00</b>	<b>3.88</b>	<b>3.88</b>
No. Sf.	Subfunción		Destino del gasto (subfunción)							
02	Participaciones entre Diferentes Niveles y Ordenes de Gobierno	4.- Otras no Clasificadas en Funciones Anteriores	1,220,271.05	1,220,271.05	1,267,596.45	47,325.40	47,325.40	0.00	3.88	3.88
<b>Total de la función por destino del gasto</b>			<b>1,220,271.05</b>	<b>1,220,271.05</b>	<b>1,267,596.45</b>	<b>47,325.40</b>	<b>47,325.40</b>	<b>0.00</b>	<b>3.88</b>	<b>3.88</b>

Elaborado por la Subdirección de Análisis Económico de la Dirección de Servicios de Información y Análisis Especializados adscrita a la Coordinación de los Servicios de Información, Bibliotecas y Museo de la Secretaría de Servicios Parlamentarios, con información del Proyecto de Presupuesto de Egresos de la Federación 2023 y 2024 y el Presupuesto de Egresos de la Federación 2023.

**PEF/** Información obtenida del Presupuesto de Egresos de la Federación y corresponde al presupuesto aprobado por la Cámara de Diputados.

**PPEF/** Información obtenida del Proyecto de Presupuesto de Egresos de la Federación y corresponde al presupuesto propuesto por el Ejecutivo Federal y está sujeto a la aprobación de la Cámara de Diputados.

Pulsa el siguiente link para contestar un diagnóstico de la utilidad de este documento:

<https://cutt.ly/qwTbiZaw>



### 2.4.3. Función adeudos de ejercicios fiscales anteriores

En el cuadro número 32, se expone que para el ejercicio fiscal 2024, el Ejecutivo Federal propone un gasto de 44 mil 050.60 MMDP, cifra que representa un incremento de 2 mil 017.50 MMDP, equivalente al 4.80% respecto al aprobado en el 2023.

Los recursos propuestos para esta función se asignaron para la subfunción ADEFAS, correspondiéndole un gasto de 44 mil 050.60 MMDP, representando un incremento del 4.80%, respecto al aprobado en el ejercicio fiscal 2023.

Cuadro No. 32. Presupuesto público federal en México, para la función adeudos de ejercicios fiscales anteriores por ramos y por destino del gasto, 2023-2024. (Millones de pesos y variación real).										
No. Ramo	Ramo	Gran Función	2023 PPEF	2023 PEF	2024 PPEF	Diferencial 2024 PPEF - 2023 PPEF	Diferencial 2024 PPEF - 2023 PEF	2023 PEF / 2023 PPEF	2024 PPEF / 2023 PPEF	2024 PPEF / 2023 PEF
			Millones de pesos				Variación real			
30	Adeudos de Ejercicios Fiscales Anteriores	4.- Otras no Clasificadas en Funciones Anteriores	42,033.10	42,033.10	44,050.60	2,017.50	2,017.50	0.00	4.80	4.80
<b>Total de la función por ramos</b>			<b>42,033.10</b>	<b>42,033.10</b>	<b>44,050.60</b>	<b>2,017.50</b>	<b>2,017.50</b>	<b>0.00</b>	<b>4.80</b>	<b>4.80</b>
No. Sf.	Subfunción	Destino del gasto (subfunción)								
1	Adeudos de Ejercicios Fiscales Anteriores	4.- Otras no Clasificadas en Funciones Anteriores	42,033.10	42,033.10	44,050.60	2,017.50	2,017.50	0.00	4.80	4.80
<b>Total de la función por destino del gasto</b>			<b>42,033.10</b>	<b>42,033.10</b>	<b>44,050.60</b>	<b>2,017.50</b>	<b>2,017.50</b>	<b>0.00</b>	<b>4.80</b>	<b>4.80</b>

Elaborado por la Subdirección de Análisis Económico de la Dirección de Servicios de Información y Análisis Especializados adscrita a la Coordinación de los Servicios de Información, Bibliotecas y Museo de la Secretaría de Servicios Parlamentarios, con información del Proyecto de Presupuesto de Egresos de la Federación 2023 y 2024 y el Presupuesto de Egresos de la Federación 2023.

**PEF/** Información obtenida del Presupuesto de Egresos de la Federación y corresponde al presupuesto aprobado por la Cámara de Diputados.

**PPEF/** Información obtenida del Proyecto de Presupuesto de Egresos de la Federación y corresponde al presupuesto propuesto por el Ejecutivo Federal y está sujeto a la aprobación de la Cámara de Diputados.

Pulsa el siguiente link para contestar un diagnóstico de la utilidad de este documento:

<https://cutt.ly/qwTbiZaw>

## 2.4.4. Función saneamiento del sistema financiero

En el cuadro número 33, se expone que para el ejercicio fiscal 2024, el Ejecutivo Federal propone un gasto de 62 mil 489.44 MMDP, cifra que representa un aumento de 8 mil 272.93 MMDP, equivalente al 15.26% respecto al aprobado en el 2023.

Los recursos propuestos para esta función se asignaron para la subfunción Apoyos al IPAB, correspondiéndole un gasto de 62 mil 489.44 MMDP, representando un incremento del 15.26% respecto al aprobado en el ejercicio fiscal 2023; para la Banca de desarrollo se proponen 0.0002 MMDP y para Apoyar a los Programas de Reestructura en Unidades de Inversión (UDIS) se proponen 0.0004 MMDP.

<b>Cuadro No. 33. Presupuesto público federal en México, para la función saneamiento del sistema financiero, por ramos y por destino del gasto, 2023-2024.</b> (Millones de pesos y variación real).										
No. Ramo	Ramo	Gran Función	2023 PPEF	2023 PEF	2024 PPEF	Diferencial 2024 PPEF - 2023 PPEF	Diferencial 2024 PPEF - 2023 PEF	2023 PEF/ 2023 PPEF	2024 PPEF / 2023 PPEF	2024 PPEF / 2023 PEF
			Millones de pesos					Variación real		
34	Erogaciones para los Programas de Apoyo a Ahorradores y Deudores de la Banca	4.- Otras no Clasificadas en Funciones Anteriores	54,216.50	54,216.50	62,489.44	8,272.93	8,272.93	0.00	15.26	15.26
<b>Total de la función por ramos</b>			<b>54,216.50</b>	<b>54,216.50</b>	<b>62,489.44</b>	<b>8,272.93</b>	<b>8,272.93</b>	<b>0.00</b>	<b>15.26</b>	<b>15.26</b>
No. Sf.	Subfunción	Destino del gasto (subfunción)								
02	Apoyos al Instituto para la Protección del Ahorro Bancario	4.- Otras no Clasificadas en Funciones Anteriores	54,216.50	54,216.50	62,489.44	8,272.93	8,272.93	0.00	15.26	15.26
03	Banca de Desarrollo		0.0002	0.0002	0.0002	0.000	0.00	0.00	0.00	0.00
04	Apoyar los Programas de Reestructura en Unidades de Inversión		0.0004	0.0004	0.0004	0.00	0.00	0.00	0.00	0.00
<b>Total de la función por destino del gasto</b>			<b>54,216.50</b>	<b>54,216.50</b>	<b>62,489.44</b>	<b>8,272.93</b>	<b>8,272.93</b>	<b>0.00</b>	<b>15.26</b>	<b>15.26</b>

Elaborado por la Subdirección de Análisis Económico de la Dirección de Servicios de Información y Análisis Especializados adscrita a la Coordinación de los Servicios de Información, Bibliotecas y Museo de la Secretaría de Servicios Parlamentarios, con información del Proyecto de Presupuesto de Egresos de la Federación 2023 y 2024 y el Presupuesto de Egresos de la Federación 2023.

**PEF/** Información obtenida del Presupuesto de Egresos de la Federación y corresponde al presupuesto aprobado por la Cámara de Diputados.

**PPEF/** Información obtenida del Proyecto de Presupuesto de Egresos de la Federación y corresponde al presupuesto propuesto por el Ejecutivo Federal y está sujeto a la aprobación de la Cámara de Diputados.

Pulsa el siguiente link para contestar un diagnóstico de la utilidad de este documento:

<https://cutt.ly/qwTbiZaw>

## **3. Programas transversales contenidos en el Presupuesto de Egresos de la Federación**

Pulsa el siguiente link para contestar un diagnóstico de la utilidad de este documento:

<https://cutt.ly/qwTbiZaw>

### 3.1. Ingresos fiscales que capta el gobierno federal por la actividad petrolera del país (antes régimen fiscal de Petróleos Mexicanos)

Cuadro No. 34. Obligaciones fiscales que PEMEX pagó al gobierno federal al final del ejercicio fiscal, 2023-2024. (Millones de pesos y variación real).								
CONCEPTOS	2023 ILIF	2023 LIF	2024 ILIF	Diferencial 2024 ILIF - 2023 ILIF	Diferencial 2024 ILIF - 2023 LIF	2023 LIF/ 2023 ILIF	2024 ILIF / 2023 ILIF	2024 ILIF/ 2023 LIF
	Millones de pesos					Variación real.		
<b>GOBIERNO FEDERAL</b>	<b>773,832.00</b>	<b>773,832.00</b>	<b>767,417.60</b>	<b>-6,414.40</b>	<b>-6,414.40</b>	<b>0.00</b>	<b>-0.83</b>	<b>-0.83</b>
<b>Ingresos tributarios</b>	<b>773,832.00</b>	<b>773,832.00</b>	<b>767,417.60</b>	<b>-6,414.40</b>	<b>-6,414.40</b>	<b>0.00</b>	<b>-0.83</b>	<b>-0.83</b>
Producción y Servicios	278,412.80	278,412.80	456,389.40	177,976.60	177,976.60	0.00	63.93	63.93
Art. 2., fr. I, inciso D).	246,040.40	246,040.40	418,430.40	172,390.00	172,390.00	0.00	70.07	70.07
Art. 2-A.	32,372.40	32,372.40	37,959.00	5,586.60	5,586.60	0.00	17.26	17.26
Impuesto por la Actividad de Exploración y Extracción de Hidrocarburos	7,676.60	7,676.60	7,811.00	134.40	134.40	0.00	1.75	1.75
Transferencia del Fondo Mexicano del Petróleo para la Estabilización y el Desarrollo	487,742.60	487,742.60	303,217.20	-184,525.40	-184,525.40	0.00	-37.83	-37.83
<b>PEMEX</b>	<b>826,492.80</b>	<b>826,492.80</b>	<b>744,362.70</b>	<b>-82,130.10</b>	<b>-82,130.10</b>	<b>0.00</b>	<b>-9.94</b>	<b>-9.94</b>
<b>T o t a l</b>	<b>1,600,324.80</b>	<b>1,600,324.80</b>	<b>1,511,780.30</b>	<b>-88,544.50</b>	<b>-88,544.50</b>	<b>0.00</b>	<b>-5.53</b>	<b>-5.53</b>

Elaborado por la Subdirección de Análisis Económico de la Dirección de Servicios de Información y Análisis Especializados adscrita a la Coordinación de los Servicios de Información, Bibliotecas y Museo de la Secretaría de Servicios Parlamentarios, con información de la Iniciativa de Ley de Ingresos de la Federación 2023 y 2024 y Ley de Ingresos de la Federación 2023.

LIF/ La información se obtuvo de la Ley de Ingresos de la Federación y corresponde a las estimaciones hechas por el Congreso de la Unión relacionadas con el pago que PEMEX tiene que realizar al Gobierno Federal

ILIF/ La información se obtuvo de la Iniciativa de la Ley de Ingresos de la Federación y corresponde a la propuesta que el Ejecutivo Federal le realiza al Congreso de la Unión y está sujeta a las modificaciones que éste le realice.

Pulsa el siguiente link para contestar un diagnóstico de la utilidad de este documento:

<https://cutt.ly/qwTbiZaw>

### 3.2. Gasto federalizado en México

**Cuadro No. 35. El gasto federalizado en México, por ramos, 2023-2024. (Millones de pesos y variación real).**

Función	2023 PPEF	2023 PEF	2024 PPEF	Diferencial 2024 PPEF - 2023 PPEF	Diferencial 2024 PPEF - 2023 PEF	2023 PEF/ 2023 PPEF	2024 PPEF / 2023 PPEF	2024 PPEF/ 2023 PEF
<b>Ramo 28. Participaciones Federales</b>								
Fondo General de Participaciones (FGP)	890,293.22	890,293.22	918,856.30	28,563.08	28,563.08	0.00	3.21	3.21
FFM	44,432.68	44,432.68	45,853.52	1,420.84	1,420.84	0.00	3.20	3.20
FFR	0.00	55,540.85	0.00	0.00	-55,540.85	-	-	0.00
FC	0.00	5,885.89	0.00	0.00	-5,885.89	-	-	0.00
FEH	0.00	4,243.36	0.00	0.00	-4,243.36	-	-	0.00
IEPS	0.00	18,575.46	0.00	0.00	-18,575.46	-	-	0.00
0.136% RFP	0.00	6,042.84	0.00	0.00	-6,042.84	-	-	0.00
MEH	0.00	248.75	0.00	0.00	-248.75	-	-	0.00
VFGD	0.00	26,486.51	0.00	0.00	-26,486.51	-	-	0.00
100% ISR	0.00	108,497.78	0.00	0.00	-108,497.78	-	-	0.00
FCISAN	3,198.44	3,198.44	3,360.28	161.84	161.84	0.00	5.06	5.06
IISAN	0.00	15,400.90	0.00	0.00	-15,400.90	-	-	0.00
FCRI	0.00	899.91	0.00	0.00	-899.91	-	-	0.00
CCAMFF	0.00	40,524.46	0.00	0.00	-40,524.46	-	-	0.00
Otros conceptos participables e incentivos económicos	282,346.72	0.00	299,526.35	17,179.63	299,526.35	0.00	0.00	-
<b>Total</b>	<b>1,220,271.05</b>	<b>1,220,271.05</b>	<b>1,267,596.45</b>	<b>47,325.40</b>	<b>47,325.40</b>	<b>0.00</b>	<b>3.88</b>	<b>3.88</b>
<b>Ramo 33. Aportaciones Federales</b>								
FONE	456,672.69	456,672.69	496,792.73	40,120.03	40,120.03	0.00	8.79	8.79
FASSA	125,564.34	125,564.34	135,589.43	10,025.10	10,025.10	0.00	7.98	7.98
<b>FAIS</b>	<b>112,388.01</b>	<b>112,388.01</b>	<b>115,981.90</b>	<b>3,593.89</b>	<b>3,593.89</b>	<b>0.00</b>	<b>3.20</b>	<b>3.20</b>
FAIS Estatal	13,623.06	13,623.06	14,058.69	435.63	435.63	0.00	3.20	3.20
FAIS Municipal	98,764.95	98,764.95	101,923.21	3,158.25	3,158.25	0.00	3.20	3.20
FORTAMUN	113,849.85	113,849.85	117,490.48	3,640.63	3,640.63	0.00	3.20	3.20
<b>FAM</b>	<b>36,168.20</b>	<b>36,168.20</b>	<b>37,324.77</b>	<b>1,156.57</b>	<b>1,156.57</b>	<b>0.00</b>	<b>3.20</b>	<b>3.20</b>
FAM Asistencia Social	16,637.37	16,637.37	17,169.39	532.02	532.02	0.00	3.20	3.20
FAM Educación	19,530.83	19,530.83	20,155.37	624.55	624.55	0.00	3.20	3.20
<b>FAETA</b>	<b>8,696.00</b>	<b>8,696.00</b>	<b>9,391.79</b>	<b>695.79</b>	<b>695.79</b>	<b>0.00</b>	<b>8.00</b>	<b>8.00</b>
FAETA Tecnológica	5,388.66	5,388.66	5,798.02	409.36	409.36	0.00	7.60	7.60
FAETA Adultos	3,307.34	3,307.34	3,593.77	286.43	286.43	0.00	8.66	8.66
FASP	8,786.85	8,786.85	9,210.88	424.03	424.03	0.00	4.83	4.83
FAFEF	62,205.75	62,205.75	64,194.93	1,989.18	1,989.18	0.00	3.20	3.20
<b>Total</b>	<b>924,331.68</b>	<b>924,331.68</b>	<b>985,976.90</b>	<b>61,645.22</b>	<b>61,645.22</b>	<b>0.00</b>	<b>6.67</b>	<b>6.67</b>
<b>Ramo 25.</b>								
Ramo 25 Previsiones y Aportaciones para los Sistemas de Educación Básica, Normal, Tecnológica y de Adultos	<b>72,782.67</b>	<b>72,782.67</b>	<b>82,518.49</b>	<b>9,735.82</b>	<b>9,735.82</b>	<b>0.00</b>	<b>13.38</b>	<b>13.38</b>
<b>Gasto federalizado total</b>	<b>2,217,385.40</b>	<b>2,217,385.40</b>	<b>2,336,091.83</b>	<b>118,706.43</b>	<b>118,706.43</b>	<b>0.00</b>	<b>5.35</b>	<b>5.35</b>

Elaborado por la Subdirección de Análisis Económico de la Dirección de Servicios de Información y Análisis Especializados adscrita a la Coordinación de los Servicios de Información, Bibliotecas y Museo de la Secretaría de Servicios Parlamentarios, con información del Proyecto de Presupuesto de Egresos de la Federación 2023 y 2024 y el Presupuesto de Egresos de la Federación 2023.

PEF/ Información obtenida del Presupuesto de Egresos de la Federación y corresponde al presupuesto aprobado por la Cámara de Diputados.

PPEF/ Información obtenida del Proyecto de Presupuesto de Egresos de la Federación y corresponde al presupuesto propuesto por el Ejecutivo Federal y está sujeto a la aprobación de la Cámara de Diputados.

Pulsa el siguiente link para contestar un diagnóstico de la utilidad de este documento:

<https://cutt.ly/qwTbiZaw>

### 3.3. Aportaciones federales para los Estados y municipios, por fondos de aportaciones

Cuadro No. 36. Aportaciones federales para los Estados y Municipios en México, por fondos de aportaciones, 2024. (Millones de pesos).

Estados	Total	FONE					FASSA	FAIS			FORTAMUN	FAM				FAETA			FASP	FAFEF
		Nacional	Servicios Personales	Otros de Gasto Corriente	Gasto de Operación	Fondo de Comp.		Nacional	FAIS-E	FAIS-MyDADF		Nacional	Asistencia Social	Educación Básica	Educación Media y Superior	Nacional	Educación Tecnológica	Educación de los Adultos		
Aguascalientes	12,782.99	7,798.65	7,421.45	180.15	197.05	0.00	2,234.21	558.16	67.66	490.50	1,325.24	179.64	179.64	0.00	0.00	150.05	90.49	59.56	0.00	537.04
Baja California	24,175.39	14,267.32	12,793.96	0.00	1,195.35	278.01	3,227.33	957.16	116.02	841.14	3,415.91	350.56	350.56	0.00	0.00	284.00	179.51	104.49	0.00	1,673.11
Baja California Sur	9,121.06	5,930.71	5,690.47	0.00	240.24	0.00	1,476.23	383.28	46.46	336.82	778.28	122.10	122.10	0.00	0.00	90.61	44.89	45.72	0.00	339.86
Campeche	10,771.88	5,613.57	5,475.56	0.00	138.02	0.00	2,216.29	1,454.19	176.27	1,277.92	845.41	190.48	190.48	0.00	0.00	138.09	54.02	84.07	0.00	313.85
Coahuila	22,070.83	13,603.88	12,990.34	7.13	606.41	0.00	2,744.40	1,059.65	128.45	931.21	2,976.63	297.77	297.77	0.00	0.00	362.62	196.15	166.47	0.00	1,025.88
Colima	8,291.21	4,413.18	4,214.36	46.70	152.12	0.00	1,942.63	691.26	83.79	607.47	675.08	126.24	126.24	0.00	0.00	104.84	54.69	50.16	0.00	337.98
Chiapas	61,124.46	24,657.48	20,325.63	1,023.34	788.04	2,520.47	6,266.42	17,747.87	2,151.30	15,596.57	5,110.44	1,269.26	1,269.26	0.00	0.00	475.89	220.82	255.07	0.00	5,597.09
Chihuahua	27,770.68	16,202.27	15,549.87	177.33	475.07	0.00	3,772.31	1,997.28	242.10	1,755.18	3,456.99	357.52	357.52	0.00	0.00	318.20	212.57	105.63	0.00	1,666.11
Ciudad de México	21,973.70	0.00	0.00	0.00	0.00	0.00	6,112.59	2,572.12	311.78	2,260.35	9,724.97	730.66	730.66	0.00	0.00	0.00	0.00	0.00	0.00	2,833.36
Durango	17,644.60	10,142.45	9,406.00	463.99	272.47	0.00	3,113.97	1,370.70	166.15	1,204.55	1,702.77	247.27	247.27	0.00	0.00	144.24	55.12	89.11	0.00	923.20
Guanajuato	38,317.17	20,543.89	17,562.09	1,131.56	573.25	1,276.98	4,604.35	3,640.17	441.24	3,198.92	5,667.94	783.63	783.63	0.00	0.00	465.54	314.32	151.22	0.00	2,611.65
Guerrero	48,076.78	24,412.32	23,021.58	766.52	624.22	0.00	6,984.28	9,644.94	1,169.11	8,475.83	3,226.88	787.94	787.94	0.00	0.00	323.25	184.92	138.33	0.00	2,697.16
Hidalgo	31,999.27	18,941.67	18,621.25	0.00	320.42	0.00	4,440.32	3,267.39	396.06	2,871.34	2,881.36	495.03	495.03	0.00	0.00	196.80	86.61	110.19	0.00	1,776.68
Jalisco	46,857.73	24,740.25	23,453.62	284.37	1,002.27	0.00	6,579.37	2,849.08	345.35	2,503.73	7,768.98	850.50	850.50	0.00	0.00	497.16	339.78	157.39	0.00	3,572.38
Estado de México	101,528.41	49,009.07	37,001.00	768.22	3,629.42	7,610.43	14,118.23	9,952.57	1,206.40	8,746.18	15,668.91	1,829.21	1,829.21	0.00	0.00	1,200.42	996.53	203.89	0.00	9,750.00
Michoacán	41,155.54	23,857.43	22,417.06	875.27	565.09	0.00	4,908.03	4,175.63	506.15	3,669.48	4,438.46	740.28	740.28	0.00	0.00	412.08	256.44	155.64	0.00	2,623.63
Morelos	16,818.02	9,535.39	9,325.58	0.00	209.81	0.00	2,365.49	1,609.05	195.04	1,414.01	1,782.59	311.90	311.90	0.00	0.00	178.49	94.96	83.53	0.00	1,035.12
Navarrit	12,849.61	6,835.02	6,407.50	241.20	186.31	0.00	2,364.93	1,464.49	177.52	1,286.97	1,121.51	181.65	181.65	0.00	0.00	143.10	66.49	76.60	0.00	738.91
Nuevo León	31,805.45	18,702.96	17,480.12	0.00	1,222.84	0.00	3,777.12	1,302.25	157.85	1,144.40	5,403.91	476.53	476.53	0.00	0.00	296.45	296.45	0.00	0.00	1,846.22
Oaxaca	55,311.63	31,126.22	30,330.79	0.00	795.43	0.00	6,274.12	10,135.09	1,228.52	8,906.57	3,792.81	891.52	891.52	0.00	0.00	198.32	0.00	198.32	0.00	2,893.56
Puebla	47,896.77	22,799.49	20,184.23	960.83	901.10	753.33	5,297.49	8,549.43	1,036.31	7,513.11	5,971.87	1,091.93	1,091.93	0.00	0.00	388.14	209.14	179.00	0.00	3,798.42
Querétaro	16,036.27	8,814.33	8,573.95	26.08	214.30	0.00	2,601.61	1,103.94	133.81	970.13	2,217.31	285.50	285.50	0.00	0.00	168.09	70.66	97.43	0.00	845.48
Quintana Roo	14,418.68	7,362.49	7,162.83	0.00	199.66	0.00	2,393.81	1,635.69	198.27	1,437.42	1,755.46	290.79	290.79	0.00	0.00	194.08	129.52	64.56	0.00	786.36
San Luis Potosí	25,473.24	15,114.53	13,952.12	839.51	322.90	0.00	2,714.73	3,273.62	396.81	2,876.81	2,562.17	433.84	433.84	0.00	0.00	217.92	117.00	100.92	0.00	1,156.42
Sinaloa	24,070.63	13,856.85	13,397.42	127.91	331.52	0.00	3,761.21	1,482.47	179.70	1,302.77	2,756.98	342.91	342.91	0.00	0.00	409.85	302.92	106.93	0.00	1,460.36
Sonora	20,700.74	11,304.93	10,178.74	509.22	418.19	198.78	3,566.59	1,239.15	150.20	1,088.95	2,703.03	322.70	322.70	0.00	0.00	405.25	298.79	106.46	0.00	1,159.08
Tabasco	20,252.17	9,670.38	8,801.97	590.44	277.96	0.00	3,617.46	2,995.89	363.15	2,632.74	2,229.39	449.03	449.03	0.00	0.00	247.29	145.97	101.32	0.00	1,042.74
Tamaulipas	27,978.26	16,634.46	16,048.33	48.18	537.94	0.00	4,229.76	1,667.91	202.17	1,465.73	3,223.27	380.36	380.36	0.00	0.00	334.51	230.09	104.42	0.00	1,507.98
Tlaxcala	13,249.42	7,133.47	6,832.80	106.44	194.23	0.00	2,366.13	1,215.80	147.37	1,068.43	1,274.98	228.80	228.80	0.00	0.00	116.71	58.00	58.71	0.00	913.52
Veracruz	71,060.99	36,335.26	33,786.16	1,763.49	785.62	0.00	9,275.91	11,549.90	1,400.02	10,149.89	7,318.94	1,452.57	1,452.57	0.00	0.00	553.69	302.06	251.64	0.00	4,574.70
Yucatán	17,779.22	8,202.76	7,512.96	218.79	241.37	229.63	2,831.73	2,797.50	339.10	2,458.40	2,121.67	394.13	394.13	0.00	0.00	234.50	131.54	102.96	0.00	1,196.94
Zacatecas	16,745.47	9,187.42	8,267.21	654.87	265.34	0.00	3,274.78	1,522.29	184.52	1,337.76	1,472.84	259.97	259.97	0.00	0.00	132.23	51.80	80.43	0.00	895.93
ASF	0.00	0.00	0.00	0.00	0.00	0.00	0.00	0.00	0.00	0.00	0.00	0.00	0.00	0.00	0.00	0.00	0.00	0.00	0.00	0.00
Evaluaciones	0.00	0.00	0.00	0.00	0.00	0.00	0.00	0.00	0.00	0.00	0.00	0.00	0.00	0.00	0.00	0.00	0.00	0.00	0.00	0.00
No Distribuible Geográficamente	29,868.68	42.61	0.00	11.82	17.90	12.88	135.59	115.98	14.06	101.92	117.49	20,172.54	17.17	12,899.44	7,255.93	9.39	5.80	3.59	9,210.88	64.19
<b>Total</b>	<b>985,976.90</b>	<b>496,792.73</b>	<b>454,186.99</b>	<b>11,823.37</b>	<b>17,901.86</b>	<b>12,880.51</b>	<b>135,589.43</b>	<b>115,981.90</b>	<b>14,058.69</b>	<b>101,923.21</b>	<b>117,490.48</b>	<b>37,324.77</b>	<b>17,169.39</b>	<b>12,899.44</b>	<b>7,255.93</b>	<b>9,391.79</b>	<b>5,798.02</b>	<b>3,593.77</b>	<b>9,210.88</b>	<b>64,194.93</b>

Elaborado por la Subdirección de Análisis Económico de la Dirección de Servicios de Información y Análisis Especializados adscrita a la Coordinación de los Servicios de Información, Bibliotecas y Museo de la Secretaría de Servicios Parlamentarios, con información del Proyecto de Presupuesto de Egresos de la Federación 2023 y 2024 y el Presupuesto de Egresos de la Federación 2023.  
PEF/ Información obtenida del Proyecto de Presupuesto de Egresos de la Federación y corresponde al presupuesto aprobado por la Cámara de Diputados.  
PPEF/ Información obtenida del Proyecto de Presupuesto de Egresos de la Federación y corresponde al presupuesto propuesto por el Ejecutivo Federal y está sujeto a la aprobación de la Cámara de Diputados.

### 3.4. Gasto para la función seguridad pública y seguridad nacional, por ramos

Cuadro No. 37. Presupuesto público federal en México, para la función seguridad pública y seguridad nacional por ramos, 2023-2024. (Millones de pesos y Variación real).									
No. Ramo	Ramo	2023 PPEF	2023 PEF	2024 PPEF	Diferencial 2024 PPEF - 2023 PPEF	Diferencial 2024 PPEF - 2023 PEF	2023 PEF/ 2023 PPEF	2024 PPEF / 2023 PPEF	2024 PPEF/ 2023 PEF
		Millones de pesos					Variación real.		
<b>Seguridad Pública</b>									
4	SEGOB	1,161.94	1,161.94	1,167.06	5.13	5.13	0.00	0.44	0.44
7	SEDENA	25,508.67	25,508.67	25,985.83	477.16	477.16	0.00	1.87	1.87
33	Aportaciones Federales para Entidades Federativas y Municipios	31,556.82	31,556.82	32,708.98	1,152.15	1,152.15	0.00	3.65	3.65
	FASP	8,786.85	8,786.85	9,210.88	424.03	424.03	0.00	4.83	4.83
	FORTAMUN	22,769.97	22,769.97	23,498.10	728.13	728.13	0.00	3.20	3.20
36	SSPC	96,215.12	97,215.12	102,663.76	6,448.64	5,448.64	1.04	6.70	5.60
13	SEMAR	7,854.89	7,854.89	8,934.90	1,080.01	1,080.01	0.00	13.75	13.75
49	Fiscalía General de la República	18,770.35	18,770.35	19,135.15	364.80	364.80	0.00	1.94	1.94
<b>Total de seguridad pública</b>		<b>181,067.79</b>	<b>182,067.79</b>	<b>190,595.68</b>	<b>9,527.89</b>	<b>8,527.89</b>	<b>0.55</b>	<b>5.26</b>	<b>4.68</b>
<b>Seguridad Nacional</b>									
2	Presidencia de la República	0.15	0.15	0.00	-0.15	-0.15	0.00	-100.00	-100.00
7	SEDENA	73,592.88	73,592.88	77,544.31	3,951.42	3,951.42	0.00	5.37	5.37
13	SEMAR	28,880.87	28,880.87	35,153.47	6,272.60	6,272.60	0.00	21.72	21.72
36	SSPC	2,813.45	2,813.45	2,984.31	170.86	170.86	0.00	6.07	6.07
<b>Total de seguridad nacional</b>		<b>105,287.34</b>	<b>105,287.34</b>	<b>115,682.09</b>	<b>10,394.74</b>	<b>10,394.74</b>	<b>0.00</b>	<b>9.87</b>	<b>9.87</b>
<b>Total de seguridad pública y seguridad nacional</b>		<b>286,355.14</b>	<b>287,355.14</b>	<b>306,277.77</b>	<b>19,922.63</b>	<b>18,922.63</b>	<b>0.35</b>	<b>6.96</b>	<b>6.59</b>

Elaborado por la Subdirección de Análisis Económico de la Dirección de Servicios de Información y Análisis Especializados adscrita a la Coordinación de los Servicios de Información, Bibliotecas y Museo de la Secretaría de Servicios Parlamentarios, con información del Proyecto de Presupuesto de Egresos de la Federación 2023 y 2024 y el Presupuesto de Egresos de la Federación 2023.

PEF/ Información obtenida del Presupuesto de Egresos de la Federación y corresponde al presupuesto aprobado por la Cámara de Diputados.

PPEF/ Información obtenida del Proyecto de Presupuesto de Egresos de la Federación y corresponde al presupuesto propuesto por el Ejecutivo Federal y está sujeto a la aprobación de la Cámara de Diputados.

Pulsa el siguiente link para contestar un diagnóstico de la utilidad de este documento:

<https://cutt.ly/qwTbiZaw>

### 3.5. Gasto para la función seguridad pública y seguridad nacional, por destino del gasto

Cuadro No. 38. Presupuesto público federal en México, para la función seguridad pública y seguridad nacional, por destino del gasto, 2023-2024. (Millones de pesos y Variación real).										
No. Sf.	Destino del Gasto (Subfunción).	2023 PPEF	2023 PEF	2024 PPEF	Diferencial 2024 PPEF - 2023 PPEF	Diferencial 2024 PPEF - 2023 PEF	2023 PEF/ 2023 PPEF	2024 PPEF / 2023 PPEF	2024 PPEF/ 2023 PEF	2023 PEF/ 2023 PPEF
		Millones de pesos						Variación real.		
<b>Seguridad Pública</b>										
01	Policia	69,899.96	69,899.96	72,976.16	3,076.21	3,076.21	0.00	1.04	4.40	4.40
02	Protección Civil	154.03	154.03	0.00	-154.03	-154.03	0.00	0.00	-100.00	-100.00
03	Otros Asuntos de Orden Público y Seguridad	2,484.08	2,484.08	3,999.99	1,515.91	1,515.91	0.00	1.61	61.02	61.02
04	Sistema Nacional de Seguridad Pública	9,519.07	10,519.07	11,033.38	1,514.31	514.31	10.51	1.05	15.91	4.89
04	Función Pública	99.47	99.47	111.80	12.33	12.32	0.00	1.12	12.39	12.39
A004	Programa de la SEDENA en Apoyo a la Seguridad Pública.	4,965.01	4,965.01	4,844.32	-120.69	-120.69	0.00	0.98	-2.43	-2.43
03	Reclusión y Readaptación Social	24,106.77	24,106.77	25,032.18	925.41	925.40	0.00	1.04	3.84	3.84
02	Procuración de Justicia	18,670.88	18,670.88	19,023.35	352.47	352.47	0.00	1.02	1.89	1.89
01	Defensa	20,543.66	20,543.66	21,141.51	597.85	597.85	0.00	1.03	2.91	2.91
02	Marina	7,854.89	7,854.89	8,934.90	1,080.01	1,080.01	0.00	1.14	13.75	13.75
	FORTAMUN	22,769.97	22,769.97	23,498.10	728.13	728.13	0.00	1.03	3.20	3.20
<b>Total de las subfunciones de seguridad pública</b>		<b>181,067.79</b>	<b>182,067.79</b>	<b>190,595.68</b>	<b>9,527.89</b>	<b>8,527.89</b>	<b>0.55</b>	<b>1.05</b>	<b>5.26</b>	<b>4.68</b>
<b>Seguridad Nacional</b>										
1	Defensa	73,592.88	73,592.88	77,544.31	3,951.42	3,951.42	0.00	1.05	5.37	5.37
2	Marina	28,880.87	28,880.87	35,153.47	6,272.60	6,272.60	0.00	1.22	21.72	21.72
3	Inteligencia para la Preservación de la Seguridad Nacional	2,813.59	2,813.59	2,984.31	170.72	170.72	0.00	1.06	6.07	6.07
<b>Total de las subfunciones de seguridad nacional</b>		<b>105,287.34</b>	<b>105,287.34</b>	<b>115,682.09</b>	<b>10,394.74</b>	<b>10,394.74</b>	<b>0.00</b>	<b>1.10</b>	<b>9.87</b>	<b>9.87</b>
<b>Total de las subfunciones</b>		<b>286,355.13</b>	<b>287,355.14</b>	<b>306,277.77</b>	<b>19,922.64</b>	<b>18,922.63</b>	<b>0.35</b>	<b>1.07</b>	<b>6.96</b>	<b>6.59</b>

Elaborado por la Subdirección de Análisis Económico de la Dirección de Servicios de Información y Análisis Especializados adscrita a la Coordinación de los Servicios de Información, Bibliotecas y Museo de la Secretaría de Servicios Parlamentarios, con información del Proyecto de Presupuesto de Egresos de la Federación 2023 y 2024 y el Presupuesto de Egresos de la Federación 2023.

PEF/ Información obtenida del Presupuesto de Egresos de la Federación y corresponde al presupuesto aprobado por la Cámara de Diputados.

PPEF/ Información obtenida del Proyecto de Presupuesto de Egresos de la Federación y corresponde al presupuesto propuesto por el Ejecutivo Federal y está sujeto a la aprobación de la Cámara de Diputados.

Pulsa el siguiente link para contestar un diagnóstico de la utilidad de este documento:

<https://cutt.ly/qwTbiZaw>



### 3.6. Gasto para los organismos administrativos desconcentrados y de entidades apoyadas en cultura

Cuadro No. 39. Distribución del gasto para cultura del ramo de cultura, por unidad responsable, 2023-2024. (Millones de pesos y Variación real).									
Clave	Unidad Responsable	2023 PPEF	2023 PEF	2024 PPEF	Diferencial 2024 PPEF - 2023 PPEF	Diferencial 2024 PPEF - 2023 PEF	2023 PEF / 2023 PPEF	2024 PPEF / 2023 PPEF	2024 PPEF / 2023 PEF
		Millones de pesos						Variación real.	
D00	Instituto Nacional de Antropología e Historia	4,739.23	4,739.23	8,006.56	3,267.33	3,267.33	0.00	68.94	68.94
E00	Instituto Nacional de Bellas Artes y Literatura	3,460.83	3,460.83	3,631.14	170.30	170.30	0.00	4.92	4.92
200	Subsecretaría de Desarrollo Cultural	3,808.36	3,808.36	1,125.88	-2,682.48	-2,682.48	0.00	-70.44	-70.44
300	Subsecretaría de Diversidad Cultural y Fomento a la Lectura	602.42	602.42	695.14	92.72	92.72	0.00	15.39	15.39
410	Dirección General de Administración	478.45	478.45	504.84	26.39	26.39	0.00	5.52	5.52
310	Dirección General de Vinculación Cultural	334.74	334.74	357.59	22.85	22.85	0.00	6.83	6.83
MDC	Instituto Mexicano de Cinematografía	293.42	293.42	308.31	14.89	14.89	0.00	5.07	5.07
350	Dirección General de Sitios y Monumentos del Patrimonio Cultural	413.75	413.75	289.36	-124.39	-124.39	0.00	-30.06	-30.06
320	Dirección General de Bibliotecas	217.59	217.59	220.44	2.86	2.86	0.00	1.31	1.31
210	Dirección General del Centro Nacional de las Artes	188.05	188.05	198.81	10.75	10.75	0.00	5.72	5.72
340	Dirección General de Culturas Populares, Indígenas y Urbanas	157.90	157.90	159.35	1.45	1.45	0.00	0.92	0.92
MHL	Televisión Metropolitana S.A. de C.V.	141.77	141.77	149.92	8.15	8.15	0.00	5.75	5.75
VZG	Fondo Nacional para el Fomento de las Artesanías	128.31	128.31	135.36	7.05	7.05	0.00	5.49	5.49
100	Oficina del C. Secretario	117.06	117.06	123.32	6.26	6.26	0.00	5.35	5.35
L6U	Compañía Operadora del Centro Cultural y Turístico de Tijuana, S.A. de C.V.	99.48	99.48	104.58	5.10	5.10	0.00	5.13	5.13
230	Dirección General de Promoción y Festivales Culturales	84.93	84.93	92.81	7.88	7.88	0.00	9.27	9.27
F00	Radio Educación	82.45	82.45	86.57	4.12	4.12	0.00	5.00	5.00
MDB	Instituto Nacional de Lenguas Indígenas	74.81	74.81	79.15	4.34	4.34	0.00	5.81	5.81
I00	Instituto Nacional del Derecho de Autor	74.15	74.15	78.40	4.26	4.26	0.00	5.74	5.74
420	Dirección General de Tecnologías de la Información y Comunicaciones	67.23	67.23	70.76	3.53	3.53	0.00	5.26	5.26
130	Dirección General de Comunicación Social	49.63	49.63	52.34	2.71	2.71	0.00	5.46	5.46
L9Y	Fideicomiso para la Cineteca Nacional	46.80	46.80	49.92	3.13	3.13	0.00	6.68	6.68
L8G	Educal S.A. de C.V.	40.27	40.27	42.21	1.94	1.94	0.00	4.83	4.83
J00	Instituto Nacional de Estudios Históricos de las Revoluciones de México	35.48	35.48	37.63	2.15	2.15	0.00	6.07	6.07
400	Unidad de Administración y Finanzas	15.57	15.57	36.59	21.03	21.03	0.00	135.05	135.05
L3N	Centro de Capacitación Cinematográfica, A.C.	28.65	28.65	30.44	1.79	1.79	0.00	6.26	6.26
L8P	Estudios Churubusco Azteca, S.A.	26.77	26.77	28.06	1.29	1.29	0.00	4.83	4.83
120	Dirección General de Asuntos Internacionales	22.19	22.19	23.59	1.40	1.40	0.00	6.30	6.30
110	Unidad de Asuntos Jurídicos	21.74	21.74	23.21	1.47	1.47	0.00	6.78	6.78
220	Dirección General de la Fonoteca Nacional	11.96	11.96	12.60	0.63	0.63	0.00	5.27	5.27
330	Dirección General de Publicaciones	61.06	61.06	0.00	-61.06	-61.06	0.00	-100.00	-100.00
<b>Gasto de educación para cultura por UR</b>		<b>15,925.05</b>	<b>15,925.05</b>	<b>16,754.90</b>	<b>829.85</b>	<b>829.85</b>	<b>0.00</b>	<b>5.21</b>	<b>5.21</b>

Elaborado por la Subdirección de Análisis Económico de la Dirección de Servicios de Información y Análisis Especializados adscrita a la Coordinación de los Servicios de Información, Bibliotecas y Museo de la Secretaría de Servicios Parlamentarios, con información del Proyecto de Presupuesto de Egresos de la Federación 2023 y 2024 y el Presupuesto de Egresos de la Federación 2023.  
PEF/ Información obtenida del Presupuesto de Egresos de la Federación y corresponde al presupuesto aprobado por la Cámara de Diputados.  
PPEF/ Información obtenida del Proyecto de Presupuesto de Egresos de la Federación y corresponde al presupuesto propuesto por el Ejecutivo Federal y está sujeto a la aprobación de la Cámara de Diputados.

Pulsa el siguiente link para contestar un diagnóstico de la utilidad de este documento:

<https://cutt.ly/qwTbiZaw>

### 3.7. Gasto en materia electoral

Cuadro No. 40. Presupuesto público federal en México en materia electoral, por ramos y por destino del gasto, 2023-2024. (Millones de pesos y variación real).									
No. Ramos	Ramos	2023 PPEF	2023 PEF	2024 PPEF	Diferencial 2024 PPEF - 2023 PPEF	Diferencial 2024 PPEF -2023 PEF	2023 PEF/ 2023 PPEF	2024 PPEF / 2023 PPEF	2024 PPEF/ 2023 PEF
3	Poder Judicial	3,015.31	2,980.07	3,890.00	874.69	909.93	-1.17	29.01	30.53
22	Instituto Nacional Electoral	24,696.87	20,221.37	37,770.24	13,073.37	17,548.88	-18.12	52.94	86.78
49	Fiscalía General de la República	183.83	183.83	198.22	14.39	14.39	0.00	7.83	7.83
<b>Total de la Función</b>		<b>27,896.02</b>	<b>23,385.27</b>	<b>41,858.47</b>	<b>13,962.45</b>	<b>18,473.19</b>	<b>-16.17</b>	<b>50.05</b>	<b>78.99</b>
<b>Gasto total en materia electoral</b>									
1	Impartición de Justicia (TRIFE)	3,015.31	2,980.07	3,890.00	874.69	909.93	-1.17	29.01	30.53
2	Procuración de Justicia (FEPADE)	183.83	183.83	198.22	14.39	14.39	0.00	7.83	7.83
6	Organización de Procesos Electorales	24,696.87	20,221.37	37,770.24	13,073.37	17,548.88	-18.12	52.94	86.78
<b>Gasto total en materia electoral</b>		<b>27,896.02</b>	<b>23,385.27</b>	<b>41,858.47</b>	<b>13,962.45</b>	<b>18,473.19</b>	<b>-16.17</b>	<b>50.05</b>	<b>78.99</b>

Elaborado por la Subdirección de Análisis Económico de la Dirección de Servicios de Información y Análisis Especializados adscrita a la Coordinación de los Servicios de Información, Bibliotecas y Museo de la Secretaría de Servicios Parlamentarios, con información del Proyecto de Presupuesto de Egresos de la Federación 2023 y 2024 y el Presupuesto de Egresos de la Federación 2023.

**PEF/** Información obtenida del Presupuesto de Egresos de la Federación y corresponde al presupuesto aprobado por la Cámara de Diputados.

**PPEF/** Información obtenida del Proyecto de Presupuesto de Egresos de la Federación y corresponde al presupuesto propuesto por el Ejecutivo Federal y está sujeto a la aprobación de la Cámara de Diputados.

Pulsa el siguiente link para contestar un diagnóstico de la utilidad de este documento:

<https://cutt.ly/qwTbiZaw>

### 3.8. Gasto en proyectos de inversión productiva con registro diferido en el gasto público

Cuadro No. 41. Proyectos de infraestructura productiva de largo plazo (PIDIREGAS) para Comisión Federal de Electricidad, 2023-2024. (Millones de pesos).								
2023 PPEF			2023 PEF			2024 PPEF		
Monto autorizado para nuevos proyectos								
Inversión Directa	Inversión Coordinada	Suma	Inversión Directa	Inversión Coordinada	Suma	Inversión Directa	Inversión Coordinada	Suma
984.27	0.00	984.27	984.27	0.00	984.27	0.00	0.00	0.00
Monto autorizado para proyectos aprobados en ejercicios fiscales anteriores de inversión directa e inversión condicionada								
Inversión Directa	Inversión Coordinada	Suma	Inversión Directa	Inversión Coordinada	Suma	Inversión Directa	Inversión Coordinada	Suma
595,853.41	311,199.99	907,053.40	595,853.41	311,199.99	907,053.40	488,705.99	225,265.04	713,971.03
Monto autorizado para proyectos aprobados para ejercicios fiscales anteriores y para nuevos proyectos								
Inversión Directa	Inversión Coordinada	Suma	Inversión Directa	Inversión Coordinada	Suma	Inversión Directa	Inversión Coordinada	Suma
596,837.68	311,199.99	908,037.66	596,837.68	311,199.99	908,037.66	0.00	0.00	0.00
Monto comprometido de proyectos de inversión directa autorizados en ejercicios fiscales anteriores								
Monto Autorizado	Monto Contratado	Monto Comprometido	Monto Autorizado	Monto Contratado	Monto Comprometido	Monto Autorizado	Monto Contratado	Monto Comprometido
577,708.36	486,701.78	192,377.52	577,708.36	486,701.78	192,377.52	470,478.15	400,982.50	140,242.77
Monto máximo de compromiso de proyectos de inversión condicionada autorizados en ejercicios fiscales anteriores								
Monto Autorizado	Monto Contratado	Monto Comprometido	Monto Autorizado	Monto Contratado	Máximo Comprometido	Monto Autorizado	Monto Contratado	Máximo Comprometido
263,807.80	181,644.76	114,022.25	263,807.80	181,644.76	114,022.25	225,265.04	157,061.74	122,225.20
Previsiones para pago de amortizaciones y costo financiero de proyectos de inversión directa								
Inversión Física (Amortizaciones)	Costo Financiero	Suma	Inversión Física (Amortizaciones)	Costo Financiero	Suma	Inversión Física (Amortizaciones)	Costo Financiero	Suma
11,744.24	6,782.67	18,526.90	11,744.24	6,782.67	18,526.90	12,404.46	6,880.40	19,284.86

Elaborado por la Subdirección de Análisis Económico de la Dirección de Servicios de Información y Análisis Especializados adscrita a la Coordinación de los Servicios de Información, Bibliotecas y Museo de la Secretaría de Servicios Parlamentarios, con información del Proyecto de Presupuesto de Egresos de la Federación 2023 y 2024 y el Presupuesto de Egresos de la Federación 2023.

PEF/ Información obtenida del Presupuesto de Egresos de la Federación y corresponde al presupuesto aprobado por la Cámara de Diputados.

PPEF/ Información obtenida del Proyecto de Presupuesto de Egresos de la Federación y corresponde al presupuesto propuesto por el Ejecutivo Federal y está sujeto a la aprobación de la Cámara de Diputados.

Pulsa el siguiente link para contestar un diagnóstico de la utilidad de este documento:

<https://cutt.ly/qwTbiZaw>

### 3.9. Gasto en el costo financiero de la deuda y otras erogaciones

Cuadro No. 42. Costo financiero de la deuda y otras erogaciones, 2023-2024. (Millones de pesos y Variación real).								
Ramos	2023 PPEF	2023 PEF	2024 PPEF	Diferencial 2024 PPEF - 2023 PPEF	Diferencial 2024 PPEF -2023 PEF	2023 PEF/ 2023 PPEF	2024 PPEF / 2023 PPEF	2024 PPEF/ 2023 PEF
	Millones de pesos					Variación real.		
Costo Financiero de la Deuda del Gobierno Federal Incluido en el Ramo General 24 Deuda Pública	840,943.35	840,943.35	1,023,011.52	182,068.17	182,068.17	0.00	21.65	21.65
Costo Financiero de la Deuda de las Empresas Incluidas en el Anexo 1.E de este Decreto	183,927.20	183,927.20	178,493.23	-5,433.98	-5,433.98	0.00	-2.95	-2.95
<b>Erogaciones Incluidas en el Ramo General 34 Erogaciones para los Programas de Apoyo a Ahorradores y Deudores de la Banca</b>	<b>54,216.50</b>	<b>54,216.50</b>	<b>62,489.44</b>	<b>8,272.93</b>	<b>8,272.93</b>	<b>0.00</b>	<b>15.26</b>	<b>15.26</b>
Obligaciones Incurridas a Través de los Programas de Apoyo a Deudores	0.00	0.00	0.00	0.00	0.00	0.00	0.00	0.00
Obligaciones Surgidas de los Programas de Apoyo a Ahorradores	54,216.50	54,216.50	62,489.43	8,272.93	8,272.93	0.00	15.26	15.26
<b>Total</b>	<b>1,079,087.05</b>	<b>1,079,087.05</b>	<b>1,263,994.18</b>	<b>184,907.12</b>	<b>184,907.12</b>	<b>0.00</b>	<b>17.14</b>	<b>17.14</b>

Elaborado por la Subdirección de Análisis Económico de la Dirección de Servicios de Información y Análisis Especializados adscrita a la Coordinación de los Servicios de Información, Bibliotecas y Museo de la Secretaría de Servicios Parlamentarios, con información del Proyecto de Presupuesto de Egresos de la Federación 2023 y 2024 y el Presupuesto de Egresos de la Federación 2023.

PEF/ Información obtenida del Presupuesto de Egresos de la Federación y corresponde al presupuesto aprobado por la Cámara de Diputados.

PPEF/ Información obtenida del Proyecto de Presupuesto de Egresos de la Federación y corresponde al presupuesto propuesto por el Ejecutivo Federal y está sujeto a la aprobación de la Cámara de Diputados.

Pulsa el siguiente link para contestar un diagnóstico de la utilidad de este documento:

<https://cutt.ly/qwTbiZaw>

### 3.10. Gasto en el desarrollo de los pueblos y comunidades indígenas

Cuadro No. 43. Erogaciones para el desarrollo integral de los pueblos y comunidades indígenas, 2023-2024. (Millones de pesos y Variación real). Parte I.

Ramo	Denominación	2023 PPEF	2023 PEF	2024 PPEF	Diferencial 2024 PPEF - 2023 PPEF	Diferencial 2024 PPEF - 2023 PEF	2023 PEF/ 2023 PPEF	2024 PPEF / 2023 PPEF	2024 PPEF/ 2023 PEF
		Millones de pesos				Variación real.			
<b>04</b>	<b>Gobernación</b>	<b>15.92</b>	<b>15.92</b>	<b>16.96</b>	<b>1.04</b>	<b>1.04</b>	<b>0.00</b>	<b>6.51</b>	<b>6.51</b>
	Conducción de la Política Interior	13.72	13.72	14.76	1.04	1.04	0.00	7.56	7.56
	Protección y defensa de los derechos humanos	2.20	2.20	2.20	0.00	0.00	0.00	0.00	0.00
<b>08</b>	<b>Agricultura, Ganadería, Desarrollo Rural, Pesca y Alimentación</b>	<b>10,291.80</b>	<b>10,291.80</b>	<b>11,632.79</b>	<b>1,340.99</b>	<b>1,340.99</b>	<b>0.00</b>	<b>13.03</b>	<b>13.03</b>
	Programa de Abasto Social de Leche a cargo de Liconsa, S.A. de C.V.	299.06	299.06	570.00	270.94	270.94	0.00	90.60	90.60
	Programa de Abasto Rural a cargo de Diconsa, S.A. de C.V. (DICONSA)	1,305.58	1,305.58	1,350.00	44.42	44.42	0.00	3.40	3.40
	Precios Garantía a Productos Alimentarios Básicos	937.16	937.16	1,002.74	65.58	65.58	0.00	7.00	7.00
	Fertilizantes	0.00	0.00	812.17	812.17	812.17	-	-	-
	Producción para el Bienestar	7,329.56	7,329.56	7,453.80	124.24	124.24	0.00	1.70	1.70
	Programa de Fomento a la Agricultura, Ganadería, Pesca y Acuicultura	420.46	420.46	444.09	23.63	23.63	0.00	5.62	5.62
<b>09</b>	<b>Infraestructura, Comunicaciones y Transportes</b>	<b>2,824.29</b>	<b>2,824.29</b>	<b>2,827.55</b>	<b>3.26</b>	<b>3.26</b>	<b>0.00</b>	<b>0.12</b>	<b>0.12</b>
	Conservación de Infraestructura de Caminos Rurales y Carreteras Alimentadoras	2,320.29	2,320.29	1,404.03	-916.26	-916.26	0.00	-39.49	-39.49
	Estudios y Proyectos de Construcción de Caminos Rurales y Carreteras Alimentadoras	72.00	72.00	350.00	278.00	278.00	0.00	386.11	386.11
	Proyectos de Construcción de Carreteras Alimentadoras y Caminos Rurales	432.00	432.00	1,073.52	641.52	641.52	0.00	148.50	148.50
<b>10</b>	<b>Economía</b>	<b>0.00</b>	<b>0.00</b>	<b>0.00</b>	<b>0.00</b>	<b>0.00</b>	<b>-</b>	<b>-</b>	<b>0.00</b>
	Programa de Microcréditos para el Bienestar	0.00	0.00	0.00	0.00	0.00	-	-	0.00
<b>11</b>	<b>Educación Pública</b>	<b>17,471.81</b>	<b>17,471.81</b>	<b>17,878.64</b>	<b>406.84</b>	<b>406.84</b>	<b>0.00</b>	<b>2.33</b>	<b>2.33</b>
	Educación para Adultos (INEA)	98.55	98.55	103.65	5.09	5.09	0.00	5.17	5.17
	Educación Inicial y Básica Comunitaria	1,112.48	1,112.48	933.85	-178.63	-178.63	0.00	-16.06	-16.06
	Normar los Servicios Educativos	116.24	116.24	149.68	33.43	33.43	0.00	28.76	28.76
	Programa de Becas de Educación Básica para el Bienestar Benito Juárez	9,778.20	9,778.20	10,250.06	471.87	471.87	0.00	4.83	4.83
	Programa de Becas Elisa Acuña	1.71	1.71	1.80	0.08	0.08	0.00	4.83	4.83
	Universidades para el Bienestar Benito Juárez García	221.46	221.46	0.00	-221.46	-221.46	0.00	-100.00	-100.00
	Beca Universal para Estudiantes de Educación Media Superior Benito Juárez	3,755.43	3,755.43	3,936.66	181.23	181.23	0.00	4.83	4.83
	Jóvenes Escribiendo el Futuro	1,116.24	1,116.24	1,170.11	53.87	53.87	0.00	4.83	4.83
	La Escuela es Nuestra	1,271.48	1,271.48	1,332.84	61.36	61.36	0.00	4.83	4.83
<b>12</b>	<b>Salud</b>	<b>9,231.56</b>	<b>9,231.56</b>	<b>99.61</b>	<b>-9,131.95</b>	<b>-9,131.95</b>	<b>0.00</b>	<b>-98.92</b>	<b>-98.92</b>
	Rectoría en Salud	9.80	9.80	10.27	0.47	0.47	0.00	4.80	4.80
	Prevención y Control de Enfermedades	45.46	45.46	41.53	-3.94	-3.94	0.00	-8.66	-8.66
	Salud Materna, Sexual y Reproductiva	18.31	18.31	47.81	29.50	29.50	0.00	161.06	161.06
	Fortalecimiento a la Atención Médica	312.22	312.22	0.00	-312.22	-312.22	0.00	-100.00	-100.00
	Atención a la Salud y Medicamentos Gratuitos para la Población sin Seguridad Social Laboral	8,845.76	8,845.76	0.00	-8,845.76	-8,845.76	0.00	-100.00	-100.00
<b>15</b>	<b>Desarrollo Agrario, Territorial y Urbano</b>	<b>766.01</b>	<b>766.01</b>	<b>540.27</b>	<b>-225.74</b>	<b>-225.74</b>	<b>0.00</b>	<b>-29.47</b>	<b>-29.47</b>
	Procuración de Justicia Agraria	260.54	260.54	277.90	17.35	17.35	0.00	6.66	6.66
	Programa de Atención de Conflictos Agrarios	34.08	34.08	30.80	-3.28	-3.28	0.00	-9.64	-9.64
	Programa de Mejoramiento Urbano (PMU)	354.37	354.37	231.58	-122.79	-122.79	0.00	-34.65	-34.65
	Programa Nacional de Reconstrucción	117.01	117.01	0.00	-117.01	-117.01	0.00	-100.00	-100.00
<b>16</b>	<b>Medio Ambiente y Recursos Naturales</b>	<b>4,547.66</b>	<b>4,547.66</b>	<b>4,566.77</b>	<b>19.11</b>	<b>19.11</b>	<b>0.00</b>	<b>0.42</b>	<b>0.42</b>
	Infraestructura de agua potable, alcantarillado y saneamiento	1,937.13	1,937.13	1,928.39	-8.75	-8.75	0.00	0.00	-0.45
	Rehabilitación y Modernización de Presas y Estructuras de Cabeza	0.00	0.00	0.00	0.00	0.00	-	-	0.00
	Infraestructura para la Protección de Centros de Población y Áreas Productivas	0.00	0.00	0.00	0.00	0.00	0.00	0.00	0.00
	Infraestructura para la Modernización y Rehabilitación de Riego y Temporal Tecnificado	1,623.21	1,623.21	1,802.16	178.95	178.95	0.00	11.02	11.02
	Planeación, Dirección y Evaluación Ambiental/Planeación, Seguimiento y Evaluación de la Política Ambiental y de Recursos Naturales	0.31	0.31	0.32	0.01	0.01	0.00	4.81	4.81
	Provisiones para la infraestructura hidroagrícola para Pueblos Indígenas	0.00	0.00	0.00	0.00	0.00	0.00	0.00	-
	Programa de Conservación para el Desarrollo Sostenible	44.35	44.35	46.42	2.06	2.06	0.00	4.65	4.65
	Programa de Agua Potable, Drenaje y Tratamiento	0.00	0.00	0.00	0.00	0.00	-	-	-
	Programa de Apoyo a la Infraestructura Hidroagrícola	221.88	221.88	143.13	-78.75	-78.75	0.00	-35.49	-35.49
	Desarrollo Forestal Sustentable para el Bienestar	318.39	318.39	333.76	15.36	15.36	0.00	4.83	4.83
	Agua Potable, Drenaje y Tratamiento	402.38	402.38	312.60	-89.78	-89.78	0.00	-22.31	-22.31

Elaborado por la Subdirección de Análisis Económico de la Dirección de Servicios de Información y Análisis Especializados adscrita a la Coordinación de los Servicios de Información, Bibliotecas y Museo de la Secretaría de Servicios Parlamentarios, con información del Proyecto de Decreto del Presupuesto de Egresos de la Federación 2023 y 2024 y el Decreto de Presupuesto de Egresos de la Federación 2023.

PEF/ Información obtenida del Presupuesto de Egresos de la Federación y corresponde al presupuesto aprobado por la Cámara de Diputados.

PPEF/ Información obtenida del Proyecto de Presupuesto de Egresos de la Federación y corresponde al presupuesto propuesto por el Ejecutivo Federal y está sujeto a la aprobación de la Cámara de Diputados.

Pulsa el siguiente link para contestar un diagnóstico de la utilidad de este documento:

<https://cutt.ly/qwTbiZaw>

**Cuadro No. 43.1. Presupuesto público federal en México para la población indígena, 2023-2024. (Millones de pesos y Variación real). Parte II.**

Ramo	Denominación	2023 PPEF	2023 PEF	2024 PPEF	Diferencial 2024 PPEF - 2023 PPEF	Diferencial 2024 PPEF -2023 PEF	Variación real.		
							2023 PEF/ 2023 PPEF	2024 PPEF / 2023 PEEF	2024 PPEF/ 2023 PEF
<b>19</b>	<b>Aportaciones a Seguridad Social</b>	<b>7,195.31</b>	<b>7,195.31</b>	<b>7,548.72</b>	<b>353.41</b>	<b>353.41</b>	<b>0.00</b>	<b>4.91</b>	<b>4.91</b>
	Programa IMSS-BIENESTAR	7,195.31	7,195.31	7,548.72	353.41	353.41	0.00	4.91	4.91
<b>20</b>	<b>Bienestar</b>	<b>71,163.68</b>	<b>71,611.22</b>	<b>77,331.13</b>	<b>6,167.45</b>	<b>5,719.91</b>	<b>0.63</b>	<b>8.67</b>	<b>7.99</b>
	Programa de Apoyo para el Bienestar de las Niñas y Niños, Hijos de Madres Trabajadoras	515.97	515.97	947.69	431.72	431.72	0.00	83.67	83.67
	Pensión para el Bienestar de las Personas Adultas Mayores	39,081.65	39,529.20	43,294.10	4,212.45	3,764.91	1.15	10.78	9.52
	Sembrando Vida	31,566.05	31,566.05	33,089.33	1,523.28	1,523.28	0.00	4.83	4.83
<b>33</b>	<b>Aportaciones Federales para Entidades Federativas y Municipios</b>	<b>13,624.61</b>	<b>13,624.61</b>	<b>13,858.90</b>	<b>234.29</b>	<b>234.29</b>	<b>0.00</b>	<b>1.72</b>	<b>1.72</b>
	FAIS Municipal y de las Demarcaciones Territoriales del Distrito Federal	9,964.39	9,964.39	10,283.03	318.64	318.64	0.00	3.20	3.20
	FAM Asistencia Social	3,660.22	3,660.22	3,575.88	-84.35	-84.35	0.00	-2.30	-2.30
<b>35</b>	<b>Comisión Nacional de los Derechos Humanos</b>	<b>17.90</b>	<b>17.90</b>	<b>14.27</b>	<b>-3.63</b>	<b>-3.63</b>	<b>0.00</b>	<b>-20.28</b>	<b>-20.28</b>
	Protección y defensa de los Derechos Humanos de los integrantes de pueblos y comunidades indígenas y afrodescendientes, así como de las personas indígenas y afrodescendientes privadas de la libertad.	17.90	17.90	14.27	-3.63	-3.63	0.00	-20.28	-20.28
<b>38</b>	<b>Consejo Nacional de Ciencia y Tecnología</b>	<b>36.00</b>	<b>36.00</b>	<b>13.21</b>	<b>-22.79</b>	<b>-22.79</b>	<b>0.00</b>	<b>-63.31</b>	<b>-63.31</b>
	Programas Nacionales Estratégicos de Ciencia, Tecnología y Vinculación con el Sector Social, Público y Privado	0.00	0.00	0.00	0.00	0.00	-	-	0.00
	Becas de posgrado y apoyos a la calidad	36.00	36.00	13.21	-22.79	-22.79	0.00	-63.31	-
<b>47</b>	<b>Entidades no Sectorizadas</b>	<b>4,102.66</b>	<b>4,110.42</b>	<b>13,294.66</b>	<b>9,192.00</b>	<b>9,184.24</b>	<b>0.19</b>	<b>224.05</b>	<b>223.44</b>
	Actividades de Apoyo Administrativo	178.26	178.26	189.17	10.91	10.91	0.00	6.12	6.12
	Actividades de Apoyo a la Función Pública y Buen Gobierno	12.46	12.46	13.30	0.84	0.84	0.00	6.73	6.73
	Planeación y Articulación de la Acción Pública hacia los Pueblos Indígenas	1,034.83	1,034.83	1,093.64	58.80	58.80	0.00	5.68	5.68
	Programa de Apoyo a la Educación Indígena	1,831.42	1,831.42	1,920.84	89.42	89.42	0.00	4.88	4.88
	Fortalecimiento a la atención médica	0.00	0.00	169.64	169.64	169.64	-	-	-
	Atención a la salud y medicamentos gratuitos para la población sin seguridad social laboral	0.00	0.00	8,803.43	8,803.43	8,803.43	-	-	-
	Programa para el Bienestar Integral de los Pueblos Indígenas	1,045.70	1,053.45	1,104.65	58.96	51.20	0.74	5.64	4.86
<b>48</b>	<b>Cultura</b>	<b>64.70</b>	<b>64.70</b>	<b>68.41</b>	<b>3.72</b>	<b>3.72</b>	<b>0.00</b>	<b>5.74</b>	<b>5.74</b>
	Educación y Cultura Indígena	64.70	64.70	68.41	3.72	3.72	0.00	5.74	5.74
<b>Total</b>		<b>141,353.91</b>	<b>141,809.21</b>	<b>149,691.90</b>	<b>8,337.98</b>	<b>7,882.68</b>	<b>0.32</b>	<b>5.90</b>	<b>5.56</b>

Elaborado por la Subdirección de Análisis Económico de la Dirección de Servicios de Información y Análisis Especializados adscrita a la Coordinación de los Servicios de Información, Bibliotecas y Museo de la Secretaría de Servicios Parlamentarios, del Proyecto de Decreto del Presupuesto de Egresos de la Federación 2023 y 2024 y el Decreto de Presupuesto de Egresos de la Federación 2023.

PEF/ Información obtenida del Presupuesto de Egresos de la Federación y corresponde al presupuesto aprobado por la Cámara de Diputados.

PPEF/ Información obtenida del Proyecto de Presupuesto de Egresos de la Federación y corresponde al presupuesto propuesto por el Ejecutivo Federal y está sujeto a la aprobación de la Cámara de Diputados.

Pulsa el siguiente link para contestar un diagnóstico de la utilidad de este documento:

<https://cutt.ly/qwTbiZaw>

### 3.11. Gasto en el Programa Especial Concurrente para el Desarrollo Rural Sustentable

Cuadro No. 44. Programa especial concurrente para el desarrollo rural sustentable, 2023-2024. (Millones de pesos y Variación real). Parte I.													
Vertiente	Programa PEC	Ramo	Componente	Subcomponente	Descripción	2023 PPEF	2023 PEF	2024 PPEF	Diferencial 2024 PPEF - 2023 PPEF	Diferencial 2024 PPEF -2023 PEF	2023 PEF/ 2023 PPEF	2024 PPEF / 2023 PPEF	2024 PPEF/ 2023 PEF
						Millones de pesos					Variación real.		
<b>Competitividad</b>						<b>49,130.60</b>	<b>49,130.60</b>	<b>51,509.80</b>	<b>2,379.20</b>	<b>2,379.20</b>	<b>0.00</b>	<b>4.84</b>	<b>4.84</b>
Competitividad	<b>Programa de Fomento a la Inversión y Productividad</b>					<b>49,130.60</b>	<b>49,130.60</b>	<b>51,509.80</b>	<b>2,379.20</b>	<b>2,379.20</b>	<b>0.00</b>	<b>4.84</b>	<b>4.84</b>
	<b>Agricultura y Desarrollo Rural</b>					<b>49,130.60</b>	<b>49,130.60</b>	<b>51,509.80</b>	<b>2,379.20</b>	<b>2,379.20</b>	<b>0.00</b>	<b>4.84</b>	<b>4.84</b>
	Fertilizantes					16,684.10	16,684.10	17,489.20	805.10	805.10	0.00	4.83	4.83
	Precios de Garantía a Productos Alimentarios Básicos					11,957.20	11,957.20	12,534.20	577.00	577.00	0.00	4.83	4.83
	Producción para el Bienestar					15,506.90	15,506.90	16,255.20	748.30	748.30	0.00	4.83	4.83
	Programa de Fomento a la Agricultura, Ganadería, Pesca y Acuicultura					1,638.30	1,638.30	1,725.70	87.40	87.40	0.00	5.33	5.33
	Programa de Sanidad e Inocuidad Agroalimentaria					3,344.10	3,344.10	3,505.50	161.40	161.40	0.00	4.83	4.83

Elaborado por la Subdirección de Análisis Económico de la Dirección de Servicios de Información y Análisis Especializados adscrita a la Coordinación de los Servicios de Información, Bibliotecas y Museo de la Secretaría de Servicios Parlamentarios, con información del Proyecto de Decreto del Presupuesto de Egresos de la Federación 2023 y 2024 y el Decreto de Presupuesto de Egresos de la Federación 2023.

PEF/ Información obtenida del Presupuesto de Egresos de la Federación y corresponde al presupuesto aprobado por la Cámara de Diputados.

PPEF/ Información obtenida del Proyecto de Presupuesto de Egresos de la Federación y corresponde al presupuesto propuesto por el Ejecutivo Federal y está sujeto a la aprobación de la Cámara de Diputados.

Cuadro No. 44.1. Programa especial concurrente para el desarrollo rural sustentable, 2023-2024. (Millones de pesos y Variación real). Parte II.													
Vertiente	Programa PEC	Ramo	Componente	Subcomponente	Descripción	2023 PPEF	2023 PEF	2024 PPEF	Diferencial 2024 PPEF - 2023 PPEF	Diferencial 2024 PPEF -2023 PEF	2023 PEF/ 2023 PPEF	2024 PPEF / 2023 PPEF	2024 PPEF/ 2023 PEF
						Millones de pesos					Variación real.		
<b>Medio Ambiente</b>						<b>2,063.10</b>	<b>2,063.10</b>	<b>2,164.30</b>	<b>101.20</b>	<b>101.20</b>	<b>0.00</b>	<b>4.91</b>	<b>4.91</b>
Medio Ambiente	<b>Programa de Sustentabilidad de los Recursos Naturales</b>					<b>2,063.10</b>	<b>2,063.10</b>	<b>2,164.30</b>	<b>101.20</b>	<b>101.20</b>	<b>0.00</b>	<b>4.91</b>	<b>4.91</b>
	<b>Agricultura y Desarrollo Rural</b>					<b>50.40</b>	<b>50.40</b>	<b>44.60</b>	<b>-5.80</b>	<b>-5.80</b>	<b>0.00</b>	<b>-11.51</b>	<b>-11.51</b>
	Programa de Fomento a la Agricultura, ganadería Pesca y Acuicultura					50.40	50.40	44.60	-5.80	-5.80	0.00	-11.51	-11.51
	<b>Medio Ambiente y Recursos Naturales</b>					<b>2,012.70</b>	<b>2,012.70</b>	<b>2,119.70</b>	<b>107.00</b>	<b>107.00</b>	<b>0.00</b>	<b>5.32</b>	<b>5.32</b>
	Forestal					1,557.20	1,557.20	1,634.80	77.60	77.60	0.00	4.98	4.98
	Protección al Medio Ambiente en el Medio Rural					455.50	455.50	484.90	29.40	29.40	0.00	6.45	6.45
	Desarrollo Regional Sustentable					147.80	147.80	154.70	6.90	6.90	0.00	4.67	4.67
PROFEPA					231.10	231.10	249.90	18.80	18.80	0.00	8.14	8.14	
Vida Silvestre					76.60	76.60	80.30	3.70	3.70	0.00	4.83	4.83	

Elaborado por la Subdirección de Análisis Económico de la Dirección de Servicios de Información y Análisis Especializados adscrita a la Coordinación de los Servicios de Información, Bibliotecas y Museo de la Secretaría de Servicios Parlamentarios, con información del Proyecto de Decreto del Presupuesto de Egresos de la Federación 2023 y 2024 y el Decreto de Presupuesto de Egresos de la Federación 2023.

PEF/ Información obtenida del Presupuesto de Egresos de la Federación y corresponde al presupuesto aprobado por la Cámara de Diputados.

PPEF/ Información obtenida del Proyecto de Presupuesto de Egresos de la Federación y corresponde al presupuesto propuesto por el Ejecutivo Federal y está sujeto a la aprobación de la Cámara de Diputados.

Pulsa el siguiente link para contestar un diagnóstico de la utilidad de este documento:

<https://cutt.ly/qwTbiZaw>

Cuadro No. 44.2. Programa especial concurrente para el desarrollo rural sustentable, 2023-2024. (Millones de pesos y variación real). Parte III.													
Vertiente	Programa PEC	Ramo	Componente	Subcomponente	Descripción	2023 PPEF	2023 PEF	2024 PPEF	Diferencial 2024 PPEF - 2023 PPEF	Diferencial 2024 PPEF - 2023 PEF	2023 PEF/ 2023 PPEF	2024 PPEF / 2023 PPEF	2024 PPEF/ 2023 PEF
						Millones de pesos					Variación real.		
<b>Educativa</b>						<b>60,323.20</b>	<b>60,323.20</b>	<b>63,559.10</b>	<b>3,235.90</b>	<b>3,235.90</b>	<b>0.00</b>	<b>5.36</b>	<b>5.36</b>
Educativa	<b>Programa de Educación e Investigación</b>					<b>60,323.20</b>	<b>60,323.20</b>	<b>63,559.10</b>	<b>3,235.90</b>	<b>3,235.90</b>	<b>0.00</b>	<b>5.36</b>	<b>5.36</b>
	<b>Agricultura y Desarrollo Rural</b>					<b>6,961.20</b>	<b>6,961.20</b>	<b>7,391.20</b>	<b>430.00</b>	<b>430.00</b>	<b>0.00</b>	<b>6.18</b>	<b>6.18</b>
	Colegio de Postgraduados					1,607.70	1,607.70	1,694.70	87.00	87.00	0.00	5.41	5.41
	Colegio Superior Agropecuario del Estado de Guerrero (CSAEGRO)					109.10	109.10	115.60	6.50	6.50	0.00	5.96	5.96
	Instituto Nacional de Investigaciones Forestales, Agrícolas y Pecuarias (INIFAP)					1,416.00	1,416.00	1,513.20	97.20	97.20	0.00	6.86	6.86
	Instituto Nacional de Pesca y Acuicultura (INAPESCA)					485.90	485.90	519.50	33.60	33.60	0.00	6.92	6.92
	Universidad Autónoma Chapingo					3,342.50	3,342.50	3,548.20	205.70	205.70	0.00	6.15	6.15
	<b>Educación Pública</b>					<b>53,362.00</b>	<b>53,362.00</b>	<b>56,167.90</b>	<b>2,805.90</b>	<b>2,805.90</b>	<b>0.00</b>	<b>5.26</b>	<b>5.26</b>
	Desarrollo de Capacidades Educación					17,762.10	17,762.10	18,625.00	862.90	862.90	0.00	4.86	4.86
	Educación Básica para el Bienestar Benito Juárez					22,000.90	22,000.90	23,062.60	1,061.70	1,061.70	0.00	4.83	4.83
	Educación Tecnológica Agropecuaria y Ciencias del Mar					12,406.40	12,406.40	13,219.80	813.40	813.40	0.00	6.56	6.56
Universidad Autónoma Agraria Antonio Narro					1,192.60	1,192.60	1,260.50	67.90	67.90	0.00	5.69	5.69	
<b>Social</b>						<b>128,997.90</b>	<b>129,927.60</b>	<b>162,937.00</b>	<b>33,939.10</b>	<b>33,009.40</b>	<b>0.72</b>	<b>26.31</b>	<b>25.41</b>
Social	<b>Programa de Atención a la Pobreza en el Medio Rural</b>					<b>121,834.10</b>	<b>122,763.80</b>	<b>155,093.50</b>	<b>33,259.40</b>	<b>32,329.70</b>	<b>0.76</b>	<b>27.30</b>	<b>26.33</b>
	<b>Relaciones Exteriores</b>					<b>75.00</b>	<b>75.00</b>	<b>75.00</b>	<b>0.00</b>	<b>0.00</b>	<b>0.00</b>	<b>0.00</b>	<b>0.00</b>
	Atención a Migrantes					75.00	75.00	75.00	0.00	0.00	0.00	0.00	0.00
	<b>Bienestar</b>					<b>117,656.40</b>	<b>118,578.40</b>	<b>150,696.90</b>	<b>33,040.50</b>	<b>32,118.50</b>	<b>0.78</b>	<b>28.08</b>	<b>27.09</b>
	Atención a la Población Agraria					117,656.40	118,578.40	150,696.90	33,040.50	32,118.50	0.78	28.08	27.09
	Pensión para el Bienestar de las Personas Adultas Mayores					80,519.90	81,441.90	111,768.30	31,248.40	30,326.40	1.15	38.81	37.24
	Sembrando Vida					37,136.50	37,136.50	38,928.60	1,792.10	1,792.10	0.00	4.83	4.83
	<b>Entidades no Sectorizadas</b>					<b>4,102.70</b>	<b>4,110.40</b>	<b>4,321.60</b>	<b>218.90</b>	<b>211.20</b>	<b>0.19</b>	<b>5.34</b>	<b>5.14</b>
Atención a la Población Indígena y Afromexicana (INPI)					4,102.70	4,110.40	4,321.60	218.90	211.20	0.19	5.34	5.14	

Elaborado por la Subdirección de Análisis Económico de la Dirección de Servicios de Información y Análisis Especializados adscrita a la Coordinación de los Servicios de Información, Bibliotecas y Museo de la Secretaría de Servicios Parlamentarios, con información del Proyecto de Decreto del Presupuesto de Egresos de la Federación 2023 y 2024 y el Decreto del Presupuesto de Egresos de la Federación 2023.

PEF/ Información obtenida del Presupuesto de Egresos de la Federación y corresponde al presupuesto aprobado por la Cámara de Diputados.

PPEF/ Información obtenida del Proyecto de Presupuesto de Egresos de la Federación y corresponde al presupuesto propuesto por el Ejecutivo Federal y está sujeto a la aprobación de la Cámara de Diputados.

Pulsa el siguiente link para contestar un diagnóstico de la utilidad de este documento:

<https://cutt.ly/qwTbiZaw>



Cuadro No. 44.3. Programa especial concurrente para el desarrollo rural sustentable, 2023-2024. (Millones de pesos y variación real). Parte IV.													
Vertiente	Programa PEC	Ramo	Componente	Subcomponente	Descripción	2023 PPEF	2023 PEF	2024 PPEF	Diferencial 2024 PPEF - 2023 PPEF	Diferencial 2024 PEF - 2023 PEF	2023 PEF/ 2023 PPEF	2024 PPEF / 2023 PPEF	2024 PPEF/ 2023 PEF
						Millones de pesos						Variación real.	
Social	<b>Programa de Derecho a la Alimentación</b>					<b>3,711.80</b>	<b>3,711.80</b>	<b>3,890.90</b>	<b>179.10</b>	<b>179.10</b>	<b>0.00</b>	<b>4.83</b>	<b>4.83</b>
	<b>Agricultura y Desarrollo Rural</b>					<b>3,711.80</b>	<b>3,711.80</b>	<b>3,890.90</b>	<b>179.10</b>	<b>179.10</b>	<b>0.00</b>	<b>4.83</b>	<b>4.83</b>
					Programa de Abasto Social de Leche a cargo de Liconsa, S.A. de C.V.	1,359.40	1,359.40	1,425.00	65.60	65.60	0.00	4.83	4.83
					Programa de Abasto Rural a Cargo de DICONSA S.A. de C.V.	2,352.40	2,352.40	2,465.90	113.50	113.50	0.00	4.82	4.82
					<b>Programa de Apoyo a la Adquisición de Leche</b>	<b>3,452.00</b>	<b>3,452.00</b>	<b>3,618.60</b>	<b>166.60</b>	<b>166.60</b>	<b>0.00</b>	<b>4.83</b>	<b>4.83</b>
					<b>Agricultura y Desarrollo Rural</b>	<b>3,452.00</b>	<b>3,452.00</b>	<b>3,618.60</b>	<b>166.60</b>	<b>166.60</b>	<b>0.00</b>	<b>4.83</b>	<b>4.83</b>
					Adquisición de Leche Nacional	3,452.00	3,452.00	3,618.60	166.60	166.60	0.00	4.83	4.83
					<b>Programa de Atención a las Mujeres en Situación de Violencia</b>	<b>0.00</b>	<b>0.00</b>	<b>334.00</b>	<b>334.00</b>	<b>334.00</b>	<b>-</b>	<b>-</b>	<b>-</b>
				<b>Bienestar</b>	<b>0.00</b>	<b>0.00</b>	<b>334.00</b>	<b>334.00</b>	<b>334.00</b>	<b>-</b>	<b>-</b>	<b>-</b>	
				Programa de Apoyo a las Instancias de Mujeres en las Entidades Federativas, PAIMEF	0.00	0.00	334.00	334.00	334.00	-	-	-	
<b>Infraestructura</b>						<b>89,619.90</b>	<b>89,619.90</b>	<b>87,992.50</b>	<b>-1,627.40</b>	<b>-1,627.40</b>	<b>0.00</b>	<b>-1.82</b>	<b>-1.82</b>
Infraestructura	<b>Programa de Infraestructura en el Medio Rural</b>					<b>89,619.90</b>	<b>89,619.90</b>	<b>87,992.50</b>	<b>-1,627.40</b>	<b>-1,627.40</b>	<b>0.00</b>	<b>-1.82</b>	<b>-1.82</b>
	<b>Comunicaciones y Transportes</b>					<b>5,774.30</b>	<b>5,774.30</b>	<b>1,704.00</b>	<b>-4,070.30</b>	<b>-4,070.30</b>	<b>0.00</b>	<b>-70.49</b>	<b>-70.49</b>
					Infraestructura	5,774.30	5,774.30	1,704.00	-4,070.30	-4,070.30	0.00	-70.49	-70.49
					Mantenimiento de Caminos Rurales	5,774.30	5,774.30	1,704.00	-4,070.30	-4,070.30	0.00	-70.49	-70.49
					<b>Medio Ambiente y Recursos Naturales</b>	<b>4,573.60</b>	<b>4,573.60</b>	<b>4,588.30</b>	<b>14.70</b>	<b>14.70</b>	<b>0.00</b>	<b>0.32</b>	<b>0.32</b>
					IMTA	220.80	220.80	234.20	13.40	13.40	0.00	6.07	6.07
					Infraestructura Hidroagrícola	1,159.40	1,159.40	1,201.40	42.00	42.00	0.00	3.62	3.62
					Programas Hidráulicos	3,193.40	3,193.40	3,152.70	-40.70	-40.70	0.00	-1.27	-1.27
				<b>Aportaciones Federales para Entidades Federativas y Municipios</b>	<b>79,272.00</b>	<b>79,272.00</b>	<b>81,700.20</b>	<b>2,428.20</b>	<b>2,428.20</b>	<b>0.00</b>	<b>3.06</b>	<b>3.06</b>	
				Aportaciones Federales para Entidades Federativas y Municipios	79,272.00	79,272.00	81,700.20	2,428.20	2,428.20	0.00	3.06	3.06	

Elaborado por la Subdirección de Análisis Económico de la Dirección de Servicios de Información y Análisis Especializados adscrita a la Coordinación de los Servicios de Información, Bibliotecas y Museo de la Secretaría de Servicios Parlamentarios, con información del Proyecto de Decreto del Presupuesto de Egresos de la Federación 2023 y 2024 y el Decreto de Presupuesto de Egresos de la Federación 2023.

PEF/ Información obtenida del Presupuesto de Egresos de la Federación y corresponde al presupuesto aprobado por la Cámara de Diputados.

PPEF/ Información obtenida del Proyecto de Presupuesto de Egresos de la Federación y corresponde al presupuesto propuesto por el Ejecutivo Federal y está sujeto a la aprobación de la Cámara de Diputados.

Pulsa el siguiente link para contestar un diagnóstico de la utilidad de este documento:

<https://cutt.ly/qwTbiZaw>

Cuadro No. 44.4. Programa especial concurrente para el desarrollo rural sustentable, 2023-2024. (Millones de pesos y variación real). Parte V.														
Vertiente	Programa PEC	Ramo	Componente	Subcomponente	Descripción	2023 PPEF	2023 PEF	2024 PPEF	Diferencial 2024 PPEF - 2023 PPEF	Diferencial 2024 PPEF -2023 PEF	2023 PEF/ 2023 PPEF	2024 PPEF / 2023 PPEF	2024 PPEF/ 2023 PEF	
						Millones de pesos						Variación real.		
Salud	<b>Salud</b>					<b>62,931.90</b>	<b>62,931.90</b>	<b>62,343.90</b>	<b>-588.00</b>	<b>-588.00</b>	<b>0.00</b>	<b>-0.93</b>	<b>-0.93</b>	
	<b>Programa de Atención a las Condiciones de Salud en el Medio Rural</b>					<b>62,931.90</b>	<b>62,931.90</b>	<b>62,343.90</b>	<b>-588.00</b>	<b>-588.00</b>	<b>0.00</b>	<b>-0.93</b>	<b>-0.93</b>	
	<b>Salud</b>					<b>41,996.50</b>	<b>41,996.50</b>	<b>118.00</b>	<b>-41,878.50</b>	<b>-41,878.50</b>	<b>0.00</b>	<b>-99.72</b>	<b>-99.72</b>	
	Salud en Población Rural					41,996.50	41,427.90	118.00	-41,878.50	-41,309.90	-1.35	-99.72	-99.72	
	Desarrollo de Capacidades Salud					568.60	568.60	118.00	-450.60	-450.60	0.00	-79.25	-79.25	
	Sistema de Protección Social en Salud					41,427.90	41,427.90	0.00	-41,427.90	-41,427.90	0.00	-100.00	-100.00	
	Programa de Atención a la Salud y Medicamentos Gratuitos para la población sin seguridad social laboral					41,427.90	41,427.90	0.00	-41,427.90	-41,427.90	0.00	-100.00	-100.00	
	<b>Entidades no Sectorizadas</b>					<b>0.00</b>	<b>0.00</b>	<b>40,280.20</b>	<b>40,280.20</b>	<b>40,280.20</b>	<b>-</b>	<b>-</b>	<b>-</b>	<b>-</b>
	Salud en población rural					0.00	0.00	40,280.20	40,280.20	40,280.20	-	-	-	
	Desarrollo de Capacidades Salud					0.00	0.00	245.00	245.00	245.00	-	-	-	
	Sistema de Protección Social en Salud					0.00	0.00	40,035.20	40,035.20	40,035.20	-	-	-	
	Programa de atención a la salud y medicamentos gratuitos para la población sin seguridad social laboral					0.00	0.00	40,035.20	40,035.20	40,035.20	-	-	-	
	<b>Aportaciones a Seguridad Social</b>					<b>20,935.40</b>	<b>20,935.40</b>	<b>21,945.70</b>	<b>1,010.30</b>	<b>1,010.30</b>	<b>0.00</b>	<b>4.83</b>	<b>4.83</b>	
	IMSS-BIENESTAR					20,628.20	20,628.20	21,623.70	995.50	995.50	0.00	4.83	4.83	
	Seguridad Social Cañeros					307.20	307.20	322.00	14.80	14.80	0.00	4.82	4.82	
<b>Agraria</b>					<b>127.30</b>	<b>127.30</b>	<b>133.40</b>	<b>6.10</b>	<b>6.10</b>	<b>0.00</b>	<b>4.79</b>	<b>4.79</b>		
Agraria	<b>Programa para la Atención de Aspectos Agrarios</b>					<b>127.30</b>	<b>127.30</b>	<b>133.40</b>	<b>6.10</b>	<b>6.10</b>	<b>0.00</b>	<b>4.79</b>	<b>4.79</b>	
	<b>Desarrollo Agrario, Territorial y Urbano</b>					<b>127.30</b>	<b>127.30</b>	<b>133.40</b>	<b>6.10</b>	<b>6.10</b>	<b>0.00</b>	<b>4.79</b>	<b>4.79</b>	
	Atención de Aspectos Agrarios					127.30	127.30	133.40	6.10	6.10	0.00	4.79	4.79	
	Archivo General Agrario					127.30	127.30	133.40	6.10	6.10	0.00	4.79	4.79	
Administrativa	<b>Administrativa</b>					<b>10,025.00</b>	<b>10,025.00</b>	<b>9,954.30</b>	<b>-70.70</b>	<b>-70.70</b>	<b>0.00</b>	<b>-0.71</b>	<b>-0.71</b>	
	<b>Gasto Administrativo</b>					<b>10,025.00</b>	<b>10,025.00</b>	<b>9,954.30</b>	<b>-70.70</b>	<b>-70.70</b>	<b>0.00</b>	<b>-0.71</b>	<b>-0.71</b>	
	<b>Agricultura y Desarrollo Rural</b>					<b>7,221.80</b>	<b>7,221.80</b>	<b>7,654.60</b>	<b>432.80</b>	<b>432.80</b>	<b>0.00</b>	<b>5.99</b>	<b>5.99</b>	
	ASERCA					0.00	0.00	0.00	0.00	0.00	-	-	-	
	Comité Nacional para el Desarrollo Sustentable de la Caña de Azúcar					17.20	17.20	18.20	1.00	1.00	0.00	5.81	5.81	
	CONAPESCA					633.70	633.70	672.00	38.30	38.30	0.00	6.04	6.04	
	CONAZA					64.10	64.10	67.90	3.80	3.80	0.00	5.93	5.93	
	Dependencia SADER					4,340.70	4,340.70	4,559.50	218.80	218.80	0.00	5.04	5.04	
	FEESA					0.00	0.00	0.00	0.00	0.00	-	-	-	
	FIRCO					280.40	280.40	299.80	19.40	19.40	0.00	6.92	6.92	
	INCA RURAL					34.90	34.90	37.10	2.20	2.20	0.00	6.30	6.30	
	SENASICA					1,698.00	1,698.00	1,824.60	126.60	126.60	0.00	7.46	7.46	
	SIAP					96.40	96.40	110.00	13.60	13.60	0.00	14.11	14.11	
	SNICS					56.40	56.40	65.50	9.10	9.10	0.00	16.13	16.13	
	<b>Desarrollo Agrario, Territorial y Urbano</b>					<b>1,905.40</b>	<b>1,905.40</b>	<b>1,340.70</b>	<b>-564.70</b>	<b>-564.70</b>	<b>0.00</b>	<b>-29.64</b>	<b>-29.64</b>	
Dependencia SEDATU					1,905.40	1,905.40	1,340.70	-564.70	-564.70	0.00	-29.64	-29.64		
<b>Tribunales Agrarios</b>					<b>897.80</b>	<b>897.80</b>	<b>959.00</b>	<b>61.20</b>	<b>61.20</b>	<b>0.00</b>	<b>6.82</b>	<b>6.82</b>		
Tribunales Agrarios					897.80	897.80	959.00	61.20	61.20	0.00	6.82	6.82		
<b>Total</b>					<b>403,218.90</b>	<b>404,148.60</b>	<b>440,594.30</b>	<b>37,375.40</b>	<b>36,445.70</b>	<b>0.23</b>	<b>9.27</b>	<b>9.02</b>		

Elaborado por la Subdirección de Análisis Económico de la Dirección de Servicios de Información y Análisis Especializados adscrita a la Coordinación de los Servicios de Información, Bibliotecas y Museo de la Secretaría de Servicios Parlamentarios, con información del Proyecto de Decreto del Presupuesto de Egresos de la Federación 2023 y 2024 y el Decreto de Presupuesto de Egresos de la Federación 2023.

PEF/ Información obtenida del Presupuesto de Egresos de la Federación y corresponde al presupuesto aprobado por la Cámara de Diputados.

PPEF/ Información obtenida del Proyecto de Presupuesto de Egresos de la Federación y corresponde al presupuesto propuesto por el Ejecutivo Federal y está sujeto a la aprobación de la Cámara de Diputados.

Pulsa el siguiente link para contestar un diagnóstico de la utilidad de este documento:

<https://cutt.ly/qwTbiZaw>

### 3.12. Gasto en el Programa de Ciencia, Tecnología e Innovación

Cuadro No. 45. Programa de ciencia, tecnología e innovación, 2023-2024. (Millones de pesos y Variación real). Parte I.									
Ramos	Denominación	2023 PPEF	2023 PEF	2024 PPEF	Diferencial 2024 PPEF - 2023 PPEF	Diferencial 2024 PPEF - 2023 PEF	2023 PEF/ 2023 PPEF	2024 PPEF / 2023 PPEF	2024 PPEF/ 2023 PEF
		Millones de pesos				Variación real.			
<b>05 Relaciones Exteriores</b>		<b>5.30</b>	<b>5.30</b>	<b>5.30</b>	<b>0.00</b>	<b>0.00</b>	<b>0.00</b>	<b>0.00</b>	<b>0.00</b>
	Agencia Mexicana de Cooperación Internacional para el Desarrollo	5.30	5.30	5.30	0.00	0.00	0.00	0.00	0.00
<b>08 Agricultura y Desarrollo social</b>		<b>5,953.42</b>	<b>5,953.42</b>	<b>6,141.62</b>	<b>188.20</b>	<b>188.20</b>	<b>0.00</b>	<b>3.16</b>	<b>3.16</b>
	Universidad Autónoma Chapingo	2,796.94	2,796.94	2,964.54	167.60	167.60	0.00	5.99	5.99
	Colegio Superior Agropecuario del Estado de Guerrero	0.36	0.36	0.43	0.07	0.07	0.00	18.85	18.85
	Colegio de Postgraduados	1,544.37	1,544.37	1,626.46	82.09	82.09	0.00	5.32	5.32
	Instituto Nacional de Investigaciones Forestales, Agrícolas y Pecuarias	1,611.75	1,611.75	1,550.19	-61.56	-61.56	0.00	-3.82	-3.82
<b>09 Infraestructura, Comunicaciones y Transportes</b>		<b>215.93</b>	<b>215.93</b>	<b>229.36</b>	<b>13.43</b>	<b>13.43</b>	<b>0.00</b>	<b>6.22</b>	<b>6.22</b>
	Instituto Mexicano del Transporte	146.44	146.44	155.45	9.01	9.01	0.00	6.15	6.15
	Agencia Espacial Mexicana	69.49	69.49	73.91	4.42	4.42	0.00	6.36	6.36
<b>10 Economía</b>		<b>1,706.82</b>	<b>1,706.82</b>	<b>1,931.37</b>	<b>224.55</b>	<b>224.55</b>	<b>0.00</b>	<b>13.16</b>	<b>13.16</b>
	Dirección General de Normatividad Mercantil	0.00	0.00	3.00	3.00	3.00	-	-	-
	Dirección General de Facilitación Comercial y de Comercio Exterior	0.00	0.00	0.73	0.73	0.73	-	-	-
	Dirección General de Minas	0.00	0.00	10.00	10.00	10.00	-	-	-
	Centro Nacional de Metrología	271.51	271.51	352.36	80.85	80.85	0.00	29.78	29.78
	Instituto Mexicano de la Propiedad Industrial	236.53	236.53	238.96	2.44	2.44	0.00	1.03	1.03
	Procuraduría Federal del Consumidor	5.65	5.65	6.26	0.61	0.61	0.00	10.77	10.77
	Servicio Geológico Mexicano	1,193.14	1,193.14	1,320.07	126.93	126.93	0.00	10.64	10.64
<b>11 Educación Pública</b>		<b>49,894.55</b>	<b>49,894.55</b>	<b>52,858.71</b>	<b>2,964.16</b>	<b>2,964.16</b>	<b>0.00</b>	<b>5.94</b>	<b>5.94</b>
	Dirección General de Educación Superior Universitaria e Intercultural	9,322.42	9,322.42	10,175.10	852.68	852.68	0.00	9.15	9.15
	Dirección General de Universidades Tecnológicas y Politécnicas	712.99	712.99	746.25	33.26	33.26	0.00	4.66	4.66
	Subsecretaría de Educación Media Superior	1.58	1.58	1.66	0.08	0.08	0.00	4.83	4.83
	Dirección General de Educación Tecnológica Industrial y de Servicios	1.26	1.26	1.32	0.06	0.06	0.00	4.83	4.83
	Universidad Pedagógica Nacional	118.17	118.17	125.53	7.36	7.36	0.00	6.23	6.23
	Universidad Autónoma Metropolitana	4,178.71	4,178.71	4,472.60	293.89	293.89	0.00	7.03	7.03
	Universidad Nacional Autónoma de México	18,104.23	18,104.23	18,929.09	824.87	824.87	0.00	4.56	4.56
	Instituto Politécnico Nacional	5,018.94	5,018.94	5,446.58	427.64	427.64	0.00	8.52	8.52
	Universidad Abierta y a Distancia de México	31.26	31.26	33.08	1.82	1.82	0.00	5.81	5.81
	Centro de Enseñanza Técnica Industrial	161.99	161.99	169.81	7.82	7.82	0.00	4.83	4.83
	Centro de Investigación y de Estudios Avanzados del Instituto Politécnico Nacional	3,302.11	3,302.11	3,299.64	-2.47	-2.47	0.00	-0.07	-0.07
	Comisión de Operación y Fomento de Actividades Académicas del Instituto Politécnico Nacional	193.04	193.04	130.70	-62.33	-62.33	0.00	-32.29	-32.29
	El Colegio de México, A.C.	817.91	817.91	866.39	48.48	48.48	0.00	5.93	5.93
	Tecnológico Nacional de México	6,837.28	6,837.28	7,305.41	468.13	468.13	0.00	6.85	6.85
	Organismo Coordinador de las Universidades para el Bienestar Benito Juárez García	0.00	0.00	0.00	0.00	0.00	-	-	-
	Universidad Autónoma Agraria Antonio Narro	1,092.66	1,092.66	1,155.55	62.90	62.90	0.00	5.76	5.76

Elaborado por la Subdirección de Análisis Económico de la Dirección de Servicios de Información y Análisis Especializados adscrita a la Coordinación de los Servicios de Información, Bibliotecas y Museo de la Secretaría de Servicios Parlamentarios, con información del Proyecto de Decreto del Presupuesto de Egresos de la Federación 2023 y 2024 y el Decreto de Presupuesto de Egresos de la Federación 2023. PEF/ Información obtenida del Presupuesto de Egresos de la Federación y corresponde al presupuesto aprobado por la Cámara de Diputados. PPEF/ Información obtenida del Proyecto de Presupuesto de Egresos de la Federación y corresponde al presupuesto propuesto por el Ejecutivo Federal y está sujeto a la aprobación de la Cámara de Diputados.

Pulsa el siguiente link para contestar un diagnóstico de la utilidad de este documento:

<https://cutt.ly/qwTbiZaw>

**Cuadro No. 45.1. Programa de ciencia, tecnología e innovación, 2023-2024. (Millones de pesos y Variación real). Parte II.**

Ramos	Denominación	2023 PPEF	2023 PEF	2024 PPEF	Diferencial 2024 PPEF - 2023 PPEF	Diferencial 2024 PPEF - 2023 PEF	2023 PEF/ 2023 PPEF	2024 PPEF / 2023 PPEF	2024 PPEF/ 2023 PEF
		Millones de pesos					Variación real.		
<b>12 Salud</b>		<b>10,592.88</b>	<b>10,592.88</b>	<b>11,861.00</b>	<b>1,268.13</b>	<b>1,268.13</b>	<b>0.00</b>	<b>11.97</b>	<b>11.97</b>
	Secretaría	30.94	30.94	41.38	10.44	10.44	0.00	0.00	33.74
	Dirección General de Calidad y Educación en Salud	6,261.49	6,261.49	7,261.94	1,000.45	1,000.45	0.00	15.98	15.98
	Centro Regional de Alta Especialidad de Chiapas	6.86	6.86	9.73	2.87	2.87	0.00	41.89	41.89
	Instituto Nacional de Psiquiatría Ramón de la Fuente Muñiz	131.43	131.43	137.48	6.05	6.05	0.00	4.60	4.60
	Centros de Integración Juvenil, A.C.	29.21	29.21	30.83	1.62	1.62	0.00	5.56	5.56
	Servicios de Atención Psiquiátrica	0.39	0.39	0.00	-0.39	-0.39	0.00	-100.00	-100.00
	Hospital Juárez de México	272.49	272.49	290.03	17.54	17.54	0.00	6.44	6.44
	Hospital General "Dr. Manuel Gea González"	115.62	115.62	122.04	6.42	6.42	0.00	5.55	5.55
	Hospital General de México "Dr. Eduardo Liceaga"	278.61	278.61	292.76	14.16	14.16	0.00	5.08	5.08
	Hospital Infantil de México Federico Gómez	248.91	248.91	264.31	15.40	15.40	0.00	6.19	6.19
	Hospital Regional de Alta Especialidad del Bajío	13.15	13.15	14.00	0.85	0.85	0.00	6.46	6.46
	Hospital Regional de Alta Especialidad de Oaxaca	8.03	8.03	8.94	0.91	0.91	0.00	11.36	11.36
	Hospital Regional de Alta Especialidad de la Península de Yucatán	151.04	151.04	157.98	6.94	6.94	0.00	4.59	4.59
	Hospital Regional de Alta Especialidad de Ciudad Victoria "Bicentenario 2010"	3.46	3.46	2.27	-1.18	-1.18	0.00	-34.27	-34.27
	Hospital Regional de Alta Especialidad de Ixtapaluca	10.31	10.31	10.71	0.40	0.40	0.00	3.90	3.90
	Instituto Nacional de Cancerología	136.23	136.23	144.45	8.22	8.22	0.00	6.03	6.03
	Instituto Nacional de Cardiología Ignacio Chávez	233.09	233.09	244.38	11.29	11.29	0.00	4.84	4.84
	Instituto Nacional de Enfermedades Respiratorias Ismael Cosío Villegas	275.65	275.65	280.26	4.61	4.61	0.00	1.67	1.67
	Instituto Nacional de Geriátrica	76.91	76.91	78.35	1.44	1.44	0.00	1.87	1.87
	Instituto Nacional de Ciencias Médicas y Nutrición Salvador Zubirán	470.68	470.68	562.36	91.68	91.68	0.00	19.48	19.48
	Instituto Nacional de Medicina Genómica	242.17	242.17	254.45	12.28	12.28	0.00	5.07	5.07
	Instituto Nacional de Neurología y Neurocirugía Manuel Velasco Suárez	137.49	137.49	141.60	4.11	4.11	0.00	2.99	2.99
	Instituto Nacional de Pediatría	310.16	310.16	334.29	24.14	24.14	0.00	7.78	7.78
	Instituto Nacional de Perinatología Isidro Espinosa de los Reyes	257.42	257.42	270.59	13.17	13.17	0.00	5.12	5.12
	Instituto Nacional de Rehabilitación Luis Guillermo Ibarra Ibarra	204.73	204.73	192.85	-11.88	-11.88	0.00	-5.80	-5.80
	Instituto Nacional de Salud Pública	590.09	590.09	600.34	10.26	10.26	0.00	1.74	1.74
	Laboratorios de Biológicos y Reactivos de México, S.A. de C.V.	23.29	23.29	35.31	12.02	12.02	0.00	51.59	51.59
	Sistema Nacional para el Desarrollo Integral de la Familia	73.04	73.04	77.36	4.32	4.32	0.00	5.92	5.92
<b>13 Marina</b>		<b>14.70</b>	<b>14.70</b>	<b>14.70</b>	<b>0.00</b>	<b>0.00</b>	<b>0.00</b>	<b>0.00</b>	<b>0.00</b>
	Unidad de Investigación y Desarrollo Tecnológico	14.70	14.70	14.70	0.00	0.00	0.00	0.00	0.00
<b>16 Medio Ambiente y Recursos Naturales</b>		<b>606.67</b>	<b>606.67</b>	<b>630.48</b>	<b>23.80</b>	<b>23.80</b>	<b>0.00</b>	<b>3.92</b>	<b>3.92</b>
	Instituto Mexicano de Tecnología del Agua	420.75	420.75	434.23	13.48	13.48	0.00	3.20	3.20
	Instituto Nacional de Ecología y Cambio Climático	185.92	185.92	196.24	10.32	10.32	0.00	5.55	5.55

Elaborado por la Subdirección de Análisis Económico de la Dirección de Servicios de Información y Análisis Especializados adscrita a la Coordinación de los Servicios de Información, Bibliotecas y Museo de la Secretaría de Servicios Parlamentarios, con información del Proyecto de Decreto del Presupuesto de Egresos de la Federación 2023 y 2024 y el Decreto de Presupuesto de Egresos de la Federación 2023.

**PEF/** Información obtenida del Presupuesto de Egresos de la Federación y corresponde al presupuesto aprobado por la Cámara de Diputados.

**PPEF/** Información obtenida del Proyecto de Presupuesto de Egresos de la Federación y corresponde al presupuesto propuesto por el Ejecutivo Federal y está sujeto a la aprobación de la Cámara de Diputados.

Pulsa el siguiente link para contestar un diagnóstico de la utilidad de este documento:

<https://cutt.ly/qwTbiZaw>

**Cuadro No. 45.2. Programa de ciencia, tecnología e innovación, 2023-2024. (Millones de pesos y Variación real). Parte III.**

Ramos	Denominación	2023 PPEF	2023 PEF	2024 PPEF	Diferencial 2024 PPEF - 2023 PPEF	Diferencial 2024 PPEF -2023 PEF	2023 PEF/ 2023 PPEF	2024 PPEF / 2023 PPEF	2024 PPEF/ 2023 PEF
		Millones de pesos					Variación real.		
<b>18 Energía</b>		<b>17,130.06</b>	<b>17,130.06</b>	<b>30,422.42</b>	<b>13,292.36</b>	<b>13,292.36</b>	<b>0.00</b>	<b>77.60</b>	<b>77.60</b>
	Dirección General de Energías Limpias	273.02	273.02	286.19	13.17	13.17	0.00	4.83	4.83
	Subsecretaría de Electricidad	7,000.00	7,000.00	20,000.00	13,000.00	13,000.00	0.00	185.71	185.71
	Instituto Nacional de Electricidad y Energías Limpias	1,017.66	1,017.66	1,016.43	-1.23	-1.23	0.00	-0.12	-0.12
	Instituto Mexicano del Petróleo	7,892.61	7,892.61	8,149.98	257.38	257.38	0.00	3.26	3.26
	Instituto Nacional de Investigaciones Nucleares	946.78	946.78	969.82	23.05	23.05	0.00	2.43	2.43
<b>21 Turismo</b>		<b>17.67</b>	<b>17.67</b>	<b>18.60</b>	<b>0.94</b>	<b>0.94</b>	<b>0.00</b>	<b>5.30</b>	<b>5.30</b>
	Instituto de Competitividad Turística	17.67	17.67	18.60	0.94	0.94	0.00	5.30	5.30
<b>23 Provisiones Salariales y Económicas</b>		<b>3,170.30</b>	<b>3,170.30</b>	<b>1,970.91</b>	<b>-1,199.39</b>	<b>-1,199.39</b>	<b>0.00</b>	<b>-37.83</b>	<b>-37.83</b>
	Unidad de Política y Control Presupuestario	3,170.30	3,170.30	1,970.91	-1,199.39	-1,199.39	0.00	-37.83	-37.83
<b>36 Seguridad y Protección Ciudadana</b>		<b>75.34</b>	<b>75.34</b>	<b>81.38</b>	<b>6.04</b>	<b>6.04</b>	<b>0.00</b>	<b>8.02</b>	<b>8.02</b>
	Centro Nacional de Prevención de Desastres	75.34	75.34	81.38	6.04	6.04	0.00	8.02	8.02
<b>38 Consejo Nacional de Ciencia y Tecnología</b>		<b>35,637.18</b>	<b>35,637.18</b>	<b>38,178.39</b>	<b>2,541.22</b>	<b>2,541.22</b>	<b>0.00</b>	<b>7.13</b>	<b>7.13</b>
	Centro de Investigación en Ciencias de Información Geoespacial, A.C.	76.67	76.67	76.73	0.07	0.07	0.00	0.09	0.09
	Centro de Investigación en Matemáticas, A.C.	233.56	233.56	256.93	23.37	23.37	0.00	10.01	10.01
	Centro de Investigación en Materiales Avanzados, S.C.	240.03	240.03	256.86	16.83	16.83	0.00	7.01	7.01
	CIATEC, A.C. "Centro de Innovación Aplicada en Tecnologías Competitivas"	279.54	279.54	299.76	20.22	20.22	0.00	7.23	7.23
	Centro de Investigación y Asistencia en Tecnología y Diseño del Estado de Jalisco, A.C.	271.95	271.95	286.81	14.87	14.87	0.00	5.47	5.47
	Centro de Investigación y Desarrollo Tecnológico en Electroquímica, S.C.	157.64	157.64	177.09	19.45	19.45	0.00	12.34	12.34
	Centro de Investigación y Docencia Económicas, A.C.	477.11	477.11	486.94	9.83	9.83	0.00	2.06	2.06
	Centro de Investigaciones Biológicas del Noroeste, S.C.	557.82	557.82	575.74	17.92	17.92	0.00	3.21	3.21
	Centro de Investigación Científica de Yucatán, A.C.	354.95	354.95	375.36	20.41	20.41	0.00	5.75	5.75
	Centro de Investigaciones en Óptica, A.C.	214.24	214.24	228.74	14.49	14.49	0.00	6.76	6.76
	Centro de Investigación en Química Aplicada	252.13	252.13	263.51	11.38	11.38	0.00	4.51	4.51
	Centro de Investigaciones y Estudios Superiores en Antropología Social	357.58	357.58	375.74	18.16	18.16	0.00	5.08	5.08
	Consejo Nacional de Ciencia y Tecnología	24,604.59	24,604.59	25,722.40	1,117.81	1,117.81	0.00	4.54	4.54
	CIATEQ, A.C. Centro de Tecnología Avanzada	525.21	525.21	598.87	73.66	73.66	0.00	14.03	14.03
	Corporación Mexicana de Investigación en Materiales, S.A. de C.V.	1,149.34	1,149.34	1,186.69	37.35	37.35	0.00	3.25	3.25
	El Colegio de la Frontera Norte, A.C.	397.49	397.49	412.97	15.48	15.48	0.00	3.90	3.90
	El Colegio de la Frontera Sur	449.45	449.45	471.66	22.21	22.21	0.00	4.94	4.94
	El Colegio de Michoacán, A.C.	169.50	169.50	178.25	8.76	8.76	0.00	5.17	5.17
	El Colegio de San Luis, A.C.	143.95	143.95	152.06	8.10	8.10	0.00	5.63	5.63
	INFOTEC Centro de Investigación e Innovación en Tecnologías de la Información y Comunicación	1,183.61	1,183.61	2,034.77	851.16	851.16	0.00	71.91	71.91
	Fondo para el Desarrollo de Recursos Humanos	347.69	347.69	366.38	18.69	18.69	0.00	5.38	5.38
	Instituto de Ecología, A.C.	379.75	379.75	398.60	18.85	18.85	0.00	4.97	4.97
	Instituto de Investigaciones "Dr. José María Luis Mora"	214.49	214.49	225.16	10.67	10.67	0.00	4.97	4.97
	Instituto Nacional de Astrofísica, Óptica y Electrónica	434.55	434.55	456.91	22.35	22.35	0.00	5.14	5.14
	Instituto Potosino de Investigación Científica y Tecnológica, A.C.	263.02	263.02	273.60	10.59	10.59	0.00	4.03	4.03
	Centro de Ingeniería y Desarrollo Industrial	720.18	720.18	788.31	68.12	68.12	0.00	9.46	9.46
	Centro de Investigación Científica y de Educación Superior de Ensenada, Baja California	704.65	704.65	744.36	39.71	39.71	0.00	5.64	5.64
	Centro de Investigación en Alimentación y Desarrollo, A.C.	476.50	476.50	507.18	30.68	30.68	0.00	6.44	6.44
<b>48 Cultura</b>		<b>149.04</b>	<b>149.04</b>	<b>189.98</b>	<b>40.94</b>	<b>40.94</b>	<b>0.00</b>	<b>27.47</b>	<b>27.47</b>
	Instituto Nacional de Antropología e Historia	149.04	149.04	189.98	40.94	40.94	0.00	27.47	27.47
<b>49 Fiscalía General de la República</b>		<b>171.84</b>	<b>171.84</b>	<b>141.01</b>	<b>-30.83</b>	<b>-30.83</b>	<b>0.00</b>	<b>-17.94</b>	<b>-17.94</b>
	Instituto Nacional de Ciencias Penales	171.84	171.84	141.01	-30.83	-30.83	0.00	-17.94	-17.94
<b>50 Instituto Mexicano del Seguro Social</b>		<b>945.71</b>	<b>945.71</b>	<b>877.14</b>	<b>-68.56</b>	<b>-68.56</b>	<b>0.00</b>	<b>-7.25</b>	<b>-7.25</b>
	Instituto Mexicano del Seguro Social	945.71	945.71	877.14	-68.56	-68.56	0.00	-7.25	-7.25
<b>51 Instituto de Seguridad Social para los Trabajadores del Estado</b>		<b>132.52</b>	<b>132.52</b>	<b>109.34</b>	<b>-23.17</b>	<b>-23.17</b>	<b>0.00</b>	<b>-17.49</b>	<b>-17.49</b>
	Instituto de Seguridad y Servicios Sociales de los Trabajadores del Estado	132.52	132.52	109.34	-23.17	-23.17	0.00	-17.49	-17.49
<b>TVV Comisión Federal de Electricidad</b>		<b>2,326.37</b>	<b>2,326.37</b>	<b>2,492.43</b>	<b>166.06</b>	<b>166.06</b>	<b>0.00</b>	<b>7.14</b>	<b>7.14</b>
	Comisión Federal de Electricidad	2,326.37	2,326.37	2,492.43	166.06	166.06	0.00	7.14	7.14
<b>Total</b>		<b>128,746.30</b>	<b>128,746.30</b>	<b>148,154.16</b>	<b>19,407.86</b>	<b>19,407.86</b>	<b>0.00</b>	<b>15.07</b>	<b>15.07</b>

Elaborado por la Subdirección de Análisis Económico de la Dirección de Servicios de Información y Análisis Especializados adscrita a la Coordinación de los Servicios de Información, Bibliotecas y Museo de la Secretaría de Servicios Parlamentarios, con información del Proyecto de Decreto del Presupuesto de Egresos de la Federación 2023 y 2024 y el Decreto de Presupuesto de Egresos de la Federación 2023.

PEF/ Información obtenida del Presupuesto de Egresos de la Federación y corresponde al presupuesto aprobado por la Cámara de Diputados.

PPEF/ Información obtenida del Proyecto de Presupuesto de Egresos de la Federación y corresponde al presupuesto propuesto por el Ejecutivo Federal y está sujeto a la aprobación de la Cámara de Diputados.

Pulsa el siguiente link para contestar un diagnóstico de la utilidad de este documento:

<https://cutt.ly/qwTbiZaw>

### 3.13. Gasto para la igualdad entre mujeres y hombres con perspectiva de género

Cuadro No. 46. Erogaciones para la igualdad entre mujeres y hombres con perspectiva de género, 2023-2024. (Millones de pesos y Variación real). Parte I.									
Ramo	Programa Presupuestario	2023 PPEF	2023 PEF	2024 PPEF	Diferencial 2024 PPEF - 2023 PPEF	Diferencial 2024 PPEF - 2023 PEF	2023 PEF / 2023 PPEF	2024 PPEF / 2023 PPEF	2024 PPEF / 2023 PEF
Millones de pesos							Variación real.		
<b>01 Poder Legislativo</b>		<b>6.00</b>	<b>6.00</b>	<b>6.00</b>	<b>0.00</b>	<b>0.00</b>	<b>0.00</b>	<b>0.00</b>	<b>0.00</b>
	Actividades Derivadas del Trabajo Legislativo	6.00	6.00	6.00	0.00	0.00	0.00	0.00	0.00
	H. Cámara de Senadores	6.00	6.00	6.00	0.00	0.00	0.00	0.00	0.00
<b>04 Gobernación</b>		<b>1,091.11</b>	<b>1,138.66</b>	<b>1,194.10</b>	<b>102.98</b>	<b>55.44</b>	<b>4.36</b>	<b>9.44</b>	<b>4.87</b>
	Promover la Atención y Prevención de la Violencia Contra las Mujeres	327.70	342.17	363.52	35.82	21.34	4.42	10.93	6.24
	Planeación Demográfica del País	3.00	3.00	3.00	0.00	0.00	0.00	0.00	0.00
	Protección y Defensa de los Derechos Humanos	1.53	1.53	1.61	0.07	0.07	0.00	4.83	4.83
	Promover la Protección de los Derechos Humanos y Prevenir la Discriminación	10.00	10.00	6.28	-3.72	-3.72	0.00	-37.16	-37.16
	Programa de Apoyo a las Instancias de Mujeres en las Entidades Federativas	305.16	318.64	334.01	28.85	15.38	4.42	9.46	4.83
	Programa de Apoyo para Refugios Especializados para Mujeres Víctimas de Violencia de Género, sus hijas e hijos	443.72	463.32	485.67	41.95	22.36	4.42	9.46	4.83
<b>05 Relaciones Exteriores</b>		<b>17.00</b>	<b>17.00</b>	<b>17.00</b>	<b>0.00</b>	<b>0.00</b>	<b>0.00</b>	<b>0.00</b>	<b>0.00</b>
	Atención, Protección, Servicios y Asistencia Consulares	12.00	12.00	12.00	0.00	0.00	0.00	0.00	0.00
	Actividades de Apoyo Administrativo	4.00	4.00	4.00	0.00	0.00	0.00	0.00	0.00
	Promoción y Defensa de los Intereses de México en el Ámbito Multilateral	1.00	1.00	1.00	0.00	0.00	0.00	0.00	0.00
<b>06 Hacienda y Crédito Público</b>		<b>4.00</b>	<b>4.00</b>	<b>4.00</b>	<b>0.00</b>	<b>0.00</b>	<b>0.00</b>	<b>0.00</b>	<b>0.00</b>
	Actividades de Apoyo Administrativo	4.00	4.00	4.00	0.00	0.00	0.00	0.00	0.00
<b>07 Defensa Nacional</b>		<b>140.93</b>	<b>140.93</b>	<b>147.73</b>	<b>6.80</b>	<b>6.80</b>	<b>0.00</b>	<b>4.83</b>	<b>4.83</b>
	Programa de Igualdad Entre Mujeres y Hombres SDN	140.93	140.93	147.73	6.80	6.80	0.00	4.83	4.83
<b>08 Agricultura y Desarrollo Social</b>		<b>14,813.50</b>	<b>14,813.50</b>	<b>15,296.84</b>	<b>483.33</b>	<b>483.33</b>	<b>0.00</b>	<b>3.26</b>	<b>3.26</b>
	Adquisición de leche nacional	552.32	552.32	552.32	0.00	0.00	0.00	0.00	0.00
	Programa de Abasto Social de Leche a cargo de Liconsa, S.A. de C.V.	802.02	802.02	840.75	38.73	38.73	0.00	0.00	4.83
	Programa de Abasto Rural a cargo de Diconsa, S.A. de C.V. (DICONSA)	1,458.48	1,458.48	1,479.54	21.06	21.06	0.00	1.44	1.44
	Precios de Garantía a Productos Alimentarios Básicos	3,348.01	3,348.01	3,348.01	0.00	0.00	0.00	0.00	0.00
	Fertilizantes	4,065.75	4,065.75	4,265.72	199.97	199.97	0.00	4.92	4.92
	Producción para el Bienestar	4,206.13	4,206.13	4,411.43	205.30	205.30	0.00	4.88	4.88
	Programa de Fomento a la Agricultura, Ganadería, Pesca y Acuicultura	380.78	380.78	399.06	18.27	18.27	0.00	4.80	4.80
<b>09 Infraestructura, Comunicaciones y Transportes</b>		<b>14.45</b>	<b>14.45</b>	<b>15.15</b>	<b>0.70</b>	<b>0.70</b>	<b>0.00</b>	<b>4.83</b>	<b>4.83</b>
	Definición y Conducción de la Política de Comunicaciones y Transportes	14.45	14.45	15.15	0.70	0.70	0.00	4.83	4.83
<b>10 Economía</b>		<b>0.21</b>	<b>0.21</b>	<b>0.44</b>	<b>0.23</b>	<b>0.23</b>	<b>0.00</b>	<b>111.09</b>	<b>111.09</b>
	Actividades de Apoyo Administrativo	0.21	0.21	0.04	-0.17	-0.17	0.00	-80.88	-80.88
	Promoción del comercio exterior y atracción de inversión extranjera directa	0.00	0.00	0.40	0.40	0.40	-	-	-

Elaborado por la Subdirección de Análisis Económico de la Dirección de Servicios de Información y Análisis Especializados adscrita a la Coordinación de los Servicios de Información, Bibliotecas y Museo de la Secretaría de Servicios Parlamentarios, con información del Proyecto de Decreto del Presupuesto de Egresos de la Federación 2023 y 2024 y el Decreto de Presupuesto de Egresos de la Federación 2023.

PEF/ Información obtenida del Presupuesto de Egresos de la Federación y corresponde al presupuesto aprobado por la Cámara de Diputados.

PPEF/ Información obtenida del Proyecto de Presupuesto de Egresos de la Federación y corresponde al presupuesto propuesto por el Ejecutivo Federal y está sujeto a la aprobación de la Cámara de Diputados.

Pulsa el siguiente link para contestar un diagnóstico de la utilidad de este documento:

<https://cutt.ly/qwTbiZaw>

**Cuadro No. 46.1. Presupuesto público federal para la igualdad entre mujeres y hombres con perspectiva de género, 2023-2024. (Millones de pesos y Variación real). Parte II.**

Ramo	Programa Presupuestario	2023 PPEF	2023 PEF	2024 PPEF	Diferencial 2024 PPEF - 2023 PPEF	Diferencial 2024 PPEF -2023 PEF	2023 PEF/ 2023 PPEF	2024 PPEF / 2023 PPEF	2024 PPEF/ 2023 PEF
		Millones de pesos					Variación real.		
<b>11</b>	<b>Educación Pública</b>	<b>90,775.46</b>	<b>90,775.46</b>	<b>92,596.91</b>	<b>1,821.46</b>	<b>1,821.46</b>	<b>0.00</b>	<b>2.01</b>	<b>2.01</b>
	Servicios de Educación Media Superior	3,808.38	3,808.38	3,907.17	98.79	98.79	0.00	2.59	2.59
	Servicios de Educación Superior y Posgrado	14,068.67	14,068.67	14,837.91	769.24	769.24	0.00	5.47	5.47
	Investigación Científica y Desarrollo Tecnológico	5,001.03	5,001.03	4,981.94	-19.09	-19.09	0.00	-0.38	-0.38
	Políticas de Igualdad de Género en el Sector Educativo	0.89	0.89	2.25	1.36	1.36	0.00	152.25	152.25
	Actividades de apoyo Administrativo	1.05	1.05	1.12	0.07	0.07	0.00	6.36	6.36
	Programa para el Desarrollo Profesional Docente	17.74	17.74	18.32	0.57	0.57	0.00	3.24	3.24
	Programa de Cultura Física y Deporte	844.49	844.49	885.25	40.75	40.75	0.00	4.83	4.83
	Programa Nacional de Inglés	695.14	695.14	725.37	30.23	30.23	0.00	4.35	4.35
	La Escuela es Nuestra	12,985.37	12,985.37	13,326.06	340.68	340.68	0.00	2.62	2.62
	Beca Universal para Estudiantes de Educación Media Superior Benito Juárez	18,777.17	18,777.17	18,986.60	209.43	209.43	0.00	1.12	1.12
	Programa de Becas Elisa Acuña	881.06	881.06	870.65	-10.41	-10.41	0.00	-1.18	-1.18
	Programa de Becas de Educación Básica para el Bienestar Benito Juárez	27,817.98	27,817.98	28,293.56	475.58	475.58	0.00	1.71	1.71
	Jóvenes Escribiendo el Futuro	5,581.21	5,581.21	5,760.74	179.53	179.53	0.00	3.22	3.22
	Universidades para el Bienestar Benito Juárez García	295.28	295.28	0.00	-295.28	-295.28	0.00	-100.00	-100.00
<b>12</b>	<b>Salud</b>	<b>5,370.22</b>	<b>5,370.22</b>	<b>5,451.11</b>	<b>80.89</b>	<b>80.89</b>	<b>0.00</b>	<b>1.51</b>	<b>1.51</b>
	Formación y Capacitación de Recursos Humanos para la Salud	22.55	22.55	23.63	1.07	1.07	0.00	4.76	4.76
	Investigación y Desarrollo Tecnológico en Salud	183.32	183.32	193.40	10.09	10.09	0.00	5.50	5.50
	Atención a la Salud	1,295.65	1,295.65	1,312.04	16.39	16.39	0.00	1.26	1.26
	Prevención y Atención Contra las Adicciones	56.80	56.80	58.63	1.82	1.82	0.00	3.21	3.21
	Programa de Vacunación	834.00	834.00	834.00	0.00	0.00	0.00	0.00	0.00
	Prevención y Atención de VIH/SIDA y Otras ITS	432.41	432.41	454.88	22.47	22.47	0.00	5.20	5.20
	Prevención y Control de Enfermedades	0.00	0.00	0.00	0.00	0.00	-	-	0.00
	Salud Materna, Sexual y Reproductiva	2,115.94	2,115.94	2,141.48	25.54	25.54	0.00	1.21	1.21
	Prevención y Control de Sobrepeso, Obesidad y Diabetes	429.55	429.55	433.06	3.51	3.51	0.00	0.82	0.82
<b>13</b>	<b>Marina</b>	<b>6.86</b>	<b>6.86</b>	<b>6.86</b>	<b>0.00</b>	<b>0.00</b>	<b>0.00</b>	<b>0.00</b>	<b>0.00</b>
	Sistema Educativo Naval y Programa de Becas	6.86	6.86	6.86	0.00	0.00	0.00	0.00	0.00

Elaborado por la Subdirección de Análisis Económico de la Dirección de Servicios de Información y Análisis Especializados adscrita a la Coordinación de los Servicios de Información, Bibliotecas y Museo de la Secretaría de Servicios Parlamentarios, con información del Proyecto de Decreto del Presupuesto de Egresos de la Federación 2023 y 2024 y el Decreto de Presupuesto de Egresos de la Federación 2023.

**PEF/** Información obtenida del Presupuesto de Egresos de la Federación y corresponde al presupuesto aprobado por la Cámara de Diputados.

**PPEF/** Información obtenida del Proyecto de Presupuesto de Egresos de la Federación y corresponde al presupuesto propuesto por el Ejecutivo Federal y está sujeto a la aprobación de la Cámara de Diputados.

Pulsa el siguiente link para contestar un diagnóstico de la utilidad de este documento:

<https://cutt.ly/qwTbiZaw>

**Cuadro No. 46.2. Presupuesto público federal para la igualdad entre mujeres y hombres con perspectiva de género, 2023-2024. (Millones de pesos y Variación real). Parte III.**

Ramo	Programa Presupuestario	2023 PPEF	2023 PEF	2024 PPEF	Diferencial 2024 PPEF - 2023 PPEF	Diferencial 2024 PPEF -2023 PEF	2023 PEF/ 2023 PPEF	2024 PPEF / 2023 PPEF	2024 PPEF/ 2023 PEF
		Millones de pesos						Variación real.	
<b>14 Trabajo y Previsión Social</b>		<b>11,211.18</b>	<b>11,211.18</b>	<b>12,916.35</b>	<b>1,705.17</b>	<b>1,705.17</b>	<b>0.00</b>	<b>15.21</b>	<b>15.21</b>
	Procuración de Justicia Laboral	40.00	40.00	40.00	0.00	0.00	0.00	0.00	0.00
	Ejecución de los Programas y Acciones de la Política Laboral	27.41	27.41	28.95	1.54	1.54	0.00	5.63	5.63
	Articulación de Políticas Integrales de Juventud	0.00	0.00	24.73	24.73	24.73	-	-	-
	Jóvenes Construyendo el Futuro	11,143.77	11,143.77	12,822.67	1,678.90	1,678.90	0.00	15.07	15.07
<b>15 Desarrollo Agrario, Territorial y Urbano</b>		<b>8,752.86</b>	<b>8,752.86</b>	<b>5,916.62</b>	<b>-2,836.24</b>	<b>-2,836.24</b>	<b>0.00</b>	<b>-32.40</b>	<b>-32.40</b>
	Política de Desarrollo Urbano y Ordenamiento del Territorio	12.63	12.63	13.45	0.82	0.82	0.00	6.48	6.48
	Programa de Mejoramiento Urbano	6,350.70	6,350.70	3,737.16	-2,613.54	-2,613.54	0.00	-41.15	-41.15
	Programa de Vivienda Social	2,097.00	2,097.00	2,166.01	69.02	69.02	0.00	3.29	3.29
	Programa Nacional de Reconstrucción	292.53	292.53	0.00	-292.53	-292.53	0.00	-100.00	-100.00
<b>16 Medio Ambiente y Recursos Naturales</b>		<b>137.96</b>	<b>137.96</b>	<b>144.49</b>	<b>6.53</b>	<b>6.53</b>	<b>0.00</b>	<b>4.73</b>	<b>4.73</b>
	Planeación, Dirección y Evaluación Ambiental	0.36	0.36	0.38	0.02	0.02	0.00	4.82	4.82
	Programa de Conservación para el Desarrollo Sostenible	73.92	73.92	77.36	3.44	3.44	0.00	4.65	4.65
	Desarrollo Forestal Sustentable	63.68	63.68	66.75	3.07	3.07	0.00	4.83	4.83
<b>18 Energía</b>		<b>5.18</b>	<b>5.18</b>	<b>5.40</b>	<b>0.22</b>	<b>0.22</b>	<b>0.00</b>	<b>4.20</b>	<b>4.20</b>
	Regulación y Supervisión de Actividades Nucleares y Radiológicas	0.10	0.10	0.10	0.00	0.00	0.00	0.00	0.00
	Actividades de Apoyo Administrativo	4.93	4.93	5.15	0.22	0.22	0.00	4.41	4.41
	Gestión, Promoción, Supervisión y Evaluación del Aprovechamiento Sustentable de la Energía	0.15	0.15	0.15	0.00	0.00	0.00	0.00	0.00
<b>19 Aportaciones a Seguridad Social</b>		<b>0.28</b>	<b>0.28</b>	<b>0.29</b>	<b>0.01</b>	<b>0.01</b>	<b>0.00</b>	<b>4.83</b>	<b>4.83</b>
	Apoyo Económico a Viudas de Veteranos de la Revolución Mexicana	0.28	0.28	0.29	0.01	0.01	0.00	4.83	4.83

Elaborado por la Subdirección de Análisis Económico de la Dirección de Servicios de Información y Análisis Especializados adscrita a la Coordinación de los Servicios de Información, Bibliotecas y Museo de la Secretaría de Servicios Parlamentarios, con información del Proyecto de Decreto del Presupuesto de Egresos de la Federación 2023 y 2024 y el Decreto de Presupuesto de Egresos de la Federación 2023.

**PEF/** Información obtenida del Presupuesto de Egresos de la Federación y corresponde al presupuesto aprobado por la Cámara de Diputados.

**PPEF/** Información obtenida del Proyecto de Presupuesto de Egresos de la Federación y corresponde al presupuesto propuesto por el Ejecutivo Federal y está sujeto a la aprobación de la Cámara de Diputados.

Pulsa el siguiente link para contestar un diagnóstico de la utilidad de este documento:

<https://cutt.ly/qwTbiZaw>



Cuadro No. 46.3. Presupuesto público federal para la igualdad entre mujeres y hombres con perspectiva de género, 2023-2024. (Millones de pesos y Variación real). Parte IV.									
Ramo	Programa Presupuestario	2023 PPEF	2023 PEF	2024 PPEF	Diferencial 2024 PPEF - 2023 PPEF	Diferencial 2024 PPEF -2023 PEF	2023 PEF/ 2023 PPEF	2024 PPEF / 2023 PPEF	2024 PPEF/ 2023 PEF
		Millones de pesos					Variación real.		
<b>20 Bienestar</b>		<b>205,834.31</b>	<b>208,024.23</b>	<b>267,045.56</b>	<b>61,211.25</b>	<b>59,021.34</b>	<b>1.06</b>	<b>29.74</b>	<b>28.37</b>
	Articulación de Políticas Públicas Integrales de Juventud	23.59	23.59	0.00	-23.59	-23.59	0.00	-100.00	-100.00
	Programa de Apoyo para el Bienestar de las Niñas y Niños, Hijos de Madres Trabajadoras	2,692.37	2,692.37	2,814.27	121.90	121.90	0.00	4.53	4.53
	Pensión para el Bienestar de las Personas Adultas Mayores	191,234.66	193,424.57	251,774.14	60,539.48	58,349.56	1.15	31.66	30.17
	Sembrando Vida	11,883.69	11,883.69	12,457.16	573.47	573.47	0.00	4.83	4.83
<b>21 Turismo</b>		<b>5.50</b>	<b>5.50</b>	<b>5.76</b>	<b>0.26</b>	<b>0.26</b>	<b>0.00</b>	<b>4.80</b>	<b>4.80</b>
	Planeación y Conducción de la Política de Turismo	5.50	5.50	5.76	0.26	0.26	0.00	4.80	4.80
<b>22 Instituto Nacional Electoral</b>		<b>54.09</b>	<b>54.09</b>	<b>72.06</b>	<b>17.97</b>	<b>17.97</b>	<b>0.00</b>	<b>33.22</b>	<b>33.22</b>
	Gestión Administrativa	1.05	1.05	1.20	0.15	0.15	0.00	14.44	14.44
	Capacitación y Educación para el Ejercicio Democrático de la Ciudadanía	28.93	28.93	28.96	0.03	0.03	0.00	0.09	0.09
	Actualización del Padrón Electoral y Expedición de la Credencial para Votar	2.00	2.00	2.08	0.08	0.08	0.00	4.00	4.00
	Dirección, Soporte Jurídico Electoral y Apoyo Logístico	9.49	9.49	26.00	16.52	16.52	0.00	174.11	174.11
	Otorgamiento de Prerrogativas a Partidos Políticos, Fiscalización de Sus Recursos y Administración de los Tiempos del Estado en Radio y Televisión	9.24	9.24	11.26	2.02	2.02	0.00	21.86	21.86
	Vinculación con la Sociedad	0.73	0.73	1.08	0.35	0.35	0.00	47.81	47.81
	Tecnologías de Información y Comunicaciones	2.65	2.65	1.48	-1.17	-1.17	0.00	-44.20	-44.20
<b>35 Comisión Nacional de los Derechos Humanos</b>		<b>38.34</b>	<b>38.34</b>	<b>39.55</b>	<b>1.21</b>	<b>1.21</b>	<b>0.00</b>	<b>3.16</b>	<b>3.16</b>
	Realizar la Promoción y Observancia en el Monitoreo, Seguimiento y Evaluación del Impacto de la Política Nacional en Materia de Igualdad entre Mujeres y Hombres.	33.25	33.25	34.78	1.53	1.53	0.00	4.59	4.59
	Actividades relacionadas a la Igualdad de Género Institucional.	5.09	5.09	4.77	-0.32	-0.32	0.00	0.00	-6.21
<b>36 Seguridad y Protección Ciudadana</b>		<b>3.85</b>	<b>3.85</b>	<b>4.04</b>	<b>0.19</b>	<b>0.19</b>	<b>0.00</b>	<b>4.83</b>	<b>4.83</b>
	Implementar las Políticas, Programas y Acciones Tendientes a Garantizar la Seguridad Pública de la Nación y sus Habitantes	3.85	3.85	4.04	0.19	0.19	0.00	4.83	4.83
<b>38 Consejo Nacional de Ciencia y Tecnología</b>		<b>6,511.18</b>	<b>6,511.18</b>	<b>6,807.35</b>	<b>296.17</b>	<b>296.17</b>	<b>0.00</b>	<b>4.55</b>	<b>4.55</b>
	Becas de Posgrado y Apoyo a la calidad	6,511.18	6,511.18	6,807.35	296.17	296.17	0.00	4.55	4.55
<b>40 Información Nacional Estadística y Geográfica</b>		<b>55.19</b>	<b>55.19</b>	<b>136.87</b>	<b>81.67</b>	<b>81.67</b>	<b>0.00</b>	<b>147.98</b>	<b>147.98</b>
	Producción y Difusión de Información Estadística y Geográfica	55.19	55.19	136.87	81.67	81.67	0.00	147.98	147.98
<b>41 Comisión Federal de Competencia Económica</b>		<b>0.00</b>	<b>0.00</b>	<b>1.00</b>	<b>1.00</b>	<b>1.00</b>	<b>-</b>	<b>-</b>	<b>-</b>
	Actividades de apoyo Administrativo	0.00	0.00	1.00	1.00	1.00	-	-	-
<b>43 Instituto Federal de Telecomunicaciones</b>		<b>9.11</b>	<b>9.11</b>	<b>9.27</b>	<b>0.17</b>	<b>0.17</b>	<b>0.00</b>	<b>1.84</b>	<b>1.84</b>
	Fortalecimiento e innovación institucional para el desarrollo de los sectores de Telecomunicaciones y Radiodifusión	2.57	2.57	2.68	0.11	0.11	0.00	0.00	4.28
	Regulación de los servicios de Telecomunicaciones y Radiodifusión y fortalecimiento de los derechos de sus usuarios y audiencias	0.12	0.12	0.01	-0.11	-0.11	0.00	0.00	-91.67
	Actividades de Apoyo Administrativo	6.42	6.42	6.58	0.17	0.17	0.00	2.62	2.62
<b>45 Comisión Reguladora de Energía</b>		<b>0.29</b>	<b>0.29</b>	<b>0.30</b>	<b>0.02</b>	<b>0.02</b>	<b>0.00</b>	<b>5.26</b>	<b>5.26</b>
	Regulación y Permisos de Electricidad	0.09	0.09	0.10	0.01	0.01	0.00	8.11	8.11
	Regulación y Permisos de Hidrocarburos	0.09	0.09	0.10	0.01	0.01	0.00	8.11	8.11
	Actividades de Apoyo Administrativo	0.10	0.10	0.10	0.00	0.00	0.00	0.00	0.00
<b>47 Entidades no Sectorizada</b>		<b>1,110.15</b>	<b>1,158.08</b>	<b>1,157.53</b>	<b>47.38</b>	<b>-0.55</b>	<b>4.32</b>	<b>4.27</b>	<b>-0.05</b>
	Atención a Víctimas	7.78	47.95	7.78	0.00	-40.17	516.47	0.00	-83.78
	Actividades de Apoyo Administrativo	13.83	13.83	14.57	0.74	0.74	0.00	5.35	5.35
	Actividades de Apoyo a la Función Pública y Buen Gobierno	8.85	8.85	7.30	-1.55	-1.55	0.00	-17.55	-17.55
	Fortalecimiento de la Igualdad Sustantiva entre Mujeres y Hombres	503.73	503.73	532.55	28.82	28.82	0.00	5.72	5.72
	Fortalecimiento a la Transversalidad de la Perspectiva de Género/Programa para el Adelanto, Bienestar e Igualdad de las Mujeres	400.27	400.27	419.59	19.32	19.32	0.00	4.83	4.83
	Programa para el Bienestar Integral de los Pueblos Indígenas	175.68	183.44	175.74	0.06	-7.70	4.42	0.03	-4.20

Elaborado por la Subdirección de Análisis Económico de la Dirección de Servicios de Información y Análisis Especializados adscrita a la Coordinación de los Servicios de Información, Bibliotecas y Museo de la Secretaría de Servicios Parlamentarios, con información del Proyecto de Decreto del Presupuesto de Egresos de la Federación 2023 y 2024 y el Decreto de Presupuesto de Egresos de la Federación 2023.

PEF/ Información obtenida del Presupuesto de Egresos de la Federación y corresponde al presupuesto aprobado por la Cámara de Diputados.

PPEF/ Información obtenida del Proyecto de Presupuesto de Egresos de la Federación y corresponde al presupuesto propuesto por el Ejecutivo Federal y está sujeto a la aprobación de la Cámara de Diputados.

Pulsa el siguiente link para contestar un diagnóstico de la utilidad de este documento:

<https://cutt.ly/qwTbiZaw>

**Cuadro No. 46.4. Presupuesto público federal para la igualdad entre mujeres y hombres con perspectiva de género, 2023-2024. (Millones de pesos y variación real). Parte V.**

Ramo	Programa Presupuestario	2023 PPEF	2023 PEF	2024 PPEF	Diferencial 2024 PPEF - 2023 PPEF	Diferencial 2024 PPEF / -2023 PEF	2023 PEF/ 2023 PPEF	2024 PPEF / 2023 PPEF	2024 PPEF/ 2023 PEF
		Millones de pesos					Variación real.		
<b>48 Cultura</b>		<b>31.94</b>	<b>31.94</b>	<b>32.51</b>	<b>0.57</b>	<b>0.57</b>	<b>0.00</b>	<b>1.80</b>	<b>1.80</b>
	Desarrollo Cultural	27.97	27.97	28.36	0.38	0.38	0.00	1.37	1.37
	Programa Nacional de Becas Artísticas y Culturales	3.96	3.96	4.16	0.19	0.19	0.00	4.83	4.83
<b>49 Fiscalía General de la República</b>		<b>75.86</b>	<b>75.86</b>	<b>76.80</b>	<b>0.94</b>	<b>0.94</b>	<b>0.00</b>	<b>1.24</b>	<b>1.24</b>
	Investigar y Perseguir los Delitos Cometidos en Materia de Derechos Humanos	67.41	67.41	70.44	3.04	3.04	0.00	4.50	4.50
	Realizar Investigación Académica en el Marco de las Ciencias Penales	0.50	0.50	0.50	0.00	0.00	0.00	0.70	0.70
	Investigar, Perseguir y Prevenir Delitos del Orden Electoral	2.00	2.00	1.20	-0.80	-0.80	0.00	-40.00	-40.00
	Promover la Formación Profesional y Capacitación del Capital Humano	1.30	1.30	0.00	-1.30	-1.30	0.00	-100.00	-100.00
	Actividades de Apoyo Administrativo	4.65	4.65	4.65	0.00	0.00	0.00	0.00	0.00
<b>18 Energía 1/</b>		<b>0.13</b>	<b>0.13</b>	<b>0.29</b>	<b>0.17</b>	<b>0.17</b>	<b>0.00</b>	<b>135.85</b>	<b>135.85</b>
	Dirección, Coordinación y Control de la Operación del Sistema Eléctrico Nacional	0.13	0.13	0.29	0.17	0.17	0.00	135.85	135.85
<b>GYR Instituto Mexicano del Seguro Social 1/</b>		<b>25,283.37</b>	<b>25,283.37</b>	<b>26,613.99</b>	<b>1,330.62</b>	<b>1,330.62</b>	<b>0.00</b>	<b>5.26</b>	<b>5.26</b>
	Prevención y Control de Enfermedades	2,379.74	2,379.74	2,766.32	386.58	386.58	0.00	16.24	16.24
	Servicios de Guardería	14,638.60	14,638.60	15,285.26	646.66	646.66	0.00	4.42	4.42
	Atención a la Salud	8,265.03	8,265.03	8,562.41	297.38	297.38	0.00	3.60	3.60
<b>GYN Instituto de Seguridad y Servicios Sociales de los Trabajadores del Estado 1/</b>		<b>3,462.55</b>	<b>3,462.55</b>	<b>3,039.59</b>	<b>-422.96</b>	<b>-422.96</b>	<b>0.00</b>	<b>-12.22</b>	<b>-12.22</b>
	Equidad de Género	1.50	1.50	1.50	0.00	0.00	0.00	0.00	0.00
	Prevención y Control de Enfermedades	3,461.05	3,461.05	3,038.09	-422.96	-422.96	0.00	-12.22	-12.22
<b>Petróleos Mexicanos 1/</b>		<b>12.70</b>	<b>12.70</b>	<b>12.70</b>	<b>0.00</b>	<b>0.00</b>	<b>0.00</b>	<b>0.00</b>	<b>0.00</b>
	Actividades de Apoyo Administrativo	12.70	12.70	12.70	0.00	0.00	0.00	0.00	0.00
<b>Comisión Federal de Electricidad 1/</b>		<b>5.44</b>	<b>5.44</b>	<b>6.39</b>	<b>0.94</b>	<b>0.94</b>	<b>0.00</b>	<b>17.35</b>	<b>17.35</b>
	Operación y Mantenimiento de las Centrales Generadoras de Energía Eléctrica	2.68	2.68	1.67	-1.01	-1.01	0.00	-37.75	-37.75
	Operación y Mantenimiento de la Red Nacional de Transmisión	0.28	0.28	1.42	1.13	1.13	0.00	399.59	399.59
	Operación y Mantenimiento de la Infraestructura del Proceso de Distribución de Energía Eléctrica	1.20	1.20	1.80	0.60	0.60	0.00	50.37	50.37
	Comercialización de Energía Eléctrica y Productos Asociados	0.52	0.52	0.54	0.02	0.02	0.00	3.85	3.85
	Prestación de Servicios Corporativos	0.52	0.52	0.67	0.15	0.15	0.00	29.59	29.59
	Funciones en Relación con Estrategias de Negocios Comerciales, así como Potenciales Nuevos Negocios	0.09	0.09	0.12	0.03	0.03	0.00	37.65	0.00
	Actividades de Apoyo Administrativo	0.09	0.09	0.10	0.01	0.01	0.00	11.11	11.11
	Planeación Estratégica de la Comisión Federal de Electricidad	0.06	0.06	0.07	0.01	0.01	0.00	8.33	8.33
<b>Total</b>		<b>346,077.02</b>	<b>348,362.41</b>	<b>409,107.90</b>	<b>63,030.89</b>	<b>60,745.49</b>	<b>0.66</b>	<b>18.21</b>	<b>17.44</b>

Elaborado por la Subdirección de Análisis Económico de la Dirección de Servicios de Información y Análisis Especializados adscrita a la Coordinación de los Servicios de Información, Bibliotecas y Museo de la Secretaría de Servicios Parlamentarios, con información del Proyecto de Decreto del Presupuesto de Egresos de la Federación 2023 y 2024 y el Decreto de Presupuesto de Egresos de la Federación 2023.

PEF/ Información obtenida del Presupuesto de Egresos de la Federación y corresponde al presupuesto aprobado por la Cámara de Diputados.

PPEF/ Información obtenida del Proyecto de Presupuesto de Egresos de la Federación y corresponde al presupuesto propuesto por el Ejecutivo Federal y está sujeto a la aprobación de la Cámara de Diputados.

1/ El presupuesto no se suma en el total por ser recursos propios.

Pulsa el siguiente link para contestar un diagnóstico de la utilidad de este documento:

<https://cutt.ly/qwTbiZaw>

### 3.14. Gasto para la atención de grupos vulnerables

Cuadro No. 47. Distribución de los recursos para la atención de grupos vulnerables, 2023-2024. (Millones de pesos y variación real). Parte I.									
Ramos	Ramos / Programas presupuestarios	2023 PPEF	2023 PEF	2024 PPEF	Diferencial 2024 PPEF - 2023 PPEF	Diferencial 2024 PPEF - 2023 PEF	2023 PPEF/ 2023 PPEF	2024 PPEF / 2023 PPEF	2024 PPEF/ 2023 PEF
		Millones de pesos					Variación real.		
<b>04</b>	<b>Gobernación</b>	<b>456.11</b>	<b>469.58</b>	<b>494.70</b>	<b>38.60</b>	<b>25.12</b>	<b>2.95</b>	<b>8.46</b>	<b>5.35</b>
	Consejo Nacional para Prevenir la Discriminación	150.94	150.94	160.69	9.74	9.74	0.00	6.45	6.45
	Programa de Apoyo a las Instancias de Mujeres en las Entidades Federativas	305.16	318.64	334.01	28.85	15.38	4.42	9.46	4.83
<b>05</b>	<b>Relaciones Exteriores</b>	<b>129.00</b>	<b>129.00</b>	<b>129.15</b>	<b>0.15</b>	<b>0.15</b>	<b>0.00</b>	<b>0.11</b>	<b>0.11</b>
	Atención, protección, servicios y asistencia consulares	129.00	129.00	129.15	0.15	0.15	0.00	0.11	0.11
<b>11</b>	<b>Educación Pública</b>	<b>44,454.97</b>	<b>44,454.97</b>	<b>47,142.98</b>	<b>2,688.01</b>	<b>2,688.01</b>	<b>0.00</b>	<b>6.05</b>	<b>6.05</b>
	Atención de Planteles Públicos de Educación Media Superior con estudiantes con discapacidad	28.50	28.50	29.88	1.38	1.38	0.00	4.83	4.83
	Beca Universal para Estudiantes de Educación Media Superior Benito Juárez	7,510.87	7,510.87	7,873.32	362.45	362.45	0.00	4.83	4.83
	Educación para Adultos (INEA)	312.09	312.09	328.22	16.13	16.13	0.00	5.17	5.17
	Fortalecimiento de los Servicios de Educación Especial	725.69	725.69	760.71	35.02	35.02	0.00	4.83	4.83
	Programa de Becas de Educación Básica para el Bienestar Benito Juárez	6,984.43	6,984.43	7,321.47	337.05	337.05	0.00	4.83	4.83
	Programa de Becas Elisa Acuña	1.04	1.04	1.09	0.05	0.05	0.00	4.83	4.83
	Universidades para el Bienestar Benito Juárez García	959.66	959.66	1,547.65	587.99	587.99	0.00	61.27	61.27
	Jóvenes Escribiendo el futuro	2,232.48	2,232.48	2,340.21	107.73	107.73	0.00	4.83	4.83
	La Escuela es Nuestra	25,700.22	25,700.22	26,940.43	1,240.21	1,240.21	0.00	4.83	4.83
<b>12</b>	<b>Salud</b>	<b>12,900.66</b>	<b>12,900.66</b>	<b>5,885.80</b>	<b>-7,014.85</b>	<b>-7,014.85</b>	<b>0.00</b>	<b>-54.38</b>	<b>-54.38</b>
	Asistencia social y protección del paciente	558.21	558.21	599.57	41.36	41.36	0.00	7.41	7.41
	Atención a la Salud	8,736.09	8,736.09	1,559.68	-7,176.41	-7,176.41	0.00	-82.15	-82.15
	Formación y capacitación de recursos humanos para la salud	111.02	111.02	118.32	7.29	7.29	0.00	6.57	6.57
	Investigación y desarrollo tecnológico en salud	131.70	131.70	142.31	10.61	10.61	0.00	8.06	8.06
	Prevención y atención de VIH/SIDA y otras ITS	493.11	493.11	584.00	90.88	90.88	0.00	18.43	18.43
	Programa de Atención a Personas con Discapacidad	28.23	28.23	41.10	12.87	12.87	0.00	45.59	45.59
	Programa Nacional de Reconstrucción	277.78	277.78	0.00	-277.78	-277.78	0.00	-100.00	-100.00
	Salud materna, sexual y reproductiva	978.88	978.88	993.10	14.22	14.22	0.00	1.45	1.45
	Servicio de Asistencia Social Integral	1,585.64	1,585.64	1,847.74	262.10	262.10	0.00	16.53	16.53
<b>14</b>	<b>Trabajo y Previsión Social</b>	<b>14,514.31</b>	<b>14,514.31</b>	<b>15,268.11</b>	<b>753.80</b>	<b>753.80</b>	<b>0.00</b>	<b>5.19</b>	<b>5.19</b>
	Articulación de Políticas Integrales de Juventud	0.00	0.00	24.73	24.73	24.73	-	-	-
	Ejecución de los programas y acciones de la política laboral	27.41	27.41	28.95	1.54	1.54	0.00	5.63	5.63
	Jóvenes Construyendo el Futuro	14,486.91	14,486.91	15,214.43	727.52	727.52	0.00	5.02	5.02
<b>15</b>	<b>Desarrollo Agrario, Territorial y Urbano</b>	<b>1,818.60</b>	<b>1,818.60</b>	<b>1,314.06</b>	<b>-504.54</b>	<b>-504.54</b>	<b>0.00</b>	<b>-27.74</b>	<b>-27.74</b>
	Programa Nacional de Reconstrucción	585.07	585.07	17.22	-567.85	-567.85	0.00	-97.06	-97.06
	Programa de Vivienda Social	1,233.53	1,233.53	1,296.84	63.31	63.31	0.00	5.13	5.13

Elaborado por la Subdirección de Análisis Económico de la Dirección de Servicios de Información y Análisis Especializados adscrita a la Coordinación de los Servicios de Información, Bibliotecas y Museo de la Secretaría de Servicios Parlamentarios, con información del Proyecto de Decreto del Presupuesto de Egresos de la Federación 2023 y 2024 y el Decreto de Presupuesto de Egresos de la Federación 2023.

**PEF/** Información obtenida del Presupuesto de Egresos de la Federación y corresponde al presupuesto aprobado por la Cámara de Diputados.

**PPEF/** Información obtenida del Proyecto de Presupuesto de Egresos de la Federación y corresponde al presupuesto propuesto por el Ejecutivo Federal y está sujeto a la aprobación de la Cámara de Diputados.

Pulsa el siguiente link para contestar un diagnóstico de la utilidad de este documento:

<https://cutt.ly/qwTbiZaw>

**Cuadro No. 47.1. Distribución de los recursos para la atención de grupos vulnerables, 2023-2024. (Millones de pesos y Variación real). Parte II.**

Ramos	Ramos / Programas presupuestarios	2023 PPEF	2023 PEF	2024 PPEF	Diferencial 2024 PPEF - 2023 PPEF	Diferencial 2024 PPEF - 2023 PEF	2023 PEF/ 2023 PPEF	2024 PPEF / 2023 PPEF	2024 PPEF/ 2023 PEF
		Millones de pesos					Variación real.		
<b>19</b>	<b>Aportaciones a Seguridad Social</b>	<b>17,018.85</b>	<b>17,018.85</b>	<b>18,046.33</b>	<b>1,027.48</b>	<b>1,027.48</b>	<b>0.00</b>	<b>6.04</b>	<b>6.04</b>
	Programa IMSS-Bienestar	17,018.85	17,018.85	18,046.33	1,027.48	1,027.48	0.00	6.04	6.04
<b>20</b>	<b>Bienestar</b>	<b>388,841.12</b>	<b>394,967.91</b>	<b>520,890.22</b>	<b>132,049.11</b>	<b>125,922.31</b>	<b>1.58</b>	<b>33.96</b>	<b>31.88</b>
	Articulación de Políticas Públicas Integrales de Juventud	23.59	23.59	0.00	-23.59	-23.59	0.00	-100.00	-100.00
	Desarrollo Integral de las Personas con Discapacidad	33.02	33.02	34.92	1.90	1.90	0.00	5.75	5.75
	Pensión para el Bienestar de las Personas Adultas Mayores	325,434.42	329,161.12	451,764.00	126,329.58	122,602.89	1.15	38.82	37.25
	Pensión para el Bienestar de las Personas con Discapacidad Permanente	23,114.61	25,514.71	26,863.95	3,749.34	1,349.24	10.38	16.22	5.29
	Programa de Apoyo a las Instancias de Mujeres en las Entidades Federativas (PAIMEF)	0.00	0.00	0.00	0.00	0.00	-	-	-
	Programa de Apoyo para el Bienestar de las Niñas y Niños, Hijos de Madres Trabajadoras	2,780.16	2,780.16	2,960.37	180.21	180.21	0.00	6.48	6.48
	Sembrando Vida	37,136.53	37,136.53	38,928.63	1,792.09	1,792.09	0.00	4.83	4.83
	Servicios a Grupos con Necesidades Especiales	318.78	318.78	338.36	19.58	19.58	0.00	6.14	6.14
<b>35</b>	<b>Comisión Nacional de los Derechos Humanos</b>	<b>39.05</b>	<b>39.05</b>	<b>37.84</b>	<b>-1.20</b>	<b>-1.20</b>	<b>0.00</b>	<b>-3.08</b>	<b>-3.08</b>
	Atender Asuntos Relacionados con Víctimas del Delito y de Violaciones a Derechos Humanos	23.73	23.73	26.57	2.84	2.84	0.00	11.98	11.98
	Atender Asuntos Relativos a la Aplicación del Mecanismo Independiente de Monitoreo Nacional de la Convención sobre los Derechos de las Personas con Discapacidad.	15.32	15.32	11.27	-4.05	-4.05	0.00	-26.41	-26.41
<b>51</b>	<b>Instituto de Seguridad y Servicios Sociales de los Trabajadores del Estado</b>	<b>0.34</b>	<b>0.34</b>	<b>0.34</b>	<b>0.00</b>	<b>0.00</b>	<b>0.00</b>	<b>0.00</b>	<b>0.00</b>
	Atención a Personas con Discapacidad	0.34	0.34	0.34	0.00	0.00	0.00	0.00	0.00
<b>47</b>	<b>Entidades no sectorizadas</b>	<b>4,102.66</b>	<b>4,110.42</b>	<b>13,057.68</b>	<b>8,955.02</b>	<b>8,947.26</b>	<b>0.19</b>	<b>218.27</b>	<b>217.67</b>
	Actividades de Apoyo a la Función Pública y Buen Gobierno	12.46	12.46	0.00	-12.46	-12.46	0.00	-100.00	-100.00
	Actividades de Apoyo Administrativo	178.26	178.26	0.00	-178.26	-178.26	0.00	-100.00	-100.00
	Planeación y Articulación de la Acción Pública hacia los Pueblos Indígenas	1,034.83	1,034.83	0.00	-1,034.83	-1,034.83	0.00	-100.00	-100.00
	Programa para el Bienestar Integral de los Pueblos Indígenas	1,045.70	1,053.45	0.00	-1,045.70	-1,053.45	0.74	-100.00	-100.00
	Programa de Apoyo a la Educación Indígena	1,831.42	1,831.42	0.00	-1,831.42	-1,831.42	0.00	-100.00	-100.00
	Instituto Nacional de los Pueblos Indígenas	0.00	0.00	4,321.59	4,321.59	4,321.59	-	-	-
	Servicios de Salud del Instituto Mexicano del Seguro Social para el Bienestar (IMSS-BIENESTAR)	0.00	0.00	8,736.09	8,736.09	8,736.09	-	-	-
<b>48</b>	<b>Cultura</b>	<b>64.70</b>	<b>64.70</b>	<b>68.41</b>	<b>3.72</b>	<b>3.72</b>	<b>0.00</b>	<b>5.74</b>	<b>5.74</b>
	Educación y cultura indígena	64.70	64.70	68.41	3.72	3.72	0.00	5.74	5.74
<b>Total</b>		<b>484,340.35</b>	<b>490,488.38</b>	<b>622,335.63</b>	<b>137,995.28</b>	<b>131,847.25</b>	<b>1.27</b>	<b>28.49</b>	<b>26.88</b>

Elaborado por la Subdirección de Análisis Económico de la Dirección de Servicios de Información y Análisis Especializados adscrita a la Coordinación de los Servicios de Información, Bibliotecas y Museo de la Secretaría de Servicios Parlamentarios, con información del Proyecto de Decreto del Presupuesto de Egresos de la Federación 2023 y 2024 y el Decreto de Presupuesto de Egresos de la Federación 2023.  
PEF/ Información obtenida del Presupuesto de Egresos de la Federación y corresponde al presupuesto aprobado por la Cámara de Diputados.  
PPEF/ Información obtenida del Proyecto de Presupuesto de Egresos de la Federación y corresponde al presupuesto propuesto por el Ejecutivo Federal y está sujeto a la aprobación de la Cámara de Diputados.

Pulsa el siguiente link para contestar un diagnóstico de la utilidad de este documento:

<https://cutt.ly/qwTbiZaw>

### 3.15. Gasto para la estrategia de transición para promover el uso de tecnologías y combustibles más limpios

Cuadro No. 48. Estrategia de transición para promover el uso de tecnologías y combustibles más limpios, 2023-2024. (Millones de pesos y Variación real).								
Programas presupuestarios	2023 PPEF	2023 PEF	2024 PPEF	Diferencial 2024 PPEF - 2023 PPEF	Diferencial 2024 PPEF -2023 PEF	2023 PEF/ 2023 PPEF	2024 PPEF / 2023 PPEF	2024 PPEF/ 2023 PEF
	Millones de pesos					Variación real.		
<b>4 Gobernación</b>	<b>0.97</b>	<b>0.97</b>	<b>1.02</b>	<b>0.05</b>	<b>0.05</b>	<b>0.00</b>	<b>4.80</b>	<b>4.80</b>
<b>12 Salud</b>	<b>6.78</b>	<b>6.78</b>	<b>7.10</b>	<b>0.33</b>	<b>0.33</b>	<b>0.00</b>	<b>4.83</b>	<b>4.83</b>
<b>16 Medio Ambiente y Recursos Naturales</b>	<b>2.02</b>	<b>2.02</b>	<b>2.11</b>	<b>0.10</b>	<b>0.10</b>	<b>0.00</b>	<b>4.83</b>	<b>4.83</b>
Procuraduría Federal de Protección al Ambiente	2.02	2.02	2.11	0.10	0.10	0.00	4.83	4.83
<b>18 Energía</b>	<b>356.01</b>	<b>356.01</b>	<b>374.26</b>	<b>18.24</b>	<b>18.24</b>	<b>0.00</b>	<b>5.12</b>	<b>5.12</b>
Secretaría de Energía	273.02	273.02	286.19	13.17	13.17	0.00	4.83	4.83
Comisión Nacional para el uso Eficiente de la Energía	82.60	82.60	87.37	4.77	4.77	0.00	5.77	5.77
Instituto Nacional de Electricidad y Energías Limpias	0.40	0.40	0.70	0.30	0.30	0.00	75.00	75.00
<b>Petróleos Mexicanos</b>	<b>359.64</b>	<b>359.64</b>	<b>20.00</b>	<b>-339.64</b>	<b>-339.64</b>	<b>0.00</b>	<b>-94.44</b>	<b>-94.44</b>
Pemex-Exploración y Producción	45.32	45.32	0.00	-45.32	-45.32	0.00	-100.00	-100.00
Pemex Transformación Industrial	314.33	314.33	20.00	-294.33	-294.33	0.00	-93.64	-93.64
<b>Comisión Federal de Electricidad *</b>	<b>9,562.83</b>	<b>9,562.83</b>	<b>10,242.58</b>	<b>679.75</b>	<b>679.75</b>	<b>0.00</b>	<b>7.11</b>	<b>7.11</b>
<b>Total</b>	<b>10,288.25</b>	<b>10,288.25</b>	<b>10,647.07</b>	<b>358.82</b>	<b>358.82</b>	<b>0.00</b>	<b>3.49</b>	<b>3.49</b>

Elaborado por la Subdirección de Análisis Económico de la Dirección de Servicios de Información y Análisis Especializados adscrita a la Coordinación de los Servicios de Información, Bibliotecas y Museo de la Secretaría de Servicios Parlamentarios, con información del Proyecto de Decreto del Presupuesto de Egresos de la Federación 2023 y 2024 y el Decreto de Presupuesto de Egresos de la Federación 2023.

PEF/ Información obtenida del Presupuesto de Egresos de la Federación y corresponde al presupuesto aprobado por la Cámara de Diputados.

PPEF/ Información obtenida del Proyecto de Presupuesto de Egresos de la Federación y corresponde al presupuesto propuesto por el Ejecutivo Federal y está sujeto a la aprobación de la Cámara de Diputados.

\* Incluye la Inversión Financiada de los Proyectos de Infraestructura Productiva de Largo Plazo.

Pulsa el siguiente link para contestar un diagnóstico de la utilidad de este documento:

<https://cutt.ly/qwTbiZaw>

### 3.16. Gasto para la adaptación y mitigación de los efectos del cambio climático

Cuadro No. 49. Recursos para la adaptación y mitigación de los efectos del cambio climático, 2023-2024. (Millones de pesos y Variación Real). Parte I.									
Ramo	Ramos / Programas presupuestarios	2023 PPEF	2023 PEF	2024 PPEF	Diferencial 2024 PPEF - 2023 PPEF	Diferencial 2024 PPEF - 2023 PEF	2023 PEF/ 2023 PPEF	2024 PPEF / 2023 PPEF	2024 PPEF/ 2023 PEF
		Millones de pesos					Variación real.		
<b>07</b>	<b>Defensa Nacional</b>	<b>0.00</b>	<b>0.00</b>	<b>125,937.26</b>	<b>125,937.26</b>	<b>125,937.26</b>	-	-	-
	Prestación de Servicios Públicos de Transporte Masivo de Personas y Carga Tren Maya	0.00	0.00	5,937.26	5,937.26	5,937.26	-	-	-
	Proyectos de Transporte Masivo de Pasajeros	0.00	0.00	120,000.00	120,000.00	120,000.00	-	-	-
<b>08</b>	<b>Agricultura y Desarrollo Rural</b>	<b>2,002.67</b>	<b>2,002.67</b>	<b>2,126.75</b>	<b>124.08</b>	<b>124.08</b>	<b>0.00</b>	<b>6.20</b>	<b>6.20</b>
	Desarrollo, aplicación de programas educativos e investigación en materia agroalimentaria	7.57	7.57	10.78	3.22	3.22	0.00	42.50	42.50
	Generación de Proyectos de Investigación	0.99	0.99	1.52	0.52	0.52	0.00	52.79	52.79
	Actividades de apoyo administrativo	7.35	7.35	10.07	2.71	2.71	0.00	36.85	36.85
	Diseño y Aplicación de la Política Agropecuaria	10.27	10.27	10.90	0.64	0.64	0.00	6.20	6.20
	Programa de Abasto Social de Leche a cargo de Liconsa, S.A. de C.V.	394.21	394.21	427.50	33.29	33.29	0.00	8.44	8.44
	Programa de Abasto Rural a cargo de Diconsa, S.A. de C.V. (DICONSA)	940.96	940.96	986.36	45.40	45.40	0.00	4.83	4.83
	Sanidad e Inocuidad Agroalimentaria	97.72	97.72	107.76	10.04	10.04	0.00	10.27	10.27
	Producción para el Bienestar	540.00	540.00	567.00	27.00	27.00	0.00	5.00	5.00
	Programa de Fomento a la Agricultura, Ganadería Pesca y Acuicultura	3.59	3.59	4.86	1.27	1.27	0.00	35.23	35.23
<b>09</b>	<b>Infraestructura, Comunicaciones y Transportes</b>	<b>105.00</b>	<b>105.00</b>	<b>128.00</b>	<b>23.00</b>	<b>23.00</b>	<b>0.00</b>	<b>21.90</b>	<b>21.90</b>
	Reconstrucción y Conservación de Carreteras	105.00	105.00	128.00	23.00	23.00	0.00	21.90	21.90
<b>10</b>	<b>Economía</b>	<b>7.32</b>	<b>7.32</b>	<b>3.26</b>	<b>-4.06</b>	<b>-4.06</b>	<b>0.00</b>	<b>-55.44</b>	<b>-55.44</b>
	Estudios de preinversión	7.32	7.32	3.26	-4.06	-4.06	0.00	-55.44	-55.44
<b>11</b>	<b>Educación Pública</b>	<b>3,286.15</b>	<b>3,286.15</b>	<b>3,454.63</b>	<b>168.48</b>	<b>168.48</b>	<b>0.00</b>	<b>5.13</b>	<b>5.13</b>
	Servicios de Educación Media Superior	1,535.25	1,535.25	1,618.65	83.40	83.40	0.00	5.43	5.43
	Servicios de Educación Superior y Posgrado	278.16	278.16	276.38	-1.77	-1.77	0.00	-0.64	-0.64
	Programa de Becas Elisa Acuña	2.97	2.97	2.92	-0.04	-0.04	0.00	-1.46	-1.46
	Subsidios para Organismos Descentralizados Estatales	21.21	21.21	22.20	0.99	0.99	0.00	4.68	4.68
	Investigación Científica y Desarrollo Tecnológico	1,448.57	1,448.57	1,534.48	85.91	85.91	0.00	5.93	5.93
	Universidades para el Bienestar Benito Juárez García	0.00	0.00	0.00	0.00	0.00	-	-	-
<b>12</b>	<b>Salud</b>	<b>377.10</b>	<b>377.10</b>	<b>419.01</b>	<b>41.92</b>	<b>41.92</b>	<b>0.00</b>	<b>11.12</b>	<b>11.12</b>
	Protección Contra Riesgos Sanitarios	13.24	13.24	17.65	4.40	4.40	0.00	33.24	33.24
	Vigilancia Epidemiológica	363.85	363.85	401.37	37.51	37.51	0.00	10.31	10.31
<b>13</b>	<b>Marina</b>	<b>13.01</b>	<b>13.01</b>	<b>13.77</b>	<b>0.76</b>	<b>0.76</b>	<b>0.00</b>	<b>5.84</b>	<b>5.84</b>
	Emplear el Poder Naval de la Federación para Salvaguardar la Soberanía y Seguridad Nacionales	13.01	13.01	13.01	0.00	0.00	0.00	0.00	0.00
	Operación y conservación de infraestructura ferroviaria	0.00	0.00	0.76	0.76	0.76	-	-	-
<b>15</b>	<b>Desarrollo Agrario, Territorial y Urbano</b>	<b>676.19</b>	<b>676.19</b>	<b>458.56</b>	<b>-217.63</b>	<b>-217.63</b>	<b>0.00</b>	<b>-32.18</b>	<b>-32.18</b>
	Programa de Mejoramiento Urbano (PMU)	635.07	635.07	415.24	-219.83	-219.83	0.00	-34.62	-34.62
	Programa de Vivienda Social	41.12	41.12	43.32	2.20	2.20	0.00	5.36	5.36

Elaborado por la Subdirección de Análisis Económico de la Dirección de Servicios de Información y Análisis Especializados adscrita a la Coordinación de los Servicios de Información, Bibliotecas y Museo de la Secretaría de Servicios Parlamentarios, con información del Proyecto de Decreto del Presupuesto de Egresos de la Federación 2023 y 2024 y el Decreto de Presupuesto de Egresos de la Federación 2023.  
PEF/ Información obtenida del Presupuesto de Egresos de la Federación y corresponde al presupuesto aprobado por la Cámara de Diputados.  
PPEF/ Información obtenida del Proyecto de Presupuesto de Egresos de la Federación y corresponde al presupuesto propuesto por el Ejecutivo Federal y está sujeto a la aprobación de la Cámara de Diputados.

Pulsa el siguiente link para contestar un diagnóstico de la utilidad de este documento:

<https://cutt.ly/qwTbiZaw>

<b>Cuadro No. 49.1. Recursos para la adaptación y mitigación de los efectos del cambio climático, 2023-2024. (Millones de pesos y variación real). Parte II.</b>									
Ramo	Ramos / Programas presupuestarios	2023 PPEF	2023 PEF	2024 PPEF	Diferencial 2024 PPEF - 2023 PPEF	Diferencial 2024 PPEF -2023 PEF	2023 PEF/ 2023 PPEF	2024 PPEF / 2023 PPEF	2024 PPEF/ 2023 PEF
		Millones de pesos					Variación real.		
<b>16 Medio Ambiente y Recursos Naturales</b>		<b>7,000.72</b>	<b>7,000.72</b>	<b>7,158.09</b>	<b>157.37</b>	<b>157.37</b>	<b>0.00</b>	<b>2.25</b>	<b>2.25</b>
	Capacitación Ambiental y Desarrollo Sustentable	4.29	4.29	4.72	0.42	0.42	0.00	9.86	9.86
	Investigación Científica y Tecnológica	204.20	204.20	216.64	12.45	12.45	0.00	6.10	6.10
	Protección Forestal	1,416.18	1,416.18	1,488.49	72.30	72.30	0.00	5.11	5.11
	Investigación en Cambio Climático, Sustentabilidad y Crecimiento Verde	169.96	169.96	179.76	9.80	9.80	0.00	5.77	5.77
	Regulación Ambiental	79.83	79.83	82.91	3.08	3.08	0.00	3.86	3.86
	Inspección y Vigilancia del Medio Ambiente y Recursos Naturales	60.07	60.07	61.93	1.86	1.86	0.00	3.09	3.09
	Gestión Integral y Sustentable del Agua	1,238.30	1,238.30	1,238.37	0.07	0.07	0.00	0.01	0.01
	Conservación y Manejo de Áreas Naturales Protegidas	65.70	65.70	68.87	3.17	3.17	0.00	4.83	4.83
	Normatividad Ambiental e Instrumentos para el Desarrollo Sustentable	64.63	64.63	81.75	17.12	17.12	0.00	26.49	26.49
	Actividades de Apoyo Administrativo	12.61	12.61	13.04	0.43	0.43	0.00	3.40	3.40
	Actividades de Apoyo a la Función Pública y Buen Gobierno	3.75	3.75	4.12	0.37	0.37	0.00	9.88	9.88
	Planeación, Dirección y Evaluación Ambiental /Planeación, Seguimiento y Evaluación de la Política Ambiental y de Recursos Naturales	143.65	143.65	125.79	-17.86	-17.86	0.00	-12.43	-12.43
	Programa de Conservación para el Desarrollo Sostenible	147.85	147.85	154.72	6.87	6.87	0.00	4.65	4.65
	Programa de Agua Potable, Drenaje y Tratamiento	710.16	710.16	717.63	7.47	7.47	0.00	1.05	1.05
	Programas de apoyo a la Infraestructura Hidroagrícola	1,706.79	1,706.79	1,699.70	-7.09	-7.09	0.00	-0.42	-0.42
	Desarrollo Forestal Sustentable para el Bienestar	861.97	861.97	903.56	41.60	41.60	0.00	4.83	4.83
	Programa para la Protección y Restauración de Ecosistemas y Especies Prioritarias	110.76	110.76	116.07	5.31	5.31	0.00	4.80	4.80

Elaborado por la Subdirección de Análisis Económico de la Dirección de Servicios de Información y Análisis Especializados adscrita a la Coordinación de los Servicios de Información, Bibliotecas y Museo de la Secretaría de Servicios Parlamentarios, con información del Proyecto de Decreto del Presupuesto de Egresos de la Federación 2023 y 2024 y el Decreto de Presupuesto de Egresos de la Federación 2023.

**PEF**/ Información obtenida del Presupuesto de Egresos de la Federación y corresponde al presupuesto aprobado por la Cámara de Diputados.

**PPEF**/ Información obtenida del Proyecto de Presupuesto de Egresos de la Federación y corresponde al presupuesto propuesto por el Ejecutivo Federal y está sujeto a la aprobación de la Cámara de Diputados.

Pulsa el siguiente link para contestar un diagnóstico de la utilidad de este documento:

<https://cutt.ly/qwTbiZaw>

Cuadro No. 49.2. Recursos para la adaptación y mitigación de los efectos del cambio climático, 2023-2024. (Millones de pesos y Variación real). Parte III.									
Ramo	Ramos / Programas presupuestarios	2023 PPEF	2023 PEF	2024 PPEF	Diferencial 2024 PPEF - 2023 PPEF	Diferencial 2024 PPEF - 2023 PEF	2023 PEF / 2023 PPEF	2024 PPEF / 2023 PPEF	2024 PPEF / 2023 PEF
		Millones de pesos				Variación real.			
<b>18 Energía</b>		<b>408.86</b>	<b>408.86</b>	<b>428.72</b>	<b>19.86</b>	<b>19.86</b>	<b>0.00</b>	<b>4.86</b>	<b>4.86</b>
	Actividades de Apoyo Administrativo	7.11	7.11	7.90	0.79	0.79	0.00	11.10	11.10
	Conducción de la Política Energética	51.99	51.99	55.28	3.28	3.28	0.00	6.31	6.31
	Coordinación de la Política Energética en Electricidad	4.39	4.39	4.24	-0.15	-0.15	0.00	-3.51	-3.51
	Coordinación de la Política Energética en Hidrocarburos	8.02	8.02	7.07	-0.95	-0.95	0.00	-11.81	-11.81
	Gestión, Promoción, Supervisión y Evaluación del Aprovechamiento Sustentable de la Energía	64.32	64.32	68.04	3.72	3.72	0.00	5.78	5.78
	Fondos de Diversificación Energética/Recursos destinados a la transición e investigación en materia energética	273.02	273.02	286.19	13.17	13.17	0.00	4.83	4.83
<b>20 Bienestar</b>		<b>34,264.98</b>	<b>34,264.98</b>	<b>36,137.25</b>	<b>1,872.27</b>	<b>1,872.27</b>	<b>0.00</b>	<b>5.46</b>	<b>5.46</b>
	Sembrando Vida	34,264.98	34,264.98	36,137.25	1,872.27	1,872.27	0.00	5.46	5.46
<b>21 Turismo</b>		<b>98,874.71</b>	<b>98,874.71</b>	<b>212.02</b>	<b>-98,662.69</b>	<b>-98,662.69</b>	<b>0.00</b>	<b>-99.79</b>	<b>-99.79</b>
	Servicios Turísticos en APIs concesionadas	43.58	43.58	0.00	-43.58	-43.58	0.00	-100.00	-100.00
	Escalas náuticas en Mar de Cortés y otras unidades de negocios	211.26	211.26	211.29	0.03	0.03	0.00	0.01	0.01
	Desarrollo y promoción de proyectos turísticos sustentables	0.70	0.70	0.73	0.03	0.03	0.00	4.80	4.80
	Mantenimiento de infraestructura	70.00	70.00	0.00	-70.00	-70.00	0.00	-100.00	-100.00
	Proyectos de Transporte Masivo de Pasajeros	98,549.18	98,549.18	0.00	-98,549.18	-98,549.18	0.00	-100.00	-100.00
	Planeación y Conducción de la Política de Turismo	0.00	0.00	0.00	0.00	0.00	-	-	-
<b>23 Provisiones Salariales y Económicas</b>		<b>17,374.64</b>	<b>17,374.64</b>	<b>18,213.08</b>	<b>838.45</b>	<b>838.45</b>	<b>0.00</b>	<b>4.83</b>	<b>4.83</b>
	Fondo de Desastres Naturales(FONDEN)	17,156.83	17,156.83	17,984.76	827.94	827.94	0.00	4.83	4.83
	Fondo de Prevención de Desastres Naturales (FOPREDEN)	217.81	217.81	228.32	10.51	10.51	0.00	4.83	4.83
<b>36 Seguridad y Protección Ciudadana</b>		<b>154.03</b>	<b>154.03</b>	<b>190.68</b>	<b>36.65</b>	<b>36.65</b>	<b>0.00</b>	<b>23.79</b>	<b>23.79</b>
	Coordinación del Sistema Nacional de Protección Civil	154.03	154.03	190.68	36.65	36.65	0.00	23.79	23.79
<b>38 Consejo Nacional de Ciencia y Tecnología</b>		<b>284.15</b>	<b>284.15</b>	<b>297.74</b>	<b>13.59</b>	<b>13.59</b>	<b>0.00</b>	<b>4.78</b>	<b>4.78</b>
	Investigación Científica, Desarrollo e Innovación	142.65	142.65	148.88	6.23	6.23	0.00	4.37	4.37
	Becas de Posgrado y Apoyo a la Calidad	141.50	141.50	148.85	7.36	7.36	0.00	5.20	5.20
<b>47 Entidades No Sectorizadas</b>		<b>32.44</b>	<b>32.44</b>	<b>31.92</b>	<b>-0.52</b>	<b>-0.52</b>	<b>0.00</b>	<b>-1.62</b>	<b>-1.62</b>
	Operación y conservación de infraestructura ferroviaria	0.76	0.76	0.00	-0.76	-0.76	0.00	-100.00	-100.00
	Programa para el Bienestar Integral de los Pueblos Indígenas	31.68	31.68	31.92	0.24	0.24	0.00	0.74	0.74
<b>TYT Petróleos Mexicanos</b>		<b>1,583.65</b>	<b>1,583.65</b>	<b>1,878.39</b>	<b>294.74</b>	<b>294.74</b>	<b>0.00</b>	<b>18.61</b>	<b>18.61</b>
	Operación y mantenimiento de la infraestructura en ecología	1.15	1.15	0.30	-0.85	-0.85	0.00	-73.91	-73.91
	Proyectos de Infraestructura Económica de Hidrocarburos	1,557.14	1,557.14	1,839.74	282.60	282.60	0.00	18.15	18.15
	Mantenimiento de Infraestructura	25.37	25.37	38.36	12.99	12.99	0.00	51.22	51.22
<b>TVV Comisión Federal de Electricidad</b>		<b>21,522.65</b>	<b>21,522.65</b>	<b>36,872.24</b>	<b>15,349.59</b>	<b>15,349.59</b>	<b>0.00</b>	<b>71.32</b>	<b>71.32</b>
	Servicio de Transporte de Gas Natural	20,786.92	20,786.92	34,757.29	13,970.37	13,970.37	0.00	67.21	67.21
	Promoción de Medidas para el Ahorro y Uso Eficiente de la Energía Eléctrica	1.87	1.87	2.26	0.39	0.39	0.00	21.05	21.05
	Mantenimiento de Infraestructura	329.35	329.35	1,860.56	1,531.20	1,531.20	0.00	464.91	464.91
	Proyectos de Infraestructura Económica de Electricidad	404.51	404.51	252.13	-152.38	-152.38	0.00	-37.67	-37.67
<b>Total</b>		<b>187,968.25</b>	<b>187,968.25</b>	<b>233,961.38</b>	<b>45,993.13</b>	<b>45,993.13</b>	<b>0.00</b>	<b>24.47</b>	<b>24.47</b>

Elaborado por la Subdirección de Análisis Económico de la Dirección de Servicios de Información y Análisis Especializados adscrita a la Coordinación de los Servicios de Información, Bibliotecas y Museo de la Secretaría de Servicios Parlamentarios, con información del Proyecto de Decreto del Presupuesto de Egresos de la Federación 2023 y 2024 y el Decreto de Presupuesto de Egresos de la Federación 2023.

PEF/ Información obtenida del Presupuesto de Egresos de la Federación y corresponde al presupuesto aprobado por la Cámara de Diputados.

PPEF/ Información obtenida del Proyecto de Presupuesto de Egresos de la Federación y corresponde al presupuesto propuesto por el Ejecutivo Federal y está sujeto a la aprobación de la Cámara de Diputados.

### 3.17. Gasto para el desarrollo de los jóvenes

Cuadro No. 50. Erogaciones para el desarrollo de los jóvenes, 2023-2024. (Millones de pesos y Variación real). Parte I.

Pulsa el siguiente link para contestar un diagnóstico de la utilidad de este documento:

<https://cutt.ly/qwTbiZaw>



Ramo	Programa	2023 PPEF	2023 PEF	2024 PPEF	Diferencial 2024 PPEF - 2023 PPEF	Diferencial 2024 PPEF - 2023 PEF	2023 PEF/ 2023 PPEF	2024 PPEF / 2023 PPEF	2024 PPEF/ 2023 PEF
Millones de pesos						Variación real.			
<b>07</b>	<b>Defensa Nacional</b>	<b>2,397.55</b>	<b>2,397.55</b>	<b>2,666.29</b>	<b>268.75</b>	<b>268.75</b>	<b>0.00</b>	<b>11.21</b>	<b>11.21</b>
	Sistema Educativo Militar	2,397.55	2,397.55	2,666.29	268.75	268.75	0.00	11.21	11.21
<b>08</b>	<b>Agricultura y Desarrollo Rural</b>	<b>2,597.35</b>	<b>2,597.35</b>	<b>2,867.28</b>	<b>269.93</b>	<b>269.93</b>	<b>0.00</b>	<b>10.39</b>	<b>10.39</b>
	Desarrollo y Aplicación de Programas Educativos e Investigación en Materia Agroalimentaria	1,485.86	1,485.86	1,575.21	89.35	89.35	0.00	6.01	6.01
	Producción para el Bienestar	525.77	525.77	540.02	14.25	14.25	0.00	2.71	2.71
	Precios de Garantía a Productos Alimentarios Básicos	585.72	585.72	752.05	166.33	166.33	0.00	0.00	28.40
<b>11</b>	<b>Educación Pública</b>	<b>298,283.19</b>	<b>298,283.19</b>	<b>315,695.47</b>	<b>17,412.28</b>	<b>17,412.28</b>	<b>0.00</b>	<b>5.84</b>	<b>5.84</b>
	<b>Educación Básica</b>	<b>25,805.32</b>	<b>25,805.32</b>	<b>21,637.04</b>	<b>-4,168.28</b>	<b>-4,168.28</b>	<b>0.00</b>	<b>-16.15</b>	<b>-16.15</b>
	Programa de Becas de Educación Básica para el Bienestar Benito Juárez	12,222.74	12,222.74	12,812.58	589.83	589.83	0.00	4.83	4.83
	Producción y Distribución de Libros y Materiales Educativos	1,011.52	1,011.52	1,191.14	179.62	179.62	0.00	17.76	17.76
	Producción y Transmisión de Materiales Educativos	386.24	386.24	404.88	18.64	18.64	0.00	4.83	4.83
	Programa de mantenimiento e infraestructura física educativa	0.00	0.00	68.00	68.00	68.00	-	-	-
	Educación Inicial y Básica Comunitaria	4,449.92	4,449.92	0.00	-4,449.92	-4,449.92	0.00	-100.00	-100.00
	Normar los servicios educativos	26.22	26.22	0.00	-26.22	-26.22	0.00	-100.00	-100.00
	Programa para el Desarrollo Profesional Docente	26.61	26.61	27.90	1.28	1.28	0.00	4.83	4.83
	Educación Inicial y Básica Comunitaria	0.00	0.00	583.66	583.66	583.66	-	-	-
	Programa Nacional de Inglés	0.00	0.00	429.83	429.83	429.83	-	-	-
	Fortalecimiento de los Servicios de Educación Especial (PFSEE)	0.00	0.00	235.82	235.82	235.82	-	-	-
	La Escuela es Nuestra	7,304.27	7,304.27	5,580.92	-1,723.35	-1,723.35	0.00	-23.59	-23.59
	Educación para Adultos (INEA)	377.79	377.79	302.31	-75.48	-75.48	0.00	-19.98	-19.98
	<b>Educación Media Superior</b>	<b>127,811.21</b>	<b>127,811.21</b>	<b>131,664.47</b>	<b>3,853.26</b>	<b>3,853.26</b>	<b>0.00</b>	<b>3.01</b>	<b>3.01</b>
	Servicios de Educación Media Superior	53,496.76	53,496.76	56,503.65	3,006.89	3,006.89	0.00	5.62	5.62
	Investigación Científica y Desarrollo Tecnológico	2.84	2.84	2.98	0.14	0.14	0.00	4.83	4.83
	Normalización y Certificación en Competencias Laborales	2,378.28	2,378.28	2,450.85	72.57	72.57	0.00	3.05	3.05
	Programa de mantenimiento e Infraestructura Física Educativa	43.02	43.02	45.70	2.68	2.68	0.00	6.23	6.23
	Programa de Becas Elisa Acuña	122.22	122.22	150.58	28.36	28.36	0.00	23.20	23.20
	Programa para el Desarrollo Profesional Docente	22.62	22.62	23.72	1.09	1.09	0.00	4.83	4.83
	Programa de Atención de Planteles Federales de Educación Media Superior con Estudiantes con Discapacidad (PAPFEMS)	28.50	28.50	29.88	1.38	1.38	0.00	4.83	4.83
	Subsidios para Organismos Descentralizados Estatales	35,047.50	35,047.50	33,712.44	-1,335.06	-1,335.06	0.00	-3.81	-3.81
	Apoyos a Centros y Organizaciones de Educación	66.91	66.91	70.14	3.23	3.23	0.00	4.83	4.83
	Beca Universal para Estudiantes de Educación Media Superior Benito Juárez	36,427.70	36,427.70	38,185.59	1,757.89	1,757.89	0.00	4.83	4.83
	Educación Física de Excelencia	174.86	174.86	488.96	314.10	314.10	0.00	179.63	179.63
	<b>Educación Superior</b>	<b>143,155.67</b>	<b>143,155.67</b>	<b>154,624.95</b>	<b>11,469.28</b>	<b>11,469.28</b>	<b>0.00</b>	<b>8.01</b>	<b>8.01</b>
	Servicios de Educación Superior y Posgrado	53,751.03	53,751.03	57,507.75	3,756.73	3,756.73	0.00	6.99	6.99
	Investigación Científica y Desarrollo Tecnológico	6,177.97	6,177.97	6,523.13	345.15	345.15	0.00	5.59	5.59
	Proyectos de Infraestructura Social del Sector Educativo	0.00	0.00	0.00	0.00	0.00	-	-	0.00
	Programa de Becas Elisa Acuña	1,623.77	1,623.77	1,704.92	81.15	81.15	0.00	5.00	5.00
	Programa para el Desarrollo Profesional Docente	144.71	144.71	151.69	6.98	6.98	0.00	4.83	4.83
	Fortalecimiento a la Excelencia Educativa	761.67	761.67	798.43	36.76	36.76	0.00	0.00	4.83
	Programa de Cultura Física y Deporte	1,876.65	1,876.65	1,455.74	-420.91	-420.91	0.00	-22.43	-22.43
	Subsidios para Organismos Descentralizados Estatales	68,844.58	68,844.58	75,193.15	6,348.57	6,348.57	0.00	9.22	9.22
	Expansión de la Educación Media Superior y Superior	0.00	0.00	833.47	833.47	833.47	-	-	-
	Apoyos a Centros y Organizaciones de Educación	487.24	487.24	510.76	23.51	23.51	0.00	4.83	4.83
	Jóvenes Escribiendo el Futuro	9,488.05	9,488.05	9,945.91	457.86	457.86	0.00	4.83	4.83
	<b>Posgrado</b>	<b>1,510.99</b>	<b>1,510.99</b>	<b>7,769.02</b>	<b>6,258.03</b>	<b>6,258.03</b>	<b>0.00</b>	<b>414.17</b>	<b>414.17</b>
	Servicios de Educación Superior y Posgrado	0.00	0.00	6,192.49	6,192.49	6,192.49	-	-	-
	Programa de Becas Elisa Acuña	147.30	147.30	147.04	-0.26	-0.26	0.00	-0.18	-0.18
	Subsidios para Organismos Descentralizados Estatales	1,363.69	1,363.69	1,429.49	65.81	65.81	0.00	4.83	4.83

Elaborado por la Subdirección de Análisis Económico de la Dirección de Servicios de Información y Análisis Especializados adscrita a la Coordinación de los Servicios de Información, Bibliotecas y Museo de la Secretaría de Servicios Parlamentarios, con información del Proyecto de Decreto del Presupuesto de Egresos de la Federación 2023 y 2024 y el Decreto de Presupuesto de Egresos de la Federación 2023.

PEF/ Información obtenida del Presupuesto de Egresos de la Federación y corresponde al presupuesto aprobado por la Cámara de Diputados.

PPEF/ Información obtenida del Proyecto de Presupuesto de Egresos de la Federación y corresponde al presupuesto propuesto por el Ejecutivo Federal y está sujeto a la aprobación de la Cámara de Diputados.

Pulsa el siguiente link para contestar un diagnóstico de la utilidad de este documento:

<https://cutt.ly/qwTbiZaw>

**Cuadro No. 50.1. Erogaciones para el desarrollo de los jóvenes, 2023-2024. (Millones de pesos y variación real). Parte II.**

Ramo	Programa	2023 PPEF	2023 PEF	2024 PPEF	Diferencial 2024 PPEF - 2023 PPEF	Diferencial 2024 PPEF - 2023 PEF	2023 PEF/ 2023 PPEF	2024 PPEF/ 2023 PPEF	2024 PPEF/ 2023 PEF
		Millones de pesos			Variación real.				
<b>12 Salud</b>		<b>1,272.15</b>	<b>1,272.15</b>	<b>1,283.85</b>	<b>11.70</b>	<b>11.70</b>	<b>0.00</b>	<b>0.92</b>	<b>0.92</b>
	Prevención y Atención Contra las Adicciones	902.01	902.01	907.86	5.85	5.85	0.00	0.65	0.65
	Prevención y Atención de VIH/SIDA y Otras ITS	370.15	370.15	375.99	5.85	5.85	0.00	1.58	1.58
<b>13 Marina</b>		<b>639.54</b>	<b>639.54</b>	<b>639.54</b>	<b>0.00</b>	<b>0.00</b>	<b>0.00</b>	<b>0.00</b>	<b>0.00</b>
	Sistema Educativo Naval y Programa de Becas	639.54	639.54	639.54	0.00	0.00	0.00	0.00	0.00
<b>14 Trabajo y Previsión Social</b>		<b>22,287.55</b>	<b>22,287.55</b>	<b>23,535.92</b>	<b>1,248.37</b>	<b>1,248.37</b>	<b>0.00</b>	<b>5.60</b>	<b>5.60</b>
	Instituto Mexicano de la Juventud	0.00	0.00	129.10	129.10	129.10	-	-	-
	Jóvenes Construyendo el Futuro	22,287.55	22,287.55	23,406.81	1,119.26	1,119.26	0.00	5.02	5.02
<b>16 Medio Ambiente y Recursos Naturales</b>		<b>0.27</b>	<b>0.27</b>	<b>0.28</b>	<b>0.01</b>	<b>0.01</b>	<b>0.00</b>	<b>4.81</b>	<b>4.81</b>
	Planeación, Dirección y Evaluación Ambiental	0.27	0.27	0.28	0.01	0.01	0.00	4.81	4.81
<b>19 Aportaciones a Seguridad Social</b>		<b>6,606.54</b>	<b>6,606.54</b>	<b>7,682.48</b>	<b>1,075.94</b>	<b>1,075.94</b>	<b>0.00</b>	<b>16.29</b>	<b>16.29</b>
	Seguro de Enfermedad y Maternidad	6,606.54	6,606.54	7,682.48	1,075.94	1,075.94	0.00	16.29	16.29
<b>20 Bienestar</b>		<b>122.02</b>	<b>122.02</b>	<b>0.00</b>	<b>-122.02</b>	<b>-122.02</b>	<b>0.00</b>	<b>-100.00</b>	<b>-100.00</b>
	Instituto Mexicano de la Juventud	122.02	122.02	0.00	-122.02	-122.02	0.00	-100.00	-100.00
<b>25 Previsiones y Aportaciones para los Sistemas de Educación Básica, Normal, Tecnológica y de Adultos</b>		<b>1,287.53</b>	<b>1,287.53</b>	<b>17,119.37</b>	<b>15,831.84</b>	<b>15,831.84</b>	<b>0.00</b>	<b>1,229.63</b>	<b>1,229.63</b>
	Servicios de educación básica en la Ciudad de México	0.00	0.00	15,671.90	15,671.90	15,671.90	-	-	-
	Servicios de Educación Normal en la CDMX	1,287.53	1,287.53	1,378.37	90.83	90.83	0.00	7.05	7.05
	Becas para la población atendida por el sector educativo	0.00	0.00	69.11	69.11	69.11	-	-	-
<b>33 Aportaciones Federales para Entidades Federativas y Municipios</b>		<b>120,491.98</b>	<b>120,491.98</b>	<b>132,683.01</b>	<b>12,191.03</b>	<b>12,191.03</b>	<b>0.00</b>	<b>10.12</b>	<b>10.12</b>
	<b>Educación Básica</b>	<b>113,652.00</b>	<b>113,652.00</b>	<b>125,608.24</b>	<b>11,956.24</b>	<b>11,956.24</b>	<b>0.00</b>	<b>10.52</b>	<b>10.52</b>
	FONE	109,601.45	109,601.45	121,714.22	12,112.77	12,112.77	0.00	11.05	11.05
	FONE Servicios Personales	99,843.08	99,843.08	111,275.81	11,432.73	11,432.73	0.00	11.45	11.45
	FONE Otros de Gasto Corriente	2,708.01	2,708.01	2,896.73	188.72	188.72	0.00	6.97	6.97
	FONE Gasto de Operación	4,100.22	4,100.22	4,385.96	285.74	285.74	0.00	6.97	6.97
	FONE Fondo de Compensación	2,950.14	2,950.14	3,155.72	205.59	205.59	0.00	6.97	6.97
	FAM Infraestructura Educativa Básica	3,653.67	3,653.67	3,369.33	-284.34	-284.34	0.00	-7.78	-7.78
	FAETA Educación de Adultos	396.88	396.88	524.69	127.81	127.81	0.00	32.20	32.20
	<b>Educación Media Superior</b>	<b>730.74</b>	<b>730.74</b>	<b>770.17</b>	<b>39.43</b>	<b>39.43</b>	<b>0.00</b>	<b>5.40</b>	<b>5.40</b>
	FAM Infraestructura Educativa Media Superior y Superior	92.19	92.19	95.13	2.95	2.95	0.00	3.20	3.20
	FAETA Educación Tecnológica	638.56	638.56	675.04	36.48	36.48	0.00	5.71	5.71
	<b>Educación Superior</b>	<b>6,109.24</b>	<b>6,109.24</b>	<b>6,304.60</b>	<b>195.36</b>	<b>195.36</b>	<b>0.00</b>	<b>3.20</b>	<b>3.20</b>
	FAM Infraestructura Educativa Media Superior y Superior	6,109.24	6,109.24	6,304.60	195.36	195.36	0.00	3.20	3.20
<b>38 Consejo Nacional de Ciencia y Tecnología</b>		<b>44.08</b>	<b>44.08</b>	<b>44.29</b>	<b>0.20</b>	<b>0.20</b>	<b>0.00</b>	<b>0.46</b>	<b>0.46</b>
	Investigación científica, desarrollo e innovación	44.08	44.08	44.29	0.20	0.20	0.00	0.46	0.46
<b>47 Entidades no sectorizadas</b>		<b>246.59</b>	<b>246.59</b>	<b>211.67</b>	<b>-34.92</b>	<b>-34.92</b>	<b>0.00</b>	<b>-14.16</b>	<b>-14.16</b>
	Programa de Apoyo a la Educación Indígena	246.59	246.59	211.67	-34.92	-34.92	0.00	-14.16	-14.16
<b>48 Cultura</b>		<b>13.34</b>	<b>13.34</b>	<b>13.98</b>	<b>0.64</b>	<b>0.64</b>	<b>0.00</b>	<b>4.83</b>	<b>4.83</b>
	Programa Nacional de Becas Artísticas y Culturales	13.34	13.34	13.98	0.64	0.64	0.00	4.83	4.83
<b>50 Instituto Mexicano del Seguro Social</b>		<b>46,874.68</b>	<b>46,874.68</b>	<b>53,631.46</b>	<b>6,756.78</b>	<b>6,756.78</b>	<b>0.00</b>	<b>14.41</b>	<b>14.41</b>
	Prevención y Control de Enfermedades	773.25	773.25	407.20	-366.05	-366.05	0.00	-47.34	-47.34
	Atención a la Salud	46,101.44	46,101.44	53,224.26	7,122.83	7,122.83	0.00	15.45	15.45
<b>Instituto de Seguridad y Servicios Sociales de los Trabajadores del Estado</b>		<b>12,782.02</b>	<b>12,782.02</b>	<b>12,782.02</b>	<b>0.00</b>	<b>0.00</b>	<b>0.00</b>	<b>0.00</b>	<b>0.00</b>
	Prevención y Control de Enfermedades	1,404.70	1,404.70	3,699.87	2,295.17	2,295.17	0.00	163.39	163.39
	Atención a la salud	11,377.32	11,377.32	9,082.15	-2,295.17	-2,295.17	0.00	-20.17	-20.17
<b>Total</b>		<b>515,946.39</b>	<b>515,946.39</b>	<b>570,856.91</b>	<b>54,910.52</b>	<b>54,910.52</b>	<b>0.00</b>	<b>10.64</b>	<b>10.64</b>

Elaborado por la Subdirección de Análisis Económico de la Dirección de Servicios de Información y Análisis Especializados adscrita a la Coordinación de los Servicios de Información, Bibliotecas y Museo de la Secretaría de Servicios Parlamentarios, con información del Proyecto de Decreto del Presupuesto de Egresos de la Federación 2023 y 2024 y el Decreto de Presupuesto de Egresos de la Federación 2023.  
PEF/ Información obtenida del Presupuesto de Egresos de la Federación y corresponde al presupuesto aprobado por la Cámara de Diputados.  
PPEF/ Información obtenida del Proyecto de Presupuesto de Egresos de la Federación y corresponde al presupuesto propuesto por el Ejecutivo Federal y está sujeto a la aprobación de la Cámara de Diputados.

Pulsa el siguiente link para contestar un diagnóstico de la utilidad de este documento:

<https://cutt.ly/qwTbiZaw>

### 3.18. Gasto para la atención de niñas, niños y adolescentes

Cuadro No. 51. Distribución de los recursos para la atención de niñas, niños y adolescentes, 2023-2024. (Millones de pesos y Variación real). Parte I.									
Ramos	Programas Presupuestarios	2023 PPEF	2023 PEF	2024 PPEF	Diferencial 2024 PPEF - 2023 PPEF	Diferencial 2024 PPEF -2023 PEF	2023 PEF/ 2023 PPEF	2024 PPEF / 2023 PPEF	2024 PPEF/ 2023 PEF
		Millones de pesos					Variación real.		
<b>04 Gobernación</b>		<b>161.29</b>	<b>161.29</b>	<b>167.54</b>	<b>6.25</b>	<b>6.25</b>	<b>0.00</b>	<b>3.87</b>	<b>3.87</b>
	Promover la Protección de los Derechos Humanos y Prevenir la Discriminación	40.84	40.84	40.84	0.00	0.00	0.00	0.00	0.00
	Atención a Refugiados en el país	5.09	5.09	5.34	0.25	0.25	0.00	4.83	4.83
	Registro e Identificación de Población	41.91	41.91	43.93	2.02	2.02	0.00	4.83	4.83
	Coordinación con las Instancias que integran el Sistema Nacional de Protección Integral de Niñas, Niños y Adolescentes	73.45	73.45	77.43	3.98	3.98	0.00	5.42	5.42
<b>05 Relaciones Exteriores</b>		<b>4.00</b>	<b>4.00</b>	<b>4.00</b>	<b>0.00</b>	<b>0.00</b>	<b>0.00</b>	<b>0.00</b>	<b>0.00</b>
	Atención, Protección, Servicios y Asistencia Consulares	4.00	4.00	4.00	0.00	0.00	0.00	0.00	0.00
<b>08 Agricultura y Desarrollo Rural</b>		<b>1,786.03</b>	<b>1,860.70</b>	<b>1,950.18</b>	<b>164.15</b>	<b>89.48</b>	<b>4.18</b>	<b>9.19</b>	<b>4.81</b>
	Desarrollo y Aplicación de Programas Educativos e Investigación en Materia Agropecuaria	1,023.24	1,023.24	1,084.84	61.60	61.60	0.00	6.02	6.02
	Programa de Abasto Social de Leche a cargo de Liconsa, S.A. de C.V.	762.79	837.46	865.34	102.54	27.88	9.79	13.44	3.33
<b>11 Educación Pública</b>		<b>205,347.51</b>	<b>205,347.51</b>	<b>213,090.12</b>	<b>7,742.60</b>	<b>7,742.60</b>	<b>0.00</b>	<b>3.77</b>	<b>3.77</b>
	Apoyos a Centros y Organizaciones de Educación	9,238.44	9,238.44	9,684.26	445.82	445.82	0.00	4.83	4.83
	Atención de Planteles Públicos de Educación Media Superior con estudiantes con discapacidad (PAPPEMS)	28.50	28.50	29.88	1.38	1.38	0.00	4.83	4.83
	Beca Universal para Estudiantes de Educación Media Superior Benito Juárez	31,921.18	31,921.18	33,461.60	1,540.42	1,540.42	0.00	4.83	4.83
	Educación Física de Excelencia	175.32	175.32	488.96	313.64	313.64	0.00	178.89	178.89
	Educación Inicial y Básica Comunitaria	5,562.40	5,562.40	5,836.57	274.17	274.17	0.00	4.93	4.93
	Educación para Adultos (INEA)	180.68	180.68	190.02	9.34	9.34	0.00	5.17	5.17
	Expansión de la Educación Inicial	801.80	801.80	849.15	47.36	47.36	0.00	5.91	5.91
	Fortalecimiento de los Servicios de Educación Especial (PFSEE)	725.69	725.69	760.71	35.02	35.02	0.00	4.83	4.83
	Investigación Científica y Desarrollo Tecnológico	2.84	2.84	2.98	0.14	0.14	0.00	4.83	4.83
	La Escuela es Nuestra	27,052.86	27,052.86	28,358.35	1,305.49	1,305.49	0.00	4.83	4.83
	Normalización y Certificación en Competencias Laborales	751.04	751.04	954.50	203.46	203.46	0.00	27.09	27.09
	Normar los servicios educativos	26.22	26.22	0.00	-26.22	-26.22	0.00	-100.00	-100.00
	Producción y Distribución de Libros y Materiales Educativos	3,587.94	3,587.94	3,762.43	174.49	174.49	0.00	4.86	4.86
	Producción y Transmisión de Materiales Educativos	386.24	386.24	404.88	18.64	18.64	0.00	4.83	4.83
	Programa de Becas de Educación Básica para el Bienestar Benito Juárez	34,922.13	34,922.13	36,607.36	1,685.23	1,685.23	0.00	4.83	4.83
	Programa de Becas Elisa Acuña	110.80	110.80	118.21	7.41	7.41	0.00	6.68	6.68
	Programa de Cultura Física y Deporte	519.65	519.65	544.72	25.08	25.08	0.00	4.83	4.83
	Programa de Infraestructura Física Educativa	195.11	195.11	205.72	10.61	10.61	0.00	5.44	5.44
	Programa Nacional de Inglés	716.64	716.64	736.20	19.56	19.56	0.00	2.73	2.73
	Programa para el Desarrollo Profesional Docente	111.33	111.33	116.71	5.37	5.37	0.00	4.83	4.83
	Servicios de Educación Media Superior	53,283.21	53,283.21	56,264.48	2,981.27	2,981.27	0.00	5.60	5.60
	Subsidios para Organismos Descentralizados Estatales	35,047.50	35,047.50	33,712.44	-1,335.06	-1,335.06	0.00	-3.81	-3.81

Elaborado por la Subdirección de Análisis Económico de la Dirección de Servicios de Información y Análisis Especializados adscrita a la Coordinación de los Servicios de Información, Bibliotecas y Museo de la Secretaría de Servicios Parlamentarios, con información del Proyecto de Decreto del Presupuesto de Egresos de la Federación 2023 y 2024 y el Decreto de Presupuesto de Egresos de la Federación 2023.

PEF/ Información obtenida del Presupuesto de Egresos de la Federación y corresponde al presupuesto aprobado por la Cámara de Diputados.

PPEF/ Información obtenida del Proyecto de Presupuesto de Egresos de la Federación y corresponde al presupuesto propuesto por el Ejecutivo Federal y está sujeto a la aprobación de la Cámara de Diputados.

Pulsa el siguiente link para contestar un diagnóstico de la utilidad de este documento:

<https://cutt.ly/qwTbiZaw>

**Cuadro No. 51.1. Distribución de los recursos para la atención de niñas, niños y adolescentes, 2023-2024. (Millones de pesos y Variación real). Parte II.**

Ramos	Programas presupuestarios	2023 PPEF	2023 PEF	2024 PPEF	Diferencial 2024 PPEF - 2023 PPEF	Diferencial 2024 PPEF -2023 PEF	2023 PEF/ 2023 PPEF	2024 PPEF / 2023 PPEF	2024 PPEF/ 2023 PEF
		Millones de pesos				Variación real.			
<b>12 Salud</b>		<b>44,476.06</b>	<b>44,476.06</b>	<b>14,827.40</b>	<b>-29,648.67</b>	<b>-29,648.67</b>	<b>0.00</b>	<b>-66.66</b>	<b>-66.66</b>
	Atención de la Salud	9,965.64	9,965.64	4,478.97	-5,486.67	-5,486.67	0.00	-55.06	-55.06
	Atención a la Salud y Medicamentos Gratuitos para la Población sin Seguridad Social Laboral	24,426.76	24,426.76	0.00	-24,426.76	-24,426.76	0.00	-100.00	-100.00
	Formación y Capacitación de Recursos Humanos para la Salud	275.35	275.35	281.63	6.28	6.28	0.00	2.28	2.28
	Fortalecimiento a la Atención Médica	263.16	263.16	0.00	-263.16	-263.16	0.00	0.00	-100.00
	Investigación y Desarrollo Tecnológico en Salud	276.19	276.19	293.59	17.40	17.40	0.00	6.30	6.30
	Prevención y Atención Contra las Adicciones	780.81	780.81	778.65	-2.16	-2.16	0.00	-0.28	-0.28
	Prevención y Atención de VIH/SIDA y Otras ITS	1.72	1.72	1.72	0.00	0.00	0.00	0.00	0.00
	Prevención y Control de Sobrepeso, Obesidad y Diabetes	195.31	195.31	195.31	0.00	0.00	0.00	0.00	0.00
	Programa de Atención a Personas con Discapacidad	6.11	6.11	6.11	0.00	0.00	0.00	0.00	0.00
	Programa de Vacunación	5,601.73	5,601.73	5,601.73	0.00	0.00	0.00	0.00	0.00
	Protección y Restitución de los Derechos de las Niñas, Niños y Adolescentes	98.74	98.74	100.50	1.75	1.75	0.00	1.78	1.78
	Salud Materna, Sexual y Reproductiva	1,216.68	1,216.68	1,325.20	108.52	108.52	0.00	8.92	8.92
	Servicios de Asistencia Social Integral	1,367.87	1,367.87	1,763.99	396.12	396.12	0.00	28.96	28.96
<b>14 Trabajo y Previsión Social</b>		<b>4.92</b>	<b>4.92</b>	<b>20.00</b>	<b>15.08</b>	<b>15.08</b>	<b>0.00</b>	<b>306.20</b>	<b>306.20</b>
	Articulación de Políticas Integrales de Juventud	0.00	0.00	14.84	14.84	14.84	-	-	-
	Ejecución de los Programas y Acciones de la Política Laboral	4.92	4.92	5.16	0.24	0.24	0.00	4.83	4.83
<b>15 Desarrollo Agrario, Territorial y Urbano</b>		<b>1,403.75</b>	<b>1,403.75</b>	<b>1,290.94</b>	<b>-112.81</b>	<b>-112.81</b>	<b>0.00</b>	<b>0.00</b>	<b>-8.04</b>
	Programa de Vivienda Social	1,225.30	1,225.30	1,290.94	65.64	65.64	0.00	0.00	5.36
	Programa Nacional de Reconstrucción	178.45	178.45	0.00	-178.45	-178.45	0.00	0.00	-100.00
<b>19 Aportaciones a Seguridad Social</b>		<b>7,699.36</b>	<b>7,699.36</b>	<b>8,070.91</b>	<b>371.55</b>	<b>371.55</b>	<b>0.00</b>	<b>4.83</b>	<b>4.83</b>
	Programa IMSS-Bienestar	7,699.36	7,699.36	8,070.91	371.55	371.55	0.00	4.83	4.83
<b>20 Bienestar</b>		<b>2,677.26</b>	<b>2,677.26</b>	<b>10,462.51</b>	<b>7,785.25</b>	<b>7,785.25</b>	<b>0.00</b>	<b>290.79</b>	<b>290.79</b>
	Articulación de Políticas Públicas Integrales de Juventud	14.16	14.16	0.00	-14.16	-14.16	0.00	-100.00	-100.00
	Pensión para el Bienestar de las Personas con Discapacidad Permanente	0.00	0.00	7,611.47	7,611.47	7,611.47	-	-	-
	Programa de Apoyo para el Bienestar de las Niñas y Niños, Hijos de Madres Trabajadoras	2,663.10	2,663.10	2,851.04	187.94	187.94	0.00	7.06	7.06

Elaborado por la Subdirección de Análisis Económico de la Dirección de Servicios de Información y Análisis Especializados adscrita a la Coordinación de los Servicios de Información, Bibliotecas y Museo de la Secretaría de Servicios Parlamentarios, con información del Proyecto de Decreto del Presupuesto de Egresos de la Federación 2023 y el Decreto de Presupuesto de Egresos de la Federación 2024.

**PEF/** Información obtenida del Presupuesto de Egresos de la Federación y corresponde al presupuesto aprobado por la Cámara de Diputados.

**PPEF/** Información obtenida del Proyecto de Presupuesto de Egresos de la Federación y corresponde al presupuesto propuesto por el Ejecutivo Federal y está sujeto a la aprobación de la Cámara de Diputados.

Pulsa el siguiente link para contestar un diagnóstico de la utilidad de este documento:

<https://cutt.ly/qwTbiZaw>

Cuadro No. 51.2. Distribución de los recursos para la atención de niñas, niños y adolescentes, 2023-2024. (Millones de pesos y Variación real). Parte III.									
Ramos	Programas presupuestarios	2023 PPEF	2023 PEF	2024 PPEF	Diferencial 2024 PPEF - 2023 PPEF	Diferencial 2024 PPEF - 2023 PEF	2023 PEF/ 2023 PPEF	2024 PPEF / 2023 PPEF	2024 PPEF/ 2023 PEF
		Millones de pesos					Variación real.		
<b>22</b>	<b>Instituto Nacional Electoral</b>	<b>7.53</b>	<b>7.53</b>	<b>7.53</b>	<b>0.01</b>	<b>0.01</b>	<b>0.00</b>	<b>0.11</b>	<b>0.11</b>
	Capacitación y Educación para el Ejercicio Democrático de la Ciudadanía	7.53	7.53	7.53	0.01	0.01	0.00	0.11	0.11
<b>25</b>	<b>Previsiones y Aportaciones para los Sistemas de Educación Básica, Normal, Tecnológica y de Adultos</b>	<b>45,810.83</b>	<b>45,810.83</b>	<b>49,935.31</b>	<b>4,124.47</b>	<b>4,124.47</b>	<b>0.00</b>	<b>9.00</b>	<b>9.00</b>
	Becas para la Población Atendida por el Sector Educativo	189.88	189.88	199.04	9.16	9.16	0.00	4.83	4.83
	Servicios de Educación Básica en la CDMX.	45,620.95	45,620.95	49,736.26	4,115.31	4,115.31	0.00	9.02	9.02
<b>33</b>	<b>Aportaciones Federales para Entidades Federativas y Municipios</b>	<b>510,734.33</b>	<b>510,734.33</b>	<b>556,689.33</b>	<b>45,955.00</b>	<b>45,955.00</b>	<b>0.00</b>	<b>9.00</b>	<b>9.00</b>
	FAETA Educación de Adultos	261.28	261.28	371.24	109.96	109.96	0.00	42.08	42.08
	FAETA Educación Tecnológica	4,750.10	4,750.10	5,122.98	372.88	372.88	0.00	7.85	7.85
	FAM Asistencia Social	10,788.52	10,788.52	14,066.06	3,277.54	3,277.54	0.00	30.38	30.38
	FAM Infraestructura Educativa Básica	12,499.73	12,499.73	12,899.44	399.71	399.71	0.00	3.20	3.20
	FAM Infraestructura Educativa Media Superior y Superior	829.67	829.67	856.20	26.53	26.53	0.00	3.20	3.20
	FASSA	24,932.34	24,932.34	26,580.69	1,648.35	1,648.35	0.00	6.61	6.61
	<b>FONE</b>	<b>456,672.69</b>	<b>456,672.69</b>	<b>496,792.73</b>	<b>40,120.03</b>	<b>40,120.03</b>	<b>0.00</b>	<b>8.79</b>	<b>8.79</b>
	FONE Fondo de Compensación	12,292.23	12,292.23	12,880.51	588.28	588.28	0.00	4.79	4.79
	FONE Gasto de Operación	17,084.25	17,084.25	17,901.86	817.61	817.61	0.00	4.79	4.79
	FONE Otros de Gasto Corriente	11,283.38	11,283.38	11,823.37	540.00	540.00	0.00	4.79	4.79
	FONE Servicios Personales	416,012.84	416,012.84	454,186.99	38,174.15	38,174.15	0.00	9.18	9.18
<b>35</b>	<b>Comisión Nacional de los Derechos Humanos</b>	<b>8.93</b>	<b>8.93</b>	<b>8.50</b>	<b>-0.43</b>	<b>-0.43</b>	<b>0.00</b>	<b>-4.81</b>	<b>-4.81</b>
	Atender Asuntos de las Niñas, Niños y Adolescentes y familias	8.93	8.93	8.50	-0.43	-0.43	0.00	-4.81	-4.81
<b>43.</b>	<b>Instituto Federal de Telecomunicaciones</b>	<b>6.57</b>	<b>6.57</b>	<b>6.61</b>	<b>0.05</b>	<b>0.05</b>	<b>0.00</b>	<b>0.71</b>	<b>0.71</b>
	Regulación de los servicios de Telecomunicaciones y Radiodifusión y fortalecimiento de los derechos de sus usuarios y audiencias	3.82	3.82	6.61	2.79	2.79	0.00	73.12	73.12
	Regulación para el desarrollo del nuevo ecosistema digital	2.75	2.75	0.00	-2.75	-2.75	0.00	-100.00	-100.00
<b>47</b>	<b>Entidades No Sectorizadas</b>	<b>1,459.93</b>	<b>1,459.93</b>	<b>33,673.49</b>	<b>32,213.57</b>	<b>32,213.57</b>	<b>0.00</b>	<b>2,206.52</b>	<b>2,206.52</b>
	Instituto Nacional de los Pueblos Indígenas	0.00	0.00	1,591.29	1,591.29	1,591.29	-	-	-
	Servicios de Salud del Instituto Mexicano del Seguro Social para el Bienestar (IMSS-BIENESTAR)	0.00	0.00	32,082.20	32,082.20	32,082.20	-	-	-
	Programa de Apoyo a la Educación Indígena	1,459.93	1,459.93	0.00	-1,459.93	-1,459.93	0.00	-100.00	-100.00
<b>48</b>	<b>Cultura</b>	<b>41.83</b>	<b>41.83</b>	<b>39.49</b>	<b>-2.34</b>	<b>-2.34</b>	<b>0.00</b>	<b>-5.59</b>	<b>-5.59</b>
	Desarrollo Cultural	16.75	16.75	13.20	-3.55	-3.55	0.00	-21.20	-21.20
	Servicios Cinematográficos	0.89	0.89	0.94	0.04	0.04	0.00	4.83	4.83
	Servicios Educativos, Culturales y Artísticos	22.18	22.18	23.25	1.07	1.07	0.00	4.83	4.83
	Producción y Distribución de Libros y Materiales Artísticos y Culturales	2.01	2.01	2.11	0.10	0.10	0.00	4.83	4.83
<b>49</b>	<b>Fiscalía General de la República</b>	<b>5.68</b>	<b>5.68</b>	<b>5.00</b>	<b>-0.68</b>	<b>-0.68</b>	<b>0.00</b>	<b>-11.91</b>	<b>-11.91</b>
	Actividades de Apoyo Administrativo	2.83	2.83	2.15	-0.68	-0.68	0.00	-23.91	-23.91
	Investigar y Perseguir los Delitos Cometidos en Materia de Derechos Humanos	2.20	2.20	2.20	0.00	0.00	0.00	0.00	0.00
	Investigar, Perseguir y Prevenir Delitos del Orden Electoral	0.65	0.65	0.65	0.00	0.00	0.00	0.00	0.00
<b>50</b>	<b>Instituto Mexicano del Seguro Social</b>	<b>54,512.24</b>	<b>54,512.24</b>	<b>54,184.75</b>	<b>-327.49</b>	<b>-327.49</b>	<b>0.00</b>	<b>-0.60</b>	<b>-0.60</b>
	Atención a la Salud	34,609.54	34,609.54	32,891.97	-1,717.57	-1,717.57	0.00	-4.96	-4.96
	Prestaciones Sociales	225.28	225.28	256.41	31.13	31.13	0.00	13.82	13.82
	Prevención y Control de Enfermedades	5,038.82	5,038.82	5,751.11	712.29	712.29	0.00	14.14	14.14
	Servicios de Guardería	14,638.60	14,638.60	15,285.26	646.66	646.66	0.00	4.42	4.42
<b>51</b>	<b>Instituto de Seguridad y Servicios Sociales de los Trabajadores del Estado</b>	<b>23,299.13</b>	<b>23,299.13</b>	<b>21,674.22</b>	<b>-1,624.91</b>	<b>-1,624.91</b>	<b>0.00</b>	<b>-6.97</b>	<b>-6.97</b>
	Atención a la Salud	17,348.81	17,348.81	18,390.13	1,041.32	1,041.32	0.00	6.00	6.00
	Prevención y Control de Enfermedades	3,323.41	3,323.41	271.06	-3,052.36	-3,052.36	0.00	-91.84	-91.84
	Servicios de Estancias de Bienestar y Desarrollo Infantil	2,626.90	2,626.90	3,013.03	386.13	386.13	0.00	14.70	14.70
<b>Total</b>		<b>899,447.20</b>	<b>899,521.86</b>	<b>966,107.85</b>	<b>66,660.65</b>	<b>66,585.98</b>	<b>0.01</b>	<b>7.41</b>	<b>7.40</b>

Elaborado por la Subdirección de Análisis Económico de la Dirección de Servicios de Información y Análisis Especializados adscrita a la Coordinación de los Servicios de Información, Bibliotecas y Museo de la Secretaría de Servicios Parlamentarios, con información del Proyecto de Decreto del Presupuesto de Egresos de la Federación 2023 y 2024 y el Decreto de Presupuesto de Egresos de la Federación 2023.  
PEF/ Información obtenida del Presupuesto de Egresos de la Federación y corresponde al presupuesto aprobado por la Cámara de Diputados.  
PPEF/ Información obtenida del Proyecto de Presupuesto de Egresos de la Federación y corresponde al presupuesto propuesto por el Ejecutivo Federal y está sujeto a la aprobación de la Cámara de Diputados.

Pulsa el siguiente link para contestar un diagnóstico de la utilidad de este documento:

<https://cutt.ly/qwTbiZaw>

### 3.19. Gasto para las acciones para la prevención del delito, combate a las adicciones, rescate de espacios públicos y promoción de proyectos productivos, 2023-2024.

Cuadro No. 52. Acciones para la prevención del delito, combate a las adicciones, rescate de espacios públicos y promoción de proyectos productivos, 2023-2024. (Millones de pesos y variación real). Parte I.									
Ramo	Denominación	2023 PPEF	2023 PEF	2024 PPEF	Diferencial 2024 PPEF - 2023 PPEF	Diferencial 2024 PPEF -2023 PEF	2023 PEF/ 2023 PPEF	2024 PPEF / 2023 PPEF	2024 PPEF/ 2023 PEF
		Millones de pesos					Variación real.		
<b>04</b>	<b>Gobernación</b>	<b>630.01</b>	<b>644.48</b>	<b>685.09</b>	<b>55.09</b>	<b>40.62</b>	<b>2.30</b>	<b>8.74</b>	<b>6.30</b>
	Conducción de la Política Interior	34.85	34.85	37.37	2.53	2.53	0.00	7.25	7.25
	Coordinación con las Instancias que Integran el Sistema Nacional de Protección Integral de Niñas, Niños y Adolescentes	73.45	73.45	77.43	3.98	3.98	0.00	5.42	5.42
	Impulso a la democracia participativa y fomento a la construcción de paz en México	15.99	15.99	17.17	1.17	1.17	0.00	0.00	7.34
	Participación Social para la Reconstrucción del Tejido Social en México.	0.00	0.00	0.00	0.00	0.00	-	-	0.00
	Promover la Atención y Prevención de la Violencia Contra las Mujeres	327.70	342.17	363.52	35.82	21.34	4.42	10.93	6.24
	Promover la Protección de los Derechos Humanos y Prevenir la Discriminación	149.59	149.59	159.26	9.68	9.68	0.00	6.47	6.47
	Protección y Defensa de los Derechos Humanos	28.43	28.43	30.35	1.91	1.91	0.00	6.73	6.73
<b>06</b>	<b>Hacienda y Crédito Público</b>	<b>181.27</b>	<b>181.27</b>	<b>195.17</b>	<b>13.91</b>	<b>13.91</b>	<b>0.00</b>	<b>7.67</b>	<b>7.67</b>
	Detección y Prevención de Ilícitos Financieros	181.27	181.27	195.17	13.91	13.91	0.00	7.67	7.67
<b>07</b>	<b>Defensa Nacional</b>	<b>7,573.45</b>	<b>7,573.45</b>	<b>7,735.41</b>	<b>161.96</b>	<b>161.96</b>	<b>0.00</b>	<b>2.14</b>	<b>2.14</b>
	Derechos Humanos	69.97	69.97	77.08	7.11	7.11	0.00	10.16	10.16
	Programa de Igualdad entre Mujeres y Hombres	140.93	140.93	147.73	6.80	6.80	0.00	4.83	4.83
	Programa de la Secretaría de la Defensa Nacional en Apoyo a la Seguridad Pública	4,965.01	4,965.01	4,844.32	-120.69	-120.69	0.00	-2.43	-2.43
	Sistema Educativo Militar	2,397.55	2,397.55	2,666.29	268.75	268.75	0.00	11.21	11.21

Elaborado por la Subdirección de Análisis Económico de la Dirección de Servicios de Información y Análisis Especializados adscrita a la Coordinación de los Servicios de Información, Bibliotecas y Museo de la Secretaría de Servicios Parlamentarios, con información del Proyecto de Decreto del Presupuesto de Egresos de la Federación 2023 y 2024 y el Decreto de Presupuesto de Egresos de la Federación 2023.

**PEF/** Información obtenida del Presupuesto de Egresos de la Federación y corresponde al presupuesto aprobado por la Cámara de Diputados.

**PPEF/** Información obtenida del Proyecto de Presupuesto de Egresos de la Federación y corresponde al presupuesto propuesto por el Ejecutivo Federal y está sujeto a la aprobación de la Cámara de Diputados.

Pulsa el siguiente link para contestar un diagnóstico de la utilidad de este documento:

<https://cutt.ly/qwTbiZaw>

Cuadro No. 52.1. Acciones para la prevención del delito, combate a las adicciones, rescate de espacios públicos y promoción de proyectos productivos, 2023-2024. (Millones de pesos y variación real). Parte II.									
Ramo	Denominación	2023 PPEF	2023 PEF	2024 PPEF	Diferencial 2024 PPEF - 2023 PPEF	Diferencial 2024 PPEF - 2023 PEF	2023 PEF/ 2023 PPEF	2024 PPEF / 2023 PPEF	2024 PPEF/ 2023 PEF
		Millones de pesos				Variación real.			
<b>11</b>	<b>Educación Pública</b>	<b>186,153.16</b>	<b>186,153.16</b>	<b>194,348.89</b>	<b>8,195.74</b>	<b>8,195.74</b>	<b>0.00</b>	<b>4.40</b>	<b>4.40</b>
	Atención al Deporte	634.16	634.16	667.04	32.88	32.88	0.00	5.18	5.18
	Beca Universal para Estudiantes de Educación Media Superior Benito Juárez	28,165.75	28,165.75	29,524.94	1,359.19	1,359.19	0.00	4.83	4.83
	Desarrollo Cultural	4,248.28	4,248.28	4,442.75	194.47	194.47	0.00	4.58	4.58
	Educación Física de Excelencia	4.66	4.66	4.89	0.23	0.23	0.00	4.86	4.86
	Educación Para Adultos INEA	32.85	32.85	34.55	1.70	1.70	0.00	5.17	5.17
	Jóvenes Escribiendo el Futuro	7,925.31	7,925.31	8,307.76	382.45	382.45	0.00	4.83	4.83
	La Escuela es Nuestra	19,478.06	19,478.06	20,418.01	939.95	939.95	0.00	4.83	4.83
	Producción y Distribución de Libros y Materiales Culturales	125.07	125.07	141.28	16.21	16.21	0.00	12.96	12.96
	Producción y Transmisión de Materiales Educativos	577.47	577.47	608.10	30.63	30.63	0.00	5.30	5.30
	Programa de Becas de Educación Básica para el Bienestar Benito Juárez	34,922.13	34,922.13	36,607.36	1,685.23	1,685.23	0.00	4.83	4.83
	Programa de Becas Elisa Acuña	1,847.62	1,847.62	1,876.20	28.58	28.58	0.00	1.55	1.55
	Programa de Cultura Física y Deporte	144.31	144.31	151.28	6.96	6.96	0.00	4.83	4.83
	Programa de mantenimiento e infraestructura física educativa	189.73	189.73	200.01	10.28	10.28	0.00	0.00	5.42
	Servicios de Educación Media Superior	49,092.81	49,092.81	51,930.72	2,837.92	2,837.92	0.00	5.78	5.78
	Servicios de Educación Superior y Posgrado	29,222.73	29,222.73	29,833.29	610.56	610.56	0.00	2.09	2.09
	Subsidios para Organismos Descentralizados Estatales	9,542.21	9,542.21	9,600.72	58.51	58.51	0.00	0.61	0.61
<b>12</b>	<b>Salud</b>	<b>2,589.20</b>	<b>2,589.20</b>	<b>2,835.69</b>	<b>246.49</b>	<b>246.49</b>	<b>0.00</b>	<b>9.52</b>	<b>9.52</b>
	Prevención y Atención Contra las Adicciones	1,536.18	1,536.18	1,600.84	64.66	64.66	0.00	4.21	4.21
	Prevención y Control de Enfermedades	35.54	35.54	49.76	14.22	14.22	0.00	40.01	40.01
	Salud Materna, Sexual y Reproductiva	1,017.48	1,017.48	1,185.09	167.61	167.61	0.00	16.47	16.47
<b>13</b>	<b>Marina</b>	<b>6,451.72</b>	<b>6,451.72</b>	<b>6,451.72</b>	<b>0.00</b>	<b>0.00</b>	<b>0.00</b>	<b>0.00</b>	<b>0.00</b>
	Operación y Desarrollo de los Cuerpos de Seguridad de las Fuerzas Armadas	5,373.66	5,373.66	5,375.14	1.48	1.48	0.00	0.03	0.03
	Sistema Educativo Naval y Programa de Becas	1,078.06	1,078.06	1,076.58	-1.48	-1.48	0.00	-0.14	-0.14

Elaborado por la Subdirección de Análisis Económico de la Dirección de Servicios de Información y Análisis Especializados adscrita a la Coordinación de los Servicios de Información, Bibliotecas y Museo de la Secretaría de Servicios Parlamentarios, con información del Proyecto de Decreto del Presupuesto de Egresos de la Federación 2023 y 2024 y el Decreto de Presupuesto de Egresos de la Federación 2023.

**PEF/** Información obtenida del Presupuesto de Egresos de la Federación y corresponde al presupuesto aprobado por la Cámara de Diputados.

**PPEF/** Información obtenida del Proyecto de Presupuesto de Egresos de la Federación y corresponde al presupuesto propuesto por el Ejecutivo Federal y está sujeto a la aprobación de la Cámara de Diputados.

Pulsa el siguiente link para contestar un diagnóstico de la utilidad de este documento:

<https://cutt.ly/qwTbiZaw>

**Cuadro No. 52.2. Acciones para la prevención del delito, combate a las adicciones, rescate de espacios públicos y promoción de proyectos productivos, 2023-2024. (Millones de pesos y variación real). Parte III.**

Ramo	Denominación	2023 PPEF	2023 PEF	2024 PPEF	Diferencial 2024 PPEF - 2023 PPEF	Diferencial 2024 PPEF - 2023 PEF	2023 PEF/ 2023 PPEF	2024 PPEF / 2023 PPEF	2024 PPEF/ 2023 PEF
		Millones de pesos					Variación real.		
<b>14 Trabajo y Previsión Social</b>		<b>23,093.45</b>	<b>23,093.45</b>	<b>24,256.79</b>	<b>1,163.34</b>	<b>1,163.34</b>	<b>0.00</b>	<b>5.04</b>	<b>5.04</b>
	Actividades de apoyo a la función pública y buen gobierno	0.00	0.00	2.05	2.05	2.05	-	-	-
	Actividades de apoyo administrativo	0.00	0.00	22.14	22.14	22.14	-	-	-
	Articulación de Políticas Integrales de Juventud	0.00	0.00	24.73	24.73	24.73	-	-	-
	Capacitación para Incrementar la Productividad	1.00	1.00	1.06	0.06	0.06	0.00	5.50	5.50
	Ejecución a nivel nacional de acciones de promoción y vigilancia de los derechos laborales	1.00	1.00	1.05	0.05	0.05	0.00	5.35	5.35
	Ejecución de los Programas y Acciones de la Política Laboral	1.00	1.00	1.03	0.03	0.03	0.00	3.04	3.04
	Jóvenes Construyendo el Futuro	23,090.45	23,090.45	24,204.73	1,114.27	1,114.27	0.00	4.83	4.83
<b>15 Desarrollo Agrario, Territorial y Urbano</b>		<b>5,715.63</b>	<b>5,715.63</b>	<b>3,737.16</b>	<b>-1,978.47</b>	<b>-1,978.47</b>	<b>0.00</b>	<b>-34.62</b>	<b>-34.62</b>
	Programa de Mejoramiento Urbano (PMU)	5,715.63	5,715.63	3,737.16	-1,978.47	-1,978.47	0.00	-34.62	-34.62
<b>20 Bienestar</b>		<b>14,205.67</b>	<b>14,205.67</b>	<b>15,028.24</b>	<b>822.58</b>	<b>822.58</b>	<b>0.00</b>	<b>5.79</b>	<b>5.79</b>
	Actividades de Apoyo a la Función Pública y Buen Gobierno	1.92	1.92	0.00	-1.92	-1.92	0.00	-100.00	-100.00
	Actividades de Apoyo Administrativo	20.89	20.89	0.00	-20.89	-20.89	0.00	-100.00	-100.00
	Articulación de Políticas Públicas Integrales de Juventud	23.59	23.59	0.00	-23.59	-23.59	0.00	-100.00	-100.00
	Programa de Apoyo para el Bienestar de las Niñas y Niños, Hijos de Madres Trabajadoras	2,646.94	2,646.94	2,960.37	313.43	313.43	0.00	11.84	11.84
	Sembrando Vida	11,512.32	11,512.32	12,067.87	555.55	555.55	0.00	4.83	4.83
<b>33 Aportaciones Federales para Entidades Federativas y Municipios</b>		<b>15,338.13</b>	<b>15,338.13</b>	<b>16,009.42</b>	<b>671.30</b>	<b>671.30</b>	<b>0.00</b>	<b>4.38</b>	<b>4.38</b>
	Fondo de Aportaciones para la Educación Tecnológica y de Adultos (Educación Tecnológica)(FAETA)	858.78	858.78	924.02	65.24	65.24	0.00	7.60	7.60
	Fondo de Aportaciones para la Seguridad Pública de los Estados y del Distrito Federal (FASP)	8,786.85	8,786.85	9,210.88	424.03	424.03	0.00	4.83	4.83
	Fondo de Aportaciones para el Fortalecimiento de los Municipios y de las Demarcaciones Territoriales del Distrito Federal	5,692.49	5,692.49	5,874.52	182.03	182.03	0.00	3.20	3.20
<b>36 Seguridad y Protección Ciudadana</b>		<b>47,021.50</b>	<b>48,021.50</b>	<b>52,322.03</b>	<b>5,300.52</b>	<b>4,300.52</b>	<b>2.13</b>	<b>11.27</b>	<b>8.96</b>
	Actividades de Apoyo Administrativo	10,196.70	10,196.70	11,017.30	820.59	820.59	0.00	8.05	8.05
	Coordinación con las Instancias que Integran el Sistema Nacional de Seguridad Pública	306.57	306.57	293.88	-12.68	-12.68	0.00	-4.14	-4.14
	Fondo para el Fortalecimiento de las Instituciones de Seguridad Pública	0.00	0.00	1,079.36	1,079.36	1,079.36	-	-	-
	Operación de la Guardia Nacional para la Prevención, Investigación y Persecución de Delitos	34,525.32	34,525.32	37,810.50	3,285.17	3,285.17	0.00	9.52	9.52
	Servicios de Protección, Custodia, Vigilancia y Seguridad de Personas, Bienes e Instalaciones	1,992.91	1,992.91	2,120.99	128.08	128.08	0.00	6.43	6.43
	Secretariado Ejecutivo del Sistema Nacional de Seguridad Pública	0.00	1,000.00	0.00	0.00	-1,000.00			
<b>48 Cultura</b>		<b>2,135.90</b>	<b>2,135.90</b>	<b>2,262.44</b>	<b>126.54</b>	<b>126.54</b>	<b>0.00</b>	<b>5.92</b>	<b>5.92</b>
	Desarrollo Cultural	1,471.14	1,471.14	1,565.56	94.42	94.42	0.00	6.42	6.42
	Educación y Cultura Indígena	64.70	64.70	68.41	3.72	3.72	0.00	5.74	5.74
	Programa de Apoyo a la Cultura	0.00	0.00	0.00	0.00	0.00	-	-	-
	Estímulos a la creación artística, reconocimientos a las trayectorias y apoyo al desarrollo de proyectos culturales	600.06	600.06	628.47	28.41	28.41	0.00	0.00	4.73
<b>Total</b>		<b>311,089.07</b>	<b>312,103.54</b>	<b>325,868.07</b>	<b>14,778.99</b>	<b>13,764.52</b>	<b>0.33</b>	<b>4.75</b>	<b>4.41</b>

Elaborado por la Subdirección de Análisis Económico de la Dirección de Servicios de Información y Análisis Especializados adscrita a la Coordinación de los Servicios de Información, Bibliotecas y Museo de la Secretaría de Servicios Parlamentarios, con información del Proyecto de Decreto del Presupuesto de Egresos de la Federación 2023 y 2024 y el Decreto de Presupuesto de Egresos de la Federación 2023.

PEF/ Información obtenida del Presupuesto de Egresos de la Federación y corresponde al presupuesto aprobado por la Cámara de Diputados.

PPEF/ Información obtenida del Proyecto de Presupuesto de Egresos de la Federación y corresponde al presupuesto propuesto por el Ejecutivo Federal y está sujeto a la aprobación de la Cámara de Diputados.

Pulsa el siguiente link para contestar un diagnóstico de la utilidad de este documento:

<https://cutt.ly/qwTbiZaw>



### 3.20. Programas del ramo 23 Provisiones Salariales y Económicas

Cuadro No. 53. Programas del ramo 23 provisiones salariales y económicas, 2023-2024. (Millones de pesos).								
Programa	2023 PPEF	2023 PEF	2024 PPEF	Diferencial 2024 PPEF - 2023 PPEF	Diferencial 2024 PPEF -2023 PEF	2023 PEF/ 2023 PPEF	2024 PPEF / 2023 PPEF	2024 PPEF/ 2023 PEF
	Millones de pesos					Variación real.		
<b>Provisiones Salariales</b>	<b>16,495.37</b>	<b>16,495.37</b>	<b>20,927.00</b>	<b>4,431.63</b>	<b>4,431.63</b>	<b>0.00</b>	<b>26.87</b>	<b>26.87</b>
Situaciones Laborales Supervenientes	16,495.37	16,495.37	20,927.00	4,431.63	4,431.63	0.00	26.87	26.87
<b>Provisiones Económicas</b>	<b>17,468.90</b>	<b>17,468.90</b>	<b>18,373.08</b>	<b>904.18</b>	<b>904.18</b>	<b>0.00</b>	<b>5.18</b>	<b>5.18</b>
Fondo de Desastres Naturales (FONDEN)	17,156.83	17,156.83	17,984.76	827.94	827.94	0.00	4.83	4.83
Fondo de Prevención de Desastres Naturales (FOPREDEN)	217.81	217.81	228.32	10.51	10.51	0.00	4.83	4.83
Comisiones y Pago a CECOBAN	94.27	94.27	160.00	65.73	65.73	0.00	69.73	69.73
<b>Provisiones Salariales y Económicas</b>	<b>24,860.20</b>	<b>24,860.20</b>	<b>37,235.22</b>	<b>12,375.02</b>	<b>12,375.02</b>	<b>0.00</b>	<b>49.78</b>	<b>49.78</b>
<b>Desarrollo Regional</b>	<b>54.78</b>	<b>54.78</b>	<b>57.42</b>	<b>2.64</b>	<b>2.64</b>	<b>0.00</b>	<b>4.83</b>	<b>4.83</b>
Provisión para la Armonización Contable	54.78	54.78	57.42	2.64	2.64	0.00	4.83	4.83
<b>Otras provisiones económicas</b>	<b>77,720.39</b>	<b>77,720.39</b>	<b>82,742.73</b>	<b>5,022.34</b>	<b>5,022.34</b>	<b>0.00</b>	<b>6.46</b>	<b>6.46</b>
Programa de Separación Laboral	1,095.59	1,095.59	1,161.33	65.74	65.74	0.00	6.00	6.00
Subsidios a las Tarifas Eléctricas	76,624.80	76,624.80	81,581.40	4,956.60	4,956.60	0.00	6.47	6.47
<b>Gastos Asociados a Ingresos Petroleros</b>	<b>24,725.10</b>	<b>24,725.10</b>	<b>18,409.65</b>	<b>-6,315.45</b>	<b>-6,315.45</b>	<b>0.00</b>	<b>-25.54</b>	<b>-25.54</b>
<b>Total</b>	<b>161,324.74</b>	<b>161,324.74</b>	<b>177,745.11</b>	<b>16,420.37</b>	<b>16,420.37</b>	<b>0.00</b>	<b>10.18</b>	<b>10.18</b>

Elaborado por la Subdirección de Análisis Económico de la Dirección de Servicios de Información y Análisis Especializados adscrita a la Coordinación de los Servicios de Información, Bibliotecas y Museo de la Secretaría de Servicios Parlamentarios, con información del Proyecto de Decreto del Presupuesto de Egresos de la Federación 2023 y 2024 y el Decreto de Presupuesto de Egresos de la Federación 2023.

**PEF/** Información obtenida del Presupuesto de Egresos de la Federación y corresponde al presupuesto aprobado por la Cámara de Diputados.

**PPEF/** Información obtenida del Proyecto de Presupuesto de Egresos de la Federación y corresponde al presupuesto propuesto por el Ejecutivo Federal y está sujeto a la aprobación de la Cámara de Diputados.

Pulsa el siguiente link para contestar un diagnóstico de la utilidad de este documento:

<https://cutt.ly/qwTbiZaw>

### 3.21. Gasto para el Programa Nacional de Reconstrucción

Cuadro No. 54. Presupuesto público federal en México para el programa nacional de reconstrucción, 2023-2024. (Millones de pesos y variación real).								
Ramo	2023 PPEF	2023 PEF	2024 PPEF	Diferencial 2024 PPEF - 2023 PPEF	Diferencial 2024 PPEF -2023 PEF	2023 PEF/ 2023 PPEF	2024 PPEF / 2023 PPEF	2024 PPEF/ 2023 PEF
	Millones de pesos					Variación real.		
Educación	0.00	0.00	0.00	0.00	0.00	-	-	-
Salud	277.80	277.80	148.8	-129.00	-129.00	0.00	-46.44	-46.44
Desarrollo Agrario, Territorial y Urbano	628.70	628.70	18.5	-610.20	-610.20	0.00	-97.06	-97.06
Cultura	332.80	332.80	203.7	-129.10	-129.10	0.00	-38.79	-38.79
<b>Total</b>	<b>1,239.30</b>	<b>1,239.30</b>	<b>371.00</b>	<b>-868.30</b>	<b>-868.30</b>	<b>0.00</b>	<b>-70.06</b>	<b>-70.06</b>

Elaborado por la Subdirección de Análisis Económico de la Dirección de Servicios de Información y Análisis Especializados adscrita a la Coordinación de los Servicios de Información, Bibliotecas y Museo de la Secretaría de Servicios Parlamentarios, con información del Proyecto de Decreto del Presupuesto de Egresos de la Federación 2023 y 2024 y el Decreto de Presupuesto de Egresos de la Federación 2023.

**PEF/** Información obtenida del Presupuesto de Egresos de la Federación y corresponde al presupuesto aprobado por la Cámara de Diputados.

**PPEF/** Información obtenida del Proyecto de Presupuesto de Egresos de la Federación y corresponde al presupuesto propuesto por el Ejecutivo Federal y está sujeto a la aprobación de la Cámara de Diputados.

Pulsa el siguiente link para contestar un diagnóstico de la utilidad de este documento:

<https://cutt.ly/qwTbiZaw>

### 3.22. Gasto para conservación y mantenimiento carretero

<b>Cuadro No. 55. Anexo 28, Distribución de los recursos para conservación de infraestructura carretera, por entidad federativa, 2023-2024. (Millones de pesos y variación real). Parte I.</b>								
Estado	2023 PPEF	2023 PEF	2024 PPEF	Diferencial 2024 PPEF - 2023 PPEF	Diferencial 2024 PPEF -2023 PEF	2023 PEF/ 2023 PPEF	2024 PPEF / 2023 PPEF	2024 PPEF/ 2023 PEF
	Millones de pesos					Variación real.		
Aguascalientes	0.00	0.00	0.00	0.00	0.00	0.00	0.00	0.00
Baja California	0.00	0.00	0.00	0.00	0.00	0.00	0.00	0.00
Baja California Sur	0.00	0.00	0.00	0.00	0.00	0.00	0.00	0.00
Campeche	0.00	0.00	0.00	0.00	0.00	0.00	0.00	0.00
Chiapas	0.00	0.00	0.00	0.00	0.00	0.00	0.00	0.00
Chihuahua	0.00	0.00	0.00	0.00	0.00	0.00	0.00	0.00
Ciudad de México	9,000.00	9,000.00	11,000.00	2,000.00	2,000.00	0.00	0.00	22.22
Coahuila	0.00	0.00	0.00	0.00	0.00	0.00	0.00	0.00
Colima	0.00	0.00	0.00	0.00	0.00	0.00	0.00	0.00
Durango	0.00	0.00	0.00	0.00	0.00	0.00	0.00	0.00
Guanajuato	0.00	0.00	0.00	0.00	0.00	0.00	0.00	0.00
Guerrero	0.00	0.00	0.00	0.00	0.00	0.00	0.00	0.00
Hidalgo	0.00	0.00	0.00	0.00	0.00	0.00	0.00	0.00
Jalisco	0.00	0.00	0.00	0.00	0.00	0.00	0.00	0.00
México	0.00	0.00	0.00	0.00	0.00	0.00	0.00	0.00
Michoacán	0.00	0.00	0.00	0.00	0.00	0.00	0.00	0.00
Morelos	0.00	0.00	0.00	0.00	0.00	0.00	0.00	0.00
Nayarit	0.00	0.00	0.00	0.00	0.00	0.00	0.00	0.00
Nuevo León	0.00	0.00	0.00	0.00	0.00	0.00	0.00	0.00
Oaxaca	0.00	0.00	0.00	0.00	0.00	0.00	0.00	0.00
Puebla	0.00	0.00	0.00	0.00	0.00	0.00	0.00	0.00
Querétaro	0.00	0.00	0.00	0.00	0.00	0.00	0.00	0.00
Quintana Roo	0.00	0.00	0.00	0.00	0.00	0.00	0.00	0.00
San Luis Potosí	0.00	0.00	0.00	0.00	0.00	0.00	0.00	0.00
Sinaloa	0.00	0.00	0.00	0.00	0.00	0.00	0.00	0.00
Sonora	0.00	0.00	0.00	0.00	0.00	0.00	0.00	0.00
Tabasco	0.00	0.00	0.00	0.00	0.00	0.00	0.00	-
Tamaulipas	0.00	0.00	0.00	0.00	0.00	0.00	0.00	0.00
Tlaxcala	0.00	0.00	0.00	0.00	0.00	0.00	0.00	0.00
Veracruz	0.00	0.00	0.00	0.00	0.00	0.00	0.00	0.00
Yucatán	0.00	0.00	0.00	0.00	0.00	0.00	0.00	0.00
Zacatecas	0.00	0.00	0.00	0.00	0.00	0.00	0.00	0.00
No distribuible geográficamente	0.00	0.00	0.00	0.00	0.00	-	-	0.00
<b>Total</b>	<b>9,000.00</b>	<b>9,000.00</b>	<b>11,000.00</b>	<b>2,000.00</b>	<b>2,000.00</b>	<b>0.00</b>	<b>22.22</b>	<b>22.22</b>

Elaborado por la Subdirección de Análisis Económico de la Dirección de Servicios de Información y Análisis Especializados adscrita a la Coordinación de los Servicios de Información, Bibliotecas y Museo de la Secretaría de Servicios Parlamentarios, con información del Proyecto de Decreto del Presupuesto de Egresos de la Federación 2023 y 2024 y el Decreto de Presupuesto de Egresos de la Federación 2023.

PEF/ Información obtenida del Presupuesto de Egresos de la Federación y corresponde al presupuesto aprobado por la Cámara de Diputados.

PPEF/ Información obtenida del Proyecto de Presupuesto de Egresos de la Federación y corresponde al presupuesto propuesto por el Ejecutivo Federal y está sujeto a la aprobación de la Cámara de Diputados.

Pulsa el siguiente link para contestar un diagnóstico de la utilidad de este documento:

<https://cutt.ly/qwTbiZaw>

<b>Cuadro No. 55.1. Anexo 28, Distribución para conservación y estudios y proyectos de caminos rurales y carreteras alimentadoras, por entidad federativa, 2023-2024. (Millones de pesos y variación real). Parte II.</b>								
Estado	2023 PPEF	2023 PEF	2024 PPEF	Diferencial 2024 PPEF - 2023 PPEF	Diferencial 2024 PPEF -2023 PEF	2023 PEF/ 2023 PPEF	2024 PPEF / 2023 PPEF	2024 PPEF/ 2023 PEF
	Millones de pesos					Variación real.		
Aguascalientes	0.00	0.00	0.00	0.00	0.00	0.00	0.00	0.00
Baja California	0.00	0.00	0.00	0.00	0.00	0.00	0.00	0.00
Baja California Sur	0.00	0.00	0.00	0.00	0.00	0.00	0.00	0.00
Campeche	0.00	0.00	0.00	0.00	0.00	0.00	0.00	0.00
Chiapas	0.00	0.00	0.00	0.00	0.00	0.00	0.00	0.00
Chihuahua	0.00	0.00	0.00	0.00	0.00	0.00	0.00	0.00
Ciudad de México	400.00	400.00	500.00	100.00	100.00	0.00	0.00	0.00
Coahuila	0.00	0.00	0.00	0.00	0.00	0.00	0.00	0.00
Colima	0.00	0.00	0.00	0.00	0.00	0.00	0.00	0.00
Durango	0.00	0.00	0.00	0.00	0.00	0.00	0.00	0.00
Guanajuato	0.00	0.00	0.00	0.00	0.00	0.00	0.00	0.00
Guerrero	1,084.50	1,084.50	1,084.50	0.00	0.00	0.00	0.00	0.00
Hidalgo	0.00	0.00	50.00	50.00	50.00	0.00	0.00	-
Jalisco	0.00	0.00	0.00	0.00	0.00	0.00	0.00	0.00
México	150.00	150.00	0.00	-150.00	-150.00	0.00	0.00	0.00
Michoacán	0.00	0.00	0.00	0.00	0.00	0.00	0.00	0.00
Morelos	0.00	0.00	0.00	0.00	0.00	0.00	0.00	0.00
Nayarit	0.00	0.00	0.00	0.00	0.00	0.00	0.00	0.00
Nuevo León	0.00	0.00	0.00	0.00	0.00	0.00	0.00	0.00
Oaxaca	5,394.90	5,394.90	843.00	-4,551.90	-4,551.90	0.00	-84.37	-84.37
Puebla	0.00	0.00	0.00	0.00	0.00	0.00	0.00	0.00
Querétaro	0.00	0.00	0.00	0.00	0.00	0.00	0.00	0.00
Quintana Roo	0.00	0.00	0.00	0.00	0.00	0.00	0.00	0.00
San Luis Potosí	0.00	0.00	0.00	0.00	0.00	0.00	0.00	0.00
Sinaloa	0.00	0.00	0.00	0.00	0.00	0.00	0.00	0.00
Sonora	0.00	0.00	0.00	0.00	0.00	0.00	0.00	0.00
Tabasco	0.00	0.00	0.00	0.00	0.00	0.00	0.00	0.00
Tamaulipas	0.00	0.00	0.00	0.00	0.00	0.00	0.00	0.00
Tlaxcala	0.00	0.00	0.00	0.00	0.00	0.00	0.00	0.00
Veracruz	0.00	0.00	0.00	0.00	0.00	0.00	0.00	0.00
Yucatán	0.00	0.00	0.00	0.00	0.00	0.00	0.00	0.00
Zacatecas	0.00	0.00	0.00	0.00	0.00	0.00	0.00	0.00
No distribuíble geográficamente	0.00	0.00	0.00	0.00	0.00	-	-	0.00
<b>Total</b>	<b>7,029.40</b>	<b>7,029.40</b>	<b>2,477.50</b>	<b>-4,551.90</b>	<b>-4,551.90</b>	<b>0.00</b>	<b>-64.76</b>	<b>-64.76</b>

Elaborado por la Subdirección de Análisis Económico de la Dirección de Servicios de Información y Análisis Especializados adscrita a la Coordinación de los Servicios de Información, Bibliotecas y Museo de la Secretaría de Servicios Parlamentarios, con información del Proyecto de Decreto del Presupuesto de Egresos de la Federación 2023 y 2024 y el Decreto de Presupuesto de Egresos de la Federación 2023.

**PEF/** Información obtenida del Presupuesto de Egresos de la Federación y corresponde al presupuesto aprobado por la Cámara de Diputados.

**PPEF/** Información obtenida del Proyecto de Presupuesto de Egresos de la Federación y corresponde al presupuesto propuesto por el Ejecutivo Federal y está sujeto a la aprobación de la Cámara de Diputados.

### 3.23. Gasto para subsidio ordinario, para organismos descentralizados estatales y consolidación de las universidades interculturales

Pulsa el siguiente link para contestar un diagnóstico de la utilidad de este documento:

<https://cutt.ly/qwTbiZaw>

<b>Cuadro No. 56. Distribución de los recursos para el subsidio para organismos descentralizados estatales, por entidad federativa, 2023-2024. (Millones de pesos y variación real). Parte I.</b>								
Estado	2023 PPEF	2023 PEF	2024 PPEF	Diferencial 2024 PPEF - 2023 PPEF	Diferencial 2024 PPEF -2023 PEF	2023 PEF/ 2023 PPEF	2024 PPEF / 2023 PPEF	2024 PPEF/ 2023 PEF
	Millones de pesos					Variación real.		
Aguascalientes	990.44	990.44	1,038.24	47.80	47.80	0.00	4.83	4.83
Baja California	1,962.82	1,962.82	2,057.54	94.72	94.72	0.00	4.83	4.83
Baja California Sur	558.87	558.87	585.84	26.97	26.97	0.00	4.83	4.83
Campeche	1,105.24	1,105.24	1,158.57	53.34	53.34	0.00	4.83	4.83
Chiapas	1,589.77	1,589.77	1,666.49	76.72	76.72	0.00	4.83	4.83
Chihuahua	2,325.93	2,325.93	2,438.17	112.24	112.24	0.00	4.83	4.83
Coahuila	1,650.75	1,650.75	1,730.41	79.66	79.66	0.00	4.83	4.83
Colima	1,800.37	1,800.37	1,887.25	86.88	86.88	0.00	4.83	4.83
Durango	1,584.69	1,584.69	1,661.16	76.47	76.47	0.00	4.83	4.83
Guanajuato	2,109.69	2,109.69	2,211.50	101.81	101.81	0.00	4.83	4.83
Guerrero	2,295.08	2,295.08	2,405.83	110.75	110.75	0.00	4.83	4.83
Hidalgo	1,615.72	1,615.72	1,693.69	77.97	77.97	0.00	4.83	4.83
Jalisco	6,984.53	6,984.53	7,321.59	337.05	337.05	0.00	4.83	4.83
México	2,520.95	2,520.95	2,642.60	121.65	121.65	0.00	4.83	4.83
Michoacán	2,311.07	2,311.07	2,422.60	111.53	111.53	0.00	4.83	4.83
Morelos	1,448.22	1,448.22	1,518.11	69.89	69.89	0.00	4.83	4.83
Nayarit	1,674.69	1,674.69	1,755.50	80.82	80.82	0.00	4.83	4.83
Nuevo León	6,330.73	6,330.73	6,636.23	305.50	305.50	0.00	4.83	4.83
Oaxaca	1,394.17	1,394.17	1,461.44	67.28	67.28	0.00	4.83	4.83
Puebla	5,015.00	5,015.00	5,257.01	242.01	242.01	0.00	4.83	4.83
Querétaro	1,652.61	1,652.61	1,732.36	79.75	79.75	0.00	4.83	4.83
Quintana Roo	351.80	351.80	368.78	16.98	16.98	0.00	4.83	4.83
San Luis Potosí	2,328.86	2,328.86	2,441.24	112.38	112.38	0.00	4.83	4.83
Sinaloa	5,286.22	5,286.22	5,541.32	255.10	255.10	0.00	4.83	4.83
Sonora	2,423.98	2,423.98	2,540.95	116.97	116.97	0.00	4.83	4.83
Tabasco	1,453.00	1,453.00	1,523.12	70.12	70.12	0.00	4.83	4.83
Tamaulipas	2,614.20	2,614.20	2,740.35	126.15	126.15	0.00	4.83	4.83
Tlaxcala	760.45	760.45	797.15	36.70	36.70	0.00	4.83	4.83
Veracruz	3,009.14	3,009.14	3,154.35	145.21	145.21	0.00	4.83	4.83
Yucatán	2,313.17	2,313.17	2,424.80	111.63	111.63	0.00	4.83	4.83
Zacatecas	1,788.34	1,788.34	1,874.64	86.30	86.30	0.00	4.83	4.83
<b>U006 Subsidios federales para organismos descentralizados estatales (UR 511)</b>	<b>71,250.50</b>	<b>71,250.50</b>	<b>74,688.82</b>	<b>3,438.33</b>	<b>3,438.33</b>	<b>0.00</b>	<b>4.83</b>	<b>4.83</b>

Elaborado por la Subdirección de Análisis Económico de la Dirección de Servicios de Información y Análisis Especializados adscrita a la Coordinación de los Servicios de Información, Bibliotecas y Museo de la Secretaría de Servicios Parlamentarios, con información del Proyecto de Decreto del Presupuesto de Egresos de la Federación 2023 y 2024 y el Decreto de Presupuesto de Egresos de la Federación 2023.

**PEF/** Información obtenida del Presupuesto de Egresos de la Federación y corresponde al presupuesto aprobado por la Cámara de Diputados.

**PPEF/** Información obtenida del Proyecto de Presupuesto de Egresos de la Federación y corresponde al presupuesto propuesto por el Ejecutivo Federal y está sujeto a la aprobación de la Cámara de Diputados.

Pulsa el siguiente link para contestar un diagnóstico de la utilidad de este documento:

<https://cutt.ly/qwTbiZaw>

<b>Cuadro No. 56.1. Distribución del gasto para la consolidación de las Universidades Interculturales (S267), 2023-2024. (Millones de pesos y variación real). Parte II.</b>								
Descripción	2023 PPEF	2023 PEF	2024 PPEF	Diferencial 2024 PPEF - 2023 PPEF	Diferencial 2024 PPEF -2023 PEF	2023 PEF/ 2023 PPEF	2024 PPEF / 2023 PPEF	2024 PPEF/ 2023 PEF
	Millones de pesos					Variación real.		
Universidad Intercultural de Chiapas	12.07	12.07	12.65	0.58	0.58	0.00	4.79	4.79
Universidad Intercultural del Estado de México	15.94	15.94	16.70	0.76	0.76	0.00	4.79	4.79
Universidad Intercultural del Estado de Tabasco	14.58	14.58	15.28	0.70	0.70	0.00	4.79	4.79
Universidad Intercultural del Estado de Puebla	10.12	10.12	10.61	0.48	0.48	0.00	4.79	4.79
Universidad Intercultural Indígena de Michoacán	9.21	9.21	9.65	0.44	0.44	0.00	4.79	4.79
Universidad Intercultural del Estado de Guerrero	3.95	3.95	4.13	0.19	0.19	0.00	4.79	4.79
Universidad Intercultural Maya de Quintana Roo	13.40	13.40	14.04	0.64	0.64	0.00	4.79	4.79
Universidad Intercultural Veracruzana	1.97	1.97	2.07	0.09	0.09	0.00	4.79	4.79
Universidad Autónoma Intercultural de San Luis Potosí	1.09	1.09	1.15	0.05	0.05	0.00	4.79	4.79
Universidad Autónoma Intercultural del Estado de Hidalgo	1.09	1.09	1.15	0.05	0.05	0.00	4.79	4.79
Universidad Autónoma Indígena de México	12.25	12.25	12.84	0.59	0.59	0.00	4.79	4.79
<b>S245 Programa de fortalecimiento de la calidad en instituciones educativas (Universidades Interculturales)</b>	<b>95.68</b>	<b>95.68</b>	<b>100.26</b>	<b>4.58</b>	<b>4.58</b>	<b>0.00</b>	<b>4.79</b>	<b>4.79</b>

Elaborado por la Subdirección de Análisis Económico de la Dirección de Servicios de Información y Análisis Especializados adscrita a la Coordinación de los Servicios de Información, Bibliotecas y Museo de la Secretaría de Servicios Parlamentarios, con información del Proyecto de Decreto del Presupuesto de Egresos de la Federación 2023 y 2024 y el Decreto de Presupuesto de Egresos de la Federación 2023.

**PEF/** Información obtenida del Presupuesto de Egresos de la Federación y corresponde al presupuesto aprobado por la Cámara de Diputados.

**PPEF/** Información obtenida del Proyecto de Presupuesto de Egresos de la Federación y corresponde al presupuesto propuesto por el Ejecutivo Federal y está sujeto a la aprobación de la Cámara de Diputados.

Pulsa el siguiente link para contestar un diagnóstico de la utilidad de este documento:

<https://cutt.ly/qwTbiZaw>

### 3.24. Gasto del Programa para Subsidios de Administración del Agua y Agua Potable y del Programa Subsidios Hidrogrícolas

Cuadro No. 57. Distribución de los subsidios administración del agua y agua potable, 2023-2024. (Millones de pesos y variación real). Parte I.								
Estado	2023 PPEF	2023 PEF	2024 PPEF	Diferencial 2024 PPEF - 2023 PPEF	Diferencial 2024 PPEF -2023 PEF	2023 PEF/ 2023 PPEF	2024 PPEF / 2023 PPEF	2024 PPEF/ 2023 PEF
	Millones de pesos					Variación real.		
Aguascalientes	34.24	34.24	35.89	1.65	1.65	0.00	4.83	4.83
Baja California	62.62	62.62	65.64	3.02	3.02	0.00	4.83	4.83
Baja California Sur	35.78	35.78	37.50	1.73	1.73	0.00	4.83	4.83
Campeche	45.23	45.23	47.42	2.18	2.18	0.00	4.83	4.83
Coahuila	35.92	35.92	37.66	1.73	1.73	0.00	4.83	4.83
Colima	15.95	15.95	16.72	0.77	0.77	0.00	4.83	4.83
Chiapas	90.87	90.87	95.25	4.38	4.38	0.00	4.83	4.83
Chihuahua	66.45	66.45	69.66	3.21	3.21	0.00	4.83	4.83
Ciudad de México	80.70	80.70	131.67	50.97	50.97	0.00	63.16	63.16
Durango	64.00	64.00	67.09	3.09	3.09	0.00	4.83	4.83
Guanajuato	98.85	98.85	103.62	4.77	4.77	0.00	4.83	4.83
Herrero	119.21	119.21	522.44	403.22	403.22	0.00	338.23	338.23
Hidalgo	63.01	63.01	66.05	3.04	3.04	0.00	4.83	4.83
Jalisco	85.63	85.63	89.76	4.13	4.13	0.00	4.83	4.83
Estado de México	189.21	189.21	198.34	9.13	9.13	0.00	4.83	4.83
Michoacán	83.85	83.85	87.90	4.05	4.05	0.00	4.83	4.83
Morelos	62.67	62.67	65.70	3.02	3.02	0.00	4.83	4.83
Nayarit	937.62	937.62	0.52	-937.10	-937.10	0.00	-99.94	-99.94
Nuevo León	67.72	67.72	70.99	3.27	3.27	0.00	4.83	4.83
Oaxaca	91.68	91.68	96.11	4.42	4.42	0.00	4.83	4.83
Puebla	377.92	377.92	0.00	-377.92	-377.92	0.00	-100.00	-100.00
Querétaro	50.47	50.47	52.90	2.44	2.44	0.00	4.83	4.83
Quintana Roo	41.40	41.40	43.40	2.00	2.00	0.00	4.83	4.83
San Luis Potosí	77.39	77.39	81.12	3.73	3.73	0.00	4.83	4.83
Sinaloa	61.42	61.42	64.38	2.96	2.96	0.00	4.83	4.83
Sonora	70.06	70.06	73.44	3.38	3.38	0.00	4.83	4.83
Tabasco	63.06	63.06	66.10	3.04	3.04	0.00	4.83	4.83
Tamaulipas	74.93	74.93	78.55	3.62	3.62	0.00	4.83	4.83
Tlaxcala	19.16	19.16	20.09	0.92	0.92	0.00	4.83	4.83
Veracruz	123.57	123.57	129.53	5.96	5.96	0.00	4.83	4.83
Yucatán	53.69	53.69	56.28	2.59	2.59	0.00	4.83	4.83
Zacatecas	48.00	48.00	50.32	2.32	2.32	0.00	4.83	4.83
No distribuido geográficamente	49.67	49.67	5.00	-44.68	-44.68	0.00	-89.94	-89.94
<b>Programa Hidráulico: Subsidios para Entidades Federativas</b>	<b>3,441.97</b>	<b>3,441.97</b>	<b>2,627.02</b>	<b>-814.94</b>	<b>-814.94</b>	<b>0.00</b>	<b>-23.68</b>	<b>-23.68</b>

Elaborado por la Subdirección de Análisis Económico de la Dirección de Servicios de Información y Análisis Especializados adscrita a la Coordinación de los Servicios de Información, Bibliotecas y Museo de la Secretaría de Servicios Parlamentarios, con información del Proyecto de Decreto del Presupuesto de Egresos de la Federación 2023 y 2024 y el Decreto de Presupuesto de Egresos de la Federación 2023.

PEF/ Información obtenida del Presupuesto de Egresos de la Federación y corresponde al presupuesto aprobado por la Cámara de Diputados.

PPEF/ Información obtenida del Proyecto de Presupuesto de Egresos de la Federación y corresponde al presupuesto propuesto por el Ejecutivo Federal y está sujeto a la aprobación de la Cámara de Diputados.

Pulsa el siguiente link para contestar un diagnóstico de la utilidad de este documento:

<https://cutt.ly/qwTbiZaw>

Cuadro No. 57.1. Distribución de los subsidios hidroagrícolas, del programa hidráulico, 2023-2024. (Millones de pesos y variación real). Parte II.								
Estado	2023 PPEF	2023 PEF	2024 PPEF	Diferencial 2024 PPEF - 2023 PPEF	Diferencial 2024 PPEF -2023 PEF	2023 PEF/ 2023 PPEF	2024 PPEF / 2023 PPEF	2024 PPEF/ 2023 PEF
	Millones de pesos					Variación real.		
Aguascalientes	9.54	9.54	10.00	0.46	0.46	0.00	4.83	4.83
Baja California	35.51	35.51	37.22	1.71	1.71	0.00	4.83	4.83
Baja California Sur	11.34	11.34	11.88	0.55	0.55	0.00	4.83	4.83
Campeche	27.80	27.80	29.14	1.34	1.34	0.00	4.83	4.83
Coahuila	18.41	18.41	19.30	0.89	0.89	0.00	4.83	4.83
Colima	11.10	11.10	11.63	0.54	0.54	0.00	4.83	4.83
Chiapas	144.99	144.99	151.99	7.00	7.00	0.00	4.83	4.83
Chihuahua	46.80	46.80	49.06	2.26	2.26	0.00	4.83	4.83
Ciudad de México	63.50	63.50	66.57	3.06	3.06	0.00	4.83	4.83
Durango	21.52	21.52	22.56	1.04	1.04	0.00	4.83	4.83
Guanajuato	98.91	98.91	103.68	4.77	4.77	0.00	4.83	4.83
Guerrero	111.46	111.46	116.84	5.38	5.38	0.00	4.83	4.83
Hidalgo	51.84	51.84	54.34	2.50	2.50	0.00	4.83	4.83
Jalisco	37.82	37.82	39.65	1.83	1.83	0.00	4.83	4.83
Estado de México	35.82	35.82	37.55	1.73	1.73	0.00	4.83	4.83
Michoacán	74.45	74.45	78.04	3.59	3.59	0.00	4.83	4.83
Morelos	31.85	31.85	33.39	1.54	1.54	0.00	4.83	4.83
Nayarit	14.51	14.51	15.22	0.70	0.70	0.00	4.83	4.83
Nuevo León	17.93	17.93	18.79	0.87	0.87	0.00	4.83	4.83
Oaxaca	59.95	59.95	62.84	2.89	2.89	0.00	4.83	4.83
Puebla	78.99	78.99	82.80	3.81	3.81	0.00	4.83	4.83
Querétaro	14.29	14.29	14.98	0.69	0.69	0.00	4.83	4.83
Quintana Roo	48.55	48.55	50.89	2.34	2.34	0.00	4.83	4.83
San Luis Potosí	53.67	53.67	56.27	2.59	2.59	0.00	4.83	4.83
Sinaloa	156.55	156.55	164.10	7.55	7.55	0.00	4.83	4.83
Sonora	83.70	83.70	87.74	4.04	4.04	0.00	4.83	4.83
Tabasco	36.13	36.13	37.88	1.74	1.74	0.00	4.83	4.83
Tamaulipas	105.56	105.56	110.66	5.09	5.09	0.00	4.83	4.83
Tlaxcala	5.83	5.83	6.12	0.28	0.28	0.00	4.83	4.83
Veracruz	105.00	105.00	110.07	5.07	5.07	0.00	4.83	4.83
Yucatán	80.64	80.64	84.54	3.89	3.89	0.00	4.83	4.83
Zacatecas	12.81	12.81	13.43	0.62	0.62	0.00	4.83	4.83
<b>Programa Hidráulico: Subsidios para Entidades Federativas</b>	<b>1,706.79</b>	<b>1,706.79</b>	<b>1,789.16</b>	<b>82.36</b>	<b>82.36</b>	<b>0.00</b>	<b>4.83</b>	<b>4.83</b>

Elaborado por la Subdirección de Análisis Económico de la Dirección de Servicios de Información y Análisis Especializados adscrita a la Coordinación de los Servicios de Información, Bibliotecas y Museo de la Secretaría de Servicios Parlamentarios, con información del Proyecto de Decreto del Presupuesto de Egresos de la Federación 2023 y 2024 y el Decreto de Presupuesto de Egresos de la Federación 2023.

**PEF/** Información obtenida del Presupuesto de Egresos de la Federación y corresponde al presupuesto aprobado por la Cámara de Diputados.

**PPEF/** Información obtenida del Proyecto de Presupuesto de Egresos de la Federación y corresponde al presupuesto propuesto por el Ejecutivo Federal y está sujeto a la aprobación de la Cámara de Diputados.

Pulsa el siguiente link para contestar un diagnóstico de la utilidad de este documento:

<https://cutt.ly/qwTbiZaw>



## **4. Clasificación del gasto público federal por programas presupuestarios, por ramos**

Pulsa el siguiente link para contestar un diagnóstico de la utilidad de este documento:

<https://cutt.ly/qwTbiZaw>

## 4.1. Poder Legislativo

Cuadro No. 58. Presupuesto propuesto y aprobado para el ramo del Poder Legislativo, por programas presupuestarios, 2023-2024. (Millones de pesos y variación real).									
Clave	Programas presupuestarios	2023 PPEF	2023 PEF	2024 PPEF	Diferencial 2024 PPEF - 2023 PPEF	Diferencial 2024 PPEF - 2023 PEF	2023 PEF/ 2023 PPEF	2024 PPEF / 2023 PPEF	2024 PPEF / 2023 PEF
		Millones de pesos					Variación real		
R001	Actividades Derivadas del Trabajo Legislativo	13,192.29	12,844.33	14,857.12	1,664.83	2,012.78	-2.64	12.62	15.67
R002	Entregar a la Cámara de Diputados del H. Congreso de la Unión, el Informe Sobre la Revisión de la Cuenta de la Hacienda Pública Federal	2,815.76	2,693.56	3,111.99	296.22	418.43	-4.34	10.52	15.53
K027	Mantenimiento de Infraestructura	404.40	407.90	404.00	-0.40	-3.90	0.87	-0.10	-0.96
K026	Otros Proyectos	47.43	47.43	24.37	-23.05	-23.05	0.00	-48.61	-48.61
K025	Proyectos de Inmuebles (Oficinas Administrativas)	1.19	1.19	0.00	-1.19	-1.19	0.00	-100.00	-100.00
<b>Por programas presupuestarios (Pps)</b>		<b>16,461.07</b>	<b>15,994.40</b>	<b>18,397.48</b>	<b>1,936.41</b>	<b>2,403.07</b>	<b>-2.83</b>	<b>11.76</b>	<b>15.02</b>

Elaborado por la Subdirección de Análisis Económico de la Dirección de Servicios de Información y Análisis Especializados adscrita a la Coordinación de los Servicios de Información, Bibliotecas y Museo de la Secretaría de Servicios Parlamentarios, con información del Proyecto de Presupuesto de Egresos de la Federación 2023 y 2024 y el Presupuesto de Egresos de la Federación 2023.

**PPEF/** Proyecto de Presupuesto de Egresos de la Federación propuesto por el Ejecutivo Federal y está sujeto a las modificaciones que le realice la Cámara de Diputados.

**PEF/** Presupuesto de Egresos de la Federación aprobado por la Cámara de Diputados.

Pulsa el siguiente link para contestar un diagnóstico de la utilidad de este documento:

<https://cutt.ly/qwTbiZaw>

## 4.2. Presidencia de la República

Cuadro No. 59. Presupuesto propuesto y aprobado para el ramo de la Presidencia de la República, por programas presupuestarios, 2023-2024. (Millones de pesos y variación real).									
Clave	Programas presupuestarios	2023 PPEF	2023 PEF	2024 PPEF	Diferencial 2024 PPEF - 2023 PPEF	Diferencial 2024 PPEF - 2023 PEF	2023 PEF/ 2023 PPEF	2024 PPEF / 2023 PPEF	2024 PPEF / 2023 PEF
		Millones de pesos					Variación real		
P002	Asesoría, Coordinación, Difusión y Apoyo Técnico de las Actividades del Presidente de la República.	787.72	787.72	827.03	39.31	39.31	0.00	4.99	4.99
M001	Actividades de Apoyo Administrativo	44.09	44.09	49.01	4.92	4.92	0.00	11.16	11.16
P003	Atención y Seguimiento a las Solicitudes y Demandas de la Ciudadanía.	41.45	41.45	45.84	4.38	4.38	0.00	10.58	10.58
P005	Apoyo a las actividades de Ayudantía y Logística de la Oficina de la Presidencia de la República	2.11	2.11	2.21	0.10	0.10	0.00	4.83	4.83
P001	Coordinación y Apoyo de las Acciones a Cargo del Consejo de Seguridad Nacional.	0.15	0.15	0.00	-0.15	-0.15	0.00	-100.00	-100.00
<b>Por programas presupuestarios (Pps)</b>		<b>875.52</b>	<b>875.52</b>	<b>924.09</b>	<b>48.57</b>	<b>48.57</b>	<b>0.00</b>	<b>5.55</b>	<b>5.55</b>

Elaborado por la Subdirección de Análisis Económico de la Dirección de Servicios de Información y Análisis Especializados adscrita a la Coordinación de los Servicios de Información, Bibliotecas y Museo de la Secretaría de Servicios Parlamentarios, con información del Proyecto de Presupuesto de Egresos de la Federación 2023 y 2024 y el Presupuesto de Egresos de la Federación 2023.

**PPEF/** Proyecto de Presupuesto de Egresos de la Federación propuesto por el Ejecutivo Federal y está sujeto a las modificaciones que le realice la Cámara de Diputados.

**PEF/** Presupuesto de Egresos de la Federación aprobado por la Cámara de Diputados.

Pulsa el siguiente link para contestar un diagnóstico de la utilidad de este documento:

<https://cutt.ly/qwTbiZaw>

### 4.3. Poder Judicial

Cuadro No. 60. Presupuesto propuesto y aprobado para el ramo del Poder Judicial, por programas presupuestarios, 2023-2024. (Millones de pesos y variación real).									
Clave	Programas presupuestarios	2023 PPEF	2023 PEF	2024 PPEF	Diferencial 2024 PPEF - 2023 PPEF	Diferencial 2024 PPEF - 2023 PEF	2023 PEF/ 2023 PPEF	2024 PPEF / 2023 PPEF	2024 PPEF / 2023 PEF
		Millones de pesos					Variación real		
R001	Otras Actividades	79,969.63	77,544.49	84,792.39	4,822.76	7,247.90	-3.03	6.03	9.35
<b>Por programas presupuestarios (Pps)</b>		<b>79,969.63</b>	<b>77,544.49</b>	<b>84,792.39</b>	<b>4,822.76</b>	<b>7,247.90</b>	<b>-3.03</b>	<b>6.03</b>	<b>9.35</b>

Elaborado por la Subdirección de Análisis Económico de la Dirección de Servicios de Información y Análisis Especializados adscrita a la Coordinación de los Servicios de Información, Bibliotecas y Museo de la Secretaría de Servicios Parlamentarios, con información del Proyecto de Presupuesto de Egresos de la Federación 2023 y 2024 y el Presupuesto de Egresos de la Federación 2023.

**PPEF/** Proyecto de Presupuesto de Egresos de la Federación propuesto por el Ejecutivo Federal y está sujeto a las modificaciones que le realice la Cámara de Diputados.

**PEF/** Presupuesto de Egresos de la Federación aprobado por la Cámara de Diputados.

Pulsa el siguiente link para contestar un diagnóstico de la utilidad de este documento:

<https://cutt.ly/qwTbiZaw>

#### 4.4. Secretaría de Gobernación

**Cuadro No. 61. Presupuesto propuesto y aprobado para el ramo de Gobernación, por programas presupuestarios, 2023-2024. (Millones de pesos y variación real).**

Clave	Programas presupuestarios	2023 PPEF	2023 PEF	2024 PPEF	Diferencial 2024 PPEF - 2023 PPEF	Diferencial 2024 PPEF - 2023 PEF	2023 PEF/ 2023 PPEF	2024 PPEF / 2023 PPEF	2024 PPEF / 2023 PEF
		Millones de pesos						Variación real	
P001	Conducción de la política interior	506.05	506.05	3,057.88	2,551.83	2,551.83	0.00	504.27	504.27
E008	Política y servicios migratorios	1,875.60	1,875.60	2,011.07	135.47	135.48	-0.00	7.22	7.22
U008	Subsidios para las acciones de búsqueda de Personas Desaparecidas y No Localizadas	811.42	811.42	854.65	43.23	43.22	0.00	5.33	5.33
P022	Protección y defensa de los derechos humanos	814.08	814.08	853.25	39.17	39.17	0.00	4.81	4.81
M001	Actividades de apoyo administrativo	712.00	712.00	768.48	56.48	56.48	0.00	7.93	7.93
U012	Programa de Apoyo para Refugios Especializados para Mujeres Víctimas de Violencia de Género, sus hijas e hijos	443.72	443.72	485.67	41.95	22.36	4.42	9.46	4.83
P005	Instrumentar la normatividad en materia de comunicación social y coordinar la relación con los medios de comunicación del Gobierno Federal	438.84	438.84	463.99	25.15	25.15	-0.00	5.73	5.73
E010	Impartición de justicia laboral para los trabajadores al servicio del Estado	382.83	382.83	405.68	22.85	22.85	-0.00	5.97	5.97
E015	Promover la atención y prevención de la violencia contra las mujeres	327.70	327.70	363.52	35.82	21.34	4.42	10.93	6.24
S155	Programa de Apoyo a las Instancias de Mujeres en las Entidades Federativas (PAIMEF)	305.16	318.64	334.01	28.85	15.37	4.42	9.46	4.83
P026	Determinación, ejecución y seguimiento a las acciones de búsqueda de Personas y No Localizadas	285.81	285.81	295.25	9.44	9.44	0.00	3.30	3.30
E012	Registro e Identificación de Población	277.67	277.67	292.83	15.16	15.16	0.00	5.46	5.46
P024	Promover la Protección de los Derechos Humanos y Prevenir la Discriminación	149.59	149.59	159.26	9.67	9.68	-0.00	6.47	6.47
P009	Defensa jurídica de la Secretaría de Gobernación y compilación jurídica nacional y testamentaria ciudadana	93.63	93.64	100.47	6.84	6.83	0.01	7.30	7.30
P025	Coordinación con las instancias que integran el Sistema Nacional de Protección Integral de Niñas, Niños y Adolescentes	73.45	73.45	77.43	3.98	3.98	-0.00	5.42	5.42
P006	Planeación demográfica del país	71.09	71.09	75.46	4.37	4.37	0.00	6.15	6.15
P023	Impulso a la democracia participativa y fomento a la construcción de paz en México	64.70	64.70	69.35	4.65	4.64	0.01	7.18	7.18
P016	Fortalecimiento de las instituciones democráticas a fin de lograr las reformas legislativas que transformen el orden jurídico nacional	58.84	58.84	63.13	4.29	4.29	-0.00	7.29	7.29
E006	Atención a refugiados en el país	48.34	48.34	51.20	2.86	2.86	-0.00	5.92	5.92
E004	Producción de programas informativos de radio y televisión del Ejecutivo Federal	33.06	33.06	35.22	2.16	2.17	-0.00	6.55	6.55
P027	Coordinar la relación entre autoridades locales y federales para la consolidación del sistema de justicia penal y la reconciliación social	28.19	28.19	30.33	2.14	2.15	-0.01	7.60	7.61
P018	Conducción de la política del Gobierno Federal en materia religiosa	18.29	18.29	19.57	1.28	1.28	-0.01	7.01	7.01
O001	Actividades de apoyo a la función pública y buen gobierno	1.02	1.02	1.07	0.05	0.05	0.35	5.19	4.83
<b>Por programas presupuestarios (Pps)</b>		<b>7,821.08</b>	<b>7,868.63</b>	<b>10,868.79</b>	<b>3,047.71</b>	<b>3,000.17</b>	<b>0.61</b>	<b>38.97</b>	<b>38.13</b>

Elaborado por la Subdirección de Análisis Económico de la Dirección de Servicios de Información y Análisis Especializados adscrita a la Coordinación de los Servicios de Información, Bibliotecas y Museo de la Secretaría de Servicios Parlamentarios, con información del Proyecto de Presupuesto de Egresos de la Federación 2023 y 2024 y el Presupuesto de Egresos de la Federación 2023.  
PPEF/ Proyecto de Presupuesto de Egresos de la Federación propuesto por el Ejecutivo Federal y está sujeto a las modificaciones que le realice la Cámara de Diputados.  
PEF/ Presupuesto de Egresos de la Federación aprobado por la Cámara de Diputados.

Pulsa el siguiente link para contestar un diagnóstico de la utilidad de este documento:

<https://cutt.ly/qwTbiZaw>

#### 4.5. Secretaría de Relaciones Exteriores

Cuadro No. 62. Presupuesto propuesto y aprobado para el ramo de Relaciones Exteriores, por programas presupuestarios, 2023-2024. (Millones de pesos y variación real).									
Clave	Programas presupuestarios	2023 PPEF	2023 PEF	2024 PPEF	Diferencial 2024 PPEF - 2023 PPEF	Diferencial 2024 PPEF - 2023 PEF	2023 PEF/ 2023 PPEF	2024 PPEF / 2023 PPEF	2024 PPEF / 2023 PEF
		Millones de pesos				Variación real			
P002	Diseño, Conducción y Ejecución de la Política Exterior	5,373.98	5,373.98	5,574.01	200.03	200.03	0.00	3.72	3.72
P005	Promoción y Defensa de los Intereses de México en el Ámbito Multilateral	2,230.87	2,230.87	2,491.58	260.72	260.72	0.00	11.69	11.69
M001	Actividades de Apoyo Administrativo	1,193.48	1,193.48	1,111.21	-82.27	-82.27	0.00	-6.89	-6.89
E002	Atención, Protección, Servicios y Asistencia Consulares	490.22	490.22	557.73	67.51	67.51	0.00	13.77	13.77
P001	Coordinación, Promoción y Ejecución de la Cooperación Internacional para el Desarrollo	94.17	94.17	132.51	38.34	38.34	0.00	40.72	40.72
K025	Proyectos de Inmuebles (Oficinas Administrativas)	128.85	128.85	104.81	-24.05	-24.05	0.00	-18.66	-18.66
E006	Fortalecimiento de las Capacidades del Servicio Exterior Mexicano y se la Cancillería.	22.82	22.82	22.63	-0.18	-0.18	0.00	-0.80	-0.80
<b>Por programas presupuestarios (Pps)</b>		<b>9,534.37</b>	<b>9,534.37</b>	<b>9,994.47</b>	<b>460.10</b>	<b>460.10</b>	<b>0.00</b>	<b>4.83</b>	<b>4.83</b>

Elaborado por la Subdirección de Análisis Económico de la Dirección de Servicios de Información y Análisis Especializados adscrita a la Coordinación de los Servicios de Información, Bibliotecas y Museo de la Secretaría de Servicios Parlamentarios, con información del Proyecto de Presupuesto de Egresos de la Federación 2023 y 2024 y el Presupuesto de Egresos de la Federación 2023.

**PPEF/** Proyecto de Presupuesto de Egresos de la Federación propuesto por el Ejecutivo Federal y está sujeto a las modificaciones que le realice la Cámara de Diputados.

**PEF/** Presupuesto de Egresos de la Federación aprobado por la Cámara de Diputados.

Pulsa el siguiente link para contestar un diagnóstico de la utilidad de este documento:

<https://cutt.ly/qwTbiZaw>

## 4.6. Secretaría de Hacienda y Crédito Público

Cuadro No. 63. Presupuesto propuesto y aprobado para el ramo de la SHCP, por programas presupuestarios, 2023-2024. (Millones de pesos y variación real).									
Clave	Programas presupuestarios	2023 PPEF	2023 PEF	2024 PPEF	Diferencial 2024 PPEF - 2023 PPEF	Diferencial 2024 PPEF - 2023 PEF	2023 PEF/ 2023 PPEF	2024 PPEF / 2023 PPEF	2024 PPEF / 2023 PEF
		Millones de pesos					Variación real		
E026	Recaudación de las Contribuciones Federales	9,735.90	9,735.90	10,356.85	620.95	620.95	0.00	6.38	6.38
E032	Administración y Enajenación de los Activos	3,201.65	3,201.65	3,527.47	325.82	325.82	0.00	10.18	10.18
M001	Actividades de Apoyo Administrativo	2,974.38	2,974.38	3,020.63	46.25	46.25	0.00	1.56	1.56
F035	Programa de Inclusión Financiera	339.43	339.43	2,355.81	2,016.38	2,016.38	0.00	594.05	594.05
E025	Control de la Operación Aduanera	2,385.28	2,385.28	1,985.97	-399.30	-399.30	0.00	-16.74	-16.74
G005	Regulación y Supervisión de las Entidades del Sistema Financiero Mexicano	1,323.02	1,323.02	1,375.42	52.40	52.40	0.00	3.96	3.96
E003	Administración de los Recursos y Valores Federales	699.75	699.75	788.58	88.83	88.83	0.00	12.70	12.70
P003	Diseño y Aplicación de la Política Económica	768.41	768.41	690.59	-77.82	-77.82	0.00	-10.13	-10.13
P002	Diseño y Conducción de la Política de Gasto Público	560.57	560.57	612.26	51.68	51.68	0.00	9.22	9.22
E011	Protección y Defensa de los Usuarios de Servicios Financieros	568.69	568.69	596.78	28.08	28.08	0.00	4.94	4.94
P001	Diseño de la Política de Ingresos	474.03	474.03	480.18	6.15	6.15	0.00	1.30	1.30
R021	Administración del Fondo de Pensiones	576.69	576.69	380.00	-196.69	-196.69	0.00	-34.11	-34.11
P004	Asesoría Jurídica y Representación Judicial y Administrativa de la SHCP	344.34	344.34	379.06	34.72	34.72	0.00	10.08	10.08
O001	Actividades de Apoyo a la Función Pública y Buen Gobierno	198.16	198.16	244.97	46.81	46.81	0.00	23.62	23.62
G004	Regulación y Supervisión del Sector Asegurador y Afianzador	202.89	202.89	214.33	11.44	11.44	0.00	5.64	5.64
G002	Detección y Prevención de ilícitos financieros	181.27	181.27	195.17	13.91	13.91	0.00	7.67	7.67
G003	Regulación y Supervisión del Sistema de Ahorro para el Retiro	172.00	172.00	181.30	9.30	9.30	0.00	5.40	5.40
G006	Regulación del proceso de compras y contrataciones	0.00	0.00	167.38	167.38	167.38	-	-	-
G001	Regulación del Sector Financiero	157.51	157.51	166.69	9.18	9.18	0.00	5.83	5.83
B001	Producción de Impresos Valorados, No Valorados, Numerados y de Seguridad	107.90	107.90	155.52	47.62	47.62	0.00	44.14	44.14
E008	Administración, Restauración y Difusión del Acervo Patrimonial y Documental de la SHCP	109.55	109.55	132.33	22.78	22.78	0.00	20.80	20.80
O007	Optimización de los Inmuebles Federales y Valuación de los Bienes Nacionales	120.66	120.66	128.51	7.85	7.85	0.00	6.50	6.50
R023	Previsiones para proyectos culturales en la Ciudad de Veracruz	0.00	0.00	124.88	124.88	124.88	-	-	-
P006	Diseño y conducción de la política operativa de las Unidades de Administración y Finanzas	0.00	0.00	35.04	35.04	35.04	-	-	-
K024	Otros proyectos de infraestructura gubernamental	0.00	0.00	25.12	25.12	25.12	-	-	-
<b>Total del ramo Parte I</b>		<b>25,202.09</b>	<b>25,202.09</b>	<b>28,320.84</b>	<b>3,118.75</b>	<b>3,118.75</b>	<b>0.00</b>	<b>12.37</b>	<b>12.37</b>

Elaborado por la Subdirección de Análisis Económico de la Dirección de Servicios de Información y Análisis Especializados adscrita a la Coordinación de los Servicios de Información, Bibliotecas y Museo de la Secretaría de Servicios Parlamentarios, con información del Proyecto de Presupuesto de Egresos de la Federación 2023 y 2024 y el Presupuesto de Egresos de la Federación 2023.

PPEF/ Proyecto de Presupuesto de Egresos de la Federación propuesto por el Ejecutivo Federal y está sujeto a las modificaciones que le realice la Cámara de Diputados.

PEF/ Presupuesto de Egresos de la Federación aprobado por la Cámara de Diputados.

Pulsa el siguiente link para contestar un diagnóstico de la utilidad de este documento:

<https://cutt.ly/qwTbiZaw>

## 4.7. Secretaría de la Defensa Nacional

**Cuadro No. 64. Presupuesto propuesto y aprobado para el ramo de la SEDENA, por programas presupuestarios, 2023-2024. (Millones de pesos y variación real).**

Clave	Programas presupuestarios	2023 PPEF	2023 PEF	2024 PPEF	Diferencial 2024 PPEF - 2023 PPEF	Diferencial 2024 PPEF - 2023 PEF	2023 PEF/ 2023 PPEF	2024 PPEF / 2023 PPEF	2024 PPEF / 2023 PEF
		Millones de pesos					Variación real		
K041	Proyectos de Transporte Masivo de Pasajeros	0.00	0.00	120,000.00	120,000.00	120,000.00	-	-	-
A002	Defensa de la Integridad, la Independencia, la Soberanía del Territorio Nacional	40,681.52	40,681.52	44,906.64	4,225.12	4,225.12	0.00	10.39	10.39
A026	Operación y Desarrollo de los Cuerpos de Seguridad de las Fuerzas Armadas	20,543.66	20,543.66	21,141.51	597.85	597.85	0.00	2.91	2.91
E004	Dirigir la infraestructura aeroportuaria, ferroviaria y de servicios auxiliares	0.00	0.00	15,172.75	15,172.75	15,172.75	-	-	-
M001	Actividades de Apoyo Administrativo	10,289.13	10,289.13	11,359.72	1,070.59	1,070.59	0.00	10.41	10.41
A003	Operación y Desarrollo de la Fuerza Aérea Mexicana	9,357.49	9,357.49	9,768.68	411.20	411.20	0.00	4.39	4.39
A009	Programa de Sanidad Militar	7,294.19	7,294.19	8,007.87	713.67	713.67	0.00	9.78	9.78
E002	Prestación de Servicios Públicos de Transporte Masivo de Personas y Carga Tren Maya	0.00	0.00	5,937.26	5,937.26	5,937.26	-	-	-
A004	Programa de la Secretaría de la Defensa Nacional en Apoyo a la Seguridad Pública	4,965.01	4,965.01	4,844.32	-120.69	-120.69	0.00	-2.43	-2.43
R027	Provisiones para la Construcción y Fortalecimiento de Infraestructura	6,733.15	6,733.15	4,409.09	-2,324.06	-2,324.06	0.00	-34.52	-34.52
A019	Mantenimiento y Conservación de la Infraestructura Militar y Maquinaria Pesada y Administración Inmobiliaria	3,529.47	3,529.47	3,866.43	336.96	336.96	0.00	9.55	9.55
A021	Sistema Educativo Militar	2,397.55	2,397.55	2,666.29	268.75	268.75	0.00	11.21	11.21
A001	Investigación y Desarrollo Tecnológico, Producción y Mantenimiento de Armamento, Municiones, Explosivos, Vehículos y Equipos Militares y Sus Accesorios	1,695.20	1,695.20	1,858.45	163.25	163.25	0.00	9.63	9.63
E001	Administración de la Infraestructura Aeroportuaria en Santa Lucía, Estado de México	836.23	836.23	1,500.00	663.77	663.77	0.00	79.38	79.38
A020	Programa de Justicia Militar	1,052.42	1,052.42	1,164.89	112.47	112.47	0.00	10.69	10.69
A018	Investigación, Desarrollo y Producción de Vestuario y Equipo Militar y Mantenimiento de Infraestructura	1,006.02	1,006.02	1,106.80	100.77	100.77	0.00	10.02	10.02
R016	Programa de Becas para los Hijos del Personal de las Fuerzas Armadas en Activo	994.10	994.10	1,042.07	47.97	47.97	0.00	4.83	4.83
A900	Programa de Igualdad entre Mujeres y Hombres SDN	140.93	140.93	147.73	6.80	6.80	0.00	4.83	4.83
A022	Investigación y Desarrollo Militar en Coordinación con Universidades Públicas, Instituciones Públicas de Educación Superior y/o Demás Centros Públicos de Investigación Superior	129.14	129.14	135.37	6.23	6.23	0.00	4.83	4.83
E003	Dirigir la Aerolínea del Estado Mexicano	0.00	0.00	119.67	119.67	119.67	-	-	-
A023	Salud y Producción Animal	113.41	113.41	113.41	0.00	0.00	0.00	0.00	0.00
A017	Derechos Humanos	69.97	69.97	77.08	7.11	7.11	0.00	10.16	10.16
A024	Fortalecimiento de las Capacidades de Auxilio a la Población Civil Mediante el Plan DN-III-E.	63.13	63.13	66.90	3.77	3.77	0.00	5.96	5.96
R018	Fideicomiso de Apoyo a Deudos de Militares Fallecidos o a Militares que Hayan Adquirido una Incapacidad en 1/a. Categoría en Actos del Servicio Considerados de Alto Riesgo	19.92	19.92	20.88	0.96	0.96	0.00	4.83	4.83
<b>Por programas presupuestarios (Pps)</b>		<b>111,911.64</b>	<b>111,911.64</b>	<b>259,433.80</b>	<b>147,522.17</b>	<b>147,522.17</b>	<b>0.00</b>	<b>131.82</b>	<b>131.82</b>

Elaborado por la Subdirección de Análisis Económico de la Dirección de Servicios de Información y Análisis Especializados adscrita a la Coordinación de los Servicios de Información, Bibliotecas y Museo de la Secretaría de Servicios Parlamentarios, con información del Proyecto de Presupuesto de Egresos de la Federación 2023 y 2024 y el Presupuesto de Egresos de la Federación 2023.  
PPEF/ Proyecto de Presupuesto de Egresos de la Federación propuesto por el Ejecutivo Federal y está sujeto a las modificaciones que le realice la Cámara de Diputados.  
PEF/ Presupuesto de Egresos de la Federación aprobado por la Cámara de Diputados.

Pulsa el siguiente link para contestar un diagnóstico de la utilidad de este documento:

<https://cutt.ly/qwTbiZaw>



## 4.8 Secretaría de Agricultura y Desarrollo Rural

**Cuadro No. 65. Presupuesto propuesto y aprobado para el ramo de SADER, por programas presupuestarios, 2023-2024. (Millones de pesos y variación real).**

Clave	Programas presupuestarios	2023 PPEF	2023 PEF	2024 PPEF	Diferencial 2024 PPEF - 2023 PPEF	Diferencial 2024 PPEF - 2023 PEF	2023 PEF/ 2023 PPEF	2024 PPEF / 2023 PPEF	2024 PPEF / 2023 PEF
		Millones de pesos					Variación real		
S292	Fertilizantes	16,684.12	16,684.12	17,489.24	805.12	805.12	0.00	4.83	4.83
S293	Producción para el Bienestar	15,506.90	15,506.90	16,255.21	748.31	748.31	0.00	4.83	4.83
S290	Precios de Garantía a Productos Alimentarios Básicos	11,957.18	11,957.18	12,534.20	577.02	577.02	0.00	4.83	4.83
E001	Desarrollo, Aplicación de Programas Educativos e Investigación en Materia Agroalimentaria	4,730.36	4,730.36	5,008.63	278.27	278.27	0.00	5.88	5.88
P001	Diseño y Aplicación de la Política Agropecuaria	3,689.72	3,689.72	3,884.35	194.63	194.63	0.00	5.27	5.27
B004	Adquisición de Leche Nacional	3,452.03	3,452.03	3,618.62	166.58	166.58	0.00	4.83	4.83
S263	Sanidad e Inocuidad Agroalimentaria	3,344.11	3,344.11	3,505.48	161.38	161.38	0.00	4.83	4.83
M001	Actividades de Apoyo Administrativo	2,207.95	2,207.95	2,482.04	274.09	274.09	0.00	12.41	12.41
S053	Programa de Abasto Rural a Cargo de Diconsa, S.A. de C.V. (DICONSA)	2,352.39	2,352.39	2,465.91	113.52	113.52	0.00	4.83	4.83
G001	Regulación, Supervisión y Aplicación de las Políticas Públicas en Materia Agropecuaria, Acuícola y Pesquera	1,875.68	1,875.68	1,883.07	7.39	7.39	0.00	0.39	0.39
S304	Programa de Fomento a la Agricultura, Ganadería, Pesca y Acuicultura	1,688.74	1,688.74	1,770.23	81.49	81.49	0.00	4.83	4.83
E006	Generación de Proyectos de Investigación	1,644.30	1,644.30	1,750.24	105.94	105.94	0.00	6.44	6.44
S052	Programa de Abasto Social de Leche a cargo de Liconsa, S.A. de C.V.	1,359.36	1,359.36	1,424.96	65.60	65.60	0.00	4.83	4.83
O001	Apoyo a la Función Pública y Buen Gobierno	35.10	35.10	37.40	2.30	2.30	0.00	6.56	6.56
<b>Por programas presupuestarios (Pps)</b>		<b>70,527.93</b>	<b>70,527.93</b>	<b>74,109.57</b>	<b>3,581.64</b>	<b>3,581.64</b>	<b>0.00</b>	<b>5.08</b>	<b>5.08</b>

Elaborado por la Subdirección de Análisis Económico de la Dirección de Servicios de Información y Análisis Especializados adscrita a la Coordinación de los Servicios de Información, Bibliotecas y Museo de la Secretaría de Servicios Parlamentarios, con información del Proyecto de Presupuesto de Egresos de la Federación 2023 y 2024 y el Presupuesto de Egresos de la Federación 2023.

**PPEF/** Proyecto de Presupuesto de Egresos de la Federación propuesto por el Ejecutivo Federal y está sujeto a las modificaciones que le realice la Cámara de Diputados.

**PEF/** Presupuesto de Egresos de la Federación aprobado por la Cámara de Diputados.

Pulsa el siguiente link para contestar un diagnóstico de la utilidad de este documento:

<https://cutt.ly/qwTbiZaw>

## 4.9. Secretaría de Infraestructura, Comunicaciones y Transportes

**Cuadro No. 66. Presupuesto propuesto y aprobado para el ramo de Infraestructura Comunicaciones y Transportes, por programas presupuestarios, 2023-2024. (Millones de pesos y variación real).**

Clave	Programas presupuestarios	2023 PPEF	2023 PEF	2024 PPEF	Diferencial 2024 PPEF - 2023 PPEF	Diferencial 2024 PPEF - 2023 PEF	2023 PEF / 2023 PPEF	2024 PPEF / 2023 PPEF	2024 PPEF / 2023 PEF
		Millones de pesos					Variación real		
G003	Supervisión, Regulación, Inspección, Verificación y Servicios Administrativos de Construcción y Conservación de Carreteras	15,115.31	15,115.31	16,180.25	1,064.94	1,064.94	0.00	7.05	7.05
R026	Provisiones para el desarrollo, modernización y rehabilitación de infraestructura de Comunicaciones y Transportes	0.00	0.00	12,980.44	12,980.44	12,980.44	-	-	-
K032	Reconstrucción y Conservación de Carreteras	9,000.00	9,000.00	11,000.00	2,000.00	2,000.00	0.00	22.22	22.22
K003	Proyectos de Construcción de Carreteras	16,362.90	16,362.90	7,471.57	-8,891.33	-8,891.33	0.00	-54.34	-54.34
K041	Proyectos de Transporte Masivo de Pasajeros	4,874.40	4,874.40	5,091.96	217.56	217.56	0.00	4.46	4.46
K040	Proyectos Ferroviarios para Transporte de Carga y Pasajeros	7,000.00	7,000.00	4,000.00	-3,000.00	-3,000.00	0.00	-42.86	-42.86
E010	Servicios de Ayudas a la Navegación Aérea	3,055.39	3,055.39	3,228.11	172.73	172.73	0.00	5.65	5.65
E012	Servicios de Correo	2,790.78	2,790.78	2,837.08	46.30	46.30	0.00	1.66	1.66
M001	Actividades de Apoyo Administrativo	2,337.37	2,337.37	2,468.67	131.30	131.30	0.00	5.62	5.62
K037	Conservación de Infraestructura de Caminos Rurales y Carreteras Alimentadoras	6,629.40	6,629.40	1,977.50	-4,651.90	-4,651.90	0.00	-70.17	-70.17
K031	Proyectos de Construcción de Carreteras Alimentadoras y Caminos Rurales	1,200.00	1,200.00	1,704.00	504.00	504.00	0.00	42.00	42.00
G002	Supervisión, Inspección y Verificación del Transporte Terrestre, Marítimo y Aéreo	1,379.90	1,379.90	1,460.14	80.24	80.24	0.00	5.81	5.81
K048	Servicios Relacionados para la Liberación del Derecho de Vía	1,287.33	1,287.33	1,349.45	62.12	62.12	0.00	4.83	4.83
E013	Servicios de Telecomunicaciones, Satelitales, Telegráficos y de Transferencia de Fondos	1,170.31	1,170.31	1,188.31	18.00	18.00	0.00	1.54	1.54
K027	Mantenimiento de Infraestructura	431.16	431.16	1,098.12	666.97	666.97	0.00	154.69	154.69
P001	Definición, conducción y supervisión de la política de comunicaciones y transportes	646.79	646.79	713.20	66.41	66.41	0.00	10.27	10.27
G001	Regulación y Supervisión del Programa de Protección y Medicina Preventiva en Transporte Multimodal	607.81	607.81	643.62	35.81	35.81	0.00	5.89	5.89
K033	Estudios y Proyectos para la Construcción, Ampliación, Modernización, Conservación y Operación de Infraestructura de Comunicaciones y Transportes	500.00	500.00	524.13	24.13	24.13	0.00	4.83	4.83
G008	Derecho de Vía	468.10	468.10	500.92	32.82	32.82	0.00	7.01	7.01
K039	Estudios y Proyectos de Construcción de Caminos Rurales y Carreteras Alimentadoras	400.00	400.00	500.00	100.00	100.00	0.00	25.00	25.00
K028	Estudios de Preinversión	309.24	309.24	324.16	14.92	14.92	0.00	4.83	4.83
K005	Proyectos de Construcción de Aeropuertos	341.69	341.69	289.66	-52.02	-52.02	0.00	-15.23	-15.23
E030	Desarrollo de Infraestructura Aeroportuaria	246.51	246.51	260.48	13.98	13.98	0.00	5.67	5.67
E015	Investigación, Estudios, Proyectos y Capacitación en Materia de Transporte	146.44	146.44	155.45	9.01	9.01	0.00	6.15	6.15
G004	Supervisión y Verificación de Concesiones en Telecomunicaciones	141.41	141.41	149.48	8.08	8.08	0.00	5.71	5.71
K045	Sistema Satelital	133.50	133.50	139.94	6.44	6.44	0.00	4.83	4.83
E026	Conservación y operación de infraestructura aeroportuaria en la Ciudad de México	95.76	95.76	95.81	0.05	0.05	0.00	0.05	0.05
E029	Investigación, Estudios y Proyectos en Materia Espacial	65.11	65.11	68.85	3.73	3.73	0.00	5.73	5.73
E004	Estudios Técnicos para la Construcción, Conservación y Operación de Infraestructura de Comunicaciones y Transportes	59.23	59.23	64.83	5.60	5.60	0.00	9.45	9.45
O001	Actividades de Apoyo a la Función Pública y Buen Gobierno	15.64	15.64	16.69	1.05	1.05	0.00	6.69	6.69
R025	Provisiones para la Modernización y Rehabilitación de la Infraestructura Aeroportuaria y de Conectividad	600.00	600.00	16.41	-583.59	-583.59	0.00	-97.27	-97.27
<b>Por programas presupuestarios (Pps)</b>		<b>77,411.45</b>	<b>77,411.45</b>	<b>78,499.22</b>	<b>1,087.77</b>	<b>1,087.77</b>	<b>0.00</b>	<b>1.41</b>	<b>1.41</b>

Elaborado por la Subdirección de Análisis Económico de la Dirección de Servicios de Información y Análisis Especializados adscrita a la Coordinación de los Servicios de Información, Bibliotecas y Museo de la Secretaría de Servicios Parlamentarios, con información del Proyecto de Presupuesto de Egresos de la Federación 2023 y 2024 y el Presupuesto de Egresos de la Federación 2023.

**PPEF/** Proyecto de Presupuesto de Egresos de la Federación propuesto por el Ejecutivo Federal y está sujeto a las modificaciones que le realice la Cámara de Diputados.

**PEF/** Presupuesto de Egresos de la Federación aprobado por la Cámara de Diputados.

Pulsa el siguiente link para contestar un diagnóstico de la utilidad de este documento:

<https://cutt.ly/qwTbiZaw>

#### 4.10. Secretaría de Economía

**Cuadro No. 67. Presupuesto propuesto y aprobado para el ramo de Economía, por programas presupuestarios, 2023-2024. (Millones de pesos y variación real).**

Clave	Programas presupuestarios	2023 PPEF	2023 PEF	2024 PPEF	Diferencial 2024 PPEF - 2023 PPEF	Diferencial 2024 PPEF - 2023 PEF	2023 PEF/ 2023 PPEF	2024 PPEF / 2023 PPEF	2024 PPEF / 2023 PEF
		Millones de pesos				Variación real			
P002	Negociación, Administración y Defensa de Tratados y Acuerdos Internacionales de Comercio e Inversión	661.23	661.23	589.70	-71.54	-71.54	0.00	-10.82	-10.82
M001	Actividades de Apoyo Administrativo	413.57	413.57	529.96	116.39	116.39	0.00	28.14	28.14
E005	Protección de los Derechos de los Consumidores	370.48	370.48	395.57	25.10	25.10	0.00	6.77	6.77
G003	Vigilancia del Cumplimiento de la Normatividad y Fortalecimiento de la Certeza Jurídica entre Proveedores y Consumidores	361.67	361.67	385.79	24.12	24.12	0.00	6.67	6.67
P006	Planeación, Elaboración y Seguimiento de las Políticas y Programas de la Dependencia	312.96	312.96	351.31	38.36	38.36	0.00	12.26	12.26
B002	Generación y Difusión de Información para el Consumidor	309.93	309.93	327.58	17.65	17.65	0.00	5.69	5.69
P009	Promoción y Fomento del Desarrollo y la Innovación de los Sectores Industrial, Comercial y de Servicios	345.44	345.44	322.97	-22.46	-22.46	0.00	-6.50	-6.50
E007	Producción de Información Geológica del Territorio Nacional	226.53	226.53	240.13	13.60	13.60	0.00	6.00	6.00
G007	Regulación, Modernización y Promoción de la Actividad Minera	104.10	104.10	184.00	79.90	79.90	0.00	76.75	76.75
E006	Desarrollo Tecnológico y Prestación de Servicios Metrológicos para la Competitividad	165.76	165.76	175.71	9.95	9.95	0.00	6.00	6.00
F003	Promoción del Comercio Exterior y Atracción de Inversión Extranjera Directa	54.10	54.10	144.93	90.83	90.83	0.00	167.88	167.88
G001	Supervisión aplicación y actualización del marco normativo y operativo en materia de Infraestructura de la Calidad, Mercantil, Competitividad y Competencia	114.91	114.91	131.57	16.66	16.66	0.00	14.49	14.49
E009	Atención de trámites y servicios a cargo de la Secretaría en las entidades federativas	243.82	243.82	81.41	-162.41	-162.41	0.00	-66.61	-66.61
P010	Fortalecimiento de la Competitividad y Transparencia del Marco Regulatorio que Aplica a los Particulares	61.09	61.09	64.89	3.80	3.80	0.00	6.22	6.22
O001	Actividades de apoyo a la función pública y buen gobierno	32.53	32.53	34.92	2.39	2.39	0.00	7.36	7.36
<b>Por programas presupuestarios (Pps)</b>		<b>3,778.11</b>	<b>3,778.11</b>	<b>3,960.43</b>	<b>182.32</b>	<b>182.32</b>	<b>0.00</b>	<b>4.83</b>	<b>4.83</b>

Elaborado por la Subdirección de Análisis Económico de la Dirección de Servicios de Información y Análisis Especializados adscrita a la Coordinación de los Servicios de Información, Bibliotecas y Museo de la Secretaría de Servicios Parlamentarios, con información del Proyecto de Presupuesto de Egresos de la Federación 2023 y 2024 y el Presupuesto de Egresos de la Federación 2023.

**PPEF/** Proyecto de Presupuesto de Egresos de la Federación propuesto por el Ejecutivo Federal y está sujeto a las modificaciones que le realice la Cámara de Diputados.

**PEF/** Presupuesto de Egresos de la Federación aprobado por la Cámara de Diputados.

Pulsa el siguiente link para contestar un diagnóstico de la utilidad de este documento:

<https://cutt.ly/qwTbiZaw>

#### 4.11. Secretaría de Educación Pública

**Cuadro No. 68. Presupuesto propuesto y aprobado para el ramo de SEP, por programas presupuestarios, 2023-2024. (Millones de pesos y variación real).**

Clave	Programas presupuestarios	2023 PPEF	2023 PEF	2024 PPEF	Diferencial 2024 PPEF - 2023 PPEF	Diferencial 2024 PPEF - 2023 PEF	2023 PEF/ 2023 PPEF	2024 PPEF / 2023 PPEF	2024 PPEF / 2023 PEF
		Millones de pesos					Variación real		
U006	Subsidios para Organismos Descentralizados Estatales	105,468.80	105,468.80	110,558.40	5,089.60	5,089.60	0.00	4.83	4.83
E010	Servicios de Educación Superior y Posgrado	62,120.37	62,120.37	66,430.74	4,310.37	4,310.37	0.00	6.94	6.94
E007	Servicios de Educación Media Superior	53,551.60	53,551.60	56,579.12	3,027.52	3,027.52	0.00	5.65	5.65
S311	Beca Universal para Estudiantes de Educación Media Superior Benito Juárez	37,554.33	37,554.33	39,366.59	1,812.26	1,812.26	0.00	4.83	4.83
S072	Programa de Becas de Educación Básica para el Bienestar Benito Juárez	34,922.13	34,922.13	36,607.36	1,685.23	1,685.23	0.00	4.83	4.83
S282	La Escuela es Nuestra	27,052.86	27,052.86	28,358.35	1,305.49	1,305.49	0.00	4.83	4.83
E021	Investigación Científica y Desarrollo Tecnológico	17,992.67	17,992.67	18,944.22	951.55	951.55	0.00	5.29	5.29
S283	Jóvenes Escribiendo el Futuro	11,162.41	11,162.41	11,701.07	538.66	538.66	0.00	4.83	4.83
U080	Apoyos a Centros y Organizaciones de Educación	9,725.68	9,725.68	10,195.01	469.33	469.33	0.00	4.83	4.83
M001	Actividades de apoyo administrativo	5,965.28	5,965.28	6,722.54	757.25	757.25	0.00	12.69	12.69
E066	Educación Inicial y Básica Comunitaria	5,562.40	5,562.40	5,836.57	274.17	274.17	0.00	4.93	4.93
E028	Normalización y Certificación en Competencias Laborales	4,231.10	4,231.10	4,533.38	302.28	302.28	0.00	7.14	7.14
P001	Diseño de la Política Educativa	3,593.34	3,593.34	4,454.76	861.42	861.42	0.00	23.97	23.97
E011	Desarrollo Cultural	4,248.28	4,248.28	4,442.75	194.47	194.47	0.00	4.58	4.58
B003	Producción y Distribución de Libros y Materiales Educativos	3,587.94	3,587.94	3,762.43	174.49	174.49	0.00	4.86	4.86
S243	Programa de Becas Elisa Acuña	1,927.60	1,927.60	2,020.62	93.02	93.02	0.00	4.83	4.83
S269	Programa de Cultura Física y Deporte	1,876.65	1,876.65	1,967.22	90.56	90.56	0.00	4.83	4.83
E064	Educación para Adultos (INEA)	1,642.57	1,642.57	1,727.48	84.91	84.91	0.00	5.17	5.17
G001	Normar los Servicios Educativos	1,352.59	1,352.59	1,636.96	284.37	284.37	0.00	21.02	21.02
U083	Universidades para el Bienestar Benito Juárez García	1,476.40	1,476.40	1,547.65	71.25	71.25	0.00	4.83	4.83
K009	Proyectos de Infraestructura Social del Sector Educativo	145.04	145.04	1,169.98	1,024.94	1,024.94	0.00	706.69	706.69
E013	Producción y Transmisión de Materiales Educativos	963.71	963.71	1,012.98	49.27	49.27	0.00	5.11	5.11
S312	Expansión de la Educación Inicial	826.59	826.59	866.48	39.89	39.89	0.00	4.83	4.83
U079	Expansión de la Educación Media Superior y Superior	795.10	795.10	833.47	38.37	38.37	0.00	4.83	4.83
S300	Fortalecimiento a la Excelencia Educativa	793.41	793.41	831.69	38.29	38.29	0.00	4.83	4.83
S295	Fortalecimiento de los Servicios de Educación Especial (PFSEE)	755.93	755.93	792.41	36.48	36.48	0.00	4.83	4.83
S270	Programa de Nacional de Inglés	716.64	716.64	751.22	34.58	34.58	0.00	4.83	4.83
E017	Atención al Deporte	634.16	634.16	667.04	32.88	32.88	0.00	5.18	5.18
E068	Educación Física de Excelencia	466.28	466.28	488.96	22.67	22.67	0.00	4.86	4.86
S247	Programa para el Desarrollo Profesional Docente	263.26	263.26	276.04	12.78	12.78	0.00	4.86	4.86
O001	Actividades de apoyo a la función pública y buen gobierno	234.10	234.10	249.36	15.26	15.26	0.00	6.52	6.52
E047	Programa de Mantenimiento e Infraestructura Física Educativa	232.96	232.96	245.85	12.89	12.89	0.00	5.53	5.53
E016	Producción y Distribución de Libros y Materiales Culturales	125.07	125.07	141.28	16.21	16.21	0.00	12.96	12.96
S298	Atención de Planteles Federales de Educación Media Superior con Estudiantes con Discapacidad (PAPFEMS)	28.50	28.50	29.88	1.38	1.38	0.00	4.83	4.83
E039	Registro Nacional de Profesionistas y sus Asociaciones	3.27	3.27	3.43	0.16	0.16	0.00	4.83	4.83
E032	Políticas de Igualdad de Género en el Sector Educativo	2.13	2.13	2.25	0.12	0.12	0.00	5.51	5.51
K027	Mantenimiento de Infraestructura	275.57	275.57	0.00	-275.57	-275.57	0.00	-100.00	-100.00
<b>Total Pps</b>		<b>402,276.75</b>	<b>402,276.75</b>	<b>425,755.54</b>	<b>23,478.79</b>	<b>23,478.79</b>	<b>0.00</b>	<b>5.84</b>	<b>5.84</b>

Elaborado por la Subdirección de Análisis Económico de la Dirección de Servicios de Información y Análisis Especializados adscrita a la Coordinación de los Servicios de Información, Bibliotecas y Museo de la Secretaría de Servicios Parlamentarios, con información del Proyecto de Presupuesto de Egresos de la Federación 2023 y 2024 y el Presupuesto de Egresos de la Federación 2023.

**PPEF/** Proyecto de Presupuesto de Egresos de la Federación propuesto por el Ejecutivo Federal y está sujeto a las modificaciones que le realice la Cámara de Diputados.

**PEF/** Presupuesto de Egresos de la Federación aprobado por la Cámara de Diputados.

Pulsa el siguiente link para contestar un diagnóstico de la utilidad de este documento:

<https://cutt.ly/qwTbiZaw>

## 4.12. Secretaría de Salud

**Cuadro No. 69. Presupuesto propuesto y aprobado para el ramo de Salud, por programas presupuestarios, 2023-2024. (Millones de pesos y variación real).**

Clave	Programas presupuestarios	2023 PPEF	2023 PEF	2024 PPEF	Diferencial 2024 PPEF - 2023 PPEF	Diferencial 2024 PPEF - 2023 PEF	2023 PEF/ 2023 PPEF	2024 PPEF / 2023 PPEF	2024 PPEF / 2023 PEF
		Millones de pesos					Variación real		
E023	Atención a la Salud	79,416.32	79,416.32	48,964.35	-30,451.97	-30,451.97	0.00	-38.34	-38.34
E036	Programa de Vacunación	14,021.84	14,021.84	14,031.54	9.70	9.70	0.00	0.07	0.07
E010	Formación y Capacitación de Recursos Humanos para la Salud	7,738.21	7,738.21	8,828.22	1,090.01	1,090.01	0.00	14.09	14.09
M001	Actividades de Apoyo Administrativo	8,901.29	8,901.29	4,889.40	-4,011.89	-4,011.89	0.00	-45.07	-45.07
E040	Servicios de Asistencia Social Integral	3,064.02	3,064.02	4,000.31	936.29	936.29	0.00	30.56	30.56
E022	Investigación y Desarrollo Tecnológico en Salud	2,614.87	2,614.87	2,799.39	184.52	184.52	0.00	7.06	7.06
P020	Salud Materna, Sexual y Reproductiva	2,240.08	2,240.08	2,758.42	518.34	518.34	0.00	23.14	23.14
U012	Fortalecimiento de los Servicios Estatales de Salud	1,806.80	1,806.80	2,630.54	823.74	823.74	0.00	45.59	45.59
E025	Prevención y Atención Contra las Adicciones	1,536.18	1,536.18	1,642.39	106.21	106.21	0.00	6.91	6.91
P012	Rectoría en Salud	988.33	988.33	1,095.03	106.70	106.70	0.00	10.80	10.80
U008	Prevención y Control de Sobre Peso, Obesidad y Diabetes	616.23	616.23	885.48	269.25	269.25	0.00	43.69	43.69
U009	Vigilancia Epidemiológica	600.15	600.15	822.81	222.66	222.66	0.00	37.10	37.10
P013	Asistencia Social y Protección del Paciente	727.18	727.18	780.33	53.15	53.15	0.00	7.31	7.31
G004	Protección Contra Riesgos Sanitarios	634.39	634.39	748.15	113.76	113.76	0.00	17.93	17.93
P018	Prevención y Control De Enfermedades	731.65	731.65	692.15	-39.50	-39.50	0.00	-5.40	-5.40
P016	Prevención y Atención de VIH/SIDA y Otras ITS	509.84	509.84	597.02	87.18	87.18	0.00	17.10	17.10
O001	Actividades de Apoyo a la Función Pública y Buen Gobierno	214.22	214.22	229.29	15.07	15.07	0.00	7.03	7.03
K011	Proyectos de infraestructura social de salud	0.00	0.00	174.92	174.92	174.92	-	-	-
S281	Programa Nacional de Reconstrucción	277.78	277.78	148.84	-128.94	-128.94	0.00	-46.42	-46.42
E041	Protección y Restitución de los Derechos de las Niñas, Niños y Adolescentes	99.24	99.24	105.21	5.96	5.96	0.00	6.01	6.01
K025	Proyectos de Inmuebles (Oficinas Administrativas)	35.68	35.68	99.53	63.86	63.86	0.00	178.99	178.99
S039	Programa de Atención a Personas con Discapacidad	28.23	28.23	41.10	12.87	12.87	0.00	45.59	45.59
G005	Regulación y Vigilancia de Establecimientos y Servicios de Atención Médica	17.43	17.43	24.87	7.44	7.44	0.00	42.67	42.67
S200	Fortalecimiento a la Atención Médica	882.49	882.49	0.73	-881.76	-881.76	0.00	-99.92	-99.92
U013	Atención a la Salud y Medicamentos Gratuitos para la Población sin Seguridad Social Laboral	81,914.01	81,914.01	0.00	-81,914.01	-81,914.01	0.00	-100.00	-100.00
<b>Por programas presupuestarios (Pps)</b>		<b>209,616.46</b>	<b>209,616.46</b>	<b>96,990.00</b>	<b>-112,626.46</b>	<b>-112,626.46</b>	<b>0.00</b>	<b>-53.73</b>	<b>-53.73</b>

Elaborado por la Subdirección de Análisis Económico de la Dirección de Servicios de Información y Análisis Especializados adscrita a la Coordinación de los Servicios de Información, Bibliotecas y Museo de la Secretaría de Servicios Parlamentarios, con información del Proyecto de Presupuesto de Egresos de la Federación 2023 y 2024 y el Presupuesto de Egresos de la Federación 2023.

**PPEF/** Proyecto de Presupuesto de Egresos de la Federación propuesto por el Ejecutivo Federal y está sujeto a las modificaciones que le realice la Cámara de Diputados.

**PEF/** Presupuesto de Egresos de la Federación aprobado por la Cámara de Diputados.

Pulsa el siguiente link para contestar un diagnóstico de la utilidad de este documento:

<https://cutt.ly/qwTbiZaw>

### 4.13. Secretaría de Marina

Cuadro No. 70. Presupuesto propuesto y aprobado para el ramo de Marina, por programas presupuestarios, 2023-2024. (Millones de pesos y variación real).									
Clave	Programas presupuestarios	2023 PPEF	2023 PEF	2024 PPEF	Diferencial 2024 PPEF - 2023 PPEF	Diferencial 2024 PPEF - 2023 PEF	2023 PEF/ 2023 PPEF	2024 PPEF / 2023 PPEF	2024 PPEF / 2023 PEF
		Millones de pesos					Variación real		
A001	Emplear el Poder Naval de la Federación Para Salvaguardar la Soberanía y Seguridad Nacionales	21,592.88	21,592.88	23,055.55	1,462.67	1,462.67	0.00	6.77	6.77
R002	Provisiones para el desarrollo regional del Istmo de Tehuantepec	0.00	0.00	20,845.10	20,845.10	20,845.10	-	-	-
A026	Operación y Desarrollo de los Cuerpos de Seguridad de las Fuerzas Armadas	7,854.89	7,854.89	8,934.90	1,080.01	1,080.01	0.00	13.75	13.75
R001	Previsión para el Fortalecimiento de Infraestructura Naval y Militar	204.10	204.10	5,804.18	5,600.08	5,600.08	0.00	2,743.79	2,743.79
A004	Adquisición, Construcción, Reparación y Mantenimiento de Unidades Navales	4,399.04	4,399.04	5,106.46	707.42	707.42	0.00	16.08	16.08
A007	Administración y Fomento de los Servicios de Salud	2,917.33	2,917.33	3,658.95	741.62	741.62	0.00	25.42	25.42
A006	Sistema Educativo Naval y Programa de Becas	1,904.21	1,904.21	2,230.00	325.79	325.79	0.00	17.11	17.11
A010	Administración y Operación de Capitanías de Puerto y Asuntos Marítimos	969.38	969.38	1,488.31	518.94	518.94	0.00	53.53	53.53
M001	Actividades de Apoyo Administrativo	211.75	211.75	362.99	151.24	151.24	0.00	71.42	71.42
E003	Adquisición, contratación y desarrollo de programas para impulsar el turismo de bajo impacto ambiental	0.00	0.00	185.07	185.07	185.07	-	-	-
E001	Formación del personal de la Marina Mercante	81.20	81.20	87.01	5.81	5.81	0.00	7.15	7.15
P005	Planeación, diseño, ejecución y evaluación del Corredor Interoceánico del Istmo de Tehuantepec	0.00	0.00	29.38	29.38	29.38	-	-	-
F036	Fomento y Promoción para el desarrollo del Corredor Interoceánico del Istmo de Tehuantepec	0.00	0.00	29.36	29.36	29.36	-	-	-
E002	Operación de infraestructura marítimo-portuaria	20.45	20.45	22.90	2.45	2.45	0.00	12.00	12.00
E022	Operación y conservación de infraestructura ferroviaria	0.00	0.00	20.42	20.42	20.42	-	-	-
A005	Fortalecimiento de las capacidades para la reconstrucción, atención de emergencias y prevención de desastres naturales	0.00	0.00	14.60	14.60	14.60	-	-	-
O001	Actividades de apoyo a la función pública y buen gobierno	4.97	4.97	13.02	8.06	8.06	0.00	162.17	162.17
K019	Proyectos de infraestructura gubernamental de seguridad nacional	1,717.95	1,717.95	0.00	-1,717.95	-1,717.95	0.00	-100.00	-100.00
<b>Por programas presupuestarios (Pps)</b>		<b>41,878.14</b>	<b>41,878.14</b>	<b>71,888.21</b>	<b>30,010.07</b>	<b>30,010.07</b>	<b>0.00</b>	<b>71.66</b>	<b>71.66</b>

Elaborado por la Subdirección de Análisis Económico de la Dirección de Servicios de Información y Análisis Especializados adscrita a la Coordinación de los Servicios de Información, Bibliotecas y Museo de la Secretaría de Servicios Parlamentarios, con información del Proyecto de Presupuesto de Egresos de la Federación 2023 y 2024 y el Presupuesto de Egresos de la Federación 2023.  
PPEF/ Proyecto de Presupuesto de Egresos de la Federación propuesto por el Ejecutivo Federal y está sujeto a las modificaciones que le realice la Cámara de Diputados.  
PEF/ Presupuesto de Egresos de la Federación aprobado por la Cámara de Diputados.

Pulsa el siguiente link para contestar un diagnóstico de la utilidad de este documento:

<https://cutt.ly/qwTbiZaw>

#### 4.14. Secretaría de Trabajo y Previsión Social

**Cuadro No. 71. Presupuesto propuesto y aprobado para el ramo del STPS, por programas presupuestarios, 2023-2024. (Millones de pesos y variación real).**

Clave	Programas presupuestarios	2023 PPEF	2023 PEF	2024 PPEF	Diferencial 2024 PPEF - 2023 PPEF	Diferencial 2024 PPEF - 2023 PEF	2023 PEF/ 2023 PPEF	2024 PPEF / 2023 PPEF	2024 PPEF / 2023 PEF
		Millones de pesos						Variación real	
S280	Jóvenes Construyendo el Futuro	23,090.45	23,090.45	24,204.73	1,114.27	1,114.27	0.00	4.83	4.83
U100	Subsidios a las Entidades Federativas para la implementación de la Reforma al Sistema de Justicia Laboral	861.74	861.74	905.92	44.18	44.18	0.00	5.13	5.13
E001	Impartición de Justicia Laboral	788.05	788.05	840.09	52.04	52.04	0.00	6.60	6.60
E005	Ejecución a nivel nacional de acciones de promoción y vigilancia de los derechos laborales	629.33	629.33	667.50	38.17	38.17	0.00	6.07	6.07
E012	Servicio de Conciliación Federal y Registros Laborales	627.28	627.28	663.34	36.06	36.06	0.00	5.75	5.75
M001	Actividades de Apoyo Administrativo	415.08	415.08	461.67	46.58	46.58	0.00	11.22	11.22
P001	Instrumentación de la Política Laboral	251.35	251.35	266.61	15.26	15.26	0.00	6.07	6.07
E002	Procuración de Justicia Laboral	226.04	226.04	240.60	14.56	14.56	0.00	6.44	6.44
E016	Articulación de Políticas Integrales de Juventud	0.00	0.00	104.91	104.91	104.91	-	-	-
S043	Programa de Apoyo al Empleo (PAE)	59.82	59.82	65.75	5.92	5.92	0.00	9.90	9.90
E008	Conciliación entre Empleadores y Sindicatos	45.01	45.01	47.38	2.37	2.37	0.00	5.26	5.26
E004	Capacitación para Incrementar la Productividad	36.33	36.33	39.20	2.87	2.87	0.00	7.89	7.89
E011	Registro de Agrupaciones Sindicales	31.75	31.75	33.59	1.84	1.84	0.00	5.80	5.80
P002	Evaluación del Salario Mínimo	27.47	27.47	29.15	1.69	1.69	0.00	6.14	6.14
E003	Ejecución de los Programas y Acciones de la Política Laboral	27.41	27.41	28.95	1.54	1.54	0.00	5.63	5.63
O001	Actividades de Apoyo a la Función Pública y Buen Gobierno	1.62	1.62	3.78	2.16	2.16	0.00	132.83	132.83
<b>Por programas presupuestarios (Pps)</b>		<b>27,118.74</b>	<b>27,118.74</b>	<b>28,603.16</b>	<b>1,484.42</b>	<b>1,484.42</b>	<b>0.00</b>	<b>5.47</b>	<b>5.47</b>

Elaborado por la Subdirección de Análisis Económico de la Dirección de Servicios de Información y Análisis Especializados adscrita a la Coordinación de los Servicios de Información, Bibliotecas y Museo de la Secretaría de Servicios Parlamentarios, con información del Proyecto de Presupuesto de Egresos de la Federación 2023 y 2024 y el Presupuesto de Egresos de la Federación 2023.

**PPEF/** Proyecto de Presupuesto de Egresos de la Federación propuesto por el Ejecutivo Federal y está sujeto a las modificaciones que le realice la Cámara de Diputados.  
**PEF/** Presupuesto de Egresos de la Federación aprobado por la Cámara de Diputados.

Pulsa el siguiente link para contestar un diagnóstico de la utilidad de este documento:

<https://cutt.ly/qwTbiZaw>

#### 4.15. Secretaría de Desarrollo Agrario, Territorial y Urbano

**Cuadro No. 72. Presupuesto propuesto y aprobado para el ramo de la Secretaría de Desarrollo Agrario, Territorial y Urbano, por programas presupuestarios, 2023-2024. (Millones de pesos y variación real).**

Clave	Programas presupuestarios	2023 PPEF	2023 PEF	2024 PPEF	Diferencial 2024 PPEF - 2023 PPEF	Diferencial 2024 PPEF - 2023 PEF	2023 PEF/ 2023 PPEF	2024 PPEF / 2023 PPEF	2024 PPEF / 2023 PEF
		Millones de pesos				Variación real			
S177	Programa de Vivienda Social	4,521.95	4,521.95	4,740.17	218.22	218.22	0.00	4.83	4.83
S273	Programa de Mejoramiento Urbano (PMU)	6,647.39	6,647.39	4,446.00	-2,201.39	-2,201.39	0.00	-33.12	-33.12
P005	Política de Desarrollo Urbano y Reordenamiento del Territorio	853.03	853.03	912.14	59.12	59.12	0.00	6.93	6.93
E001	Procuración de Justicia Agraria	766.30	766.30	817.34	51.04	51.04	0.00	6.66	6.66
M001	Actividades de Apoyo Administrativo	745.11	745.11	788.93	43.82	43.82	0.00	5.88	5.88
U001	Regularización y Registro de Actos Jurídicos Agrarios	228.51	228.51	241.35	12.84	12.84	0.00	5.62	5.62
E002	Programa de Atención de Conflictos Agrarios	188.58	188.58	197.68	9.10	9.10	0.00	4.83	4.83
E003	Ordenamiento y Regulación de la Propiedad Rural	167.90	167.90	178.27	10.37	10.37	0.00	6.18	6.18
P003	Modernización del Catastro Rural Nacional	133.86	133.86	136.71	2.85	2.85	0.00	2.13	2.13
L001	Obligaciones Jurídicas Ineludibles	107.75	107.75	112.95	5.20	5.20	0.00	4.83	4.83
U003	Programa de Modernización de los Registros Públicos de la Propiedad y Catastros	84.30	84.30	88.37	4.07	4.07	0.00	4.83	4.83
S213	Programa para Regularizar Asentamientos Humanos	78.12	78.12	81.95	3.82	3.82	0.00	4.90	4.90
P004	Conducción e Instrumentación de la Política Nacional de Vivienda	76.31	76.31	80.32	4.02	4.02	0.00	5.26	5.26
O001	Actividades de Apoyo a la Función Pública y Buen Gobierno	27.22	27.22	29.20	1.97	1.97	0.00	7.25	7.25
S281	Programa Nacional de Reconstrucción	628.68	628.68	18.50	-610.18	-610.18	0.00	-97.06	-97.06
G001	Atención de Asuntos Jurídicos en Materia Agraria, Territorial Urbana y Vivienda	9.73	9.73	10.39	0.66	0.66	0.00	6.80	6.80
<b>Por programas presupuestarios (Pps)</b>		<b>15,264.74</b>	<b>15,264.74</b>	<b>12,880.27</b>	<b>-2,384.47</b>	<b>-2,384.47</b>	<b>0.00</b>	<b>-15.62</b>	<b>-15.62</b>

Elaborado por la Subdirección de Análisis Económico de la Dirección de Servicios de Información y Análisis Especializados adscrita a la Coordinación de los Servicios de Información, Bibliotecas y Museo de la Secretaría de Servicios Parlamentarios, con información del Proyecto de Presupuesto de Egresos de la Federación 2023 y 2024 y el Presupuesto de Egresos de la Federación 2023.

**PPEF/** Proyecto de Presupuesto de Egresos de la Federación propuesto por el Ejecutivo Federal y está sujeto a las modificaciones que le realice la Cámara de Diputados.

**PEF/** Presupuesto de Egresos de la Federación aprobado por la Cámara de Diputados.

Pulsa el siguiente link para contestar un diagnóstico de la utilidad de este documento:

<https://cutt.ly/qwTbiZaw>



#### 4.16. Secretaría de Medio Ambiente y Recursos Naturales

**Cuadro No. 73. Presupuesto propuesto y aprobado para el ramo de la SEMARNAT por programas presupuestarios, 2023-2024. (Millones de pesos y variación real).**

Clave	Programas presupuestarios	2023 PPEF	2023 PEF	2024 PPEF	Diferencial 2024 PPEF - 2023 PPEF	Diferencial 2024 PPEF - 2023 PEF	2023 PEF/ 2023 PPEF	2024 PPEF / 2023 PPEF	2024 PPEF / 2023 PEF
		Millones de pesos					Variación real		
K141	Infraestructura para la Modernización y Rehabilitación de Riego y Temporal Tecnificado	23,188.73	23,188.73	20,024.00	-3,164.73	-3,164.73	0.00	-13.65	-13.65
K007	Infraestructura de Agua Potable, Alcantarillado y Saneamiento	19,689.87	19,689.87	10,791.70	-8,898.17	-8,898.17	0.00	-45.19	-45.19
R018	Provisiones para desarrollo de infraestructura hidráulica	1,106.25	1,106.25	9,478.03	8,371.78	8,371.78	0.00	756.77	756.77
G010	Gestión Integral y Sustentable del Agua	7,465.07	7,465.07	8,175.20	710.12	710.12	0.00	9.51	9.51
E001	Operación y Mantenimiento de Infraestructura Hídrica	4,659.74	4,659.74	4,631.60	-28.14	-28.14	0.00	-0.60	-0.60
K129	Infraestructura para la Protección de Centros de Población y Áreas Productivas	5,946.14	5,946.14	3,936.20	-2,009.94	-2,009.94	0.00	-33.80	-33.80
S074	Agua Potable, Drenaje y Tratamiento	3,427.26	3,427.26	2,611.61	-815.65	-815.65	0.00	-23.80	-23.80
M001	Actividades de Apoyo Administrativo	2,196.30	2,196.30	2,359.18	162.88	162.88	0.00	7.42	7.42
S217	Programa de Apoyo a la Infraestructura Hidroagrícola	1,706.79	1,706.79	1,789.16	82.36	82.36	0.00	4.83	4.83
E014	Protección Forestal	1,416.18	1,416.18	1,488.49	72.30	72.30	0.00	5.11	5.11
S219	Desarrollo Forestal Sustentable para el Bienestar	861.97	861.97	903.56	41.60	41.60	0.00	4.83	4.83
G003	Regulación Ambiental	819.05	819.05	869.92	50.87	50.87	0.00	6.21	6.21
K111	Rehabilitación y Modernización de Presas y Estructuras de Cabeza	564.30	564.30	591.53	27.23	27.23	0.00	4.83	4.83
P002	Planeación, Seguimiento y Evaluación de la Política Ambiental y de Recursos Naturales	562.17	562.17	568.41	6.23	6.23	0.00	1.11	1.11
G030	Normativa Ambiental e Instrumentos para el Desarrollo Sustentable	243.21	243.21	284.50	41.28	41.28	0.00	16.97	16.97
K025	Proyectos de Inmuebles (Oficinas Administrativas)	304.36	304.36	218.25	-86.10	-86.10	0.00	-28.29	-28.29
E009	Investigación Científica y Tecnológica	204.20	204.20	216.64	12.45	12.45	0.00	6.10	6.10
U040	Programa para la Protección y Restauración de Ecosistemas y Especies Prioritarias	191.42	191.42	200.66	9.24	9.24	0.00	4.83	4.83
G005	Inspección y Vigilancia del Medio Ambiente y Recursos Naturales	182.04	182.04	187.67	5.63	5.63	0.00	3.09	3.09
E015	Investigación en Cambio Climático, Sustentabilidad y Crecimiento Verde	169.96	169.96	179.76	9.80	9.80	0.00	5.77	5.77
G031	Regulación, Gestión y Supervisión del Sector Hidrocarburos	145.21	145.21	157.55	12.34	12.34	0.00	8.50	8.50
S046	Programa de Conservación para el Desarrollo Sostenible	147.98	147.98	155.12	7.14	7.14	0.00	4.83	4.83
E006	Sistemas Meteorológicos e Hidrológicos	141.31	141.31	138.13	-3.18	-3.18	0.00	-2.25	-2.25
E016	Conservación y Manejo de Áreas Naturales Protegidas	108.47	108.47	113.70	5.23	5.23	0.00	4.83	4.83
P001	Conducción de las Políticas Hídricas	75.38	75.38	64.02	-11.36	-11.36	0.00	-15.07	-15.07
N001	Atención de Emergencias y Desastres Naturales	46.74	46.74	48.99	2.26	2.26	0.00	4.83	4.83
E005	Capacitación Ambiental y Desarrollo Sustentable	29.16	29.16	31.29	2.13	2.13	0.00	7.30	7.30
O001	Actividades de Apoyo a la Función Pública y Buen Gobierno	27.99	27.99	30.60	2.61	2.61	0.00	9.33	9.33
U001	Programa de Devolución de Derechos	0.01	0.01	0.02	0.00	0.00	0.00	4.82	4.82
<b>Total Pps</b>		<b>75,627.26</b>	<b>75,627.27</b>	<b>70,245.48</b>	<b>-5,381.78</b>	<b>-5,381.78</b>	<b>0.00</b>	<b>-7.12</b>	<b>-7.12</b>

Elaborado por la Subdirección de Análisis Económico de la Dirección de Servicios de Información y Análisis Especializados adscrita a la Coordinación de los Servicios de Información, Bibliotecas y Museo de la Secretaría de Servicios Parlamentarios, con información del Proyecto de Presupuesto de Egresos de la Federación 2023 y 2024 y el Presupuesto de Egresos de la Federación 2023.

**PPEF/** Proyecto de Presupuesto de Egresos de la Federación propuesto por el Ejecutivo Federal y está sujeto a las modificaciones que le realice la Cámara de Diputados.

**PEF/** Presupuesto de Egresos de la Federación aprobado por la Cámara de Diputados.

Pulsa el siguiente link para contestar un diagnóstico de la utilidad de este documento:

<https://cutt.ly/qwTbiZaw>

## 4.17. Fiscalía General de la República

Cuadro No. 74. Presupuesto propuesto y aprobado para el ramo de la Fiscalía General de la República, por programas presupuestarios, 2023-2024. (Millones de pesos y variación real).									
Clave	Programas presupuestarios	2023 PPEF	2023 PEF	2024 PPEF	Diferencial 2024 PPEF - 2023 PPEF	Diferencial 2024 PPEF - 2023 PEF	2023 PEF/ 2023 PPEF	2024 PPEF / 2023 PPEF	2024 PPEF / 2023 PEF
		Millones de pesos					Variación real		
E002	Investigar y Perseguir los Delitos del Orden Federal	11,589.07	11,589.07	12,606.67	1,017.60	1,017.60	0.00	8.78	8.78
M001	Actividades de Apoyo Administrativo	1,632.43	1,632.43	1,919.36	286.93	286.93	0.00	17.58	17.58
E003	Investigar y Perseguir los Delitos Relativos a la Delincuencia Organizada	1,714.99	1,714.99	1,367.07	-347.92	-347.92	0.00	-20.29	-20.29
E006	Investigar y Perseguir los Delitos Federales de Carácter Especial	620.02	620.02	792.18	172.16	172.16	0.00	27.77	27.77
E009	Investigar y Perseguir los Delitos Cometidos en Materia de Derechos Humanos	513.66	513.66	572.28	58.62	58.62	0.00	11.41	11.41
K022	Proyectos de infraestructura gubernamental de procuración de justicia	750.27	750.27	515.22	-235.05	-235.05	0.00	-31.33	-31.33
E013	Promover la Formación Profesional y Capacitación del Capital Humano	401.60	401.60	382.07	-19.53	-19.53	0.00	-4.86	-4.86
E008	Representar Jurídicamente a la Fiscalía General de la República.	474.16	474.16	338.11	-136.05	-136.05	0.00	-28.69	-28.69
E012	Supervisar y Vigilar la Aplicación del Marco Legal en la Investigación y Persecución del Delito del Orden Federal	254.07	254.07	276.00	21.93	21.93	0.00	8.63	8.63
E011	Investigar, Perseguir y Prevenir Delitos del Orden Electoral	183.83	183.83	198.22	14.39	14.39	0.00	7.83	7.83
E010	Realizar Investigación Académica en el Marco de las Ciencias Penales	117.02	117.02	133.23	16.20	16.20	0.00	13.85	13.85
E004	Promover la Solución de Controversias en Materia Penal Federal Mediante la Aplicación de Mecanismos Alternativos	103.57	103.57	121.16	17.59	17.59	0.00	16.98	16.98
O001	Actividades de Apoyo a la Función Pública y Buen Gobierno	99.47	99.47	111.80	12.32	12.32	0.00	12.39	12.39
R001	Fortalecimiento de las Capacidades Institucionales para la Investigación de Delito	500.00	500.00	0.00	-500.00	-500.00	0.00	-100.00	-100.00
<b>Por programas presupuestarios (Pps)</b>		<b>18,954.19</b>	<b>18,954.19</b>	<b>19,333.37</b>	<b>379.18</b>	<b>379.18</b>	<b>0.00</b>	<b>2.00</b>	<b>2.00</b>

Elaborado por la Subdirección de Análisis Económico de la Dirección de Servicios de Información y Análisis Especializados adscrita a la Coordinación de los Servicios de Información, Bibliotecas y Museo de la Secretaría de Servicios Parlamentarios, con información del Proyecto de Presupuesto de Egresos de la Federación 2023 y 2024 y el Presupuesto de Egresos de la Federación 2023.

**PPEF/** Proyecto de Presupuesto de Egresos de la Federación propuesto por el Ejecutivo Federal y está sujeto a las modificaciones que le realice la Cámara de Diputados.

**PEF/** Presupuesto de Egresos de la Federación aprobado por la Cámara de Diputados.

Pulsa el siguiente link para contestar un diagnóstico de la utilidad de este documento:

<https://cutt.ly/qwTbiZaw>

#### 4.18. Secretaría de Energía

**Cuadro No. 75. Presupuesto propuesto y aprobado para el ramo de Energía por programas presupuestarios, 2023-2024. (Millones de pesos y variación real).**

Clave	Programas presupuestarios	2023 PPEF	2023 PEF	2024 PPEF	Diferencial 2024 PPEF - 2023 PPEF	Diferencial 2024 PPEF - 2023 PEF	2023 PEF/ 2023 PPEF	2024 PPEF / 2023 PPEF	2024 PPEF / 2023 PEF
		Millones de pesos					Variación real		
P003	Coordinación de la Política Energética en Hidrocarburos	17,396.88	17,396.88	171,078.86	153,681.99	153,681.99	0.00	883.39	883.39
P002	Coordinación de la Política Energética en Electricidad	30,090.19	30,090.19	20,088.48	-10,001.71	-10,001.71	0.00	-33.24	-33.24
E016	Investigación, Desarrollo Tecnológico y Prestación de Servicios en Materia Nuclear y Eléctrica	741.25	741.25	753.02	11.78	11.78	0.00	1.59	1.59
P001	Conducción de la Política Energética	354.84	354.84	387.90	33.06	33.06	0.00	9.32	9.32
M001	Actividades de Apoyo Administrativo	344.50	344.50	373.19	28.69	28.69	0.00	8.33	8.33
R002	Recursos destinados a la transición e investigación en materia energética	273.02	273.02	286.19	13.17	13.17	0.00	4.83	4.83
G003	Regulación y Supervisión de Actividades Nucleares y Radiológicas	98.82	98.82	104.87	6.05	6.05	0.00	6.13	6.13
P008	Gestión, Promoción, Supervisión y Evaluación del Aprovechamiento Sustentable de la Energía	86.94	86.94	91.96	5.02	5.02	0.00	5.77	5.77
O001	Actividades de Apoyo a la Función Pública y Buen Gobierno	15.52	15.52	14.66	-0.87	-0.87	0.00	-5.58	-5.58
<b>Por programas presupuestarios (Pps)</b>		<b>49,401.95</b>	<b>49,401.95</b>	<b>193,179.13</b>	<b>143,777.18</b>	<b>143,777.18</b>	<b>0.00</b>	<b>291.04</b>	<b>291.04</b>

Elaborado por la Subdirección de Análisis Económico de la Dirección de Servicios de Información y Análisis Especializados adscrita a la Coordinación de los Servicios de Información, Bibliotecas y Museo de la Secretaría de Servicios Parlamentarios, con información del Proyecto de Presupuesto de Egresos de la Federación 2023 y 2024 y el Presupuesto de Egresos de la Federación 2023.

**PPEF/** Proyecto de Presupuesto de Egresos de la Federación propuesto por el Ejecutivo Federal y está sujeto a las modificaciones que le realice la Cámara de Diputados.

**PEF/** Presupuesto de Egresos de la Federación aprobado por la Cámara de Diputados.

Pulsa el siguiente link para contestar un diagnóstico de la utilidad de este documento:

<https://cutt.ly/qwTbiZaw>

## 4.19. Aportaciones a Seguridad Social

Cuadro No. 76. Presupuesto propuesto y aprobado para el ramo de las Aportaciones a Seguridad Social por programas presupuestarios, 2023-2024. (Millones de pesos y variación real).									
Clave	Programas presupuestarios	2023 PPEF	2023 PEF	2024 PPEF	Diferencial 2024 PPEF - 2023 PPEF	Diferencial 2024 PPEF - 2023 PEF	2023 PEF / 2023 PPEF	2024 PPEF / 2023 PPEF	2024 PPEF / 2023 PEF
		Millones de pesos						Variación real	
J008	Pensiones y Jubilaciones en Curso de Pago	558,929.47	558,929.47	663,714.74	104,785.27	104,785.27	0.00	18.75	18.75
J006	Apoyo para Cubrir el Déficit de la Nómina de Pensiones del ISSSTE	305,223.68	305,223.68	337,328.36	32,104.67	32,104.67	0.00	10.52	10.52
T001	Seguro de Enfermedad y Maternidad	120,118.82	120,118.82	139,681.43	19,562.60	19,562.60	0.00	16.29	16.29
J012	Cuota Social al Seguro de Retiro, Cesantía en Edad Avanzada y Vejez	53,796.57	53,796.57	56,486.40	2,689.83	2,689.83	0.00	5.00	5.00
R023	Adeudos con el IMSS e ISSSTE y fortalecimiento del Modelo de Atención Integral de Salud	40,870.49	40,870.49	52,324.51	11,454.02	11,454.02	0.00	28.03	28.03
J009	Pensiones Civiles Militares y de Gracia	32,900.00	32,900.00	38,200.00	5,300.00	5,300.00	0.00	16.11	16.11
T006	Cuota Social Seguro de Salud ISSSTE	22,282.49	22,282.49	26,650.80	4,368.31	4,368.31	0.00	19.60	19.60
J025	Previsiones para las Pensiones en Curso de Pago de los Extrabajadores de Luz y Fuerza del Centro	26,020.60	26,020.60	25,460.75	-559.85	-559.85	0.00	-2.15	-2.15
S038	Programa IMSS-BIENESTAR	20,628.23	20,628.23	21,623.69	995.45	995.45	0.00	4.83	4.83
R018	Apoyo para Cubrir el Gasto de Operación del ISSSTE	16,789.00	16,789.00	17,628.45	839.45	839.45	0.00	5.00	5.00
J011	Aportaciones Estatutarias al Seguro de Retiro, Cesantía en Edad Avanzada y Vejez	9,014.77	9,014.77	9,465.51	450.74	450.74	0.00	5.00	5.00
T005	Cuota Correspondiente de los Haberes, Haberes de Retiro y Pensiones	8,347.41	8,347.41	8,967.05	619.64	619.64	0.00	7.42	7.42
J021	Pensión Mínima Garantizada IMSS	6,666.28	6,666.28	8,371.30	1,705.02	1,705.02	0.00	25.58	25.58
T002	Seguro de Invalidez y Vida	4,935.41	4,935.41	5,770.25	834.85	834.85	0.00	16.92	16.92
J022	Cuota Social Seguro de Retiro ISSSTE	3,809.31	3,809.31	3,999.77	190.47	190.47	0.00	5.00	5.00
J026	Previsiones para el Pago de las Pensiones de los Jubilados de Ferrocarriles Nacionales de México	2,787.14	2,787.14	2,928.22	141.08	141.08	0.00	5.06	5.06
T003	Seguro de Salud para la Familia	1,065.27	1,065.27	839.39	-225.88	-225.88	0.00	-21.20	-21.20
U002	Régimen de Incorporación	746.75	746.75	782.78	36.04	36.04	0.00	4.83	4.83
J017	Fondo de Reserva para el Retiro IMSS	431.24	431.24	445.03	13.80	13.80	0.00	3.20	3.20
U001	Seguridad Social Cañeros	307.15	307.15	321.98	14.82	14.82	0.00	4.83	4.83
R013	Compensaciones de Carácter Militar con Pago Único	170.00	170.00	209.00	39.00	39.00	0.00	22.94	22.94
U003	Subsidio por cáncer IMSS y ayudas guardería ABC	186.67	186.67	208.83	22.16	22.15	0.00	11.87	11.87
R010	Pagas de Defunción y Ayuda Para Gastos de Sepelio	178.00	178.00	189.00	11.00	11.00	0.00	6.18	6.18
U004	Subsidio por Cáncer ISSSTE	168.00	168.00	168.00	0.00	0.00	0.00	0.00	0.00
R015	Apoyo a Jubilados del IMSS E ISSSTE	49.19	49.19	58.19	9.00	9.00	0.00	18.30	18.30
J014	Apoyo Económico a Viudas de Veteranos de la Revolución Mexicana	0.28	0.28	0.29	0.01	0.01	0.00	4.83	4.83
<b>Por programas presupuestarios</b>		<b>1,236,422.20</b>	<b>1,236,422.21</b>	<b>1,421,823.71</b>	<b>185,401.51</b>	<b>185,401.51</b>	<b>0.00</b>	<b>15.00</b>	<b>14.99</b>

Elaborado por la Subdirección de Análisis Económico de la Dirección de Servicios de Información y Análisis Especializados adscrita a la Coordinación de los Servicios de Información, Bibliotecas y Museo de la Secretaría de Servicios Parlamentarios, con información del Proyecto de Presupuesto de Egresos de la Federación 2023 y 2024 y el Presupuesto de Egresos de la Federación 2023. PPEF/ Proyecto de Presupuesto de Egresos de la Federación propuesto por el Ejecutivo Federal y está sujeto a las modificaciones que le realice la Cámara de Diputados. PEF/ Presupuesto de Egresos de la Federación aprobado por la Cámara de Diputados.

Pulsa el siguiente link para contestar un diagnóstico de la utilidad de este documento:

<https://cutt.ly/qwTbiZaw>

#### 4.20. Secretaría de Bienestar

Cuadro No. 77. Presupuesto propuesto y aprobado para el ramo de Bienestar, por programas presupuestarios, 2023-2024. (Millones de pesos y variación real).									
Clave	Programas presupuestarios	2023 PPEF	2023 PEF	2024 PPEF	Diferencial 2024 PPEF - 2023 PPEF	Diferencial 2024 PPEF - 2023 PEF	2023 PEF/ 2023 PPEF	2024 PPEF / 2023 PPEF	2024 PPEF / 2023 PEF
		Millones de pesos						Variación real	
S176	Pensión para el Bienestar de las Personas Adultas Mayores	335,499.40	339,341.36	465,048.65	129,549.25	125,707.30	1.15	38.61	37.04
S287	Sembrando Vida	37,136.53	37,136.53	38,928.63	1,792.09	1,792.09	0.00	4.83	4.83
S286	Pensión para el Bienestar de las Personas con Discapacidad Permanente	24,077.72	26,577.82	27,860.38	3,782.66	1,282.56	10.38	15.71	4.83
P002	Promoción y Evaluación de la Política de Desarrollo Social y Comunitario, la Participación y la Cohesión Social	6,399.87	6,399.87	6,782.21	382.35	382.35	0.00	5.97	5.97
S174	Programa de Apoyo para el Bienestar de las Niñas y Niños, Hijos de Madres Trabajadoras	2,926.49	2,926.49	3,067.71	141.22	141.22	0.00	4.83	4.83
M001	Actividades de Apoyo Administrativo	853.42	853.42	879.11	25.70	25.70	0.00	3.01	3.01
U011	Programa para el Bienestar de las Personas en Emergencia Social o Natural	450.00	450.00	471.72	21.72	21.72	0.00	4.83	4.83
E003	Servicios a Grupos con Necesidades Especiales	318.78	318.78	338.36	19.58	19.58	0.00	6.14	6.14
P003	Evaluación de los Programas Sociales	311.84	311.84	328.74	16.90	16.90	0.00	5.42	5.42
P001	Diseño y Conducción de la Política Pública de Desarrollo Social	245.95	245.95	179.86	-66.09	-66.09	0.00	-26.87	-26.87
P004	Desarrollo Integral de las Personas con Discapacidad	33.02	33.02	34.92	1.90	1.90	0.00	5.75	5.75
O001	Actividades de Apoyo a la Función Pública y Buen Gobierno	13.60	13.60	12.72	-0.88	-0.88	0.00	-6.48	-6.48
E016	Articulación de Políticas Públicas Integrales de Juventud	23.59	23.59	0.00	-23.59	-23.59	0.00	-100.00	-100.00
<b>Por programas presupuestarios (Pps)</b>		<b>408,290.21</b>	<b>414,632.27</b>	<b>543,933.02</b>	<b>135,642.80</b>	<b>129,300.75</b>	<b>1.55</b>	<b>33.22</b>	<b>31.18</b>

Elaborado por la Subdirección de Análisis Económico de la Dirección de Servicios de Información y Análisis Especializados adscrita a la Coordinación de los Servicios de Información, Bibliotecas y Museo de la Secretaría de Servicios Parlamentarios, con información del Proyecto de Presupuesto de Egresos de la Federación 2023 y 2024 y el Presupuesto de Egresos de la Federación 2023.

**PPEF/** Proyecto de Presupuesto de Egresos de la Federación propuesto por el Ejecutivo Federal y está sujeto a las modificaciones que le realice la Cámara de Diputados.

**PEF/** Presupuesto de Egresos de la Federación aprobado por la Cámara de Diputados.

Pulsa el siguiente link para contestar un diagnóstico de la utilidad de este documento:

<https://cutt.ly/qwTbiZaw>

#### 4.21. Secretaría de Turismo

Cuadro No. 78. Presupuesto propuesto y aprobado para el ramo de Turismo, por programas presupuestarios, 2023-2024. (Millones de pesos y variación real).									
Clave	Programas presupuestarios	2023 PPEF	2023 PEF	2024 PPEF	Diferencial 2024 PPEF - 2023 PPEF	Diferencial 2024 PPEF - 2023 PEF	2023 PEF/ 2023 PPEF	2024 PPEF / 2023 PPEF	2024 PPEF / 2023 PEF
		Millones de pesos						Variación real	
F002	Fomento y Promoción de la Inversión en el Sector Turístico	695.96	695.96	725.33	29.37	29.37	0.00	4.22	4.22
E005	Programa de Calidad y Atención Integral al Turismo	301.69	301.69	453.58	151.90	151.90	0.00	50.35	50.35
M001	Actividades de Apoyo Administrativo	233.97	233.97	246.32	12.35	12.35	0.00	5.28	5.28
P001	Planeación y Conducción de la Política de Turismo	154.33	154.33	164.71	10.39	10.39	0.00	6.73	6.73
E007	Conservación y Mantenimiento a los Centros Integralmente Planeados (CIP's)	130.81	130.81	137.12	6.31	6.31	0.00	4.83	4.83
F005	Desarrollo y Promoción de Proyectos Turísticos Sustentables	87.24	87.24	92.35	5.11	5.11	0.00	5.86	5.86
F001	Promoción de México como Destino Turístico	38.27	38.27	54.78	16.51	16.51	0.00	43.14	43.14
G001	Regulación y Certificación de Estándares de Calidad Turística	44.81	44.81	48.09	3.28	3.28	0.00	7.33	7.33
O001	Actividades de Apoyo a la Función Pública y Buen Gobierno	31.52	31.52	32.79	1.27	1.27	0.00	4.04	4.04
P002	Impulso a la Competitividad del Sector Turismo	17.67	17.67	18.60	0.94	0.94	0.00	5.30	5.30
K027	Mantenimiento de Infraestructura	755.50	755.50	0.00	-755.50	-755.50	0.00	-100.00	-100.00
K041	Proyectos de Transporte Masivo de Pasajeros	143,073.33	143,073.33	0.00	-143,073.33	-143,073.33	0.00	-100.00	-100.00
<b>Programas presupuestarios (Pps)</b>		<b>145,565.09</b>	<b>145,565.09</b>	<b>1,973.69</b>	<b>-143,591.40</b>	<b>-143,591.40</b>	<b>0.00</b>	<b>-98.64</b>	<b>-98.64</b>

Elaborado por la Subdirección de Análisis Económico de la Dirección de Servicios de Información y Análisis Especializados adscrita a la Coordinación de los Servicios de Información, Bibliotecas y Museo de la Secretaría de Servicios Parlamentarios, con información del Proyecto de Presupuesto de Egresos de la Federación 2023 y 2024 y el Presupuesto de Egresos de la Federación 2023.

**PPEF/** Proyecto de Presupuesto de Egresos de la Federación propuesto por el Ejecutivo Federal y está sujeto a las modificaciones que le realice la Cámara de Diputados.

**PEF/** Presupuesto de Egresos de la Federación aprobado por la Cámara de Diputados.

Pulsa el siguiente link para contestar un diagnóstico de la utilidad de este documento:

<https://cutt.ly/qwTbiZaw>

## 4.22. Instituto Nacional Electoral

**Cuadro No. 79. Presupuesto propuesto y aprobado para el ramo del INE por programas presupuestarios, 2023-2024. (Millones de Pesos y variación Real).**

Clave	Programas presupuestarios	2023 PPEF	2023 PEF	2024 PPEF	Diferencial 2024 PPEF - 2023 PPEF	Diferencial 2024 PPEF - 2023 PEF	2023 PEF/ 2023 PPEF	2024 PPEF / 2023 PPEF	2024 PPEF / 2023 PEF
		Millones de pesos					Variación real		
R009	Otorgamiento de Prerrogativas a Partidos Políticos, Fiscalización de sus Recursos y Administración de los Tiempos del Estado en Radio y Televisión.	7,159.81	7,111.68	11,650.78	4,490.97	4,539.10	-0.67	62.72	63.83
R003	Capacitación y Educación para el Ejercicio Democrático de la Ciudadanía	3,194.54	1,342.99	6,699.05	3,504.51	5,356.06	-57.96	109.70	398.82
R005	Actualización del Padrón Electoral y Expedición de la Credencial para Votar	4,267.09	4,010.29	5,379.20	1,112.12	1,368.91	-6.02	26.06	34.14
R002	Organización Electoral Nacional	2,718.26	1,159.07	4,593.86	1,875.60	3,434.79	-57.36	69.00	296.34
M001	Gestión Administrativa	3,065.61	2,572.83	4,043.57	977.96	1,470.74	-16.07	31.90	57.16
R008	Dirección, Soporte Jurídico Electoral y Apoyo Logístico	2,068.14	1,928.44	2,410.39	342.25	481.95	-6.75	16.55	24.99
R011	Tecnologías de Información y Comunicaciones	1,630.52	1,534.61	2,245.53	615.01	710.92	-5.88	37.72	46.33
R010	Vinculación con la Sociedad	247.86	237.51	367.51	119.65	130.00	-4.18	48.27	54.73
O001	Apoyo a la Función Pública y al Mejoramiento de la Gestión	181.79	169.12	204.55	22.76	35.43	-6.97	12.52	20.95
M002	Organización del Servicio Profesional Electoral	146.38	138.83	160.36	13.99	21.53	-5.16	9.55	15.51
P001	Planeación, innovación, seguimiento y evaluación	16.87	16.01	15.43	-1.43	-0.58	-5.08	-8.49	-3.60
<b>por programas presupuestarios (Pps)</b>		<b>24,696.87</b>	<b>20,221.38</b>	<b>37,770.24</b>	<b>13,073.37</b>	<b>17,548.86</b>	<b>-18.12</b>	<b>52.94</b>	<b>86.78</b>

Elaborado por la Subdirección de Análisis Económico de la Dirección de Servicios de Información y Análisis Especializados adscrita a la Coordinación de los Servicios de Información, Bibliotecas y Museo de la Secretaría de Servicios Parlamentarios, con información del Proyecto de Presupuesto de Egresos de la Federación 2023 y 2024 y el Presupuesto de Egresos de la Federación 2023.

**PPEF/** Proyecto de Presupuesto de Egresos de la Federación propuesto por el Ejecutivo Federal y está sujeto a las modificaciones que le realice la Cámara de Diputados.

**PEF/** Presupuesto de Egresos de la Federación aprobado por la Cámara de Diputados.

Pulsa el siguiente link para contestar un diagnóstico de la utilidad de este documento:

<https://cutt.ly/qwTbiZaw>

## 4.23. Provisiones Salariales y Económicas

Cuadro No. 80. Presupuesto propuesto y aprobado para el ramo de Provisiones Salariales y Económicas por programas presupuestarios, 2023-2024. (Millones de pesos y variación real).									
Clave	Programas presupuestarios	2023 PPEF	2023 PEF	2024 PPEF	Diferencial 2024 PPEF - 2023 PPEF	Diferencial 2024 PPEF - 2023 PEF	2023 PEF / 2023 PPEF	2024 PPEF / 2023 PPEF	2024 PPEF / 2023 PEF
		Millones de pesos					Variación real		
U129	Subsidios a las Tarifas Eléctricas	76,624.80	76,624.80	81,581.40	4,956.60	4,956.60	0.00	6.47	6.47
R125	Provisiones Salariales y Económicas	24,860.20	24,860.20	37,235.22	12,375.02	12,375.02	0.00	49.78	49.78
R001	Situaciones Laborales Supervenientes	16,495.37	16,495.37	20,927.00	4,431.63	4,431.63	0.00	26.87	26.87
N001	Fondo de Desastres Naturales (FONDEN)	17,156.83	17,156.83	17,984.76	827.94	827.94	0.00	4.83	4.83
U093	Fondo para entidades federativas y municipios productores de hidrocarburos	7,676.60	7,676.60	7,811.00	134.40	134.40	0.00	1.75	1.75
R081	Fondo de Estabilización de los ingresos Presupuestarios (FEIP)	10,730.30	10,730.30	6,670.78	-4,059.52	-4,059.52	0.00	-37.83	-37.83
R010	Investigación en materia de hidrocarburos y sustentabilidad energética	3,170.30	3,170.30	1,970.91	-1,199.39	-1,199.39	0.00	-37.83	-37.83
R080	Fondo de Estabilización de los Ingresos de las Entidades Federativas (FEIEF)	3,121.60	3,121.60	1,940.59	-1,181.01	-1,181.01	0.00	-37.83	-37.83
R066	Programa de Separación Laboral	1,095.59	1,095.59	1,161.33	65.74	65.74	0.00	6.00	6.00
N002	Fondo de Prevención de Desastres Naturales (FOPREDEN)	217.81	217.81	228.32	10.51	10.51	0.00	4.83	4.83
R007	Comisiones y Pago a CECOBAN	94.27	94.27	160.00	65.73	65.73	0.00	69.73	69.73
U116	Provisión para la Armonización Contable	54.78	54.78	57.42	2.64	2.64	0.00	4.83	4.83
R011	Fiscalización	26.30	26.30	16.37	-9.93	-9.93	0.00	-37.74	-37.74
<b>Total del ramo por programas presupuestarios (Pps)</b>		<b>161,324.74</b>	<b>161,324.74</b>	<b>177,745.11</b>	<b>16,420.37</b>	<b>16,420.37</b>	<b>0.00</b>	<b>10.18</b>	<b>10.18</b>

Elaborado por la Subdirección de Análisis Económico de la Dirección de Servicios de Información y Análisis Especializados adscrita a la Coordinación de los Servicios de Información, Bibliotecas y Museo de la Secretaría de Servicios Parlamentarios, con información del Proyecto de Presupuesto de Egresos de la Federación 2023 y 2024 y el Presupuesto de Egresos de la Federación 2023.

**PPEF/** Proyecto de Presupuesto de Egresos de la Federación propuesto por el Ejecutivo Federal y está sujeto a las modificaciones que le realice la Cámara de Diputados.

**PEF/** Presupuesto de Egresos de la Federación aprobado por la Cámara de Diputados.

Pulsa el siguiente link para contestar un diagnóstico de la utilidad de este documento:

<https://cutt.ly/qwTbiZaw>



#### 4.24. Deuda Pública

Cuadro No. 81. Presupuesto propuesto y aprobado para el ramo de la Deuda Pública, por programas presupuestarios, 2023-2024. (Millones de pesos y variación real).									
Clave	Programas presupuestarios	2023 PPEF	2023 PEF	2024 PPEF	Diferencial 2024 PPEF - 2023 PPEF	Diferencial 2024 PPEF - 2023 PEF	2023 PEF / 2023 PPEF	2024 PPEF / 2023 PPEF	2024 PPEF / 2023 PEF
		Millones de pesos					Variación real		
D001	Valores Gubernamentales	705,359.97	705,359.97	863,176.80	157,816.83	157,816.83	0.00	22.37	22.37
D005	Bonos	73,690.30	73,690.30	78,830.86	5,140.55	5,140.55	0.00	6.98	6.98
D007	Coberturas	31,048.67	31,048.67	37,225.15	6,176.48	6,176.48	0.00	19.89	19.89
D009	Organismos Financieros Internacionales	20,964.86	20,964.86	28,865.71	7,900.85	7,900.85	0.00	37.69	37.69
D002	Fondo de Ahorro SAR	4,841.61	4,841.61	5,208.49	366.88	366.88	0.00	7.58	7.58
D008	Bilaterales	1,492.27	1,492.27	5,101.32	3,609.05	3,609.05	0.00	241.85	241.85
D004	Otros Financiamientos	3,501.30	3,501.30	4,551.33	1,050.04	1,050.04	0.00	29.99	29.99
D003	Pensión ISSSTE	44.37	44.37	51.85	7.49	7.49	0.00	16.87	16.87
<b>Por programas presupuestarios (Pps)</b>		<b>840,943.35</b>	<b>840,943.35</b>	<b>1,023,011.52</b>	<b>182,068.17</b>	<b>182,068.17</b>	<b>0.00</b>	<b>21.65</b>	<b>21.65</b>

Elaborado por la Subdirección de Análisis Económico de la Dirección de Servicios de Información y Análisis Especializados adscrita a la Coordinación de los Servicios de Información, Bibliotecas y Museo de la Secretaría de Servicios Parlamentarios, con información del Proyecto de Presupuesto de Egresos de la Federación 2023 y 2024 y el Presupuesto de Egresos de la Federación 2023.

**PPEF/** Proyecto de Presupuesto de Egresos de la Federación propuesto por el Ejecutivo Federal y está sujeto a las modificaciones que le realice la Cámara de Diputados.

**PEF/** Presupuesto de Egresos de la Federación aprobado por la Cámara de Diputados.

Pulsa el siguiente link para contestar un diagnóstico de la utilidad de este documento:

<https://cutt.ly/qwTbiZaw>

#### 4.25. Previsiones y aportaciones para los sistemas de educación básica, normal, tecnológica y de adultos

**Cuadro No. 82. Presupuesto propuesto y aprobado para el ramo de Previsiones y Aportaciones para los Sistemas de Educación Básica, Normal, Tecnológica y de Adultos, por programas presupuestarios, 2023-2024. (Millones de pesos y variación real).**

Clave	Programas presupuestarios	2023 PPEF	2023 PEF	2024 PPEF	Diferencial 2024 PPEF - 2023 PPEF	Diferencial 2024 PPEF - 2023 PEF	2023 PEF/ 2023 PPEF	2024 PPEF / 2023 PPEF	2024 PPEF / 2023 PEF
		Millones de pesos						Variación real	
E003	Servicios de Educación Básica en la Ciudad de México	45,620.95	45,620.95	49,736.26	4,115.31	4,115.31	0.00	9.02	9.02
I002	Previsiones Salariales y Económicas del Fondo de Aportaciones para la Nómina Educativa y Gasto Operativo (FONE)	21,275.65	21,275.65	25,637.04	4,361.38	4,361.38	0.00	20.50	20.50
M001	Actividades de Apoyo Administrativo	4,110.67	4,110.67	5,197.95	1,087.28	1,087.28	0.00	26.45	26.45
E004	Servicios de Educación Normal en la Ciudad de México.	1,287.53	1,287.53	1,378.37	90.83	90.83	0.00	7.05	7.05
I003	Previsiones Salariales y Económicas del Fondo de Aportaciones para la Educación Tecnológica y de Adultos	259.15	259.15	311.88	52.73	52.73	0.00	20.35	20.35
U001	Becas para la Población Atendida por el Sector Educativo	189.88	189.88	199.04	9.16	9.16	0.00	4.83	4.83
O001	Actividades de Apoyo a la Función Pública y Buen Gobierno	38.83	38.83	57.94	19.11	19.11	0.00	49.22	49.22
<b>Por programas presupuestarios (Pps)</b>		<b>72,782.67</b>	<b>72,782.67</b>	<b>82,518.49</b>	<b>9,735.82</b>	<b>9,735.82</b>	<b>0.00</b>	<b>13.38</b>	<b>13.38</b>

Elaborado por la Subdirección de Análisis Económico de la Dirección de Servicios de Información y Análisis Especializados adscrita a la Coordinación de los Servicios de Información, Bibliotecas y Museo de la Secretaría de Servicios Parlamentarios, con información del Proyecto de Presupuesto de Egresos de la Federación 2023 y 2024 y el Presupuesto de Egresos de la Federación 2023.

**PPEF/** Proyecto de Presupuesto de Egresos de la Federación propuesto por el Ejecutivo Federal y está sujeto a las modificaciones que le realice la Cámara de Diputados.

**PEF/** Presupuesto de Egresos de la Federación aprobado por la Cámara de Diputados.

Pulsa el siguiente link para contestar un diagnóstico de la utilidad de este documento:

<https://cutt.ly/qwTbiZaw>

#### 4.26. Secretaría de la Función Pública

Cuadro No. 83. Presupuesto propuesto y aprobado para el ramo de la Función Pública, por programas presupuestarios, 2023-2024. (Millones de pesos y variación real).									
Clave	Programas presupuestarios	2023 PPEF	2023 PEF	2024 PPEF	Diferencial 2024 PPEF - 2023 PPEF	Diferencial 2024 PPEF - 2023 PEF	2023 PEF/ 2023 PPEF	2024 PPEF / 2023 PPEF	2024 PPEF / 2023 PEF
		Millones de pesos					Variación real		
O001	Actividades de Apoyo a la Función Pública y Buen Gobierno	783.84	783.84	839.60	55.75	55.75	0.00	7.11	7.11
O006	Combate a la impunidad	207.06	207.06	222.14	15.08	15.08	0.00	7.28	7.28
O005	Políticas de Austeridad Republicana y Eficacia Gubernamental	190.73	190.73	201.60	10.87	10.87	0.00	5.70	5.70
O002	Fiscalización a la Gestión Pública	157.48	157.48	171.05	13.57	13.57	0.00	8.62	8.62
M001	Actividades de Apoyo Administrativo	143.43	143.43	147.69	4.25	4.25	0.00	2.97	2.97
O003	Integración de las Estructuras Profesionales del Gobierno	50.91	50.91	54.51	3.59	3.59	0.00	7.06	7.06
<b>Por programas presupuestarios (Pps)</b>		<b>1,533.46</b>	<b>1,533.46</b>	<b>1,636.59</b>	<b>103.13</b>	<b>103.13</b>	<b>0.00</b>	<b>6.73</b>	<b>6.73</b>

Elaborado por la Subdirección de Análisis Económico de la Dirección de Servicios de Información y Análisis Especializados adscrita a la Coordinación de los Servicios de Información, Bibliotecas y Museo de la Secretaría de Servicios Parlamentarios, con información del Proyecto de Presupuesto de Egresos de la Federación 2023 y 2024 y el Presupuesto de Egresos de la Federación 2023.

**PPEF/** Proyecto de Presupuesto de Egresos de la Federación propuesto por el Ejecutivo Federal y está sujeto a las modificaciones que le realice la Cámara de Diputados.

**PEF/** Presupuesto de Egresos de la Federación aprobado por la Cámara de Diputados.

Pulsa el siguiente link para contestar un diagnóstico de la utilidad de este documento:

<https://cutt.ly/qwTbiZaw>

## 4.27. Participaciones a Entidades Federativas y Municipios

**Cuadro No. 84. Presupuesto propuesto y aprobado para el ramo de las Participaciones a Entidades Federativas y Municipios, por programas presupuestarios, 2023-2024. (Millones de pesos y variación real).**

Clave	Programas presupuestarios	2023 PPEF	2023 PEF	2024 PPEF	Diferencial 2024 PPEF - 2023 PPEF	Diferencial 2024 PPEF - 2023 PEF	2023 PEF / 2023 PPEF	2024 PPEF / 2023 PPEF	2024 PPEF / 2023 PEF
		Millones de pesos						Variación real	
C001	Fondo General de Participaciones	890,293.22	890,293.22	918,856.30	28,563.08	28,563.08	0.00	3.21	3.21
C003	Otros Conceptos Participables e Incentivos Económicos	282,346.72	282,346.72	299,526.35	17,179.63	17,179.63	0.00	6.08	6.08
C002	Fondo de Fomento Municipal	44,432.68	44,432.68	45,853.52	1,420.84	1,420.84	0.00	3.20	3.20
C004	Fondo de Compensación del Impuesto sobre Automóviles Nuevos	3,198.44	3,198.44	3,360.28	161.84	161.84	0.00	5.06	5.06
<b>Por programas presupuestarios (Pps)</b>		<b>1,220,271.05</b>	<b>1,220,271.05</b>	<b>1,267,596.45</b>	<b>47,325.40</b>	<b>47,325.40</b>	<b>0.00</b>	<b>3.88</b>	<b>3.88</b>

Elaborado por la Subdirección de Análisis Económico de la Dirección de Servicios de Información y Análisis Especializados adscrita a la Coordinación de los Servicios de Información, Bibliotecas y Museo de la Secretaría de Servicios Parlamentarios, con información del Proyecto de Presupuesto de Egresos de la Federación 2023 y 2024 y el Presupuesto de Egresos de la Federación 2023.

**PPEF/** Proyecto de Presupuesto de Egresos de la Federación propuesto por el Ejecutivo Federal y está sujeto a las modificaciones que le realice la Cámara de Diputados.

**PEF/** Presupuesto de Egresos de la Federación aprobado por la Cámara de Diputados.

Pulsa el siguiente link para contestar un diagnóstico de la utilidad de este documento:

<https://cutt.ly/qwTbiZaw>

#### 4.28. Adeudos de Ejercicios Fiscales Anteriores

Cuadro No. 85. Presupuesto propuesto y aprobado para el ramo de los ADEFAS, por programas presupuestarios, 2023-2024. (Millones de pesos y variación real).									
Clave	Programas presupuestarios	2023 PPEF	2023 PEF	2024 PPEF	Diferencial 2024 PPEF - 2023 PPEF	Diferencial 2024 PPEF - 2023 PEF	2023 PEF/ 2023 PPEF	2024 PPEF / 2023 PPEF	2024 PPEF / 2023 PEF
		Millones de pesos						Variación real	
H001	Adeudos de Ejercicios Fiscales Anteriores (ADEFAS)	42,033.10	42,033.10	44,050.60	2,017.50	2,017.50	0.00	4.80	4.80
<b>Por programas presupuestarios (Pps)</b>		<b>42,033.10</b>	<b>42,033.10</b>	<b>44,050.60</b>	<b>2,017.50</b>	<b>2,017.50</b>	<b>0.00</b>	<b>4.80</b>	<b>4.80</b>

Elaborado por la Subdirección de Análisis Económico de la Dirección de Servicios de Información y Análisis Especializados adscrita a la Coordinación de los Servicios de Información, Bibliotecas y Museo de la Secretaría de Servicios Parlamentarios, con información del Proyecto de Presupuesto de Egresos de la Federación 2023 y 2024 y el Presupuesto de Egresos de la Federación 2023.

**PPEF/** Proyecto de Presupuesto de Egresos de la Federación propuesto por el Ejecutivo Federal y está sujeto a las modificaciones que le realice la Cámara de Diputados.

**PEF/** Presupuesto de Egresos de la Federación aprobado por la Cámara de Diputados.

Pulsa el siguiente link para contestar un diagnóstico de la utilidad de este documento:

<https://cutt.ly/qwTbiZaw>

## 4.29. Tribunales Agrarios

<b>Cuadro No. 86. Presupuesto propuesto y aprobado para el ramo de los Tribunales Agrarios por programas presupuestarios, 2023-2024. (Millones de pesos y variación real).</b>									
Clave	Programas presupuestarios	2023 PPEF	2023 PEF	2024 PPEF	Diferencial 2024 PPEF - 2023 PPEF	Diferencial 2024 PPEF - 2023 PEF	2023 PEF / 2023 PPEF	2024 PPEF / 2023 PPEF	2024 PPEF / 2023 PEF
		Millones de pesos					Variación real		
E001	Resolución de Asuntos Relativos a Conflictos y Controversias por la Posesión y Usufructo de la Tierra	596.45	596.45	637.81	41.36	41.36	0.00	6.93	6.93
E002	Resolución de Juicios Agrarios Dotatorios de Tierras y los Recursos de Revisión	224.14	224.14	238.15	14.01	14.01	0.00	6.25	6.25
M001	Actividades de Apoyo Administrativo	72.91	72.91	78.37	5.46	5.46	0.00	7.49	7.49
O001	Actividades de Apoyo a la Función Pública y Buen Gobierno	4.33	4.33	4.65	0.33	0.33	0.00	7.54	7.54
<b>Por programas presupuestarios (Pps)</b>		<b>897.83</b>	<b>897.83</b>	<b>958.98</b>	<b>61.16</b>	<b>61.16</b>	<b>0.00</b>	<b>6.81</b>	<b>6.81</b>

Elaborado por la Subdirección de Análisis Económico de la Dirección de Servicios de Información y Análisis Especializados adscrita a la Coordinación de los Servicios de Información, Bibliotecas y Museo de la Secretaría de Servicios Parlamentarios, con información del Proyecto de Presupuesto de Egresos de la Federación 2023 y 2024 y el Presupuesto de Egresos de la Federación 2023.

**PPEF/** Proyecto de Presupuesto de Egresos de la Federación propuesto por el Ejecutivo Federal y está sujeto a las modificaciones que le realice la Cámara de Diputados.

**PEF/** Presupuesto de Egresos de la Federación aprobado por la Cámara de Diputados.

Pulsa el siguiente link para contestar un diagnóstico de la utilidad de este documento:

<https://cutt.ly/qwTbiZaw>

#### 4.30. Tribunal Federal de Justicia Fiscal y Administrativa

Cuadro No. 87. Presupuesto propuesto y aprobado para el ramo del Tribunal Federal de Justicia Administrativa por programas presupuestarios, 2023-2024. (Millones de pesos y variación real).									
Clave	Programas presupuestarios	2023 PPEF	2023 PEF	2024 PPEF	Diferencial 2024 PPEF - 2023 PPEF	Diferencial 2024 PPEF - 2023 PEF	2023 PEF/ 2023 PPEF	2024 PPEF / 2023 PPEF	2024 PPEF / 2023 PEF
		Millones de pesos						Variación real	
E001	Impartición de Justicia Fiscal y Administrativa	2,945.86	2,945.86	3,102.82	156.96	156.96	0.00	5.33	5.33
M001	Actividades de Apoyo Administrativo	171.33	171.33	163.71	-7.61	-7.61	0.00	-4.44	-4.44
K025	Proyectos de Inmuebles (Oficinas Administrativas)	36.00	36.00	38.00	2.00	2.00	0.00	5.56	5.56
<b>Por (Pps)</b>	<b>programas presupuestarios</b>	<b>3,153.19</b>	<b>3,153.19</b>	<b>3,304.53</b>	<b>151.34</b>	<b>151.34</b>	<b>0.00</b>	<b>4.80</b>	<b>4.80</b>

Elaborado por la Subdirección de Análisis Económico de la Dirección de Servicios de Información y Análisis Especializados adscrita a la Coordinación de los Servicios de Información, Bibliotecas y Museo de la Secretaría de Servicios Parlamentarios, con información del Proyecto de Presupuesto de Egresos de la Federación 2023 y 2024 y el Presupuesto de Egresos de la Federación 2023.

**PPEF/** Proyecto de Presupuesto de Egresos de la Federación propuesto por el Ejecutivo Federal y está sujeto a las modificaciones que le realice la Cámara de Diputados.

**PEF/** Presupuesto de Egresos de la Federación aprobado por la Cámara de Diputados.

Pulsa el siguiente link para contestar un diagnóstico de la utilidad de este documento:

<https://cutt.ly/qwTbiZaw>

#### 4.31. Aportaciones Federales para Estados y Municipios

Cuadro No. 88. Presupuesto propuesto y aprobado para el ramo de las Aportaciones Federales para Entidades Federativas y Municipios por programas presupuestarios, 2023-2024. (Millones de pesos y variación real).									
Clave	Programas presupuestarios	2023 PPEF	2023 PEF	2024 PPEF	Diferencial 2024 PPEF - 2023 PPEF	Diferencial 2024 PPEF - 2023 PEF	2023 PEF/ 2023 PPEF	2024 PPEF / 2023 PPEF	2024 PPEF / 2023 PEF
Millones de pesos							Variación real		
<b>FONE</b>		<b>456,672.69</b>	<b>456,672.69</b>	<b>496,792.73</b>	<b>40,120.03</b>	<b>40,120.03</b>	<b>0.00</b>	<b>8.79</b>	<b>8.79</b>
I013	FONE Servicios Personales	416,012.84	416,012.84	454,186.99	38,174.15	38,174.15	0.00	9.18	9.18
I014	FONE Otros de Gasto Corriente	11,283.38	11,283.38	11,823.37	540.00	540.00	0.00	4.79	4.79
I015	FONE Gasto de Operación	17,084.25	17,084.25	17,901.86	817.61	817.61	0.00	4.79	4.79
I016	FONE Fondo de Compensación	12,292.23	12,292.23	12,880.51	588.28	588.28	0.00	4.79	4.79
<b>I002</b>	<b>FASSA</b>	<b>125,564.34</b>	<b>125,564.34</b>	<b>135,589.43</b>	<b>10,025.10</b>	<b>10,025.10</b>	<b>0.00</b>	<b>7.98</b>	<b>7.98</b>
	FASSA Servicios de Salud a la Comunidad	30,031.38	30,031.38	32,818.24	2,786.86	2,786.86	0.00	9.28	9.28
	FASSA Servicios de Salud a la Persona	81,649.20	81,649.20	89,645.62	7,996.42	7,996.42	0.00	9.79	9.79
	FASSA Generación de Recursos para la Salud	5,889.19	5,889.19	5,667.35	-221.84	-221.84	0.00	-3.77	-3.77
	FASSA Rectoría del Sistema de Salud	7,994.57	7,994.57	7,458.22	-536.35	-536.35	0.00	-6.71	-6.71
<b>FAIS</b>		<b>112,388.01</b>	<b>112,388.01</b>	<b>115,981.90</b>	<b>3,593.89</b>	<b>3,593.89</b>	<b>0.00</b>	<b>3.20</b>	<b>3.20</b>
I003	FAIS Entidades	13,623.06	13,623.06	14,058.69	435.63	435.63	0.00	3.20	3.20
I004	FAIS Municipal y de las Demarcaciones Territoriales de la CDMX.	98,764.95	98,764.95	101,923.21	3,158.25	3,158.25	0.00	3.20	3.20
<b>I005</b>	<b>FORTAMUN</b>	<b>113,849.85</b>	<b>113,849.85</b>	<b>117,490.48</b>	<b>3,640.63</b>	<b>3,640.63</b>	<b>0.00</b>	<b>3.20</b>	<b>3.20</b>
<b>FAM</b>		<b>36,168.20</b>	<b>36,168.20</b>	<b>37,324.77</b>	<b>1,156.57</b>	<b>1,156.57</b>	<b>0.00</b>	<b>3.20</b>	<b>3.20</b>
I006	FAM Asistencia Social	16,637.37	16,637.37	17,169.39	532.02	532.02	0.00	3.20	3.20
I007	FAM Infraestructura Educativa Básica	12,499.73	12,499.73	12,899.44	399.71	399.71	0.00	3.20	3.20
I008	FAM Infraestructura Educativa Media Superior y Superior	7,031.10	7,031.10	7,255.93	224.84	224.84	0.00	3.20	3.20
<b>FAETA</b>		<b>8,696.00</b>	<b>8,696.00</b>	<b>9,391.79</b>	<b>695.79</b>	<b>695.79</b>	<b>0.00</b>	<b>8.00</b>	<b>8.00</b>
I009	FAETA Educación Tecnológica	5,388.66	5,388.66	5,798.02	409.36	409.36	0.00	7.60	7.60
I010	FAETA Educación de Adultos	3,307.34	3,307.34	3,593.77	286.43	286.43	0.00	8.66	8.66
<b>I011</b>	<b>FASP</b>	<b>8,786.85</b>	<b>8,786.85</b>	<b>9,210.88</b>	<b>424.03</b>	<b>424.03</b>	<b>0.00</b>	<b>4.83</b>	<b>4.83</b>
<b>I012</b>	<b>FAFEF</b>	<b>62,205.75</b>	<b>62,205.75</b>	<b>64,194.93</b>	<b>1,989.18</b>	<b>1,989.18</b>	<b>0.00</b>	<b>3.20</b>	<b>3.20</b>
<b>Por programas presupuestarios (Pps)</b>		<b>924,331.68</b>	<b>924,331.68</b>	<b>985,976.90</b>	<b>61,645.22</b>	<b>61,645.22</b>	<b>0.00</b>	<b>6.67</b>	<b>6.67</b>

Elaborado por la Subdirección de Análisis Económico de la Dirección de Servicios de Información y Análisis Especializados adscrita a la Coordinación de los Servicios de Información, Bibliotecas y Museo de la Secretaría de Servicios Parlamentarios, con información del Proyecto de Presupuesto de Egresos de la Federación 2023 y 2024 y el Presupuesto de Egresos de la Federación 2023.

**PPEF/** Proyecto de Presupuesto de Egresos de la Federación propuesto por el Ejecutivo Federal y está sujeto a las modificaciones que le realice la Cámara de Diputados.

**PEF/** Presupuesto de Egresos de la Federación aprobado por la Cámara de Diputados.

Pulsa el siguiente link para contestar un diagnóstico de la utilidad de este documento:

<https://cutt.ly/qwTbiZaw>



#### 4.32. Erogaciones para los Programas de Apoyo a Ahorradores y Deudores de la Banca

<b>Cuadro No. 89. Presupuesto propuesto y aprobado para el ramo de las Erogaciones para los Programas de Apoyo a Ahorradores y Deudores de la Banca por programas presupuestarios, 2023-2024. (Millones de pesos y variación real).</b>									
Clave	Programas presupuestarios	2023 PPEF	2023 PEF	2024 PPEF	Diferencial 2024 PPEF - 2023 PPEF	Diferencial 2024 PPEF - 2023 PEF	2023 PEF/ 2023 PPEF	2024 PPEF / 2023 PPEF	2024 PPEF / 2023 PEF
		Millones de pesos					Variación real		
D011	I P A B	54,216.50	54,216.50	62,489.43	8,272.93	8,272.93	0.00	15.26	15.26
D001	Industria Descuento en Pago	0.0001	0.0001	0.0001	0.00	0.00	0.00	0.00	0.00
D002	Hipotecario-Vivienda	0.0001	0.0001	0.0001	0.00	0.00	0.00	0.00	0.00
D003	Agroindustria Descuento en Pago	0.0001	0.0001	0.0001	0.00	0.00	0.00	0.00	0.00
D004	Industria Reestructuración en UDIs	0.0001	0.0001	0.0001	0.00	0.00	0.00	0.00	0.00
D005	Hipotecario-vivienda Reestructuración en UDIs	0.0001	0.0001	0.0001	0.00	0.00	0.00	0.00	0.00
D006	Agroindustria Reestructuración en UDIs	0.0001	0.0001	0.0001	0.00	0.00	0.00	0.00	0.00
D007	Estados y Municipios Reestructuración en UDIs	0.0001	0.0001	0.0001	0.00	0.00	0.00	0.00	0.00
D008	Industria Descuento en Pago Banca de Desarrollo	0.0001	0.0001	0.0001	0.00	0.00	0.00	0.00	0.00
D009	Agroindustria Descuento en Pago Banca de Desarrollo	0.0001	0.0001	0.0001	0.00	0.00	0.00	0.00	0.00
<b>Por programas presupuestarios (Pps)</b>		<b>54,216.50</b>	<b>54,216.50</b>	<b>62,489.44</b>	<b>8,272.93</b>	<b>8,272.93</b>	<b>0.00</b>	<b>15.26</b>	<b>15.26</b>

Elaborado por la Subdirección de Análisis Económico de la Dirección de Servicios de Información y Análisis Especializados adscrita a la Coordinación de los Servicios de Información, Bibliotecas y Museo de la Secretaría de Servicios Parlamentarios, con información del Proyecto de Presupuesto de Egresos de la Federación 2023 y 2024 y el Presupuesto de Egresos de la Federación 2023.

**PPEF/** Proyecto de Presupuesto de Egresos de la Federación propuesto por el Ejecutivo Federal y está sujeto a las modificaciones que le realice la Cámara de Diputados.

**PEF/** Presupuesto de Egresos de la Federación aprobado por la Cámara de Diputados.

Pulsa el siguiente link para contestar un diagnóstico de la utilidad de este documento:

<https://cutt.ly/qwTbiZaw>

### 4.33. Comisión Nacional de los Derechos Humanos

**Cuadro No. 90. Presupuesto propuesto y aprobado para el ramo de la CNDH, por programas presupuestarios, 2023-2024. (Millones de pesos y variación real).**

Clave	Programas presupuestarios	2023 PPEF	2023 PEF	2024 PPEF	Diferencial 2024 PPEF - 2023 PPEF	Diferencial 2024 PPEF - 2023 PEF	2023 PEF/ 2023 PPEF	2024 PPEF / 2023 PPEF	2024 PPEF / 2023 PEF
		Millones de pesos				Variación real			
E002	Atender al público en general en oficinas centrales y foráneas; así como, investigar expedientes de presuntas violaciones a los Derechos Humanos	915.20	915.20	917.77	2.57	2.57	0.00	0.28	0.28
M001	Actividades de Apoyo Administrativo	252.93	252.93	188.74	-64.20	-64.20	0.00	-25.38	-25.38
E015	Promover, Fortalecer e Impulsar los Vínculos de Colaboración Interinstitucional; así como, Diseñar y Ejecutar los Programas de Educación y Capacitación en Materia de Derechos Humanos.	59.15	59.15	65.96	6.82	6.82	0.00	11.52	11.52
E018	Investigación, estudios formación y profesionalización en materia de derechos humanos.	53.49	53.49	53.70	0.21	0.21	0.00	0.39	0.39
P019	Establecer y dirigir la estrategia institucional, a través de la planeación, observancia, promoción, estudio y divulgación de los Derechos Humanos.	27.84	27.84	53.30	25.46	25.46	0.00	91.44	91.44
E003	Atender Asuntos Relacionados con las Personas Migrantes, así como Impulsar las Acciones de Promoción en la Materia.	63.64	63.64	53.18	-10.46	-10.46	0.00	-16.44	-16.44
E016	Contribuir a la Protección de los Derechos Humanos y Mantener Relaciones de Cooperación Internacional con Organismos Afines Nacionales e Internacionales, así Como Realizar Estudios en la Materia y Administrar el Archivo Institucional.	50.40	50.40	50.37	-0.03	-0.03	0.00	-0.06	-0.06
O001	Apoyo a la Función Pública y Buen Gobierno	40.57	40.57	44.16	3.59	3.59	0.00	8.85	8.85
E017	Ejecutar el Programa de Comunicación Social	41.64	41.64	39.26	-2.37	-2.37	0.00	-5.70	-5.70
E013	Realizar la Promoción y Observancia en el Monitoreo, Seguimiento y Evaluación del Impacto de la Política Nacional en Materia de Igualdad entre Mujeres y Hombres.	33.25	33.25	34.78	1.53	1.53	0.00	4.59	4.59
E008	Operar el Mecanismo Nacional de Prevención de la Tortura	34.81	34.81	34.41	-0.41	-0.41	0.00	-1.16	-1.16
E006	Atender Asuntos Relacionados con Víctimas del Delito y de Violaciones a Derechos Humanos.	23.73	23.73	30.83	7.10	7.10	0.00	29.94	29.94
E023	Supervisar la Observancia e Incidencia de los Derechos Humanos en los Centros Penitenciarios en la República Mexicana.	23.25	23.25	25.29	2.03	2.03	0.00	8.73	8.73
E014	Proteger y Promover el Respeto de los Derechos Humanos de Periodistas y Personas Defensores de Derechos Humanos.	18.04	18.04	18.74	0.70	0.70	0.00	3.88	3.88
E007	Atender Asuntos Relacionados con Personas Reportadas como Desaparecidas y No Localizadas	26.98	26.98	18.66	-8.32	-8.32	0.00	-30.83	-30.83
E022	Protección y defensa de los Derechos Humanos de las personas indígenas y afrodescendientes privadas de la libertad.	17.90	17.90	17.24	-0.66	-0.66	0.00	-3.67	-3.67
E033	Proteger y Promover el Respeto de los Derechos Humanos de Víctimas y Posibles Víctimas de la Trata de Personas.	19.62	19.62	14.99	-4.63	-4.63	0.00	-23.60	-23.60
E024	Atender Asuntos Relativos a la Aplicación del Mecanismo Independiente de Monitoreo Nacional de la Convención sobre los Derechos de las Personas con Discapacidad.	15.32	15.32	13.28	-2.04	-2.04	0.00	-13.33	-13.33
E011	Atender Asuntos Relacionados con Niñas, Niños y Adolescentes	8.93	8.93	10.57	1.64	1.64	0.00	18.34	18.34
E026	Atender Asuntos Relacionados con los Derechos Humanos Económicos, Sociales, Culturales y Ambientales.	8.82	8.82	8.83	0.01	0.01	0.00	0.16	0.16
E012	Atender Asuntos Relacionados con Sexualidad, Salud y VIH	8.45	8.45	7.31	-1.14	-1.14	0.00	-13.52	-13.52
E036	Promover, fortalecer e impulsar los vínculos de colaboración interinstitucional; así como, diseñar y ejecutar los programas de educación y capacitación en materia de Derechos Humanos, considerando los Tratados y Convenciones Internacionales que obligan al Estado mexicano.	7.37	7.37	6.43	-0.94	-0.94	0.00	-12.81	-12.81
E032	Atender Asuntos Relacionados con los Jóvenes, las Personas Adultas Mayores y las Familias.	7.56	7.56	6.34	-1.22	-1.22	0.00	-16.13	-16.13
M002	Actividades relacionadas a la Igualdad de Género Institucional.	5.09	5.09	4.77	-0.32	-0.32	0.00	-6.21	-6.21
E035	Proteger y observar la defensa, respeto y remedio de los derechos humanos de las personas o grupos de personas con mayores riesgos de vulnerabilidad ante abusos de las empresas públicas y privadas.	4.54	4.54	3.24	-1.30	-1.30	0.00	-28.58	-28.58
E001	Establecer y Dirigir la Estrategia Institucional para Proteger, Supervisar y Promover los Derechos Humanos y Presentar sus Resultados	29.80	29.80	0.00	-29.80	-29.80	0.00	-100.00	-100.00
<b>Por programas presupuestarios (Pps)</b>		<b>1,798.32</b>	<b>1,798.32</b>	<b>1,722.14</b>	<b>-76.18</b>	<b>-76.18</b>	<b>0.00</b>	<b>-4.24</b>	<b>-4.24</b>

Elaborado por la Subdirección de Análisis Económico de la Dirección de Servicios de Información y Análisis Especializados adscrita a la Coordinación de los Servicios de Información, Bibliotecas y Museo de la Secretaría de Servicios Parlamentarios, con información del Proyecto de Presupuesto de Egresos de la Federación 2023 y 2024 y el Presupuesto de Egresos de la Federación 2023.  
PPEF/ Proyecto de Presupuesto de Egresos de la Federación propuesto por el Ejecutivo Federal y está sujeto a las modificaciones que le realice la Cámara de Diputados.  
PEF/ Presupuesto de Egresos de la Federación aprobado por la Cámara de Diputados.

Pulsa el siguiente link para contestar un diagnóstico de la utilidad de este documento:

<https://cutt.ly/qwTbiZaw>

#### 4.34. Secretaría de Seguridad y Protección Ciudadana

**Cuadro No. 91. Presupuesto propuesto y aprobado para el ramo de la Seguridad y Protección Ciudadana por programas presupuestarios, 2023-2024.**  
(Millones de pesos y variación real).

Clave	Programas presupuestarios	2023 PPEF	2023 PEF	2024 PPEF	Diferencial 2024 PPEF - 2023 PPEF	Diferencial 2024 PPEF -2023 PEF	2023 PEF/ 2023 PPEF	2024 PPEF / 2023 PPEF	2024 PPEF / 2023 PEF
		Millones de pesos					Variación real		
E006	Operación de la Guardia Nacional para la Prevención, Investigación y Persecución de Delitos	34,525.32	34,525.32	37,810.50	3,285.17	3,285.17	0.00	9.52	9.52
R001	Provisiones para infraestructura de seguridad	23,187.80	23,187.80	23,272.73	84.93	84.93	0.00	0.37	0.37
E004	Administración del Sistema Federal Penitenciario	21,994.30	21,994.30	23,104.89	1,110.60	1,110.60	0.00	5.05	5.05
M001	Actividades de Apoyo Administrativo	11,843.32	11,843.32	13,889.13	2,045.81	2,045.81	0.00	17.27	17.27
E001	Servicios de Inteligencia para la Seguridad Nacional	2,813.45	2,813.45	2,984.31	170.86	170.86	0.00	6.07	6.07
E002	Servicios de Protección, Custodia, Vigilancia y Seguridad de Personas, Bienes e Instalaciones	1,992.91	1,992.91	2,120.99	128.08	128.08	0.00	6.43	6.43
U002	Fondo para el Fortalecimiento de las Instituciones de Seguridad Pública	0.00	1,000.00	1,079.36	1,079.36	79.36	-	-	7.94
P001	Implementar las Políticas, Programas y Acciones Tendientes a Garantizar la Seguridad Pública de la Nación y sus Habitantes	549.90	549.90	589.63	39.73	39.73	0.00	7.22	7.22
R002	Plataforma México	422.59	422.59	446.05	23.45	23.45	0.00	5.55	5.55
P002	Coordinación con las Instancias que integran el Sistema Nacional de Seguridad Pública	306.57	306.57	293.88	-12.68	-12.68	0.00	-4.14	-4.14
N001	Coordinación del Sistema Nacional de Protección Civil	154.03	154.03	190.68	36.65	36.65	0.00	23.79	23.79
G005	Regulación de los Servicios de Seguridad Privada para Coadyuvar a la Prevención del Delito	53.12	53.12	56.60	3.48	3.48	0.00	6.56	6.56
K023	Proyectos de Infraestructura Gubernamental de Seguridad Pública	1,185.26	1,185.26	0.00	-1,185.26	-1,185.26	0.00	-100.00	-100.00
<b>Por programas presupuestarios (Pps)</b>		<b>99,028.57</b>	<b>100,028.57</b>	<b>105,838.76</b>	<b>6,810.19</b>	<b>5,810.19</b>	<b>1.01</b>	<b>6.88</b>	<b>5.81</b>

Elaborado por la Subdirección de Análisis Económico de la Dirección de Servicios de Información y Análisis Especializados adscrita a la Coordinación de los Servicios de Información, Bibliotecas y Museo de la Secretaría de Servicios Parlamentarios, con información del Proyecto de Presupuesto de Egresos de la Federación 2023 y 2024 y el Presupuesto de Egresos de la Federación 2023.

**PPEF/** Proyecto de Presupuesto de Egresos de la Federación propuesto por el Ejecutivo Federal y está sujeto a las modificaciones que le realice la Cámara de Diputados.

**PEF/** Presupuesto de Egresos de la Federación aprobado por la Cámara de Diputados.

Pulsa el siguiente link para contestar un diagnóstico de la utilidad de este documento:

<https://cutt.ly/qwTbiZaw>

### 4.35. Consejería Jurídica del Ejecutivo Federal

Cuadro No. 92. Presupuesto propuesto y aprobado para el ramo de la Consejería Jurídica del Ejecutivo Federal, por programas presupuestarios, 2023-2024. (Millones de pesos y variación real).									
Clave	Programas presupuestarios	2023 PPEF	2023 PEF	2024 PPEF	Diferencial 2024 PPEF - 2023 PPEF	Diferencial 2024 PPEF -2023 PEF	2023 PEF/ 2023 PPEF	2024 PPEF / 2023 PPEF	2024 PPEF / 2023 PEF
		Millones de pesos					Variación real		
P001	Asesoramiento en Materia Jurídica al Presidente de la República y al Gobierno Federal	120.11	120.11	127.44	7.34	7.34	0.00	6.11	6.11
M001	Actividades de Apoyo Administrativo	34.86	34.86	37.05	2.18	2.18	0.00	6.27	6.27
<b>Por programas presupuestarios (Pps)</b>		<b>154.97</b>	<b>154.97</b>	<b>164.49</b>	<b>9.52</b>	<b>9.52</b>	<b>0.00</b>	<b>6.14</b>	<b>6.14</b>

Elaborado por la Subdirección de Análisis Económico de la Dirección de Servicios de Información y Análisis Especializados adscrita a la Coordinación de los Servicios de Información, Bibliotecas y Museo de la Secretaría de Servicios Parlamentarios, con información del Proyecto de Presupuesto de Egresos de la Federación 2023 y 2024 y el Presupuesto de Egresos de la Federación 2023.

**PPEF/** Proyecto de Presupuesto de Egresos de la Federación propuesto por el Ejecutivo Federal y está sujeto a las modificaciones que le realice la Cámara de Diputados.

**PEF/** Presupuesto de Egresos de la Federación aprobado por la Cámara de Diputados.

Pulsa el siguiente link para contestar un diagnóstico de la utilidad de este documento:

<https://cutt.ly/qwTbiZaw>

#### 4.36. Consejo Nacional de Ciencia y Tecnología

Cuadro No. 93. Presupuesto propuesto y aprobado para el ramo del CONAHCyT por programas presupuestarios, 2023-2024. (Millones de pesos y variación real).									
Clave	Programas presupuestarios	2023 PPEF	2023 PEF <sup>1/</sup>	2024 PPEF	Diferencial 2024 PPEF - 2023 PPEF	Diferencial 2024 PPEF - 2023 PEF	2023 PEF/ 2023 PPEF	2024 PPEF / 2023 PPEF	2024 PPEF / 2023 PEF
		Millones de pesos				Variación real			
S190	Becas de Posgrado y Apoyo a la Calidad	13,138.65	13,138.65	13,772.68	634.03	634.03	0.00	4.83	4.83
S191	Sistema Nacional de Investigadores	8,097.14	8,097.14	8,487.89	390.74	390.74	0.00	4.83	4.83
E003	Investigación Científica, Desarrollo e Innovación	6,155.94	6,155.94	6,495.69	339.74	339.74	0.00	5.52	5.52
P001	Diseño y Evaluación de Políticas en Ciencia, Tecnología e Innovación	1,902.83	1,902.83	1,927.80	24.97	24.97	0.00	1.31	1.31
F003	Programas Nacionales Estratégicos de Ciencia, Tecnología y Vinculación con el Sector Social, Público y Privado	1,333.78	1,333.78	1,398.14	64.36	64.36	0.00	4.83	4.83
M001	Actividades de Apoyo Administrativo	944.79	944.79	1,002.94	58.16	58.16	0.00	6.16	6.16
O001	Actividades de Apoyo a la Función Pública y Buen Gobierno	81.96	81.96	85.61	3.65	3.65	0.00	4.45	4.45
<b>Por programas presupuestarios (Pps)</b>		<b>31,655.09</b>	<b>31,655.09</b>	<b>33,170.75</b>	<b>1,515.66</b>	<b>1,515.66</b>	<b>0.00</b>	<b>4.79</b>	<b>4.79</b>

Elaborado por la Subdirección de Análisis Económico de la Dirección de Servicios de Información y Análisis Especializados adscrita a la Coordinación de los Servicios de Información, Bibliotecas y Museo de la Secretaría de Servicios Parlamentarios, con información del Proyecto de Presupuesto de Egresos de la Federación 2023 y 2024 y el Presupuesto de Egresos de la Federación 2023.

**PPEF/** Proyecto de Presupuesto de Egresos de la Federación propuesto por el Ejecutivo Federal y está sujeto a las modificaciones que le realice la Cámara de Diputados.

**PEF/** Presupuesto de Egresos de la Federación aprobado por la Cámara de Diputados.

<sup>1/</sup> Para el ejercicio fiscal 2024 el ramo 38 Consejo Nacional de Ciencia y Tecnología cambio de nombre a Consejo Nacional de Humanidades, Ciencias, Tecnologías e Innovación.

Pulsa el siguiente link para contestar un diagnóstico de la utilidad de este documento:

<https://cutt.ly/qwTbiZaw>

#### 4.37. Información Nacional Estadística y Geográfica

Cuadro No. 94. Presupuesto propuesto y aprobado para el ramo del INEGI, por programas presupuestarios 2023-2024. (Millones de pesos y variación real).									
Clave	Programas presupuestarios	2023 PPEF	2023 PEF	2024 PPEF	Diferencial 2024 PPEF - 2023 PPEF	Diferencial 2024 PPEF - 2023 PEF	2023 PEF/ 2023 PPEF	2024 PPEF / 2023 PPEF	2024 PPEF / 2023 PEF
		Millones de pesos					Variación real		
P002	Producción y Difusión de Información Estadística y Geográfica	7,499.66	7,499.66	8,158.63	658.97	658.97	0.00	8.79	8.79
P005	Censos Económicos	931.20	931.20	3,194.49	2,263.29	2,263.29	0.00	243.05	243.05
P004	Censo de Población y Vivienda	27.67	27.67	1,892.25	1,864.59	1,864.59	0.00	6,739.44	6,739.44
M001	Actividades de Apoyo Administrativo	661.68	661.68	619.20	-42.48	-42.48	0.00	-6.42	-6.42
P001	Planeación, Coordinación, Seguimiento y Evaluación del Sistema Nacional de Información Estadística y Geográfica	269.89	269.89	294.72	24.82	24.82	0.00	9.20	9.20
O001	Actividades de Apoyo a la Función Pública y Buen Gobierno	86.80	86.80	86.00	-0.80	-0.80	0.00	-0.92	-0.92
P003	Censo Agropecuario	398.50	398.50	0.00	-398.50	-398.50	0.00	-100.00	-100.00
<b>Por programas presupuestarios (Pps)</b>		<b>9,875.41</b>	<b>9,875.41</b>	<b>14,245.30</b>	<b>4,369.89</b>	<b>4,369.89</b>	<b>0.00</b>	<b>44.25</b>	<b>44.25</b>

Elaborado por la Subdirección de Análisis Económico de la Dirección de Servicios de Información y Análisis Especializados adscrita a la Coordinación de los Servicios de Información, Bibliotecas y Museo de la Secretaría de Servicios Parlamentarios, con información del Proyecto de Presupuesto de Egresos de la Federación 2023 y 2024 y el Presupuesto de Egresos de la Federación 2023.

**PPEF/** Proyecto de Presupuesto de Egresos de la Federación propuesto por el Ejecutivo Federal y está sujeto a las modificaciones que le realice la Cámara de Diputados.  
**PEF/** Presupuesto de Egresos de la Federación aprobado por la Cámara de Diputados.

Pulsa el siguiente link para contestar un diagnóstico de la utilidad de este documento:

<https://cutt.ly/qwTbiZaw>

#### 4.38. Comisión Federal de Competencia Económica

Cuadro No. 95. Presupuesto propuesto y aprobado para el ramo de la Comisión Federal de Competencia Económica por programas presupuestarios, 2023-2024. (Millones de pesos y variación real).									
Clave	Programas presupuestarios	2023 PPEF	2023 PEF	2024 PPEF	Diferencial 2024 PPEF - 2023 PPEF	Diferencial 2024 PPEF - 2023 PEF	2023 PEF/ 2023 PPEF	2024 PPEF / 2023 PPEF	2024 PPEF / 2023 PEF
		Millones de pesos						Variación real	
G006	Prevención y Eliminación de Prácticas y Concentraciones Monopólicas y Demás Restricciones a la Competencia y Libre Concurrencia	490.57	470.46	541.89	51.32	71.43	-4.10	10.46	15.18
M001	Actividades de Apoyo Administrativo	92.71	87.69	109.40	16.68	21.71	-5.42	18.00	24.76
G007	Posicionar a la competencia económica en la agenda pública	81.22	73.56	91.94	10.72	18.38	-9.44	13.20	24.99
O001	Actividades de Apoyo a la Función Pública y Buen Gobierno	25.48	24.71	30.83	5.35	6.11	-3.01	20.98	24.73
<b>Por programas presupuestarios (Pps)</b>		<b>689.98</b>	<b>656.42</b>	<b>774.05</b>	<b>84.07</b>	<b>117.63</b>	<b>-4.86</b>	<b>12.18</b>	<b>17.92</b>

Elaborado por la Subdirección de Análisis Económico de la Dirección de Servicios de Información y Análisis Especializados adscrita a la Coordinación de los Servicios de Información, Bibliotecas y Museo de la Secretaría de Servicios Parlamentarios, con información del Proyecto de Presupuesto de Egresos de la Federación 2023 y 2024 y el Presupuesto de Egresos de la Federación 2023.

**PPEF/** Proyecto de Presupuesto de Egresos de la Federación propuesto por el Ejecutivo Federal y está sujeto a las modificaciones que le realice la Cámara de Diputados.  
**PEF/** Presupuesto de Egresos de la Federación aprobado por la Cámara de Diputados.

Pulsa el siguiente link para contestar un diagnóstico de la utilidad de este documento:

<https://cutt.ly/qwTbiZaw>

### 4.39. Instituto Federal de Telecomunicaciones

**Cuadro No. 96. Presupuesto propuesto y aprobado para el ramo del Instituto Federal de Telecomunicaciones por programas presupuestarios, 2023-2024. (Millones de pesos y variación real).**

Clave	Programas presupuestarios	2023 PPEF	2023 PEF	2024 PPEF	Diferencial 2024 PPEF - 2023 PPEF	Diferencial 2024 PPEF - 2023 PEF	2023 PEF/ 2023 PPEF	2024 PPEF / 2023 PPEF	2024 PPEF / 2023 PEF
		Millones de pesos					Variación real		
G004	Regulación y supervisión de redes e infraestructura de telecomunicaciones y radiodifusión	664.27	661.30	611.51	-52.77	-49.79	-0.45	-7.94	-7.53
E001	Fortalecimiento e innovación institucional para el desarrollo de los sectores de Telecomunicaciones y Radiodifusión	499.47	499.47	488.51	-10.96	-10.96	0.00	-2.19	-2.19
M001	Actividades de Apoyo Administrativo	228.59	213.59	249.02	20.43	35.43	-6.56	8.94	16.59
G010	Regulación de los servicios de Telecomunicaciones y Radiodifusión y fortalecimiento de los derechos de sus usuarios y audiencias	106.87	106.87	140.13	33.26	33.26	0.00	31.12	31.12
G008	Promoción de la competencia económica en los sectores de telecomunicaciones y radiodifusión	132.62	132.62	134.22	1.60	1.60	0.00	1.21	1.21
O001	Actividades de Apoyo a la Función Pública y Buen Gobierno	44.99	44.99	46.35	1.37	1.37	0.00	3.04	3.04
G009	Regulación para el desarrollo del nuevo ecosistema digital	3.20	3.20	10.26	7.06	7.06	0.00	220.96	220.96
<b>Por programas presupuestarios (Pps)</b>		<b>1,680.00</b>	<b>1,662.02</b>	<b>1,680.00</b>	<b>0.00</b>	<b>17.98</b>	<b>-1.07</b>	<b>0.00</b>	<b>1.08</b>

Elaborado por la Subdirección de Análisis Económico de la Dirección de Servicios de Información y Análisis Especializados adscrita a la Coordinación de los Servicios de Información, Bibliotecas y Museo de la Secretaría de Servicios Parlamentarios, con información del Proyecto de Presupuesto de Egresos de la Federación 2023 y 2024 y el Presupuesto de Egresos de la Federación 2023.

**PPEF/** Proyecto de Presupuesto de Egresos de la Federación propuesto por el Ejecutivo Federal y está sujeto a las modificaciones que le realice la Cámara de Diputados.

**PEF/** Presupuesto de Egresos de la Federación aprobado por la Cámara de Diputados.

Pulsa el siguiente link para contestar un diagnóstico de la utilidad de este documento:

<https://cutt.ly/qwTbiZaw>



#### 4.40. Instituto Nacional de Transparencia, Acceso a la Información y Protección de Datos Personales

**Cuadro No. 97. Presupuesto propuesto y aprobado para el ramo del Instituto Federal de Acceso a la Información y Protección de Datos, por programa presupuestario, 2023-2024. (Millones de pesos y variación real).**

Clave	Programas presupuestarios	2023 PPEF	2023 PEF	2024 PPEF	Diferencial 2024 PPEF - 2023 PPEF	Diferencial 2024 PPEF - 2023 PEF	2023 PEF/ 2023 PPEF	2024 PPEF / 2023 PPEF	2024 PPEF / 2023 PEF
		Millones de pesos				Variación real			
E001	Garantizar el Óptimo Cumplimiento de los Derechos de Acceso a la Información Pública y la Protección de Datos Personales	429.77	428.73	451.98	22.21	23.25	-0.24	5.17	5.42
E002	Promover el Pleno Ejercicio de los Derechos de Acceso a la Información Pública y de Protección de Datos Personales	197.61	193.55	215.18	17.57	21.63	-2.05	8.89	11.17
E003	Coordinar el Sistema Nacional de Transparencia, Acceso a la Información y de Protección de Datos Personales	178.24	168.96	203.64	25.41	34.69	-5.21	14.26	20.53
M001	Actividades de Apoyo Administrativo	95.15	91.09	113.78	18.63	22.69	-4.27	19.58	24.91
K025	Proyectos de Inmuebles (Oficinas Administrativas)	70.00	70.00	84.00	14.00	14.00	0.00	20.00	20.00
E004	Desempeño Organizacional y Modelo Institucional Orientado a Resultados con Enfoque de Derechos Humanos y Perspectiva de Género	73.17	72.94	77.00	3.83	4.05	-0.31	5.23	5.56
O001	Actividades de Apoyo a la Función Pública y Buen Gobierno.	21.94	21.91	22.83	0.89	0.91	-0.12	4.04	4.16
<b>Por programas presupuestarios (Pps)</b>		<b>1,065.88</b>	<b>1,047.19</b>	<b>1,168.40</b>	<b>102.53</b>	<b>121.21</b>	<b>-1.75</b>	<b>9.62</b>	<b>11.58</b>

Elaborado por la Subdirección de Análisis Económico de la Dirección de Servicios de Información y Análisis Especializados adscrita a la Coordinación de los Servicios de Información, Bibliotecas y Museo de la Secretaría de Servicios Parlamentarios, con información del Proyecto de Presupuesto de Egresos de la Federación 2023 y 2024 y el Presupuesto de Egresos de la Federación 2023.

**PPEF/** Proyecto de Presupuesto de Egresos de la Federación propuesto por el Ejecutivo Federal y está sujeto a las modificaciones que le realice la Cámara de Diputados.

**PEF/** Presupuesto de Egresos de la Federación aprobado por la Cámara de Diputados.

Pulsa el siguiente link para contestar un diagnóstico de la utilidad de este documento:

<https://cutt.ly/qwTbiZaw>

#### 4.41. Comisión Reguladora de Energía

Cuadro No. 98. Presupuesto propuesto y aprobado para el ramo de la Comisión Reguladora de Energía, por programa presupuestario, 2023-2024. (Millones de pesos y variación real).									
Clave	Programas presupuestarios	2023 PPEF	2023 PEF	2024 PPEF	Diferencial 2024 PPEF - 2023 PPEF	Diferencial 2024 PPEF - 2023 PEF	Variación real		
							2023 PEF/ 2023 PPEF	2024 PPEF / 2023 PPEF	2024 PPEF / 2023 PEF
<b>Millones de pesos</b>							<b>Variación real</b>		
G002	Regulación y Permisos de Hidrocarburos	129.56	129.56	137.35	7.79	7.79	0.00	6.01	6.01
G001	Regulación y Permisos de Electricidad	89.20	89.20	94.58	5.38	5.38	0.00	6.03	6.03
M001	Actividades de Apoyo Administrativo	50.53	50.53	53.58	3.05	3.05	0.00	6.04	6.04
<b>Por programas presupuestarios (Pps)</b>		<b>269.29</b>	<b>269.29</b>	<b>285.51</b>	<b>16.22</b>	<b>16.22</b>	<b>0.00</b>	<b>6.02</b>	<b>6.02</b>

Elaborado por la Subdirección de Análisis Económico de la Dirección de Servicios de Información y Análisis Especializados adscrita a la Coordinación de los Servicios de Información, Bibliotecas y Museo de la Secretaría de Servicios Parlamentarios, con información del Proyecto de Presupuesto de Egresos de la Federación 2023 y 2024 y el Presupuesto de Egresos de la Federación 2023.

**PPEF/** Proyecto de Presupuesto de Egresos de la Federación propuesto por el Ejecutivo Federal y está sujeto a las modificaciones que le realice la Cámara de Diputados.

**PEF/** Presupuesto de Egresos de la Federación aprobado por la Cámara de Diputados.

Pulsa el siguiente link para contestar un diagnóstico de la utilidad de este documento:

<https://cutt.ly/qwTbiZaw>

#### 4.42. Comisión Nacional de Hidrocarburos

<b>Cuadro No. 99. Presupuesto propuesto y aprobado para el ramo de la Comisión Nacional de Hidrocarburos, por programa presupuestario, 2023-2024. (Millones de pesos y variación real).</b>									
Clave	Programas presupuestarios	2023 PPEF	2023 PEF	2024 PPEF	Diferencial 2024 PPEF - 2023 PPEF	Diferencial 2024 PPEF - 2023 PEF	2023 PEF/ 2023 PPEF	2024 PPEF / 2023 PPEF	2024 PPEF / 2023 PEF
		Millones de pesos						Variación real	
G001	Promoción y Regulación de Hidrocarburos	110.11	110.11	116.51	6.40	6.40	0.00	5.81	5.81
G002	Administración Técnica de Asignaciones y Contratos	67.44	67.44	71.39	3.95	3.95	0.00	5.86	5.86
M001	Actividades de Apoyo Administrativo	41.20	41.20	43.56	2.36	2.36	0.00	5.73	5.73
P001	Estudios de Evaluación y Verificación de Hidrocarburos	15.20	15.20	16.09	0.89	0.89	0.00	5.86	5.86
<b>Por programas presupuestarios (Pps)</b>		<b>233.95</b>	<b>233.95</b>	<b>247.55</b>	<b>13.60</b>	<b>13.60</b>	<b>0.00</b>	<b>5.81</b>	<b>5.81</b>

Elaborado por la Subdirección de Análisis Económico de la Dirección de Servicios de Información y Análisis Especializados adscrita a la Coordinación de los Servicios de Información, Bibliotecas y Museo de la Secretaría de Servicios Parlamentarios, con información del Proyecto de Presupuesto de Egresos de la Federación 2023 y 2024 y el Presupuesto de Egresos de la Federación 2023.

**PPEF/** Proyecto de Presupuesto de Egresos de la Federación propuesto por el Ejecutivo Federal y está sujeto a las modificaciones que le realice la Cámara de Diputados.

**PEF/** Presupuesto de Egresos de la Federación aprobado por la Cámara de Diputados.

Pulsa el siguiente link para contestar un diagnóstico de la utilidad de este documento:

<https://cutt.ly/qwTbiZaw>

#### 4.43. Entidades no Sectorizadas

Cuadro No. 100. Presupuesto propuesto y aprobado para el ramo de las Entidades no Sectorizadas 2023-2024. (Millones de pesos y variación real).									
Clave	Programas presupuestarios	2023 PPEF	2023 PEF	2024 PPEF	Diferencial 2024 PPEF - 2023 PPEF	Diferencial 2024 PPEF -2023 PEF	2023 PEF/ 2023 PPEF	2024 PPEF / 2023 PPEF	2024 PPEF / 2023 PEF
		Millones de pesos						Variación real	
U013	Atención a la salud y medicamentos gratuitos para la población sin seguridad social laboral	0.00	0.00	85,845.65	85,845.65	85,845.65	-	-	-
E001	Atención a la salud de personas sin seguridad social	0.00	0.00	40,545.84	40,545.84	40,545.84	-	-	-
S178	Programa de Apoyo a la Educación Indígena	1,831.42	1,831.42	1,920.84	89.42	89.42	0.00	4.88	4.88
S200	Fortalecimiento a la atención médica	0.00	0.00	1,516.36	1,516.36	1,516.36	-	-	-
M001	Actividades de Apoyo Administrativo	889.88	889.88	1,393.76	503.88	503.88	0.00	56.62	56.62
S249	Programa para el Bienestar Integral de los Pueblos Indígenas	1,045.70	1,053.45	1,104.65	58.96	51.20	0.74	5.64	4.86
P013	Planeación y Articulación de la Acción Pública hacia los Pueblos Indígenas	1,034.83	1,034.83	1,093.64	58.80	58.80	0.00	5.68	5.68
E033	Atención a Víctimas	909.64	949.81	1,012.69	103.05	62.87	4.42	11.33	6.62
E028	Protección y Defensa de los Contribuyentes	764.76	764.76	803.54	38.77	38.77	0.00	5.07	5.07
P010	Fortalecimiento de la Igualdad Sustantiva entre Mujeres y Hombres	503.73	503.73	532.55	28.82	28.82	0.00	5.72	5.72
S010	Programa para el Adelanto, Bienestar e Igualdad de las Mujeres	400.27	400.27	419.59	19.32	19.32	0.00	4.83	4.83
K024	Otros proyectos de infraestructura gubernamental	395.00	395.00	414.06	19.06	19.06	0.00	4.83	4.83
P016	Planeación, Diseño, Ejecución y Evaluación del Sistema Nacional de Mejora Continua de la Educación	334.69	334.69	368.20	33.51	33.51	0.00	10.01	10.01
E036	Producción y Difusión de Materiales Audiovisuales	228.86	228.86	241.05	12.20	12.20	0.00	5.33	5.33
E002	Preservación y difusión del acervo documental de la Nación y del patrimonio histórico, artístico y cultural del país	220.30	220.30	233.72	13.42	13.42	0.00	6.09	6.09
E013	Producción y transmisión de materiales Radiofónicos de contenidos informativo, educativo, cultural, de orientación, servicio y participación social, y recreativos	178.77	178.77	186.10	7.33	7.33	0.00	4.10	4.10
E005	Recopilación y Producción de Material Informativo (Notimex)	158.80	158.80	158.94	0.14	0.14	0.00	0.09	0.09
P015	Promover el Desarrollo, Seguimiento y Evaluación de Políticas Públicas Integrales Anticorrupción y la Administración de la Plataforma Digital Nacional	96.50	96.50	94.64	-1.86	-1.86	0.00	-1.93	-1.93
O001	Actividades de Apoyo a la Función Pública y Buen Gobierno	82.33	82.33	73.43	-8.90	-8.90	0.00	-10.81	-10.81
P014	Gestión del Sistema Nacional de Archivos	10.72	10.72	37.37	26.65	26.65	0.00	248.52	248.52
E022	Operación y conservación de infraestructura ferroviaria	388.70	388.70	0.00	-388.70	-388.70	0.00	-100.00	-100.00
F036	Fomento y Promoción para el Desarrollo del Corredor Interoceánico del Istmo de Tehuantepec	79.05	79.05	0.00	-79.05	-79.05	0.00	-100.00	-100.00
P005	Planeación, Diseño, Ejecución y Evaluación del Corredor Interoceánico del Istmo de Tehuantepec	174.57	174.57	0.00	-174.57	-174.57	0.00	-100.00	-100.00
R001	Provisiones para el Desarrollo Regional del Istmo de Tehuantepec	6,800.00	6,800.00	0.00	-6,800.00	-6,800.00	0.00	-100.00	-100.00
<b>Por programas presupuestarios (Pps)</b>		<b>16,528.53</b>	<b>16,576.47</b>	<b>137,996.64</b>	<b>121,468.10</b>	<b>121,420.17</b>	<b>0.29</b>	<b>734.90</b>	<b>732.49</b>

Elaborado por la Subdirección de Análisis Económico de la Dirección de Servicios de Información y Análisis Especializados adscrita a la Coordinación de los Servicios de Información, Bibliotecas y Museo de la Secretaría de Servicios Parlamentarios, con información del Proyecto de Presupuesto de Egresos de la Federación 2023 y 2024 y el Presupuesto de Egresos de la Federación 2023.

**PPEF/** Proyecto de Presupuesto de Egresos de la Federación propuesto por el Ejecutivo Federal y está sujeto a las modificaciones que le realice la Cámara de Diputados.

**PEF/** Presupuesto de Egresos de la Federación aprobado por la Cámara de Diputados.

Pulsa el siguiente link para contestar un diagnóstico de la utilidad de este documento:

<https://cutt.ly/qwTbiZaw>

#### 4.44. Secretaría de Cultura

Cuadro No. 101. Presupuesto propuesto y aprobado para el ramo de Cultura, por programa presupuestario, 2023-2024. (Millones de pesos y variación real).									
Clave	Programas presupuestarios	2023 PPEF	2023 PEF	2024 PPEF	Diferencial 2024 PPEF - 2023 PPEF	Diferencial 2024 PPEF - 2023 PEF	2023 PEF/ 2023 PPEF	2024 PPEF / 2023 PPEF	2024 PPEF / 2023 PEF
		Millones de pesos						Variación real	
E011	Desarrollo Cultural	3,676.23	3,676.23	3,915.09	238.86	238.86	0.00	6.50	6.50
R002	Provisiones para la adquisición de terrenos de Zonas Arqueológicas	330.00	330.00	3,274.73	2,944.73	2,944.73	0.00	892.34	892.34
E012	Protección y Conservación del Patrimonio Cultural	2,186.83	2,186.83	2,317.92	131.09	131.09	0.00	5.99	5.99
M001	Actividades de Apoyo Administrativo	1,939.30	1,939.30	2,038.65	99.35	99.35	0.00	5.12	5.12
E042	Servicios Educativos Culturales y Artísticos	1,320.49	1,320.49	1,381.95	61.45	61.45	0.00	4.65	4.65
R001	Provisiones para el Desarrollo de Infraestructura Cultural	0.00	0.00	1,000.00	1,000.00	1,000.00	-	-	-
E010	Servicios de Educación Superior y Posgrado	752.29	752.29	784.89	32.61	32.61	0.00	4.33	4.33
U282	Estímulos a la creación artística, reconocimientos a las trayectorias y apoyo al desarrollo de proyectos culturales	600.06	600.06	629.02	28.96	28.96	0.00	4.83	4.83
E022	Servicios Cinematográficos	195.29	195.29	206.65	11.36	11.36	0.00	5.82	5.82
U283	Fomento al Cine Mexicano	196.92	196.92	206.42	9.50	9.50	0.00	4.83	4.83
S281	Programa Nacional de Reconstrucción	332.78	332.78	203.72	-129.06	-129.06	0.00	-38.78	-38.78
S268	Programa de Apoyos a la Cultura	187.98	187.98	197.05	9.07	9.07	0.00	4.83	4.83
E021	Investigación Científica, Arqueológica y Antropológica	149.04	149.04	189.98	40.94	40.94	0.00	27.47	27.47
E013	Producción y Transmisión de Materiales Culturales y Artísticos	139.14	139.14	146.85	7.70	7.70	0.00	5.54	5.54
O001	Actividades de Apoyo a la Función Pública y Buen Gobierno	65.03	65.03	68.85	3.82	3.82	0.00	5.87	5.87
P003	Educación y Cultura Indígena	64.70	64.70	68.41	3.72	3.72	0.00	5.74	5.74
S057	Programas del Fondo Nacional de Fomento a las Artesanías (FONART)	49.30	49.30	51.68	2.38	2.38	0.00	4.83	4.83
E016	Producción y Distribución de Libros y Materiales Artísticos y Culturales	40.27	40.27	42.21	1.94	1.94	0.00	4.83	4.83
E041	Protección de los Derechos Tutelados por la Ley Federal del Derecho de Autor	16.05	16.05	16.84	0.78	0.78	0.00	4.87	4.87
S303	Programa Nacional de Becas Artísticas y Culturales	13.34	13.34	13.98	0.64	0.64	0.00	4.83	4.83
K009	Proyectos de Infraestructura Social del Sector Cultura	3,670.00	3,670.00	0.00	-3,670.00	-3,670.00	0.00	-100.00	-100.00
<b>Por programas presupuestarios (Pps)</b>		<b>15,925.05</b>	<b>15,925.05</b>	<b>16,754.90</b>	<b>829.85</b>	<b>829.85</b>	<b>0.00</b>	<b>5.21</b>	<b>5.21</b>

Elaborado por la Subdirección de Análisis Económico de la Dirección de Servicios de Información y Análisis Especializados adscrita a la Coordinación de los Servicios de Información, Bibliotecas y Museo de la Secretaría de Servicios Parlamentarios, con información del Proyecto de Presupuesto de Egresos de la Federación 2023 y 2024 y el Presupuesto de Egresos de la Federación 2023.

**PPEF/** Proyecto de Presupuesto de Egresos de la Federación propuesto por el Ejecutivo Federal y está sujeto a las modificaciones que le realice la Cámara de Diputados.  
**PEF/** Presupuesto de Egresos de la Federación aprobado por la Cámara de Diputados.

Pulsa el siguiente link para contestar un diagnóstico de la utilidad de este documento:

<https://cutt.ly/qwTbiZaw>

#### 4.45. Instituto Mexicano del Seguro Social

Cuadro No. 102. Presupuesto propuesto y aprobado para el ramo del IMSS, por programas presupuestarios, 2023-2024. (Millones de pesos y variación real).									
Clave	Programas presupuestarios	2023 PPEF	2023 PEF	2024 PPEF	Diferencial 2024 PPEF - 2023 PPEF	Diferencial 2024 PPEF - 2023 PEF	2023 PEF / 2023 PPEF	2024 PPEF / 2023 PPEF	2024 PPEF / 2023 PEF
		Millones de pesos					Variación real		
J001	Pensiones en Curso de Pago Ley 1973	558,929.47	558,929.47	663,714.74	104,785.27	104,785.27	0.00	18.75	18.75
E011	Atención a la Salud	281,507.90	281,507.90	314,700.02	33,192.12	33,192.12	0.00	11.79	11.79
J003	Régimen de Pensiones y Jubilaciones IMSS	133,635.18	133,635.18	140,369.77	6,734.59	6,734.59	0.00	5.04	5.04
M001	Actividades de Apoyo Administrativo	95,728.40	95,728.40	115,255.22	19,526.83	19,526.83	0.00	20.40	20.40
J002	Rentas Vitalicias Ley 1997	31,302.70	31,302.70	34,618.78	3,316.08	3,316.08	0.00	10.59	10.59
J004	Pago de Subsidios a los Asegurados	26,403.66	26,403.66	32,311.33	5,907.66	5,907.66	0.00	22.37	22.37
E007	Servicios de Guardería	14,638.60	14,638.60	15,285.26	646.66	646.66	0.00	4.42	4.42
K012	Proyectos de Infraestructura Social de Asistencia y Seguridad Social	6,951.25	6,951.25	14,098.15	7,146.90	7,146.90	0.00	102.81	102.81
E001	Prevención y Control de Enfermedades	7,470.51	7,470.51	8,575.55	1,105.04	1,105.04	0.00	14.79	14.79
K029	Programas de Adquisiciones	7,553.16	7,553.16	7,892.22	339.06	339.06	0.00	4.49	4.49
E006	Recaudación de Ingresos Obrero Patronales	6,234.96	6,234.96	5,857.60	-377.36	-377.36	0.00	-6.05	-6.05
E012	Prestaciones Sociales	1,911.30	1,911.30	1,994.76	83.46	83.46	0.00	4.37	4.37
E003	Atención a la Salud en el Trabajo	1,286.63	1,286.63	1,254.10	-32.53	-32.53	0.00	-2.53	-2.53
E004	Investigación y Desarrollo Tecnológico en Salud	945.71	945.71	877.14	-68.56	-68.56	0.00	-7.25	-7.25
O001	Actividades de Apoyo a la Función Pública y Buen Gobierno	357.35	357.35	336.73	-20.62	-20.62	0.00	-5.77	-5.77
K025	Proyectos de inmuebles (oficinas administrativas)	59.22	59.22	0.00	-59.22	-59.22	0.00	-100.00	-100.00
K027	Mantenimiento de infraestructura	6.33	6.33	0.00	-6.33	-6.33	0.00	-100.00	-100.00
W001	Operaciones ajenas	-9,223.53	-9,223.53	-11,190.66	-1,967.13	-1,967.13	0.00	21.33	21.33
<b>Por programas presupuestarios (Pps)</b>		<b>1,165,698.80</b>	<b>1,165,698.80</b>	<b>1,345,950.72</b>	<b>180,251.92</b>	<b>180,251.92</b>	<b>0.00</b>	<b>15.46</b>	<b>15.46</b>

Elaborado por la Subdirección de Análisis Económico de la Dirección de Servicios de Información y Análisis Especializados adscrita a la Coordinación de los Servicios de Información, Bibliotecas y Museo de la Secretaría de Servicios Parlamentarios, con información del Proyecto de Presupuesto de Egresos de la Federación 2023 y 2024 y el Presupuesto de Egresos de la Federación 2023.

**PPEF/** Proyecto de Presupuesto de Egresos de la Federación propuesto por el Ejecutivo Federal y está sujeto a las modificaciones que le realice la Cámara de Diputados.

**PEF/** Presupuesto de Egresos de la Federación aprobado por la Cámara de Diputados.

Pulsa el siguiente link para contestar un diagnóstico de la utilidad de este documento:

<https://cutt.ly/qwTbiZaw>

## 4.46. Instituto de Seguridad y Servicios Sociales de los Trabajadores del Estado

**Cuadro No. 103. Presupuesto propuesto y aprobado para el ramo del ISSSTE por programas presupuestarios, 2023-2024. (Millones de pesos y variación real).**

Clave	Programas presupuestarios	2023 PPEF	2023 PEF	2024 PPEF	Diferencial 2024 PPEF - 2023 PPEF	Diferencial 2024 PPEF - 2023 PEF	2023 PEF / 2023 PPEF	2024 PPEF / 2023 PPEF	2024 PPEF / 2023 PEF
		Millones de pesos					Variación real		
J026	Pensiones y Jubilaciones	279,972.59	279,972.59	309,695.82	29,723.23	29,723.23	0.00	10.62	10.62
M001	Actividades de Apoyo Administrativo	41,957.87	41,957.87	48,968.74	7,010.87	7,010.87	0.00	16.71	16.71
E044	Atención a la Salud	28,726.14	28,726.14	27,472.28	-1,253.86	-1,253.86	0.00	-4.36	-4.36
M002	Gastos Administrativos por Operación de Fondos y Seguros	22,334.38	22,334.38	24,612.62	2,278.25	2,278.25	0.00	10.20	10.20
J025	Pensiones por Vejez	20,223.46	20,223.46	22,137.44	1,913.98	1,913.98	0.00	9.46	9.46
E018	Suministro de Claves de Medicamentos	15,000.58	15,000.58	14,395.38	-605.20	-605.20	0.00	-4.03	-4.03
E043	Prevención y Control de Enfermedades	8,189.16	8,189.16	7,009.01	-1,180.15	-1,180.15	0.00	-14.41	-14.41
K011	Proyectos de infraestructura social	0.00	0.00	4,573.14	4,573.14	4,573.14	-	-	-
J019	Pensiones por Riesgos de Trabajo	3,867.16	3,867.16	4,232.13	364.97	364.97	0.00	9.44	9.44
E048	Servicios de Estancias de Bienestar y Desarrollo Infantil	2,626.90	2,626.90	3,013.03	386.13	386.13	0.00	14.70	14.70
J028	Pagos de Funeral	2,392.83	2,392.83	2,618.45	225.62	225.62	0.00	9.43	9.43
J022	Pensiones por Causa de Muerte	2,364.74	2,364.74	2,335.58	-29.16	-29.16	0.00	-1.23	-1.23
R001	Provisiones para el Programa de Fortalecimiento del ISSSTE	8,000.00	8,000.00	2,216.91	-5,783.09	-5,783.09	0.00	-72.29	-72.29
J021	Pensiones por Invalidez	561.00	561.00	613.94	52.94	52.94	0.00	9.44	9.44
J024	Pensiones por Cesantía	457.69	457.69	500.78	43.10	43.10	0.00	9.42	9.42
O001	Actividades de Apoyo a la Función Pública y Buen Gobierno	348.19	348.19	411.73	63.54	63.54	0.00	18.25	18.25
E049	Servicios Integrales a Pensionados	477.16	477.16	332.43	-144.73	-144.73	0.00	-30.33	-30.33
E046	Servicios Deportivos, Culturales, Turísticos y Funerarios	194.86	194.86	254.49	59.64	59.64	0.00	30.61	30.61
J020	Subsidios y Ayudas	185.74	185.74	187.42	1.67	1.67	0.00	0.90	0.90
E015	Investigación y Desarrollo Tecnológico en Salud	132.52	132.52	109.34	-23.17	-23.17	0.00	-17.49	-17.49
K029	Programa de Adquisiciones	1,000.00	1,000.00	83.09	-916.91	-916.91	0.00	-91.69	-91.69
J027	Indemnizaciones Globales	20.83	20.83	22.59	1.76	1.76	0.00	8.45	8.45
K028	Estudios de preinversión	0.00	0.00	21.49	21.49	21.49	-	-	-
E047	Créditos a Corto y Mediano Plazo	8.75	8.75	9.31	0.56	0.56	0.00	6.38	6.38
E036	Equidad de Género	1.50	1.50	1.50	0.00	0.00	0.00	0.00	0.00
E042	Atención a Personas con Discapacidad	0.34	0.34	0.34	0.00	0.00	0.00	0.00	0.00
<b>Por programas presupuestarios (Pps)</b>		<b>439,044.39</b>	<b>439,044.39</b>	<b>475,829.01</b>	<b>36,784.62</b>	<b>36,784.62</b>	<b>0.00</b>	<b>8.38</b>	<b>8.38</b>

Elaborado por la Subdirección de Análisis Económico de la Dirección de Servicios de Información y Análisis Especializados adscrita a la Coordinación de los Servicios de Información, Bibliotecas y Museo de la Secretaría de Servicios Parlamentarios, con información del Proyecto de Presupuesto de Egresos de la Federación 2023 y 2024 y el Presupuesto de Egresos de la Federación 2023.

**PPEF/** Proyecto de Presupuesto de Egresos de la Federación propuesto por el Ejecutivo Federal y está sujeto a las modificaciones que le realice la Cámara de Diputados.

**PEF/** Presupuesto de Egresos de la Federación aprobado por la Cámara de Diputados.

Pulsa el siguiente link para contestar un diagnóstico de la utilidad de este documento:

<https://cutt.ly/qwTbiZaw>

#### 4.47. Petróleos Mexicanos

**Cuadro No. 104. Presupuesto propuesto y aprobado para el ramo de PEMEX, por programas presupuestarios, 2023-2024. (Millones de pesos y variación real).**

Clave	Programas presupuestarios	2023 PPEF	2023 PEF	2024 PPEF	Diferencial 2024 PPEF - 2023 PPEF	Diferencial 2024 PPEF - 2023 PEF	2023 PEF/ 2023 PPEF	2024 PPEF / 2023 PPEF	2024 PPEF / 2023 PEF
		Millones de pesos					Variación real		
K002	Proyectos de Infraestructura Económica de Hidrocarburos	402,198.68	402,198.68	205,421.28	-196,777.40	-196,777.40	0.00	-48.93	-48.93
J002	Aportaciones para el Pago de Pensiones y Jubilaciones	73,908.87	73,908.87	74,120.47	211.61	211.61	0.00	0.29	0.29
B001	Producción de Petróleo, Gas, Petrolíferos y Petroquímicos	75,734.49	75,734.49	71,669.11	-4,065.39	-4,065.39	0.00	-5.37	-5.37
E010	Distribución de Petróleo, Gas, Petrolíferos y Petroquímicos	31,569.33	31,569.33	27,885.53	-3,683.80	-3,683.80	0.00	-11.67	-11.67
M001	Actividades de Apoyo Administrativo	23,934.75	23,934.75	21,894.08	-2,040.67	-2,040.67	0.00	-8.53	-8.53
E013	SERVICIOS Médicos al Personal de PEMEX	18,426.40	18,426.40	19,261.78	835.39	835.39	0.00	4.53	4.53
K027	Mantenimiento de Infraestructura	30,493.79	30,493.79	15,749.93	-14,743.86	-14,743.86	0.00	-48.35	-48.35
E015	Prestación de Servicios Corporativos	7,255.55	7,255.55	8,457.62	1,202.08	1,202.08	0.00	16.57	16.57
E011	Comercialización de Petróleo, Gas, Petrolíferos y Petroquímicos	3,210.04	3,210.04	4,042.85	832.81	832.81	0.00	25.94	25.94
R005	Compra de Acciones o Inversiones Diversas para PEMEX	2,752.00	2,752.00	2,752.00	0.00	0.00	0.00	0.00	0.00
E012	Operación y Mantenimiento de la Infraestructura en Ecología	1,817.93	1,817.93	1,339.72	-478.21	-478.21	0.00	-26.31	-26.31
K029	Programas de Adquisiciones	2,961.43	2,961.43	968.06	-1,993.37	-1,993.37	0.00	-67.31	-67.31
O001	Actividades de Apoyo a la Función Pública y Buen Gobierno	789.33	789.33	820.42	31.09	31.09	0.00	3.94	3.94
E014	Prestación de Servicios de Telecomunicaciones Internos a PEMEX	862.18	862.18	783.82	-78.36	-78.36	0.00	-9.09	-9.09
K028	Estudios de Preinversión	543.31	543.31	483.68	-59.63	-59.63	0.00	-10.98	-10.98
K030	Otros Proyectos de Infraestructura	1,442.68	1,442.68	278.95	-1,163.73	-1,163.73	0.00	-80.66	-80.66
K036	Conservación de Infraestructura Marítimo-Portuaria	486.11	486.11	92.10	-394.01	-394.01	0.00	-81.05	-81.05
E016	Servicios de Perforación, Terminación, Reparación, así como Actividades y Servicios Relacionados a Pozos	19.90	19.90	0.00	-19.90	-19.90	0.00	-100.00	-100.00
<b>Por programas presupuestarios (Pps)</b>		<b>678,406.77</b>	<b>678,406.77</b>	<b>456,021.41</b>	<b>-222,385.36</b>	<b>-222,385.36</b>	<b>0.00</b>	<b>-32.78</b>	<b>-32.78</b>

Elaborado por la Subdirección de Análisis Económico de la Dirección de Servicios de Información y Análisis Especializados adscrita a la Coordinación de los Servicios de Información, Bibliotecas y Museo de la Secretaría de Servicios Parlamentarios, con información del Proyecto de Presupuesto de Egresos de la Federación 2023 y 2024 y el Presupuesto de Egresos de la Federación 2023.

**PPEF/** Proyecto de Presupuesto de Egresos de la Federación propuesto por el Ejecutivo Federal y está sujeto a las modificaciones que le realice la Cámara de Diputados.

**PEF/** Presupuesto de Egresos de la Federación aprobado por la Cámara de Diputados.

Pulsa el siguiente link para contestar un diagnóstico de la utilidad de este documento:

<https://cutt.ly/qwTbiZaw>



#### 4.48. Comisión Federal de Electricidad

**Cuadro No. 105. Presupuesto propuesto y aprobado para el ramo de la CFE, por programas presupuestarios, 2023-2024. (Millones de pesos y variación real).**

Clave	Programas presupuestarios	2023 PPEF	2023 PEF	2024 PPEF	Diferencial 2024 PPEF - 2023 PPEF	Diferencial 2024 PPEF - 2023 PEF	2023 PEF/ 2023 PPEF	2024 PPEF / 2023 PPEF	2024 PPEF / 2023 PEF
		Millones de pesos						Variación real	
E561	Operación y Mantenimiento de las Centrales Generadoras de Energía Eléctrica	72,548.39	72,548.39	95,702.96	23,154.57	23,154.57	0.00	31.92	31.92
R584	Administración de los Contratos de Producción Independiente de Energía CFE Generación V	86,262.59	86,262.59	89,996.73	3,734.13	3,734.13	0.00	4.33	4.33
J001	Pago de Pensiones y Jubilaciones	51,605.23	51,605.23	55,961.34	4,356.11	4,356.11	0.00	8.44	8.44
E580	Operación y Mantenimiento de la Infraestructura del Proceso de Distribución de Energía Eléctrica	45,488.69	45,488.69	43,242.58	-2,246.10	-2,246.10	0.00	-4.94	-4.94
E581	Comercialización de Energía Eléctrica y Productos Asociados	47,720.62	47,720.62	42,775.91	-4,944.71	-4,944.71	0.00	-10.36	-10.36
E584	Servicio de Transporte de Gas Natural	20,786.92	20,786.92	34,757.29	13,970.37	13,970.37	0.00	67.21	67.21
M001	Actividades de Apoyo Administrativo	20,169.21	20,169.21	26,782.37	6,613.16	6,613.16	0.00	32.79	32.79
K027	Mantenimiento de Infraestructura	20,412.18	20,412.18	23,113.40	2,701.22	2,701.22	0.00	13.23	13.23
E583	Servicios de Infraestructura Aplicable a Telecomunicaciones	707.17	707.17	13,200.59	12,493.42	12,493.42	0.00	1,766.68	1,766.68
K044	Proyectos de Infraestructura Económica de Electricidad (Pidiregas)	12,075.99	12,075.99	13,178.19	1,102.20	1,102.20	0.00	9.13	9.13
E582	Prestación de Servicios Corporativos	10,537.92	10,537.92	11,806.59	1,268.67	1,268.67	0.00	12.04	12.04
E579	Operación y Mantenimiento de la Red Nacional de Transmisión	12,673.97	12,673.97	10,618.34	-2,055.62	-2,055.62	0.00	-16.22	-16.22
E562	Coordinación, operación, mantenimiento y recarga de la Coordinación Corporativa Nuclear	9,983.56	9,983.56	9,436.37	-547.19	-547.19	0.00	-5.48	-5.48
K029	Programas de Adquisiciones	8,648.99	8,648.99	9,392.33	743.34	743.34	0.00	8.59	8.59
K001	Proyecto de Infraestructura Económica de Electricidad	8,258.22	8,258.22	7,959.43	-298.80	-298.80	0.00	-3.62	-3.62
R582	Seguridad Física en las Instalaciones Electricidad	1,555.87	1,555.87	1,837.88	282.01	282.01	0.00	18.13	18.13
W001	Operaciones Ajenas	7,806.61	7,806.61	1,800.00	-6,006.61	-6,006.61	0.00	-76.94	-76.94
E586	Servicios de Pruebas, Soluciones de Ingeniería Especializada y de Gestión de Calidad	674.36	674.36	700.47	26.12	26.12	0.00	3.87	3.87
K028	Estudios de Preinversión	262.50	262.50	499.36	236.86	236.86	0.00	90.23	90.23
P552	Planeación Estratégica de la Comisión Federal de Electricidad	325.56	325.56	254.64	-70.92	-70.92	0.00	-21.78	-21.78
E578	Apoyo al Desarrollo Sustentable de Comunidades Afectadas por la Instalación de la Infraestructura Eléctrica	80.00	80.00	111.99	31.99	31.99	0.00	39.99	39.99
O001	Actividades de Apoyo a la Función Pública y Buen Gobierno	91.14	91.14	100.32	9.17	9.17	0.00	10.07	10.07
K025	Proyectos de Inmuebles (Oficinas Administrativas)	2.00	2.00	59.24	57.24	57.24	0.00	2,862.12	2,862.12
E585	Funciones en Relación con Estrategias de Negocios Comerciales, así como Potenciales Nuevos Negocios	41.74	41.74	53.58	11.84	11.84	0.00	28.37	28.37
F571	Promoción de Medidas para el Ahorro y Uso Eficiente de la Energía Eléctrica	69.00	69.00	38.78	-30.22	-30.22	0.00	-43.80	-43.80
K024	Otros proyectos de infraestructura gubernamental	984.00	984.00	0.00	-984.00	-984.00	0.00	-100.00	-100.00
<b>Por programas presupuestarios (Pps)</b>		<b>439,772.44</b>	<b>439,772.44</b>	<b>493,380.69</b>	<b>53,608.24</b>	<b>53,608.24</b>	<b>0.00</b>	<b>12.19</b>	<b>12.19</b>

Elaborado por la Subdirección de Análisis Económico de la Dirección de Servicios de Información y Análisis Especializados adscrita a la Coordinación de los Servicios de Información, Bibliotecas y Museo de la Secretaría de Servicios Parlamentarios, con información del Proyecto de Presupuesto de Egresos de la Federación 2023 y 2024 y el Presupuesto de Egresos de la Federación 2023.

**PPEF/** Proyecto de Presupuesto de Egresos de la Federación propuesto por el Ejecutivo Federal y está sujeto a las modificaciones que le realice la Cámara de Diputados.

**PEF/** Presupuesto de Egresos de la Federación aprobado por la Cámara de Diputados.

Pulsa el siguiente link para contestar un diagnóstico de la utilidad de este documento:

<https://cutt.ly/qwTbiZaw>

## **5. Clasificación del gasto público federal por unidades responsables, por ramos**

Pulsa el siguiente link para contestar un diagnóstico de la utilidad de este documento:

<https://cutt.ly/qwTbiZaw>

## 5.1. Poder Legislativo

Cuadro No. 106. Presupuesto propuesto y aprobado para el Poder Legislativo, por unidades responsables, 2023-2024. (Millones de pesos y variación real).									
Clave	Denominación	2023 PPEF	2023 PEF	2024 PPEF	Diferencial 2024 PPEF - 2023 PPEF	Diferencial 2024 PPEF - 2023 PEF	2023 PEF/ 2023 PPEF	2024 PPEF / 2023 PPEF	2024 PPEF / 2023 PEF
		Millones de pesos						Variación real	
100	H. Cámara de Diputados	8,776.40	8,572.19	9,919.93	1,143.53	1,347.74	-2.33	13.03	15.72
200	H. Cámara de Senadores	4,868.91	4,728.65	5,365.56	496.65	636.91	-2.88	10.20	13.47
101	Auditoría Superior de la Federación	2,815.76	2,693.56	3,111.99	296.22	418.43	-4.34	10.52	15.53
<b>Presupuesto total</b>		<b>16,461.07</b>	<b>15,994.40</b>	<b>18,397.48</b>	<b>1,936.41</b>	<b>2,403.07</b>	<b>-2.83</b>	<b>11.76</b>	<b>15.02</b>

Elaborado por la Subdirección de Análisis Económico de la Dirección de Servicios de Información y Análisis Especializados adscrita a la Coordinación de los Servicios de Información, Bibliotecas y Museo de la Secretaría de Servicios Parlamentarios, con información del Proyecto de Presupuesto de Egresos de la Federación 2023 y 2024 y el Presupuesto de Egresos de la Federación 2023.

**PPEF/** Proyecto de Presupuesto de Egresos de la Federación propuesto por el Ejecutivo Federal y está sujeto a las modificaciones que le realice la Cámara de Diputados.

**PEF/** Presupuesto de Egresos de la Federación aprobado por la Cámara de Diputados.

Pulsa el siguiente link para contestar un diagnóstico de la utilidad de este documento:

<https://cutt.ly/qwTbiZaw>

## 5.2. Presidencia de la República

Cuadro No. 107. Presupuesto propuesto y aprobado para la Presidencia de la República, por unidades responsables, 2023-2024. (Millones de pesos y variación real).									
Clave	Denominación	2023 PPEF	2023 PEF	2024 PPEF	Diferencial 2024 PPEF - 2023 PPEF	Diferencial 2024 PPEF - 2023 PEF	2023 PEF/ 2023 PPEF	2024 PPEF / 2023 PPEF	2024 PPEF / 2023 PEF
		Millones de pesos						Variación real	
113	Unidad de Administración y Finanzas	565.86	565.86	607.16	41.30	41.30	0.00	7.30	7.30
140	Coordinación General de Política y Gobierno	72.24	72.24	80.17	7.93	7.93	0.00	10.98	10.98
112	Secretaría Particular del Presidente	72.32	72.32	79.12	6.80	6.80	0.00	9.40	9.40
115	Coordinación General de Comunicación Social y Vocería del Gobierno de la República	51.64	51.64	57.72	6.08	6.08	0.00	11.78	11.78
135	Coordinación de Estrategia Digital Nacional	44.08	44.08	49.26	5.19	5.19	0.00	11.77	11.77
127	Secretaría Técnica del Gabinete	31.23	31.23	34.90	3.67	3.67	0.00	11.75	11.75
128	Coordinación de Asesores del Presidente	10.96	10.96	12.24	1.28	1.28	0.00	11.65	11.65
142	Coordinación General de Programas para el Desarrollo	2.00	2.00	2.23	0.23	0.23	0.00	11.66	11.66
138	Subjefatura de la Oficina de la Presidencia	0.24	0.24	0.38	0.13	0.13	0.00	54.80	54.80
129	Jefatura de la Oficina de la Presidencia	0.35	0.35	0.34	-0.00	-0.00	0.00	-1.32	-1.32
114	Subjefatura de Innovación y Análisis	0.33	0.33	0.32	-0.01	-0.01	0.00	-3.51	-3.51
139	Subjefatura de Asuntos Internacionales e Interlocución con Sectores Productivos	0.25	0.25	0.23	-0.03	-0.03	0.00	-10.86	-10.86
133	Secretaría Técnica del Consejo de Seguridad Nacional	0.15	0.15	0.00	-0.15	-0.15	0.00	-100.00	-100.00
143	Coordinación de Memoria Histórica y Cultural de México	23.86	23.86	0.00	-23.86	-23.86	0.00	-100.00	-100.00
<b>Presupuesto total</b>		<b>875.52</b>	<b>875.52</b>	<b>924.09</b>	<b>48.57</b>	<b>48.57</b>	<b>0.00</b>	<b>5.55</b>	<b>5.55</b>

Elaborado por la Subdirección de Análisis Económico de la Dirección de Servicios de Información y Análisis Especializados adscrita a la Coordinación de los Servicios de Información, Bibliotecas y Museo de la Secretaría de Servicios Parlamentarios, con información del Proyecto de Presupuesto de Egresos de la Federación 2023 y 2024 y el Presupuesto de Egresos de la Federación 2023.

**PPEF/** Proyecto de Presupuesto de Egresos de la Federación propuesto por el Ejecutivo Federal y está sujeto a las modificaciones que le realice la Cámara de Diputados.

**PEF/** Presupuesto de Egresos de la Federación aprobado por la Cámara de Diputados.

Pulsa el siguiente link para contestar un diagnóstico de la utilidad de este documento:

<https://cutt.ly/qwTbiZaw>

### 5.3. Poder Judicial

Cuadro No. 108. Presupuesto propuesto y aprobado para el Poder Judicial, por unidades responsables, 2023-2024. (Millones de pesos y variación real).									
Clave	Denominación	2023 PPEF	2023 PEF	2024 PPEF	Diferencial 2024 PPEF - 2023 PPEF	Diferencial 2024 PPEF - 2023 PEF	2023 PEF/ 2023 PPEF	2024 PPEF / 2023 PPEF	2024 PPEF / 2023 PEF
		Millones de pesos						Variación real	
<b>Impartir justicia en el ámbito de su competencia</b>		<b>76,954.31</b>	<b>74,564.42</b>	<b>80,902.39</b>	<b>3,948.08</b>	<b>6,337.97</b>	<b>-3.11</b>	<b>5.13</b>	<b>8.50</b>
110	Consejo de la Judicatura Federal	71,220.46	68,933.89	74,793.26	3,572.80	5,859.37	-3.21	5.02	8.50
100	Suprema Corte de Justicia de la Nación	5,733.85	5,630.53	6,109.13	375.28	478.60	-1.80	6.54	8.50
<b>Resolver impugnaciones en procesos electorales</b>		<b>3,015.31</b>	<b>2,980.07</b>	<b>3,890.00</b>	<b>874.69</b>	<b>909.93</b>	<b>-1.17</b>	<b>29.01</b>	<b>30.53</b>
210	Sala Superior	2,141.18	2,121.09	2,702.50	561.32	581.42	-0.94	26.22	27.41
211	Salas Regionales	874.13	858.98	1,187.50	313.37	328.51	-1.73	35.85	38.24
<b>Presupuesto total</b>		<b>79,969.63</b>	<b>77,544.49</b>	<b>84,792.39</b>	<b>4,822.76</b>	<b>7,247.90</b>	<b>-3.03</b>	<b>6.03</b>	<b>9.35</b>

Elaborado por la Subdirección de Análisis Económico de la Dirección de Servicios de Información y Análisis Especializados adscrita a la Coordinación de los Servicios de Información, Bibliotecas y Museo de la Secretaría de Servicios Parlamentarios, con información del Proyecto de Presupuesto de Egresos de la Federación 2023 y 2024 y el Presupuesto de Egresos de la Federación 2023.

**PPEF/** Proyecto de Presupuesto de Egresos de la Federación propuesto por el Ejecutivo Federal y está sujeto a las modificaciones que le realice la Cámara de Diputados.

**PEF/** Presupuesto de Egresos de la Federación aprobado por la Cámara de Diputados.

Pulsa el siguiente link para contestar un diagnóstico de la utilidad de este documento:

<https://cutt.ly/qwTbiZaw>

## 5.4. Secretaría de Gobernación.

Cuadro No. 109. Presupuesto propuesto y aprobado para SEGOB, por unidades responsables, 2023-2024. (Millones de pesos y variación real).									
Clave	Denominación	2023 PPEF	2023 PEF	2024 PPEF	Diferencial 2024 PPEF - 2023 PPEF	Diferencial 2024 PPEF - 2023 PEF	2023 PEF/ 2023 PPEF	2024 PPEF / 2023 PPEF	2024 PPEF / 2023 PEF
		Millones de pesos						Variación real	
211	Unidad de Gobierno	63.45	63.45	2,583.82	2,520.37	2,520.37	0.00	3,972.01	3,972.01
K00	Instituto Nacional de Migración	1,769.16	1,769.16	1,897.73	128.57	128.57	0.00	7.27	7.27
V00	Comisión Nacional para Prevenir y Erradicar la Violencia Contra las Mujeres	1,076.58	1,124.13	1,183.20	106.62	59.08	4.42	9.90	5.26
X00	Comisión Nacional de Búsqueda de Personas	1,097.23	1,097.23	1,149.90	52.66	52.66	0.00	4.80	4.80
915	Dirección General para la Protección de Personas Defensoras de Derechos Humanos y Periodistas	569.54	569.54	599.16	29.62	29.62	0.00	5.20	5.20
F00	Tribunal Federal de Conciliación y Arbitraje	382.83	382.83	405.68	22.85	22.85	0.00	5.97	5.97
941	Dirección General del Registro Nacional de Población e Identidad	277.67	277.67	292.83	15.16	15.16	0.00	5.46	5.46
270	Unidad de Normatividad de Medios de Comunicación	274.37	274.37	289.07	14.70	14.70	0.00	5.36	5.36
811	Dirección General de Programación y Presupuesto	181.21	181.21	202.04	20.83	20.83	0.00	11.49	11.49
810	Dirección General de Recursos Humanos	167.03	167.03	179.25	12.23	12.23	0.00	7.32	7.32
812	Dirección General de Recursos Materiales y Servicios Generales	179.82	179.82	176.61	-3.21	-3.21	0.00	-1.78	-1.78
EZQ	Consejo Nacional para Prevenir la Discriminación	150.94	150.94	160.69	9.74	9.74	0.00	6.45	6.45
914	Dirección General de Estrategias para la Atención de Derechos Humanos	150.86	150.86	154.11	3.25	3.25	0.00	2.15	2.15
271	Dirección General de Radio, Televisión y Cinematografía	138.33	138.33	146.89	8.56	8.56	0.00	6.19	6.19
813	Dirección General de Tecnologías de la Información y Comunicaciones	98.60	98.60	118.85	20.25	20.25	0.00	20.54	20.54
800	Unidad de Administración y Finanzas	85.01	85.01	91.38	6.37	6.37	0.00	7.49	7.49
P00	Secretaría Ejecutiva del Sistema Nacional para la Protección Integral de Niñas, Niños y Adolescentes	73.45	73.45	77.43	3.98	3.98	0.00	5.42	5.42
G00	Secretaría General del Consejo Nacional de Población	71.09	71.09	75.46	4.37	4.37	0.00	6.15	6.15
100	Secretaría	67.16	67.16	72.14	4.99	4.99	0.00	7.43	7.43
215	Dirección General de Juegos y Sorteos	63.59	63.59	68.11	4.52	4.52	0.00	7.11	7.11
T00	Coordinación para la Atención Integral de la Migración en la Frontera Sur	61.34	61.34	65.41	4.07	4.07	0.00	6.64	6.64
200	Subsecretaría de Gobierno	57.61	57.61	61.84	4.23	4.23	0.00	7.34	7.34
130	Unidad General de Asuntos Jurídicos	55.76	55.76	59.82	4.06	4.06	0.00	7.28	7.28
N00	Coordinación General de la Comisión Mexicana de Ayuda a Refugiados	48.34	48.34	51.20	2.86	2.86	0.00	5.92	5.92
940	Unidad de Política Migratoria, Registro e Identidad de Personas	45.10	45.10	47.93	2.84	2.84	0.00	6.29	6.29
219	Dirección General de Evaluación de Escenarios de Gobernabilidad	41.96	41.96	44.81	2.85	2.85	0.00	6.80	6.80
900	Subsecretaría de Derechos Humanos, Población y Migración	39.14	39.14	41.95	2.81	2.81	0.00	7.18	7.18
510	Unidad de Desarrollo Democrático	34.85	34.85	37.37	2.53	2.53	0.00	7.25	7.25
Q00	Centro de Producción de Programas Informativos y Especiales	33.06	33.06	35.22	2.17	2.17	0.00	6.55	6.55
A00	Instituto Nacional para el Federalismo y el Desarrollo Municipal	31.54	31.54	33.40	1.86	1.86	0.00	5.91	5.91
230	Unidad de Enlace	29.39	29.39	31.52	2.13	2.13	0.00	7.23	7.23
911	Unidad para la Defensa de los Derechos Humanos	28.43	28.43	30.35	1.91	1.91	0.00	6.73	6.73
220	Dirección General Regional Sureste	26.38	26.38	28.26	1.88	1.88	0.00	7.12	7.12
221	Dirección General Regional Centro y Noreste	26.03	26.03	27.89	1.86	1.86	0.00	7.14	7.14
222	Dirección General Regional Noroeste y Occidente	26.03	26.03	27.89	1.86	1.86	0.00	7.13	7.13
223	Dirección General de Enlace y Seguimiento	25.98	25.98	27.86	1.88	1.88	0.00	7.22	7.22
913	Dirección General de Política Pública de Derechos Humanos	26.11	26.11	27.69	1.59	1.59	0.00	6.07	6.07
131	Dirección General de lo Consultivo y de Contratos y Convenios	21.07	21.07	22.60	1.54	1.54	0.00	7.29	7.29
231	Dirección General de Información Legislativa	19.23	19.23	20.64	1.40	1.40	0.00	7.30	7.30
541	Dirección General de Asuntos Religiosos	18.29	18.29	19.57	1.28	1.28	0.00	7.01	7.01
273	Dirección General de Medios Impresos	14.37	14.37	15.40	1.03	1.03	0.00	7.20	7.20
901	Comisión para el Diálogo con los Pueblos Indígenas de México	13.72	13.72	14.76	1.04	1.04	0.00	7.56	7.56
920	Unidad de Apoyo al Sistema de Justicia	12.95	12.95	13.94	0.99	0.99	0.00	7.66	7.66
212	Unidad para la Atención de las Organizaciones Sociales	12.24	12.24	13.13	0.88	0.88	0.00	7.21	7.21
217	Dirección General de Análisis y Prospectiva para la Política Interior	12.13	12.13	12.99	0.86	0.86	0.00	7.11	7.11
272	Dirección General de Normatividad de Comunicación	11.76	11.76	12.62	0.86	0.86	0.00	7.31	7.31
500	Subsecretaría de Desarrollo Democrático, Participación Social y Asuntos Religiosos	11.30	11.30	12.09	0.78	0.78	0.00	6.94	6.94
232	Dirección General de Estudios Legislativos	10.22	10.22	10.98	0.76	0.76	0.00	7.44	7.44
132	Dirección General de lo Contencioso	10.17	10.17	10.92	0.75	0.75	0.00	7.37	7.37
520	Unidad de Construcción de Ciudadanía y Participación Social	8.95	8.95	9.60	0.65	0.65	0.00	7.22	7.22
540	Unidad de Asuntos Religiosos, Prevención y la Reconstrucción del Tejido Social	8.81	8.81	9.46	0.65	0.65	0.00	7.39	7.39
922	Dirección General para la Reconciliación y Justicia	7.62	7.62	8.20	0.58	0.58	0.00	7.55	7.55
921	Dirección General para el Fortalecimiento de los Tribunales Superiores y las Procuradurías Estatales	7.62	7.62	8.19	0.58	0.58	0.00	7.58	7.58
515	Dirección General de Cultura Democrática y Fomento Cívico	7.36	7.36	7.88	0.52	0.52	0.00	6.99	6.99
521	Dirección General de Construcción de Ciudadanía y Participación Social	7.18	7.18	7.70	0.52	0.52	0.00	7.27	7.27
516	Dirección General de Vinculación con Organizaciones de la Sociedad Civil	7.17	7.17	7.69	0.52	0.52	0.00	7.24	7.24
522	Dirección General de Coordinación Interinstitucional	7.09	7.09	7.60	0.51	0.51	0.00	7.18	7.18
542	Dirección General de Prevención Social del Delito y la Reconstrucción del Tejido Social del Delito	6.83	6.83	7.32	0.49	0.49	0.00	7.24	7.24
133	Dirección General de Procedimientos Constitucionales	6.64	6.64	7.12	0.48	0.48	0.00	7.29	7.29
216	Unidad de Política Interior y Análisis de Información	3.38	3.38	3.61	0.23	0.23	0.00	6.72	6.72
<b>Presupuesto total</b>		<b>7,821.08</b>	<b>7,868.63</b>	<b>10,868.79</b>	<b>3,047.71</b>	<b>3,000.16</b>	<b>0.61</b>	<b>38.97</b>	<b>38.13</b>

Elaborado por la Subdirección de Análisis Económico de la Dirección de Servicios de Información y Análisis Especializados adscrita a la Coordinación de los Servicios de Información, Bibliotecas y Museo de la Secretaría de Servicios Parlamentarios, con información del Proyecto de Presupuesto de Egresos de la Federación 2023 y 2024 y el Presupuesto de Egresos de la Federación 2023.  
**PPEF/** Proyecto de Presupuesto de Egresos de la Federación propuesto por el Ejecutivo Federal y está sujeto a las modificaciones que le realice la Cámara de Diputados.  
**PEF/** Presupuesto de Egresos de la Federación aprobado por la Cámara de Diputados.

## 5.5. Secretaría de Relaciones Exteriores.

Pulsa el siguiente link para contestar un diagnóstico de la utilidad de este documento:

<https://cutt.ly/qwTbiZaw>

**Cuadro No. 110. Presupuesto propuesto y aprobado para la SRE, por unidades responsables, 2023-2024. (Millones de pesos y variación real).**

Clave	Denominación	2023 PPEF	2023 PEF	2024 PPEF	Diferencial 2024 PPEF - 2023 PPEF	Diferencial 2024 PPEF - 2023 PEF	2023 PEF/ 2023 PPEF	2024 PPEF / 2023 PPEF	2024 PPEF / 2023 PEF
		Millones de pesos				Variación real			
150	Jefatura de Unidad para América del Norte	1,536.49	1,536.49	1,580.01	43.51	43.51	0.00	2.83	2.83
811	Dirección General para la Organización de las Naciones Unidas	1,271.29	1,271.29	1,498.16	226.87	226.87	0.00	17.85	17.85
400	Subsecretaría de Relaciones Exteriores	1,478.92	1,478.92	1,490.54	11.62	11.62	0.00	0.79	0.79
411	Dirección General para Europa	1,214.82	1,214.82	1,275.07	60.25	60.25	0.00	4.96	4.96
300	Subsecretaría para América Latina y el Caribe	581.09	581.09	578.46	-2.62	-2.62	0.00	-0.45	-0.45
800	Subsecretaría para Asuntos Multilaterales y Derechos Humanos	503.37	503.37	513.41	10.04	10.04	0.00	2.00	2.00
613	Dirección General de Bienes Inmuebles y Recursos Materiales	433.88	433.88	427.68	-6.20	-6.20	0.00	-1.43	-1.43
K00	Agencia Mexicana de Cooperación Internacional para el Desarrollo	352.88	352.88	403.71	50.83	50.83	0.00	14.40	14.40
611	Dirección General de Oficinas de Pasaportes	255.54	255.54	314.77	59.23	59.23	0.00	23.18	23.18
610	Dirección General del Servicio Exterior y de Recursos Humanos	467.23	467.23	308.95	-158.28	-158.28	0.00	-33.88	-33.88
612	Dirección General de Programación, Organización y Presupuesto	222.61	222.61	260.21	37.60	37.60	0.00	16.89	16.89
151	Dirección General de Protección Consular y Planeación Estratégica	156.69	156.69	160.39	3.70	3.70	0.00	2.36	2.36
311	Dirección General de Organismos y Mecanismos Regionales Americanos	142.59	142.59	150.82	8.23	8.23	0.00	5.77	5.77
100	Secretaría	99.27	99.27	134.66	35.38	35.38	0.00	35.64	35.64
614	Dirección General de Tecnologías de Información e Innovación	136.42	136.42	126.47	-9.95	-9.95	0.00	-7.30	-7.30
600	Unidad de Administración y Finanzas	58.04	58.04	81.33	23.29	23.29	0.00	40.13	40.13
111	Dirección General de Protocolo	68.92	68.92	75.61	6.69	6.69	0.00	9.70	9.70
121	Consultaría Jurídica	54.90	54.90	60.71	5.80	5.80	0.00	10.57	10.57
J00	Instituto de los Mexicanos en el Exterior	55.59	55.59	58.70	3.12	3.12	0.00	5.61	5.61
112	Dirección General de Comunicación Social	43.20	43.20	52.78	9.57	9.57	0.00	22.15	22.15
153	Sección Mexicana de la Comisión Internacional de Límites y Aguas entre México-Estados Unidos	51.12	51.12	52.73	1.60	1.60	0.00	3.14	3.14
124	Dirección General de Asuntos Jurídicos	41.20	41.20	47.57	6.37	6.37	0.00	15.45	15.45
412	Dirección General para Asia-Pacífico	43.43	43.43	46.56	3.13	3.13	0.00	7.20	7.20
123	Dirección General del Acervo Histórico Diplomático	31.31	31.31	33.89	2.58	2.58	0.00	8.24	8.24
310	Dirección General para Centroamérica y el Caribe	27.36	27.36	29.96	2.61	2.61	0.00	9.53	9.53
413	Dirección General para África, Asia Central y Medio Oriente	25.06	25.06	26.73	1.66	1.66	0.00	6.64	6.64
154	Dirección General de Servicios Consulares	22.40	22.40	23.86	1.46	1.46	0.00	6.51	6.51
100	Instituto Matías Romero	22.82	22.82	22.63	-0.18	-0.18	0.00	-0.80	-0.80
314	Secciones Mexicanas de las Comisiones Internacionales de Límites y Aguas entre México y Guatemala, y entre México y Belice	21.59	21.59	22.44	0.85	0.85	0.00	3.93	3.93
812	Dirección General de Derechos Humanos y Democracia	19.13	19.13	21.61	2.48	2.48	0.00	12.99	12.99
810	Dirección General para Temas Globales	17.74	17.74	21.16	3.42	3.42	0.00	19.27	19.27
103	Dirección General de Coordinación Política	15.45	15.45	18.89	3.44	3.44	0.00	22.26	22.26
141	Dirección General de Diplomacia Cultural	14.71	14.71	15.18	0.47	0.47	0.00	3.18	3.18
813	Dirección General de Vinculación con las Organizaciones de la Sociedad Civil	9.84	9.84	11.72	1.88	1.88	0.00	19.10	19.10
617	Dirección General de Coordinación Interinstitucional	4.15	4.15	11.38	7.23	7.23	0.00	174.51	174.51
152	Dirección General de Asuntos Especiales	7.52	7.52	7.71	0.19	0.19	0.00	2.48	2.48
140	Dirección Ejecutiva de Diplomacia Cultural y Turística	4.44	4.44	4.92	0.48	0.48	0.00	10.70	10.70
130	Dirección Ejecutiva de Estrategia y Diplomacia Pública	4.55	4.55	4.88	0.33	0.33	0.00	7.36	7.36
142	Dirección General de Diplomacia Turística	4.31	4.31	4.73	0.42	0.42	0.00	9.68	9.68
814	Dirección General de Impulso Económico Global	4.01	4.01	4.54	0.53	0.53	0.00	13.19	13.19
313	Dirección General para América del Sur	4.31	4.31	4.50	0.19	0.19	0.00	4.31	4.31
131	Dirección General de Prospectiva	4.15	4.15	4.45	0.30	0.30	0.00	7.31	7.31
<b>Presupuesto total</b>		<b>9,534.37</b>	<b>9,534.37</b>	<b>9,994.47</b>	<b>460.10</b>	<b>460.10</b>	<b>0.00</b>	<b>4.83</b>	<b>4.83</b>

Elaborado por la Subdirección de Análisis Económico de la Dirección de Servicios de Información y Análisis Especializados adscrita a la Coordinación de los Servicios de Información, Bibliotecas y Museo de la Secretaría de Servicios Parlamentarios, con información del Proyecto de Presupuesto de Egresos de la Federación 2023 y 2024 y el Presupuesto de Egresos de la Federación 2023.  
**PPEF/** Proyecto de Presupuesto de Egresos de la Federación propuesto por el Ejecutivo Federal y está sujeto a las modificaciones que le realice la Cámara de Diputados.  
**PEF/** Presupuesto de Egresos de la Federación aprobado por la Cámara de Diputados.

Pulsa el siguiente link para contestar un diagnóstico de la utilidad de este documento:

<https://cutt.ly/qwTbiZaw>

## 5.6. Secretaría de Hacienda y Crédito Público

**Cuadro No. 111. Presupuesto propuesto y aprobado para SHCP, por unidades responsables, 2023-2024. (Millones de pesos y variación real).**

Clave	Denominación	2023 PPEF	2023 PEF	2024 PPEF	Diferencial 2024 PPEF - 2023 PPEF	Diferencial 2024 PPEF -2023 PEF	2023 PEF/ 2023 PPEF	2024 PPEF / 2023 PPEF	2024 PPEF / 2023 PEF
		Millones de pesos						Variación real	
E00	Servicio de Administración Tributaria	11,505.94	11,505.94	12,246.50	740.56	740.56	0.00	6.44	6.44
HKA	Instituto para Devolver al Pueblo lo Robado	3,878.35	3,878.35	4,075.44	197.09	197.09	0.00	5.08	5.08
HJO	Banco del Bienestar, S.N.C., I.B.D.	339.43	339.43	2,355.81	2,016.38	2,016.38	0.00	594.05	594.05
H00	Agencia Nacional de Aduanas de México	2,388.49	2,388.49	1,989.34	-399.15	-399.15	0.00	-16.71	-16.71
B00	Comisión Nacional Bancaria y de Valores	1,589.80	1,589.80	1,683.43	93.63	93.63	0.00	5.89	5.89
G3A	Comisión Nacional para la Protección y Defensa de los Usuarios de Servicios Financieros	622.32	622.32	652.97	30.65	30.65	0.00	4.92	4.92
610	Subtesorería de Operación	521.99	521.99	599.80	77.80	77.80	0.00	14.91	14.91
210	Unidad de Crédito Público y Asuntos Internacionales de Hacienda	83.37	83.37	396.66	313.29	313.29	0.00	375.79	375.79
712	Dirección General de Recursos Materiales, Obra Pública y Servicios Generales	229.45	229.45	392.16	162.71	162.71	0.00	70.92	70.92
C00	Comisión Nacional de Seguros y Fianzas	234.05	234.05	247.30	13.25	13.25	0.00	5.66	5.66
711	Dirección General de Recursos Humanos	229.86	229.86	242.95	13.09	13.09	0.00	5.69	5.69
D00	Comisión Nacional del Sistema de Ahorro para el Retiro	211.08	211.08	222.33	11.25	11.25	0.00	5.33	5.33
110	Unidad de Inteligencia Financiera	181.27	181.27	195.17	13.91	13.91	0.00	7.67	7.67
713	Dirección General de Talleres de Impresión de Estampillas y Valores	107.90	107.90	155.52	47.62	47.62	0.00	44.14	44.14
411	Unidad de Política y Control Presupuestario	137.63	137.63	147.44	9.81	9.81	0.00	7.13	7.13
716	Dirección General de Tecnologías y Seguridad de la Información	133.07	133.07	143.41	10.34	10.34	0.00	7.77	7.77
112	Unidad de Comunicación Social y Vocero	127.43	127.43	135.00	7.57	7.57	0.00	5.94	5.94
715	Dirección General de Promoción Cultural y Acervo Patrimonial	105.15	105.15	132.33	27.18	27.18	0.00	25.85	25.85
A00	Instituto de Administración y Avalúos de Bienes Nacionales	120.85	120.85	128.71	7.86	7.86	0.00	6.50	6.50
511	Subprocuraduría Fiscal Federal de Amparos	114.77	114.77	125.68	10.91	10.91	0.00	9.51	9.51
211	Unidad de Planeación Económica de la Hacienda Pública	93.56	93.56	106.04	12.48	12.48	0.00	13.34	13.34
200	Subsecretaría de Hacienda y Crédito Público	71.32	71.32	99.71	28.39	28.39	0.00	39.81	39.81
114	Unidad de Coordinación con Entidades Federativas	0.00	0.00	98.73	98.73	98.73	-	-	-
218	Unidad de Política de Ingresos no Tributarios y sobre Hidrocarburos	0.00	0.00	97.68	97.68	97.68	-	-	-
513	Subprocuraduría Fiscal Federal de Investigaciones	86.14	86.14	95.00	8.86	8.86	0.00	10.29	10.29
600	Tesorería de la Federación	86.01	86.01	92.23	6.22	6.22	0.00	7.23	7.23
100	Secretaría	79.28	79.28	88.17	8.90	8.90	0.00	11.22	11.22
400	Subsecretaría de Egresos	81.67	81.67	86.65	4.98	4.98	0.00	6.10	6.10
415	Dirección General de Programación y Presupuesto "B"	74.30	74.30	78.54	4.25	4.25	0.00	5.71	5.71
216	Unidad de Política de Ingresos Tributarios	0.00	0.00	77.63	77.63	77.63	-	-	-
416	Dirección General de Programación y Presupuesto "A"	71.57	71.57	75.83	4.27	4.27	0.00	5.96	5.96
710	Dirección General de Recursos Financieros	70.72	70.72	75.49	4.77	4.77	0.00	6.75	6.75
412	Unidad de Contabilidad Gubernamental	69.92	69.92	73.83	3.90	3.90	0.00	5.58	5.58
217	Unidad de Legislación Tributaria	0.00	0.00	71.13	71.13	71.13	-	-	-
213	Unidad de Banca Valores y Ahorro	59.65	59.65	63.83	4.17	4.17	0.00	7.00	7.00
704	Unidad de Política de Contrataciones Públicas	0.00	0.00	63.58	63.58	63.58	-	-	-
410	Unidad de Inversiones	58.52	58.52	62.56	4.03	4.03	0.00	6.89	6.89
510	Subprocuraduría Fiscal Federal de Legislación y Consulta	54.93	54.93	60.29	5.36	5.36	0.00	9.76	9.76
212	Unidad de Banca de Desarrollo	51.63	51.63	54.52	2.89	2.89	0.00	5.59	5.59
500	Procuraduría Fiscal de la Federación	48.31	48.31	53.23	4.92	4.92	0.00	10.19	10.19
214	Unidad de Seguros, Pensiones y Seguridad Social	46.23	46.23	48.34	2.12	2.12	0.00	4.58	4.58
614	Subtesorería de Planeación Financiera y Administración de la Liquidez	0.00	0.00	48.32	48.32	48.32	-	-	-
613	Dirección General de Asuntos Jurídicos	45.67	45.67	48.23	2.56	2.56	0.00	5.61	5.61
512	Subprocuraduría Fiscal Federal de Asuntos Financieros	40.19	40.19	44.85	4.66	4.66	0.00	11.60	11.60
419	Unidad de Evaluación del Desempeño	40.01	40.01	42.56	2.55	2.55	0.00	6.38	6.38
709	Unidad de Administración y Finanzas	0.00	0.00	40.16	40.16	40.16	-	-	-
703	Unidad de Compras y Contrataciones Públicas Consolidadas	0.00	0.00	37.19	37.19	37.19	-	-	-
701	Unidad de Coordinación de Unidades de Administración y Finanzas	0.00	0.00	35.04	35.04	35.04	-	-	-
705	Unidad de Normatividad	0.00	0.00	33.69	33.69	33.69	-	-	-
702	Unidad de Planeación e Investigaciones de Mercado	0.00	0.00	32.91	32.91	32.91	-	-	-
418	Dirección General Jurídica de Egresos	26.96	26.96	28.13	1.17	1.17	0.00	4.33	4.33
700	Oficialía Mayor	245.35	245.35	22.04	-223.31	-223.31	0.00	-91.02	-91.02
420	Dirección General de Programación y Presupuesto "C"	0.00	0.00	16.72	16.72	16.72	-	-	-
111	Unidad de Productividad Económica	2.52	2.52	0.00	-2.52	-2.52	0.00	-100.00	-100.00
215	Unidad de Asuntos Internacionales de Hacienda	438.37	438.37	0.00	-438.37	-438.37	0.00	-100.00	-100.00
300	Subsecretaría de Ingresos	21.20	21.20	0.00	-21.20	-21.20	0.00	-100.00	-100.00
310	Unidad de Política de Ingresos Tributarios	72.55	72.55	0.00	-72.55	-72.55	0.00	-100.00	-100.00
311	Unidad de Legislación Tributaria	67.05	67.05	0.00	-67.05	-67.05	0.00	-100.00	-100.00
312	Unidad de Política de Ingresos No Tributarios	40.66	40.66	0.00	-40.66	-40.66	0.00	-100.00	-100.00
313	Unidad de Coordinación con Entidades Federativas	93.05	93.05	0.00	-93.05	-93.05	0.00	-100.00	-100.00
314	Unidad de Ingresos sobre Hidrocarburos	52.10	52.10	0.00	-52.10	-52.10	0.00	-100.00	-100.00
611	Subtesorería de Control y Continuidad Operativa	35.99	35.99	0.00	-35.99	-35.99	0.00	-100.00	-100.00
612	Subtesorería de Vigilancia de Recursos y Valores	10.08	10.08	0.00	-10.08	-10.08	0.00	-100.00	-100.00
714	Conservaduría de Palacio Nacional	4.40	4.40	0.00	-4.40	-4.40	0.00	-100.00	-100.00
<b>Presupuesto total</b>		<b>25,202.09</b>	<b>25,202.09</b>	<b>28,320.84</b>	<b>3,118.75</b>	<b>3,118.75</b>	<b>0.00</b>	<b>12.37</b>	<b>12.37</b>

Elaborado por la Subdirección de Análisis Económico de la Dirección de Servicios de Información y Análisis Especializados adscrita a la Coordinación de los Servicios de Información, Bibliotecas y Museo de la Secretaría de Servicios Parlamentarios, con información del Proyecto de Presupuesto de Egresos de la Federación 2023 y 2024 y el Presupuesto de Egresos de la Federación 2023.  
PPEF/ Proyecto de Presupuesto de Egresos de la Federación propuesto por el Ejecutivo Federal y está sujeto a las modificaciones que le realice la Cámara de Diputados.  
PEF/ Presupuesto de Egresos de la Federación aprobado por la Cámara de Diputados.

Pulsa el siguiente link para contestar un diagnóstico de la utilidad de este documento:

<https://cutt.ly/qwTbiZaw>



## 5.7. Secretaría de la Defensa Nacional

**Cuadro No. 112. Presupuesto propuesto y aprobado para SEDENA, por unidades responsables, 2023-2024. (Millones de pesos y variación real).**

Clave	Denominación	2023 PPEF	2023 PEF	2024 PPEF	Diferencial 2024 PPEF - 2023 PPEF	Diferencial 2024 PPEF - 2023 PEF	2023 PEF/ 2023 PPEF	2024 PPEF / 2023 PPEF	2024 PPEF / 2023 PEF
H0M	Tren Maya, S.A. de C.V.	0.00	0.00	125,937.26	125,937.26	125,937.26	-	-	-
145	Cuerpo de Policía Militar	20,543.66	20,543.66	21,141.51	597.85	597.85	0.00	2.91	2.91
120	Comandancia I Región Militar	17,323.41	17,323.41	19,350.70	2,027.29	2,027.29	0.00	11.70	11.70
H0C	Grupo Aeroportuario, Ferroviario, de Servicios Auxiliares y Conexos, Olmeca Maya-Mexica, S.A. de C.V.	0.00	0.00	15,172.75	15,172.75	15,172.75	-	-	-
110	Dirección General de Administración	9,452.37	9,452.37	10,313.78	861.41	861.41	0.00	9.11	9.11
111	Jefatura del Estado Mayor de la Defensa Nacional	10,116.36	10,116.36	9,779.36	-337.00	-337.00	0.00	-3.33	-3.33
132	Comandancia de la Fuerza Aérea Mexicana	9,357.49	9,357.49	9,768.68	411.20	411.20	0.00	4.39	4.39
117	Dirección General de Ingenieros	10,262.62	10,262.62	8,333.10	-1,929.52	-1,929.52	0.00	-18.80	-18.80
116	Dirección General de Sanidad	7,408.02	7,408.02	8,122.78	714.76	714.76	0.00	9.65	9.65
125	Comandancia VI Región Militar	2,857.84	2,857.84	3,096.61	238.77	238.77	0.00	8.36	8.36
126	Comandancia VII Región Militar	2,498.81	2,498.81	2,856.86	358.05	358.05	0.00	14.33	14.33
115	Dirección General de Educación Militar y Rectoría de la Universidad del Ejército y Fuerza Aérea	2,526.69	2,526.69	2,812.07	285.39	285.39	0.00	11.29	11.29
131	Comandancia XII Región Militar	2,292.26	2,292.26	2,479.90	187.65	187.65	0.00	8.19	8.19
124	Comandancia V Región Militar	1,877.36	1,877.36	2,019.91	142.55	142.55	0.00	7.59	7.59
127	Comandancia VIII Región Militar	1,807.22	1,807.22	1,958.15	150.93	150.93	0.00	8.35	8.35
112	Dirección General de Industria Militar	1,695.20	1,695.20	1,858.45	163.25	163.25	0.00	9.63	9.63
121	Comandancia II Región Militar	1,649.84	1,649.84	1,797.02	147.18	147.18	0.00	8.92	8.92
HZ1	Aeropuerto Internacional Felipe Ángeles, S.A. de C.V.	836.23	836.23	1,500.00	663.77	663.77	0.00	79.38	79.38
144	Dirección General de Transportes Militares	1,130.84	1,130.84	1,437.91	307.06	307.06	0.00	27.15	27.15
123	Comandancia IV Región Militar	1,075.87	1,075.87	1,161.34	85.47	85.47	0.00	7.94	7.94
113	Dirección General de Fábricas de Vestuario y Equipo	1,006.02	1,006.02	1,106.80	100.77	100.77	0.00	10.02	10.02
130	Comandancia XI Región Militar	955.89	955.89	1,034.90	79.00	79.00	0.00	8.26	8.26
122	Comandancia III Región Militar	876.61	876.61	940.82	64.22	64.22	0.00	7.33	7.33
114	Dirección General de Justicia Militar	707.21	707.21	786.86	79.65	79.65	0.00	11.26	11.26
140	Dirección General de Informática	688.04	688.04	777.12	89.08	89.08	0.00	12.95	12.95
129	Comandancia X Región Militar	541.40	541.40	730.66	189.26	189.26	0.00	34.96	34.96
128	Comandancia IX Región Militar	664.52	664.52	715.70	51.18	51.18	0.00	7.70	7.70
143	Dirección General de Materiales de Guerra	500.11	500.11	619.50	119.39	119.39	0.00	23.87	23.87
142	Dirección General de Transmisiones	373.48	373.48	446.93	73.44	73.44	0.00	19.66	19.66
141	Dirección General de Intendencia	276.56	276.56	368.34	91.78	91.78	0.00	33.19	33.19
138	Dirección General de Comunicación Social	158.46	158.46	278.55	120.10	120.10	0.00	75.79	75.79
136	Fiscalía General de Justicia Militar	199.91	199.91	217.95	18.04	18.04	0.00	9.03	9.03
135	Tribunal Superior Militar	145.31	145.31	160.08	14.78	14.78	0.00	10.17	10.17
139	Dirección General de Derechos Humanos	106.04	106.04	145.58	39.54	39.54	0.00	37.28	37.28
HZK	Aerolínea del Estado Mexicano, S.A. de C.V.	0.00	0.00	119.67	119.67	119.67	-	-	-
146	Comandancia del Ejército Mexicano	0.00	0.00	86.20	86.20	86.20	-	-	-
<b>Presupuesto total</b>		<b>111,911.64</b>	<b>111,911.64</b>	<b>259,433.80</b>	<b>147,522.17</b>	<b>147,522.17</b>	<b>0.00</b>	<b>131.82</b>	<b>131.82</b>

Elaborado por la Subdirección de Análisis Económico de la Dirección de Servicios de Información y Análisis Especializados adscrita a la Coordinación de los Servicios de Información, Bibliotecas y Museo de la Secretaría de Servicios Parlamentarios, con información del Proyecto de Presupuesto de Egresos de la Federación 2023 y 2024 y el Presupuesto de Egresos de la Federación 2023.

**PPEF/** Proyecto de Presupuesto de Egresos de la Federación propuesto por el Ejecutivo Federal y está sujeto a las modificaciones que le realice la Cámara de Diputados.

**PEF/** Presupuesto de Egresos de la Federación aprobado por la Cámara de Diputados.

Pulsa el siguiente link para contestar un diagnóstico de la utilidad de este documento:

<https://cutt.ly/qwTbiZaw>

## 5.8. Secretaría de Agricultura y Desarrollo Rural

Cuadro No. 113. Presupuesto propuesto y aprobado para SADER, por unidades responsables, 2023-2024. (Millones de pesos y variación real).

Clave	Denominación	2023 PPEF	2023 PEF	2024 PPEF	Diferencial 2024 PPEF - 2023 PPEF	Diferencial 2024 PEEF -2023 PEF	2023 PEF/ 2023 PPEF	2024 PPEF / 2023 PPEF	2024 PPEF / 2023 PEF
		Millones de pesos					Variación real		
311	Dirección General de Suelos y Agua	16,700.46	16,700.46	17,507.94	807.48	807.48	0.00	4.84	4.84
215	Dirección General de Apoyos Productivos Directos	15,514.96	15,514.96	16,263.75	748.79	748.79	0.00	4.83	4.83
JBP	Seguridad Alimentaria Mexicana	11,957.18	11,957.18	12,534.20	577.02	577.02	0.00	4.83	4.83
B00	Servicio Nacional de Sanidad, Inocuidad y Calidad Agroalimentaria	5,042.09	5,042.09	5,330.06	287.97	287.97	0.00	5.71	5.71
VST	Licons, S.A. de C.V.	4,811.39	4,811.39	5,043.57	232.18	232.18	0.00	4.83	4.83
A11	Universidad Autónoma de Chapingo	3,342.50	3,342.50	3,548.21	205.71	205.71	0.00	6.15	6.15
VSS	Diconsa S.A. de C.V.	2,352.39	2,352.39	2,465.91	113.52	113.52	0.00	4.83	4.83
I00	Comisión Nacional de Acuicultura y Pesca	2,133.05	2,133.05	2,242.95	109.90	109.90	0.00	5.15	5.15
IZC	Colegio de Postgraduados	1,607.70	1,607.70	1,694.74	87.04	87.04	0.00	5.41	5.41
JAG	Instituto Nacional de Investigaciones Forestales, Agrícolas y Pecuarias	1,416.03	1,416.03	1,513.23	97.20	97.20	0.00	6.86	6.86
RJL	Instituto Nacional de Pesca y Acuicultura	517.67	517.67	552.95	35.28	35.28	0.00	6.82	6.82
512	Dirección General de Recursos Materiales, Inmuebles y Servicios	288.18	288.18	300.98	12.81	12.81	0.00	4.44	4.44
16L	Fideicomiso de Riesgo Compartido	280.41	280.41	299.78	19.37	19.37	0.00	6.91	6.91
300	Coordinación General de Agricultura	264.37	264.37	278.01	13.63	13.63	0.00	5.16	5.16
513	Dirección General de Tecnologías de la Información y Comunicaciones	248.79	248.79	260.96	12.17	12.17	0.00	4.89	4.89
511	Dirección General de Capital Humano y Desarrollo Organizacional	219.78	219.78	221.83	2.05	2.05	0.00	0.93	0.93
127	Oficina de Representación en Chiapas	204.82	204.82	216.94	12.13	12.13	0.00	5.92	5.92
150	Oficina de Representación en Veracruz	164.90	164.90	172.34	7.43	7.43	0.00	4.51	4.51
600	Coordinación General de Inteligencia de Mercados Agroalimentarios	147.37	147.37	154.28	6.91	6.91	0.00	4.69	4.69
136	Oficina de Representación en Michoacán	134.94	134.94	142.02	7.07	7.07	0.00	5.24	5.24
148	Oficina de Representación en Tamaulipas	126.79	126.79	132.86	6.07	6.07	0.00	4.79	4.79
135	Oficina de Representación en el Estado de México	123.92	123.92	130.83	6.91	6.91	0.00	5.57	5.57
140	Oficina de Representación en Oaxaca	120.46	120.46	126.36	5.90	5.90	0.00	4.90	4.90
141	Oficina de Representación en Puebla	113.09	113.09	119.63	6.54	6.54	0.00	5.79	5.79
132	Oficina de Representación en Guerrero	112.52	112.52	118.31	5.79	5.79	0.00	5.15	5.15
D00	Colegio Superior Agropecuario del Estado de Guerrero	109.06	109.06	115.63	6.57	6.57	0.00	6.03	6.03
134	Oficina de Representación en Jalisco	114.38	114.38	114.72	0.34	0.34	0.00	0.30	0.30
145	Oficina de Representación en Sinaloa	107.49	107.49	112.38	4.89	4.89	0.00	4.55	4.55
G00	Servicio de Información Agroalimentaria y Pesquera	96.41	96.41	109.96	13.55	13.55	0.00	14.06	14.06
128	Oficina de Representación en Chihuahua	100.63	100.63	106.34	5.70	5.70	0.00	5.67	5.67
131	Oficina de Representación en Guanajuato	94.14	94.14	99.30	5.16	5.16	0.00	5.48	5.48
152	Oficina de Representación en Zacatecas	93.35	93.35	99.12	5.77	5.77	0.00	6.18	6.18
151	Oficina de Representación en Yucatán	94.27	94.27	98.97	4.70	4.70	0.00	4.99	4.99
133	Oficina de Representación en Hidalgo	87.69	87.69	91.48	3.79	3.79	0.00	4.32	4.32
130	Oficina de Representación en Durango	84.99	84.99	90.33	5.34	5.34	0.00	6.28	6.28
510	Dirección General de Programación, Presupuesto y Finanzas	83.19	83.19	88.66	5.48	5.48	0.00	6.58	6.58
146	Oficina de Representación en Sonora	79.98	79.98	86.47	6.48	6.48	0.00	8.11	8.11
144	Oficina de Representación en San Luis Potosí	80.58	80.58	84.47	3.89	3.89	0.00	4.83	4.83
147	Oficina de Representación en Tabasco	79.33	79.33	83.04	3.71	3.71	0.00	4.68	4.68
700	Coordinación General de Ganadería	70.29	70.29	74.67	4.38	4.38	0.00	6.24	6.24
122	Oficina de Representación en Baja California	66.02	66.02	69.48	3.46	3.46	0.00	5.24	5.24
IZI	Comisión Nacional de las Zonas Áridas	64.08	64.08	67.92	3.84	3.84	0.00	6.00	6.00
153	Oficina de Representación en la Región Lagunera	62.85	62.85	66.02	3.17	3.17	0.00	5.05	5.05
C00	Servicio Nacional de Inspección y Certificación de Semillas	56.43	56.43	65.45	9.02	9.02	0.00	15.98	15.98
139	Oficina de Representación en Nuevo León	58.88	58.88	63.44	4.55	4.55	0.00	7.73	7.73
138	Oficina de Representación en Nayarit	58.34	58.34	61.75	3.41	3.41	0.00	5.85	5.85
117	Coordinación General de Asuntos Internacionales	59.72	59.72	60.53	0.82	0.82	0.00	1.37	1.37
125	Oficina de Representación en Coahuila	56.00	56.00	59.62	3.62	3.62	0.00	6.47	6.47
149	Oficina de Representación en Tlaxcala	55.35	55.35	57.96	2.61	2.61	0.00	4.72	4.72
126	Oficina de Representación en Colima	54.56	54.56	57.20	2.64	2.64	0.00	4.85	4.85
121	Oficina de Representación en Aguascalientes	46.98	46.98	49.16	2.18	2.18	0.00	4.64	4.64
124	Oficina de Representación en Campeche	45.55	45.55	47.75	2.20	2.20	0.00	4.84	4.84
100	Secretaría	41.73	41.73	45.47	3.74	3.74	0.00	8.96	8.96
143	Oficina de Representación en Quintana Roo	41.55	41.55	44.31	2.76	2.76	0.00	6.63	6.63
137	Oficina de Representación en Morelos	40.82	40.82	43.88	3.06	3.06	0.00	7.51	7.51
110	Oficina del Abogado General	40.08	40.08	42.70	2.61	2.61	0.00	6.52	6.52
142	Oficina de Representación en Querétaro	39.47	39.47	41.79	2.32	2.32	0.00	5.87	5.87
111	Coordinación General de Comunicación Social	37.72	37.72	39.67	1.94	1.94	0.00	5.15	5.15
123	Oficina de Representación en Baja California Sur	35.28	35.28	37.09	1.81	1.81	0.00	5.12	5.12
19H	Instituto Nacional para el Desarrollo de Capacidades del Sector Rural, A.C.	34.95	34.95	37.05	2.11	2.11	0.00	6.03	6.03
500	Unidad de Administración y Finanzas	25.89	25.89	28.41	2.53	2.53	0.00	9.76	9.76
129	Oficina de Representación en la Ciudad de México	23.85	23.85	25.56	1.70	1.70	0.00	7.14	7.14
112	Coordinación General de Enlace Sectorial	23.64	23.64	24.86	1.22	1.22	0.00	5.17	5.17
310	Dirección General de Fomento a la Agricultura	20.53	20.53	21.69	1.16	1.16	0.00	5.67	5.67
113	Coordinación General de Operación Territorial	19.25	19.25	20.70	1.45	1.45	0.00	7.52	7.52
AFU	Comité Nacional para el Desarrollo Sustentable de la Caña de Azúcar	17.23	17.23	18.18	0.95	0.95	0.00	5.49	5.49
200	Subsecretaría de Autosuficiencia Alimentaria	11.68	11.68	12.47	0.79	0.79	0.00	6.74	6.74
400	Coordinación General de Desarrollo Rural	9.65	9.65	10.07	0.42	0.42	0.00	4.30	4.30
212	Dirección General de Organización para la Productividad	7.31	7.31	7.80	0.50	0.50	0.00	6.80	6.80
315	Dirección General de Valor Agregado y Mercados	7.43	7.43	7.74	0.31	0.31	0.00	4.20	4.20
312	Dirección General de Gestión de Riesgos	6.62	6.62	6.83	0.21	0.21	0.00	3.18	3.18
314	Dirección General de Políticas, Prospección y Cambio Climático	6.42	6.42	6.74	0.32	0.32	0.00	5.01	5.01
411	Dirección General de Integración Económica	6.13	6.13	6.41	0.28	0.28	0.00	4.52	4.52
108	Dirección General de Supervisión, Evaluación y Rendición de Cuentas	5.54	5.54	6.02	0.48	0.48	0.00	8.75	8.75
410	Dirección General de Fortalecimiento a la Agricultura Familiar	5.76	5.76	5.92	0.17	0.17	0.00	2.88	2.88
413	Dirección General de Investigación, Desarrollo Tecnológico y Extensionismo	5.41	5.41	5.60	0.19	0.19	0.00	3.55	3.55
214	Dirección General de la Autosuficiencia Alimentaria	4.30	4.30	4.61	0.31	0.31	0.00	7.30	7.30
109	Dirección General de Normalización Agroalimentaria	2.72	2.72	2.84	0.12	0.12	0.00	4.30	4.30
612	Dirección General de Operación	0.26	0.26	0.32	0.06	0.06	0.00	22.24	22.24
611	Dirección General de Administración de Riesgos de Precios	0.19	0.19	0.21	0.02	0.02	0.00	13.00	13.00
610	Dirección General de Comercialización	0.15	0.15	0.07	-0.08	-0.08	0.00	-51.88	-51.88
711	Dirección General de Sustentabilidad de Tierras de Uso Ganadero	0.06	0.06	0.06	0.00	0.00	0.00	3.80	3.80
710	Dirección General de Repoblamiento Ganadero	0.01	0.01	0.01	0.00	0.00	0.00	0.00	0.00
<b>Presupuesto total</b>		<b>70,527.93</b>	<b>70,527.93</b>	<b>74,109.57</b>	<b>3,581.64</b>	<b>3,581.64</b>	<b>0.00</b>	<b>5.08</b>	<b>5.08</b>

Elaborado por la Subdirección de Análisis Económico de la Dirección de Servicios de Información y Análisis Especializados adscrita a la Coordinación de los Servicios de Información, Bibliotecas y Museo de la Secretaría de Servicios Parlamentarios, con información del Proyecto de Presupuesto de Egresos de la Federación 2023 y 2024 y el Presupuesto de Egresos de la Federación 2023.

PPEF/ Proyecto de Presupuesto de Egresos de la Federación propuesto por el Ejecutivo Federal y está sujeto a las modificaciones que le realice la Cámara de Diputados.

PEF/ Presupuesto de Egresos de la Federación aprobado por la Cámara de Diputados.

Pulsa el siguiente link para contestar un diagnóstico de la utilidad de este documento:

<https://cutt.ly/qwTbiZaw>

## 5.9. Secretaría de Infraestructura, Comunicaciones y Transportes

Cuadro No. 114. Presupuesto propuesto y aprobado para SICT por unidades responsables, 2023-2024. (Millones de pesos y variación real).

Clave	Denominación	2023 PPEF	2023 PEF	2024 PPEF	Diferencial 2024 PPEF - 2023 PPEF	Diferencial 2024 PPEF - 2023 PEF	2023 PEF/ 2023 PPEF	2024 PPEF / 2023 PPEF	2024 PPEF / 2023 PEF
		Millones de pesos				Variación real			
211	Dirección General de Conservación de Carreteras	16,357.34	16,357.34	19,366.34	3,009.00	3,009.00	0.00	18.40	18.40
210	Dirección General de Carreteras	9,010.89	9,010.89	13,529.34	4,518.45	4,518.45	0.00	50.14	50.14
311	Dirección General de Desarrollo Ferroviario y Multimodal	11,901.73	11,901.73	9,120.79	-2,780.94	-2,780.94	0.00	-23.37	-23.37
632	Centro SCT Guerrero	3,017.16	3,017.16	4,223.46	1,206.31	1,206.31	0.00	39.98	39.98
644	Centro SCT San Luis Potosí	3,932.24	3,932.24	3,777.56	-154.68	-154.68	0.00	-3.93	-3.93
633	Centro SCT Hidalgo	1,197.51	1,197.51	3,590.39	2,392.88	2,392.88	0.00	199.82	199.82
C00	Servicios a la Navegación en el Espacio Aéreo Mexicano	3,200.12	3,200.12	3,382.11	181.99	181.99	0.00	5.69	5.69
640	Centro SCT Oaxaca	4,100.40	4,100.40	3,127.00	-973.40	-973.40	0.00	-23.74	-23.74
J9E	Servicio Postal Mexicano	2,843.48	2,843.48	2,892.33	48.84	48.84	0.00	1.72	1.72
642	Centro SCT Querétaro	1,519.82	1,519.82	1,527.80	7.97	7.97	0.00	0.52	0.52
KDN	Aeropuerto Internacional de la Ciudad de México, S.A. de C.V.	1,468.60	1,468.60	1,500.00	31.40	31.40	0.00	2.14	2.14
643	Centro SCT Quintana Roo	5,434.86	5,434.86	1,194.47	-4,240.39	-4,240.39	0.00	-78.02	-78.02
KCZ	Telecomunicaciones de México	1,173.34	1,173.34	1,191.49	18.15	18.15	0.00	1.55	1.55
630	Centro SCT Durango	693.61	693.61	1,154.40	460.78	460.78	0.00	66.43	66.43
641	Centro SCT Puebla	1,116.28	1,116.28	1,122.35	6.06	6.06	0.00	0.54	0.54
E00	Agencia Federal de Aviación Civil	678.70	678.70	712.02	33.32	33.32	0.00	4.91	4.91
627	Centro SCT Chiapas	668.69	668.69	536.47	-132.22	-132.22	0.00	-19.77	-19.77
631	Centro SCT Guanajuato	492.19	492.19	497.40	5.21	5.21	0.00	1.06	1.06
713	Unidad de Tecnologías de Información y Comunicaciones	379.49	379.49	399.12	19.62	19.62	0.00	5.17	5.17
212	Dirección General de Servicios Técnicos	364.35	364.35	382.86	18.51	18.51	0.00	5.08	5.08
711	Dirección General de Recursos Humanos	323.53	323.53	352.43	28.90	28.90	0.00	8.93	8.93
312	Dirección General de Autotransporte Federal	326.83	326.83	348.10	21.26	21.26	0.00	6.51	6.51
636	Centro SCT Michoacán	324.78	324.78	332.65	7.88	7.88	0.00	2.43	2.43
KDH	Grupo Aeroportuario de la Ciudad de México, S.A. de C.V.	259.73	259.73	274.72	14.99	14.99	0.00	5.77	5.77
400	Subsecretaría de Comunicaciones	199.90	199.90	210.58	10.68	10.68	0.00	5.34	5.34
A00	Instituto Mexicano del Transporte	163.08	163.08	173.11	10.04	10.04	0.00	6.15	6.15
712	Dirección General de Recursos Materiales	181.42	181.42	166.27	-15.15	-15.15	0.00	-8.35	-8.35
313	Dirección General de Protección y Medicina Preventiva en el Transporte	147.46	147.46	156.00	8.54	8.54	0.00	5.79	5.79
639	Centro SCT Nuevo León	144.38	144.38	153.48	9.10	9.10	0.00	6.30	6.30
J4Q	Organismo Promotor de Inversiones en Telecomunicaciones	141.41	141.41	149.48	8.08	8.08	0.00	5.71	5.71
110	Unidad de Asuntos Jurídicos	115.44	115.44	125.09	9.65	9.65	0.00	8.36	8.36
111	Dirección General de Comunicación Social	107.53	107.53	115.61	8.08	8.08	0.00	7.52	7.52
635	Centro SCT México	107.88	107.88	114.83	6.95	6.95	0.00	6.45	6.45
622	Centro SCT Baja California	584.26	584.26	114.23	-470.02	-470.02	0.00	-80.45	-80.45
650	Centro SCT Veracruz	1,250.26	1,250.26	111.93	-1,138.33	-1,138.33	0.00	-91.05	-91.05
710	Dirección General de Programación, Organización y Presupuesto	103.72	103.72	111.37	7.65	7.65	0.00	7.37	7.37
625	Centro SCT Coahuila	104.55	104.55	111.30	6.75	6.75	0.00	6.45	6.45
623	Centro SCT Baja California Sur	433.51	433.51	111.28	-322.24	-322.24	0.00	-74.33	-74.33
645	Centro SCT Sinaloa	698.70	698.70	110.20	-588.49	-588.49	0.00	-84.23	-84.23
637	Centro SCT Morelos	101.91	101.91	108.68	6.77	6.77	0.00	6.65	6.65
624	Centro SCT Campeche	101.33	101.33	107.97	6.64	6.64	0.00	6.55	6.55
646	Centro SCT Sonora	100.39	100.39	106.89	6.50	6.50	0.00	6.47	6.47
648	Centro SCT Tamaulipas	100.16	100.16	106.39	6.22	6.22	0.00	6.21	6.21
634	Centro SCT Jalisco	99.72	99.72	106.24	6.52	6.52	0.00	6.54	6.54
647	Centro SCT Tabasco	448.82	448.82	105.25	-343.57	-343.57	0.00	-76.55	-76.55
652	Centro SCT Zacatecas	89.53	89.53	98.62	9.09	9.09	0.00	10.15	10.15
628	Centro SCT Chihuahua	91.04	91.04	96.86	5.82	5.82	0.00	6.39	6.39
626	Centro SCT Colima	86.71	86.71	92.31	5.60	5.60	0.00	6.46	6.46
651	Centro SCT Yucatán	86.35	86.35	91.91	5.56	5.56	0.00	6.44	6.44
649	Centro SCT Tlaxcala	82.98	82.98	88.12	5.14	5.14	0.00	6.19	6.19
621	Centro SCT Aguascalientes	81.94	81.94	87.31	5.37	5.37	0.00	6.55	6.55
638	Centro SCT Nayarit	81.80	81.80	87.09	5.28	5.28	0.00	6.46	6.46
100	Secretaría	72.25	72.25	79.43	7.18	7.18	0.00	9.93	9.93
JZN	Agencia Espacial Mexicana	68.99	68.99	72.91	3.92	3.92	0.00	5.68	5.68
214	Dirección General de Desarrollo Carretero	61.61	61.61	67.32	5.71	5.71	0.00	9.27	9.27
411	Dirección General de Política de Telecomunicaciones y de Radiodifusión	58.61	58.61	62.49	3.89	3.89	0.00	6.63	6.63
300	Subsecretaría de Transporte	51.37	51.37	62.41	11.05	11.05	0.00	21.51	21.51
700	Unidad de Administración y Finanzas	52.03	52.03	55.34	3.32	3.32	0.00	6.37	6.37
D00	Agencia Reguladora del Transporte Ferroviario	49.32	49.32	52.34	3.02	3.02	0.00	6.12	6.12
200	Subsecretaría de Infraestructura	44.81	44.81	49.86	5.05	5.05	0.00	11.28	11.28
114	Dirección General de Planeación	35.14	35.14	39.47	4.34	4.34	0.00	12.34	12.34
600	Coordinación General de Centros SCT	34.69	34.69	36.87	2.18	2.18	0.00	6.28	6.28
102	Dirección General de Vinculación	31.28	31.28	35.35	4.07	4.07	0.00	13.01	13.01
415	Coordinación de la Sociedad de la Información y el Conocimiento	19.02	19.02	20.44	1.42	1.42	0.00	7.46	7.46
611	Dirección General de Evaluación	9.24	9.24	9.68	0.45	0.45	0.00	4.83	4.83
414	Unidad de la Red Privada del Gobierno Federal	1.23	1.23	1.29	0.06	0.06	0.00	4.83	4.83
<b>Presupuesto total</b>		<b>77,411.45</b>	<b>77,411.45</b>	<b>78,499.22</b>	<b>1,087.77</b>	<b>1,087.77</b>	<b>0.00</b>	<b>1.41</b>	<b>1.41</b>

Elaborado por la Subdirección de Análisis Económico de la Dirección de Servicios de Información y Análisis Especializados adscrita a la Coordinación de los Servicios de Información, Bibliotecas y Museo de la Secretaría de Servicios Parlamentarios, con información del Proyecto de Presupuesto de Egresos de la Federación 2023 y 2024 y el Presupuesto de Egresos de la Federación 2023.  
PPEF/ Proyecto de Presupuesto de Egresos de la Federación propuesto por el Ejecutivo Federal y está sujeto a las modificaciones que le realice la Cámara de Diputados.  
PEF/ Presupuesto de Egresos de la Federación aprobado por la Cámara de Diputados.

Pulsa el siguiente link para contestar un diagnóstico de la utilidad de este documento:

<https://cutt.ly/qwTbiZaw>

## 5.10. Secretaría de Economía

**Cuadro No. 115. Presupuesto propuesto y aprobado para Economía, por unidades responsables, 2023-2024. (Millones de pesos y variación real).**

Clave	Denominación	2023 PPEF	2023 PEF	2024 PPEF	Diferencial 2024 PPEF - 2023 PPEF	Diferencial 2024 PPEF - 2023 PEF	2023 PEF/ 2023 PPEF	2024 PPEF / 2023 PPEF	2024 PPEF / 2023 PEF
		Millones de pesos				Variación real			
LAT	Procuraduría Federal del Consumidor	1,113.70	1,113.70	1,185.48	71.77	71.77	0.00	6.44	6.44
LAU	Servicio Geológico Mexicano	245.85	245.85	260.63	14.78	14.78	0.00	6.01	6.01
710	Dirección General de Recursos Humanos	138.50	138.50	203.55	65.05	65.05	0.00	46.97	46.97
K2H	Centro Nacional de Metrología	183.41	183.41	194.46	11.05	11.05	0.00	6.03	6.03
500	Subsecretaría de Comercio Exterior	274.81	274.81	189.32	-85.49	-85.49	0.00	-31.11	-31.11
511	Dirección General de Consultoría Jurídica de Comercio Internacional	150.77	150.77	185.17	34.40	34.40	0.00	22.82	22.82
610	Dirección General de Minas	41.82	41.82	130.20	88.38	88.38	0.00	211.33	211.33
110	Unidad de Apoyo Jurídico	58.83	58.83	116.79	57.96	57.96	0.00	98.53	98.53
416	Unidad de Prácticas Comerciales Internacionales	85.69	85.69	110.68	24.99	24.99	0.00	29.16	29.16
530	Unidad de Inteligencia Económica Global	8.64	8.64	92.64	84.00	84.00	0.00	972.42	972.42
711	Dirección General de Recursos Materiales y Archivo	57.03	57.03	90.89	33.86	33.86	0.00	59.38	59.38
532	Dirección General de Coordinación Territorial de Trámites y Servicios de Economía	0.00	0.00	81.41	81.41	81.41	-	-	-
100	Secretaría	81.27	81.27	80.72	-0.55	-0.55	0.00	-0.67	-0.67
510	Dirección General de Planeación y Estrategias de Negociación	83.51	83.51	77.46	-6.05	-6.05	0.00	-7.24	-7.24
410	Dirección General de Innovación, Servicios y Comercio Interior	56.77	56.77	76.19	19.42	19.42	0.00	34.21	34.21
192	Dirección General de Normatividad Mercantil	31.20	31.20	71.41	40.21	40.21	0.00	128.85	128.85
B00	Comisión Nacional de Mejora Regulatoria	66.55	66.55	70.70	4.15	4.15	0.00	6.24	6.24
114	Unidad de Prospectiva, Planeación y Evaluación	222.06	222.06	69.72	-152.33	-152.33	0.00	-68.60	-68.60
440	Unidad de Desarrollo Productivo	0.00	0.00	67.78	67.78	67.78	-	-	-
194	Unidad de Prospectiva, Planeación y Evaluación	0.00	0.00	63.32	63.32	63.32	-	-	-
712	Dirección General de Programación, Presupuesto y Contabilidad	54.43	54.43	60.51	6.08	6.08	0.00	11.16	11.16
713	Dirección General de Tecnologías de la Información	41.17	41.17	53.99	12.81	12.81	0.00	31.12	31.12
531	Dirección General de Inversión Extranjera	45.46	45.46	52.29	6.83	6.83	0.00	15.01	15.01
191	Dirección General de Normas	57.03	57.03	49.70	-7.32	-7.32	0.00	-12.84	-12.84
700	Unidad de Administración y Finanzas	40.91	40.91	34.35	-6.57	-6.57	0.00	-16.05	-16.05
400	Subsecretaría de Industria y Comercio	80.11	80.11	32.33	-47.78	-47.78	0.00	-59.64	-59.64
412	Dirección General de Industrias Ligeras	50.39	50.39	31.55	-18.84	-18.84	0.00	-37.39	-37.39
415	Dirección General de Industrias Pesadas y de Alta Tecnología	46.16	46.16	29.72	-16.44	-16.44	0.00	-35.62	-35.62
600	Unidad de Coordinación de Actividades Extractivas	26.21	26.21	29.58	3.37	3.37	0.00	12.86	12.86
611	Dirección General de Desarrollo Minero	36.07	36.07	24.22	-11.85	-11.85	0.00	-32.85	-32.85
432	Dirección General de Contenido Nacional y Fomento en el Sector Energético	7.71	7.71	20.17	12.46	12.46	0.00	161.59	161.59
423	Dirección General de Competitividad y Competencia	0.00	0.00	19.59	19.59	19.59	-	-	-
515	Dirección General de Acceso a Mercados de Bienes	23.56	23.56	19.17	-4.38	-4.38	0.00	-18.61	-18.61
520	Unidad de Negociaciones Comerciales Internacionales	30.28	30.28	18.01	-12.28	-12.28	0.00	-40.54	-40.54
522	Dirección General de Disciplinas de Comercio Internacional	7.73	7.73	16.34	8.61	8.61	0.00	111.33	111.33
714	Dirección General de Financiamiento y Apoyo	0.00	0.00	16.30	16.30	16.30	-	-	-
514	Dirección General de Seguimiento, Administración y Supervisión del Cumplimiento de Tratados Comerciales	24.97	24.97	11.27	-13.69	-13.69	0.00	-54.85	-54.85
190	Unidad de Normatividad, Competitividad y Competencia	24.23	24.23	10.46	-13.77	-13.77	0.00	-56.83	-56.83
521	Dirección General de Comercio Internacional de Servicios e Inversión	15.58	15.58	9.62	-5.95	-5.95	0.00	-38.22	-38.22
450	Unidad de Fomento y Crecimiento Económico	18.60	18.60	2.74	-15.86	-15.86	0.00	-85.28	-85.28
115	Unidad de Desarrollo Productivo	139.13	139.13	0.00	-139.13	-139.13	0.00	-100.00	-100.00
116	Dirección General de Coordinación Territorial de Trámites y Servicios de Economía	55.50	55.50	0.00	-55.50	-55.50	0.00	-100.00	-100.00
193	Dirección General de Competitividad y Competencia	2.45	2.45	0.00	-2.45	-2.45	0.00	-100.00	-100.00
516	Dirección General de Facilitación Comercial y de Comercio Exterior	50.02	50.02	0.00	-50.02	-50.02	0.00	-100.00	-100.00
<b>Presupuesto total</b>		<b>3,778.11</b>	<b>3,778.11</b>	<b>3,960.43</b>	<b>182.32</b>	<b>182.32</b>	<b>0.00</b>	<b>4.83</b>	<b>4.83</b>

Elaborado por la Subdirección de Análisis Económico de la Dirección de Servicios de Información y Análisis Especializados adscrita a la Coordinación de los Servicios de Información, Bibliotecas y Museo de la Secretaría de Servicios Parlamentarios, con información del Proyecto de Presupuesto de Egresos de la Federación 2023 y 2024 y el Presupuesto de Egresos de la Federación 2023.

**PPEF/** Proyecto de Presupuesto de Egresos de la Federación propuesto por el Ejecutivo Federal y está sujeto a las modificaciones que le realice la Cámara de Diputados.

**PEF/** Presupuesto de Egresos de la Federación aprobado por la Cámara de Diputados.

Pulsa el siguiente link para contestar un diagnóstico de la utilidad de este documento:

<https://cutt.ly/qwTbiZaw>

### 5.11. Secretaría de Educación Pública

**Cuadro No. 116. Presupuesto propuesto y aprobado para la SEP, por unidades responsables, 2023-2024. (Millones de pesos y variación real).**

Clave	Denominación	2023 PPEF	2023 PEF	2024 PPEF	Diferencial 2024 PPEF - 2023 PPEF	Diferencial 2024 PPEF - 2023 PEF	2023 PEF/ 2023 PPEF	2024 PPEF/ 2023 PPEF	2024 PPEF/ 2023 PEF
		Millones de pesos						Variación real	
O00	Coordinación Nacional de Becas para el Bienestar Benito Juárez	84,002.21	84,002.21	88,061.82	4,059.61	88,061.82	-100.00	4.83	4.83
511	Dirección General de Educación Superior Universitaria e Intercultural	72,131.53	72,131.53	75,635.18	3,503.65	75,635.18	-100.00	4.86	4.86
A3Q	Universidad Nacional Autónoma de México	47,659.12	47,659.12	50,418.43	2,759.31	50,418.43	-100.00	5.79	5.79
180	Dirección General La Escuela es Nuestra	27,052.86	27,052.86	28,358.35	1,305.49	28,358.35	-100.00	4.83	4.83
600	Subsecretaría de Educación Media Superior	26,085.97	26,085.97	27,398.49	1,312.52	27,398.49	-100.00	5.03	5.03
611	Dirección General de Educación Tecnológica Industrial y de Servicios	24,807.13	24,807.13	26,329.41	1,522.28	26,329.41	-100.00	6.14	6.14
M00	Tecnológico Nacional de México	20,343.20	20,343.20	21,715.17	1,371.97	21,715.17	-100.00	6.74	6.74
B00	Instituto Politécnico Nacional	20,282.46	20,282.46	21,361.49	1,079.04	21,361.49	-100.00	5.32	5.32
610	Dirección General de Educación Tecnológica Agropecuaria y Ciencias del Mar	12,406.44	12,406.44	13,219.75	813.31	13,219.75	-100.00	6.56	6.56
700	Unidad de Administración y Finanzas	9,421.51	9,421.51	9,909.08	487.56	9,909.08	-100.00	5.18	5.18
A2M	Universidad Autónoma Metropolitana	8,655.19	8,655.19	9,465.52	810.33	9,465.52	-100.00	9.36	9.36
L6W	Consejo Nacional de Fomento Educativo	5,731.32	5,731.32	6,015.72	284.40	6,015.72	-100.00	4.96	4.96
514	Dirección General de Universidades Tecnológicas y Politécnicas	5,294.63	5,294.63	5,575.27	280.64	5,575.27	-100.00	5.30	5.30
613	Dirección General de Centros de Formación para el Trabajo	4,172.42	4,172.42	4,470.72	298.30	4,470.72	-100.00	7.15	7.15
L6J	Comisión Nacional de Libros de Texto Gratuitos	3,514.05	3,514.05	3,685.98	171.93	3,685.98	-100.00	4.89	4.89
L4J	Centro de Investigación y de Estudios Avanzados del Instituto Politécnico Nacional	2,774.82	2,774.82	2,908.00	133.18	2,908.00	-100.00	4.80	4.80
L6I	Comisión Nacional de Cultura Física y Deporte	2,512.55	2,512.55	2,636.19	123.64	2,636.19	-100.00	4.92	4.92
712	Dirección General de Recursos Materiales y Servicios	2,207.31	2,207.31	2,517.56	310.25	2,517.56	-100.00	14.06	14.06
L5N	Colegio de Bachilleres	2,260.05	2,260.05	2,443.51	183.46	2,443.51	-100.00	8.12	8.12
310	Dirección General de Gestión Escolar y Enfoque Territorial	1,840.50	1,840.50	1,947.02	106.52	1,947.02	-100.00	5.79	5.79
MDA	Instituto Nacional para la Educación de los Adultos	1,775.94	1,775.94	1,869.29	93.35	1,869.29	-100.00	5.26	5.26
L5X	Colegio Nacional de Educación Profesional Técnica	1,618.47	1,618.47	1,711.76	93.29	1,711.76	-100.00	5.76	5.76
MEY	Organismo Coordinador de las Universidades para el Bienestar Benito Juárez García	1,490.34	1,490.34	1,562.58	72.24	1,562.58	-100.00	4.85	4.85
MGH	Universidad Autónoma Agraria Antonio Narro	1,192.65	1,192.65	1,260.48	67.83			5.69	5.69
616	Dirección General del Bachillerato	1,095.66	1,095.66	1,180.69	85.03	1,180.69	-100.00	7.76	7.76
312	Dirección General de Desarrollo Curricular	1,010.82	1,010.82	1,110.24	99.42	1,110.24	-100.00	9.84	9.84
A00	Universidad Pedagógica Nacional	1,014.60	1,014.60	1,077.13	62.53	1,077.13	-100.00	6.16	6.16
500	Subsecretaría de Educación Superior	994.17	994.17	1,063.01	68.85	1,063.01	-100.00	6.93	6.93
L00	Unidad del Sistema para la Carrera de las Maestras y los Maestros	1,008.66	1,008.66	1,061.99	53.32	1,061.99	-100.00	5.29	5.29
515	Dirección General de Educación Superior para el Magisterio	817.80	817.80	873.79	55.99	873.79	-100.00	6.85	6.85
L8K	El Colegio de México, A.C.	729.50	729.50	768.59	39.10	768.59	-100.00	5.36	5.36
173	Dirección General de Formación Continua a Docentes y Directivos	637.79	637.79	670.09	32.31	670.09	-100.00	5.07	5.07
B01	XE-IPN Canal 11	602.02	602.02	634.12	32.10	634.12	-100.00	5.33	5.33
713	Dirección General de Tecnologías de la Información y Comunicaciones	541.70	541.70	621.38	79.68	621.38	-100.00	14.71	14.71
418	Dirección General @prende.mx	0.00	0.00	586.41	586.41	586.41	-	-	-
MGC	Patronato de Obras e Instalaciones del Instituto Politécnico Nacional	46.27	46.27	489.00	442.73	489.00	-100.00	956.77	956.77
617	Dirección General de Bachillerato Tecnológico de Educación y Promoción Deportiva	466.28	466.28	488.96	22.67	488.96	-100.00	4.86	4.86
414	Coordinación General de Enlace Educativo	246.27	246.27	441.01	194.73	441.01	-100.00	79.07	79.07
L3P	Centro de Enseñanza Técnica Industrial	363.47	363.47	401.39	37.92	401.39	-100.00	10.43	10.43
410	Dirección General de Política Educativa, Mejores Prácticas y Cooperación	355.32	355.32	388.63	33.31	388.63	-100.00	9.38	9.38
400	Jefatura de Oficina de la Secretaría	216.80	216.80	345.27	128.46	345.27	-100.00	59.25	59.25
K00	Universidad Abierta y a Distancia de México	315.79	315.79	334.15	18.36	334.15	-100.00	5.81	5.81
L6H	Comisión de Operación y Fomento de Actividades Académicas del Instituto Politécnico Nacional	275.10	275.10	299.64	24.54	299.64	-100.00	8.92	8.92
311	Dirección General de Materiales Educativos	225.53	225.53	289.11	63.58	289.11	-100.00	28.19	28.19
711	Dirección General de Recursos Humanos y Organización	200.14	200.14	288.27	88.13	288.27	-100.00	44.04	44.04
710	Dirección General de Presupuesto y Recursos Financieros	175.42	175.42	268.56	93.14	268.56	-100.00	53.10	53.10
MDE	Instituto Nacional de la Infraestructura Física Educativa	199.82	199.82	210.88	11.06	210.88	-100.00	5.53	5.53
313	Dirección General de Educación Indígena, Intercultural y Bilingüe	134.07	134.07	183.96	49.89	183.96	-100.00	37.22	37.22
171	Dirección General de Análisis y Diagnóstico del Aprovechamiento Educativo	140.85	140.85	175.87	35.02	175.87	-100.00	24.86	24.86
100	Secretaría	91.43	91.43	153.97	62.54	153.97	-100.00	68.40	68.40
MAR	Fondo de Cultura Económica	132.30	132.30	149.05	16.76	149.05	-100.00	12.67	12.67
411	Dirección General de Planeación, Programación y Estadística Educativa	80.71	80.71	131.37	50.65	131.37	-100.00	62.76	62.76
415	Dirección General de Acreditación, Incorporación y Revalidación	68.06	68.06	97.90	29.83	97.90	-100.00	43.83	43.83
111	Unidad de Actualización Normativa, Legalidad y Regulación	60.31	60.31	95.95	35.64	95.95	-100.00	59.09	59.09
110	Dirección General de Comunicación Social	65.95	65.95	90.77	24.82	90.77	-100.00	37.63	37.63
300	Subsecretaría de Educación Básica	56.83	56.83	86.14	29.31	86.14	-100.00	51.57	51.57
113	Dirección General de Profesiones	59.63	59.63	78.48	18.85	78.48	-100.00	31.62	31.62
L9T	Fideicomiso de los Sistemas Normalizado de Competencia Laboral y de Certificación de Competencia Laboral	63.38	63.38	67.72	4.34	67.72	-100.00	6.84	6.84
715	Dirección General del Sistema de Administración de la Nómina Educativa Federalizada	21.49	21.49	29.12	7.63	29.12	-100.00	35.52	35.52
412	Dirección General de Coordinación y Desarrollo Sectorial	14.53	14.53	27.83	13.31	27.83	-100.00	91.62	91.62
G00	Comisión de Apelación y Arbitraje del Deporte	8.05	8.05	8.57	0.52	8.57	-100.00	6.46	6.46
413	Dirección General de Concertación, Gestión y Seguimiento de Instrucciones Presidenciales	5.81	5.81	6.15	0.34	6.15	-100.00	5.84	5.84
170	Unidad de Promoción de Equidad y Excelencia Educativa	0.93	0.93	0.97	0.04	0.97	-100.00	4.83	4.83
172	Dirección General de Desarrollo Humano Integral	0.85	0.85	0.89	0.04	0.89	-100.00	4.83	4.83
417	Dirección General de Gestión Sectorial y Enlace Interinstitucional	0.85	0.85	0.89	0.04	0.89	-100.00	4.83	4.83
112	Dirección General de Actualización Normativa, Cultura de la Legalidad y Transparencia	0.81	0.81	0.85	0.04	0.85	-100.00	4.83	4.83
N00	Coordinación General @prende.mx	498.31	498.31	0.00	-498.31	0.00	-100.00	-100.00	-100.00
<b>Presupuesto total</b>		<b>402,276.75</b>	<b>402,276.75</b>	<b>425,755.54</b>	<b>23,478.79</b>	<b>425,755.54</b>	<b>-100.00</b>	<b>5.84</b>	<b>5.84</b>

Elaborado por la Subdirección de Análisis Económico de la Dirección de Servicios de Información y Análisis Especializados adscrita a la Coordinación de los Servicios de Información, Bibliotecas y Museo de la Secretaría de Servicios Parlamentarios, con información del Proyecto de Presupuesto de Egresos de la Federación 2023 y 2024 y el Presupuesto de Egresos de la Federación 2023.  
PPEF/ Proyecto de Presupuesto de Egresos de la Federación propuesto por el Ejecutivo Federal y está sujeto a las modificaciones que le realice la Cámara de Diputados.  
PEF/ Presupuesto de Egresos de la Federación aprobado por la Cámara de Diputados.

Pulsa el siguiente link para contestar un diagnóstico de la utilidad de este documento:

<https://cutt.ly/qwTbiZaw>

## 5.12. Secretaría de Salud

**Cuadro No. 117. Presupuesto propuesto y aprobado para Salud, por unidades responsables, 2023-2024. (Millones de pesos y variación real).**

Clave	Denominación	2023 PPEF	2023 PEF	2024 PPEF	Diferencial 2024 PPEF - 2023 PPEF	Diferencial 2024 PPEF - 2023 PEF	2023 PEF/ 2023 PPEF	2024 PPEF / 2023 PPEF	2024 PPEF / 2023 PEF
		Millones de pesos				Variación real			
500	Unidad de Administración y Finanzas	26,911.77	26,911.77	15,146.19	-11,765.58	-11,765.58	0.00	-43.72	-43.72
R00	Centro Nacional para la Salud de la Infancia y la Adolescencia	14,107.00	14,107.00	14,121.55	14.55	14.55	0.00	0.10	0.10
610	Dirección General de Calidad y Educación en Salud	6,375.14	6,375.14	7,389.84	1,014.71	1,014.71	0.00	15.92	15.92
NBD	Hospital General de México "Dr. Eduardo Liceaga"	4,903.91	4,903.91	5,241.51	337.59	337.59	0.00	6.88	6.88
NHK	Sistema Nacional para el Desarrollo Integral de la Familia	4,065.83	4,065.83	5,078.13	1,012.29	1,012.29	0.00	24.90	24.90
160	Comisión Coordinadora de Institutos Nacionales de Salud y Hospitales de Alta Especialidad	3,236.24	3,236.24	3,485.41	249.17	249.17	0.00	7.70	7.70
NCG	Instituto Nacional de Ciencias Médicas y Nutrición Salvador Zubirán	2,506.47	2,506.47	2,640.05	133.58	133.58	0.00	5.33	5.33
NCZ	Instituto Nacional de Pediatría	2,507.11	2,507.11	2,596.84	89.73	89.73	0.00	3.58	3.58
L00	Centro Nacional de Equidad de Género y Salud Reproductiva	2,023.00	2,023.00	2,537.97	514.97	514.97	0.00	25.46	25.46
NAW	Hospital Juárez de México	2,318.47	2,318.47	2,447.55	129.07	129.07	0.00	5.57	5.57
Y00	Comisión Nacional Contra las Adicciones	768.39	768.39	2,365.86	1,597.48	1,597.48	0.00	207.90	207.90
NBV	Instituto Nacional de Cancerología	2,103.67	2,103.67	2,218.23	114.55	114.55	0.00	5.45	5.45
NBG	Hospital Infantil de México Federico Gómez	2,066.10	2,066.10	2,185.97	119.87	119.87	0.00	5.80	5.80
NDF	Instituto Nacional de Rehabilitación Luis Guillermo Ibarra Ibarra	1,948.47	1,948.47	2,060.49	112.02	112.02	0.00	5.75	5.75
NCA	Instituto Nacional de Cardiología Ignacio Chávez	1,980.98	1,980.98	1,972.07	-8.91	-8.91	0.00	-0.45	-0.45
M7A	Centro Regional de Alta Especialidad de Chiapas	1,836.32	1,836.32	1,939.43	103.11	103.11	0.00	5.62	5.62
NCD	Instituto Nacional de Enfermedades Respiratorias Ismael Cosío Villegas	1,821.19	1,821.19	1,919.69	98.50	98.50	0.00	5.41	5.41
NBU	Hospital Regional de Alta Especialidad de Ixtapaluca	1,762.15	1,762.15	1,825.93	63.78	63.78	0.00	3.62	3.62
NBB	Hospital General "Dr. Manuel Gea González"	1,704.59	1,704.59	1,796.07	91.48	91.48	0.00	5.37	5.37
NBQ	Hospital Regional de Alta Especialidad del Bajío	1,443.45	1,443.45	1,520.92	77.47	77.47	0.00	5.37	5.37
NCK	Instituto Nacional de Neurología y Neurocirugía Manuel Velasco Suárez	1,444.34	1,444.34	1,519.55	75.21	75.21	0.00	5.21	5.21
O00	Centro Nacional de Programas Preventivos y Control de Enfermedades	1,046.98	1,046.98	1,398.94	351.96	351.96	0.00	33.62	33.62
NBS	Hospital Regional de Alta Especialidad de la Península de Yucatán	1,225.10	1,225.10	1,282.91	57.82	57.82	0.00	4.72	4.72
NDE	Instituto Nacional de Perinatología Isidro Espinosa de los Reyes	1,203.26	1,203.26	1,272.47	69.21	69.21	0.00	5.75	5.75
513	Dirección General de Recursos Humanos y Organización	857.86	857.86	1,066.51	208.65	208.65	0.00	24.32	24.32
NBT	Hospital Regional de Alta Especialidad de Ciudad Victoria "Bicentenario 2010"	958.96	958.96	1,004.13	45.17	45.17	0.00	4.71	4.71
NBR	Hospital Regional de Alta Especialidad de Oaxaca	916.02	916.02	964.88	48.86	48.86	0.00	5.33	5.33
S00	Comisión Federal para la Protección contra Riesgos Sanitarios	790.87	790.87	928.57	137.69	137.69	0.00	17.41	17.41
M7K	Centros de Integración Juvenil, A.C.	869.03	869.03	926.05	57.02	57.02	0.00	6.56	6.56
316	Dirección General de Epidemiología	606.22	606.22	706.84	100.61	100.61	0.00	16.60	16.60
611	Dirección General de Planeación y Desarrollo en Salud	577.07	577.07	655.72	78.65	78.65	0.00	13.63	13.63
NDY	Instituto Nacional de Salud Pública	547.67	547.67	578.89	31.22	31.22	0.00	5.70	5.70
K00	Centro Nacional para la Prevención y el Control del VIH/SIDA	466.63	466.63	551.95	85.32	85.32	0.00	18.29	18.29
M7F	Instituto Nacional de Psiquiatría Ramón de la Fuente Muñiz	499.89	499.89	527.51	27.62	27.62	0.00	5.53	5.53
310	Dirección General de Promoción de la Salud	379.26	379.26	524.28	145.03	145.03	0.00	38.24	38.24
514	Dirección General de Desarrollo de la Infraestructura Física	112.24	112.24	341.45	229.21	229.21	0.00	204.21	204.21
172	Dirección General de Relaciones Internacionales	290.24	290.24	306.01	15.76	15.76	0.00	5.43	5.43
512	Dirección General de Recursos Materiales y Servicios Generales	223.14	223.14	290.07	66.94	66.94	0.00	30.00	30.00
NCH	Instituto Nacional de Medicina Genómica	223.43	223.43	236.40	12.96	12.96	0.00	5.80	5.80
100	Secretaría	143.28	143.28	167.82	24.54	24.54	0.00	17.13	17.13
510	Dirección General de Programación y Presupuesto	125.16	125.16	130.80	5.64	5.64	0.00	4.50	4.50
100	Centro Nacional de la Transfusión Sanguínea	110.56	110.56	115.87	5.31	5.31	0.00	4.80	4.80
M00	Comisión Nacional de Arbitraje Médico	106.73	106.73	112.55	5.83	5.83	0.00	5.46	5.46
NCE	Instituto Nacional de Geriátrica	83.21	83.21	89.21	5.99	5.99	0.00	7.20	7.20
511	Dirección General de Tecnologías de la Información	79.16	79.16	87.13	7.97	7.97	0.00	10.06	10.06
111	Abogado General	78.26	78.26	87.00	8.73	8.73	0.00	11.16	11.16
E00	Administración del Patrimonio de la Beneficencia Pública	72.34	72.34	81.96	9.62	9.62	0.00	13.29	13.29
112	Dirección General de Comunicación Social	65.87	65.87	73.92	8.05	8.05	0.00	12.22	12.22
613	Dirección General de Información en Salud	66.15	66.15	73.85	7.70	7.70	0.00	11.64	11.64
300	Subsecretaría de Prevención y Promoción de la Salud	63.23	63.23	70.79	7.56	7.56	0.00	11.95	11.95
315	Secretariado Técnico del Consejo Nacional para la Prevención de Accidentes	42.58	42.58	57.26	14.68	14.68	0.00	34.48	34.48
T00	Centro Nacional de Excelencia Tecnológica en Salud	47.52	47.52	50.31	2.79	2.79	0.00	5.87	5.87
170	Unidad Coordinadora de Vinculación y Participación Social	42.75	42.75	47.47	4.72	4.72	0.00	11.03	11.03
171	Secretariado Técnico del Consejo Nacional de Salud	37.42	37.42	42.41	4.98	4.98	0.00	13.32	13.32
V00	Comisión Nacional de Bioética	33.84	33.84	35.90	2.06	2.06	0.00	6.09	6.09
Q00	Centro Nacional de Trasplantes	28.07	28.07	29.78	1.71	1.71	0.00	6.09	6.09
614	Dirección General de Evaluación del Desempeño	23.42	23.42	26.05	2.63	2.63	0.00	11.24	11.24
600	Subsecretaría de Integración y Desarrollo del Sector Salud	19.52	19.52	22.28	2.76	2.76	0.00	14.16	14.16
114	Unidad de Análisis Económico	13.26	13.26	14.84	1.58	1.58	0.00	11.93	11.93
313	Secretariado Técnico del Consejo Nacional de Salud Mental	288.19	288.19	0.00	-288.19	-288.19	0.00	-100.00	-100.00
M7B	Instituto de Salud para el Bienestar	107,216.53	107,216.53	0.00	-107,216.53	-107,216.53	0.00	-100.00	-100.00
N00	Servicios de Atención Psiquiátrica	1,200.93	1,200.93	0.00	-1,200.93	-1,200.93	0.00	-100.00	-100.00
<b>Presupuesto total</b>		<b>209,616.46</b>	<b>209,616.46</b>	<b>96,990.00</b>	<b>-112,626.46</b>	<b>-112,626.46</b>	<b>0.00</b>	<b>-53.73</b>	<b>-53.73</b>

Elaborado por la Subdirección de Análisis Económico de la Dirección de Servicios de Información y Análisis Especializados adscrita a la Coordinación de los Servicios de Información, Bibliotecas y Museo de la Secretaría de Servicios Parlamentarios, con información del Proyecto de Presupuesto de Egresos de la Federación 2023 y 2024 y el Presupuesto de Egresos de la Federación 2023.

**PPEF/** Proyecto de Presupuesto de Egresos de la Federación propuesto por el Ejecutivo Federal y está sujeto a las modificaciones que le realice la Cámara de Diputados.

**PEF/** Presupuesto de Egresos de la Federación aprobado por la Cámara de Diputados.

Pulsa el siguiente link para contestar un diagnóstico de la utilidad de este documento:

<https://cutt.ly/qwTbiZaw>

### 5.13. Secretaría de Marina

**Cuadro No. 118. Presupuesto propuesto y aprobado para SEMAR, por unidades responsables, 2023-2024. (Millones de pesos y variación real).**

Clave	Denominación	2023 PPEF	2023 PEF	2024 PPEF	Diferencial 2024 PPEF - 2023 PPEF	Diferencial 2024 PPEF - 2023 PEF	2023 PEF/ 2023 PPEF	2024 PPEF / 2023 PPEF	2024 PPEF / 2023 PEF
		Millones de pesos						Variación real	
AYH	Corredor Interoceánico del Istmo de Tehuantepec	0.00	0.00	17,133.94	17,133.94	17,133.94	-	-	-
115	Fuerzas, Regiones, Zonas y Sectores Navales	13,534.09	13,534.09	13,201.63	-332.46	-332.46	0.00	-2.46	-2.46
121	Unidad de Policía Naval	7,854.89	7,854.89	8,934.90	1,080.01	1,080.01	0.00	13.75	13.75
216	Dirección General de Servicios Generales e Hidrográficos	3,860.46	3,860.46	6,058.79	2,198.33	2,198.33	0.00	56.94	56.94
312	Dirección General de Administración y Finanzas	2,793.77	2,793.77	4,364.33	1,570.56	1,570.56	0.00	56.22	56.22
311	Dirección General de Recursos Humanos	3,374.26	3,374.26	4,238.16	863.91	863.91	0.00	25.60	25.60
J3L	Ferrocarril del Istmo de Tehuantepec, S.A. de C.V.	0.00	0.00	3,925.40	3,925.40	3,925.40	-	-	-
211	Dirección General de Construcciones Navales	2,603.86	2,603.86	3,259.97	656.11	656.11	0.00	25.20	25.20
313	Universidad Naval	1,767.05	1,767.05	2,112.19	345.14	345.14	0.00	19.53	19.53
116	Cuartel General del Alto Mando	1,900.45	1,900.45	1,615.35	-285.09	-285.09	0.00	-15.00	-15.00
113	Estado Mayor General de la Armada	1,132.98	1,132.98	1,480.08	347.10	347.10	0.00	30.64	30.64
100	Secretaría	624.12	624.12	1,091.72	467.60	467.60	0.00	74.92	74.92
219	Unidad de Capitanías de Puerto y Asuntos Marítimos	0.00	0.00	1,081.53	1,081.53	1,081.53	-	-	-
220	Dirección General de Obras y Dragado	0.00	0.00	689.86	689.86	689.86	-	-	-
118	Unidad de Inteligencia Naval	424.14	424.14	652.38	228.24	228.24	0.00	53.81	53.81
119	Unidad de Operaciones Especiales de la Armada de México	425.88	425.88	637.22	211.34	211.34	0.00	49.62	49.62
218	Unidad de la Gobernatura del Archipiélago Islas Marías	0.00	0.00	517.97	517.97	517.97	-	-	-
122	Unidad de Investigación y Desarrollo Tecnológico	180.15	180.15	189.63	9.47	9.47	0.00	5.26	5.26
110	Inspección y Contraloría General de Marina	110.73	110.73	122.71	11.98	11.98	0.00	10.82	10.82
J4V	Fideicomiso de Formación y Capacitación para el personal de la Marina Mercante Nacional	96.04	96.04	102.90	6.87	6.87	0.00	7.15	7.15
413	Dirección General de Fomento y Administración Portuaria	26.92	26.92	61.60	34.69	34.69	0.00	128.86	128.86
300	Oficialía Mayor	52.05	52.05	60.51	8.46	8.46	0.00	16.26	16.26
117	Unidad Jurídica	53.65	53.65	59.19	5.55	5.55	0.00	10.34	10.34
412	Dirección General de Marina Mercante	85.60	85.60	49.27	-36.33	-36.33	0.00	-42.44	-42.44
411	Dirección General de Puertos	44.95	44.95	47.44	2.48	2.48	0.00	5.52	5.52
200	Subsecretaría	35.20	35.20	42.32	7.12	7.12	0.00	20.22	20.22
400	Coordinación General de Puertos y Marina Mercante	41.02	41.02	41.21	0.19	0.19	0.00	0.46	0.46
114	Unidad de Promoción y Protección de los Derechos Humanos	35.92	35.92	34.74	-1.18	-1.18	0.00	-3.29	-3.29
J3C	Administración del Sistema Portuario Nacional Puerto Chiapas, S.A. de C.V.	26.33	26.33	31.16	4.83	4.83	0.00	18.36	18.36
111	Junta de Almirantes	17.16	17.16	20.30	3.14	3.14	0.00	18.27	18.27
112	Junta Naval	8.85	8.85	15.22	6.37	6.37	0.00	72.02	72.02
123	Unidad Naval de Protección Civil	0.00	0.00	14.60	14.60	14.60	-	-	-
120	Unidad de Capitanías de Puerto y Asuntos Marítimos	767.65	767.65	0.00	-767.65	-767.65	0.00	-100.00	-100.00
<b>Presupuesto total</b>		<b>41,878.14</b>	<b>41,878.14</b>	<b>71,888.21</b>	<b>30,010.07</b>	<b>30,010.07</b>	<b>0.00</b>	<b>71.66</b>	<b>71.66</b>

Elaborado por la Subdirección de Análisis Económico de la Dirección de Servicios de Información y Análisis Especializados adscrita a la Coordinación de los Servicios de Información, Bibliotecas y Museo de la Secretaría de Servicios Parlamentarios, con información del Proyecto de Presupuesto de Egresos de la Federación 2023 y 2024 y el Presupuesto de Egresos de la Federación 2023.

**PPEF/** Proyecto de Presupuesto de Egresos de la Federación propuesto por el Ejecutivo Federal y está sujeto a las modificaciones que le realice la Cámara de Diputados.  
**PEF/** Presupuesto de Egresos de la Federación aprobado por la Cámara de Diputados.

Pulsa el siguiente link para contestar un diagnóstico de la utilidad de este documento:

<https://cutt.ly/qwTbiZaw>

## 5.14. Secretaría del Trabajo y Previsión Social

**Cuadro No. 119. Presupuesto propuesto y aprobado para STPS, por unidades responsables, 2023-2024. (Millones de pesos y variación real).**

Clave	Denominación	2023 PPEF	2023 PEF	2024 PPEF	Diferencial	Diferencial	2023 PEF/ 2023 PPEF	2024 PPEF / 2023 PPEF	2024 PPEF / 2023 PEF	
					2024 PPEF - 2023 PPEF	2024 PPEF -2023 PEF				
		Millones de pesos					Variación real			
320	Unidad del Programa Jóvenes Construyendo el Futuro	23,090.45	23,090.45	24,204.73	1,114.27	1,114.27	0.00	4.83	4.83	
113	Unidad de Enlace para la Reforma al Sistema de Justicia Laboral	861.74	861.74	905.92	44.18	44.18	0.00	5.13	5.13	
110	Junta Federal de Conciliación y Arbitraje	788.05	788.05	840.09	52.04	52.04	0.00	6.60	6.60	
PBE	Centro Federal de Conciliación y Registro Laboral	627.28	627.28	663.34	36.06	36.06	0.00	5.75	5.75	
A00	Procuraduría Federal de la Defensa del Trabajo	226.34	226.34	240.92	14.58	14.58	0.00	6.44	6.44	
513	Dirección General de Tecnologías de la Información	138.85	138.85	146.14	7.29	7.29	0.00	5.25	5.25	
VUY	Instituto Mexicano de la Juventud	0.00	0.00	129.10	129.10	129.10	-	-	-	
220	Unidad de Trabajo Digno	107.09	107.09	114.39	7.30	7.30	0.00	6.82	6.82	
510	Dirección General de Recursos Humanos	91.31	91.31	97.57	6.26	6.26	0.00	6.85	6.85	
500	Unidad de Administración y Finanzas	70.96	70.96	74.79	3.84	3.84	0.00	5.40	5.40	
512	Dirección General de Recursos Materiales y Servicios Generales	69.89	69.89	74.03	4.14	4.14	0.00	5.92	5.92	
160	Unidad de Política Laboral y Relaciones Institucionales	67.79	67.79	70.94	3.15	3.15	0.00	4.65	4.65	
100	Secretaría	64.66	64.66	69.39	4.73	4.73	0.00	7.31	7.31	
310	Unidad del Servicio Nacional de Empleo	59.82	59.82	65.75	5.92	5.92	0.00	9.90	9.90	
214	Unidad de Funcionarios Conciliadores	45.01	45.01	47.38	2.37	2.37	0.00	5.26	5.26	
261	Oficina de Representación Federal del Trabajo en la Ciudad de México	42.99	42.99	45.58	2.59	2.59	0.00	6.02	6.02	
PBJ	Comisión Nacional de los Salarios Mínimos	40.06	40.06	42.49	2.43	2.43	0.00	6.07	6.07	
212	Dirección General de Concertación y Capacitación Laboral	36.33	36.33	39.20	2.87	2.87	0.00	7.89	7.89	
511	Dirección General de Programación y Presupuesto	32.80	32.80	35.07	2.27	2.27	0.00	6.91	6.91	
300	Subsecretaría de Empleo y Productividad Laboral	32.97	32.97	35.07	2.10	2.10	0.00	6.37	6.37	
221	Dirección General de Inspección Federal del Trabajo	31.87	31.87	33.72	1.85	1.85	0.00	5.82	5.82	
211	Dirección General de Registro de Asociaciones	31.75	31.75	33.59	1.84	1.84	0.00	5.80	5.80	
243	Oficina de Representación Federal del Trabajo en México	31.23	31.23	33.05	1.82	1.82	0.00	5.83	5.83	
117	Dirección General de Asuntos Jurídicos	29.34	29.34	31.23	1.89	1.89	0.00	6.43	6.43	
222	Dirección General de Previsión Social	27.41	27.41	28.95	1.54	1.54	0.00	5.63	5.63	
258	Oficina de Representación Federal del Trabajo en Veracruz	26.86	26.86	28.42	1.56	1.56	0.00	5.80	5.80	
242	Oficina de Representación Federal del Trabajo en Jalisco	23.32	23.32	24.76	1.44	1.44	0.00	6.17	6.17	
200	Subsecretaría del Trabajo	22.77	22.77	24.21	1.43	1.43	0.00	6.30	6.30	
119	Dirección General de Investigación y Estadísticas del Trabajo	22.83	22.83	24.16	1.33	1.33	0.00	5.83	5.83	
234	Oficina de Representación Federal del Trabajo en Coahuila	22.78	22.78	24.11	1.33	1.33	0.00	5.85	5.85	
256	Oficina de Representación Federal del Trabajo en Tamaulipas	19.81	19.81	20.98	1.17	1.17	0.00	5.89	5.89	
249	Oficina de Representación Federal del Trabajo en Puebla	17.38	17.38	18.40	1.02	1.02	0.00	5.87	5.87	
253	Oficina de Representación Federal del Trabajo en Sinaloa	15.94	15.94	16.90	0.96	0.96	0.00	6.02	6.02	
247	Oficina de Representación Federal del Trabajo en Nuevo León	15.87	15.87	16.80	0.93	0.93	0.00	5.84	5.84	
254	Oficina de Representación Federal del Trabajo en Sonora	15.69	15.69	16.57	0.88	0.88	0.00	5.58	5.58	
231	Oficina de Representación Federal del Trabajo en Baja California	15.41	15.41	16.34	-0.07	-0.07	0.00	-0.50	-0.50	
240	Oficina de Representación Federal del Trabajo en Guerrero	15.11	15.11	15.99	0.16	0.16	0.00	1.13	1.13	
241	Oficina de Representación Federal del Trabajo en Hidalgo	14.95	14.95	15.82	0.08	0.08	0.00	0.55	0.55	
239	Oficina de Representación Federal del Trabajo en Guanajuato	14.79	14.79	15.67	-0.27	-0.27	0.00	-2.00	-2.00	
237	Oficina de Representación Federal del Trabajo en Chihuahua	14.06	14.06	14.92	0.07	0.07	0.00	0.52	0.52	
250	Oficina de Representación Federal del Trabajo en Querétaro	13.72	13.72	14.54	0.05	0.05	0.00	0.45	0.45	
244	Oficina de Representación Federal del Trabajo en Michoacán	13.09	13.09	13.89	0.08	0.08	0.00	0.62	0.62	
252	Oficina de Representación Federal del Trabajo en San Luis Potosí	12.92	12.92	13.69	-0.04	-0.04	0.00	-0.39	-0.39	
245	Oficina de Representación Federal del Trabajo en Morelos	11.65	11.65	12.35	0.10	0.10	0.00	0.97	0.97	
233	Oficina de Representación Federal del Trabajo en Campeche	11.48	11.48	12.17	-0.26	-0.26	0.00	-2.34	-2.34	
236	Oficina de Representación Federal del Trabajo en Chiapas	11.42	11.42	12.07	0.08	0.08	0.00	0.76	0.76	
248	Oficina de Representación Federal del Trabajo en Oaxaca	11.38	11.38	12.03	0.32	0.32	0.00	3.21	3.21	
161	Dirección General de Políticas Públicas y Órganos de Gobierno	10.99	10.99	11.61	0.08	0.08	0.00	0.79	0.79	
260	Oficina de Representación Federal del Trabajo en Zacatecas	10.78	10.78	11.41	0.05	0.05	0.00	0.54	0.54	
259	Oficina de Representación Federal del Trabajo en Yucatán	10.60	10.60	11.24	0.00	0.00	0.00	0.05	0.05	
257	Oficina de Representación Federal del Trabajo en Tlaxcala	10.57	10.57	11.20	0.00	0.00	0.00	0.02	0.02	
255	Oficina de Representación Federal del Trabajo en Tabasco	10.53	10.53	11.14	-0.00	-0.00	0.00	-0.02	-0.02	
251	Oficina de Representación Federal del Trabajo en Quintana Roo	10.19	10.19	10.79	-0.29	-0.29	0.00	-2.99	-2.99	
238	Oficina de Representación Federal del Trabajo en Durango	9.90	9.90	10.47	-0.01	-0.01	0.00	-0.06	-0.06	
246	Oficina de Representación Federal del Trabajo en Nayarit	9.70	9.70	10.28	0.08	0.08	0.00	0.91	0.91	
230	Oficina de Representación Federal del Trabajo en Aguascalientes	9.55	9.55	10.11	0.11	0.11	0.00	1.38	1.38	
232	Oficina de Representación Federal del Trabajo en Baja California Sur	8.51	8.51	9.03	0.09	0.09	0.00	1.20	1.20	
235	Oficina de Representación Federal del Trabajo en Colima	8.18	8.18	8.68	0.09	0.09	0.00	1.20	1.20	
<b>Presupuesto total</b>		<b>27,118.74</b>	<b>27,118.74</b>	<b>28,603.16</b>	<b>1,484.42</b>	<b>1,484.42</b>	<b>0.00</b>	<b>5.47</b>	<b>5.47</b>	

Elaborado por la Subdirección de Análisis Económico de la Dirección de Servicios de Información y Análisis Especializados adscrita a la Coordinación de los Servicios de Información, Bibliotecas y Museo de la Secretaría de Servicios Parlamentarios, con información del Proyecto de Presupuesto de Egresos de la Federación 2023 y 2024 y el Presupuesto de Egresos de la Federación 2023.

**PPEF/** Proyecto de Presupuesto de Egresos de la Federación propuesto por el Ejecutivo Federal y está sujeto a las modificaciones que le realice la Cámara de Diputados.

**PEF/** Presupuesto de Egresos de la Federación aprobado por la Cámara de Diputados.

Pulsa el siguiente link para contestar un diagnóstico de la utilidad de este documento:

<https://cutt.ly/qwTbiZaw>



## 5.15. Secretaría de Desarrollo Agrario, Territorial y Urbano

**Cuadro No. 120. Presupuesto propuesto y aprobado para SEDATU, por unidades responsables, 2023-2024. (Millones de pesos y variación real).**

Clave	Denominación	2023 PPEF	2023 PEF	2024 PPEF	Diferencial 2024 PPEF - 2023 PPEF	Diferencial 2024 PPEF - 2023 PEF	2023 PEF/ 2023 PPEF	2024 PPEF / 2023 PPEF	2024 PPEF / 2023 PEF
		Millones de pesos					Variación real		
QCW	Comisión Nacional de Vivienda	5,235.95	5,235.95	4,848.70	-387.25	-387.25	0.00	-7.40	-7.40
510	Unidad de Apoyo a Programas de Infraestructura y Espacios Públicos	6,664.12	6,664.12	4,463.89	-2,200.23	-2,200.23	0.00	-33.02	-33.02
QEZ	Procuraduría Agraria	950.52	950.52	1,012.76	62.24	62.24	0.00	6.55	6.55
B00	Registro Agrario Nacional	788.73	788.73	835.48	46.76	46.76	0.00	5.93	5.93
QDV	Instituto Nacional del Suelo Sustentable	286.84	286.84	302.67	15.83	15.83	0.00	5.52	5.52
211	Dirección General de Concertación Agraria y Mediación	188.60	188.60	197.70	9.10	9.10	0.00	4.83	4.83
411	Dirección General de Tecnologías de la Información y Comunicaciones	164.88	164.88	173.16	8.28	8.28	0.00	5.02	5.02
110	Unidad de Asuntos Jurídicos	150.52	150.52	158.40	7.88	7.88	0.00	5.24	5.24
214	Dirección General de Inventarios y Modernización Registral y Catastral	91.28	91.28	95.86	4.58	4.58	0.00	5.01	5.01
412	Dirección General de Recursos Materiales y Servicios Generales	84.07	84.07	88.82	4.75	4.75	0.00	5.65	5.65
120	Dirección General de Coordinación de Oficinas de Representación	68.26	68.26	72.95	4.69	4.69	0.00	6.87	6.87
200	Subsecretaría de Ordenamiento Territorial y Agrario	62.58	62.58	66.92	4.34	4.34	0.00	6.93	6.93
413	Dirección General de Capital Humano y Desarrollo Organizacional	60.70	60.70	64.60	3.90	3.90	0.00	6.42	6.42
210	Dirección General de Ordenamiento de la Propiedad Rural	41.85	41.85	44.64	2.78	2.78	0.00	6.65	6.65
100	Secretaría	41.67	41.67	44.57	2.90	2.90	0.00	6.96	6.96
511	Dirección General de Desarrollo Urbano, Suelo y Vivienda	35.09	35.09	37.22	2.13	2.13	0.00	6.08	6.08
410	Dirección General de Programación y Presupuestación	34.84	34.84	36.99	2.15	2.15	0.00	6.16	6.16
500	Subsecretaría de Desarrollo Urbano y Vivienda	34.56	34.56	36.98	2.42	2.42	0.00	7.01	7.01
512	Unidad de Proyectos Estratégicos para el Desarrollo Urbano	32.97	32.97	35.19	2.22	2.22	0.00	6.73	6.73
213	Coordinación General de Gestión Integral de Riesgos de Desastres	23.22	23.22	24.80	1.57	1.57	0.00	6.78	6.78
140	Oficina de Representación en Oaxaca	13.82	13.82	14.70	0.88	0.88	0.00	6.34	6.34
400	Unidad de Administración y Finanzas	13.06	13.06	13.96	0.90	0.90	0.00	6.90	6.90
113	Unidad de Planeación y Desarrollo Institucional	12.63	12.63	13.45	0.82	0.82	0.00	6.48	6.48
133	Oficina de Representación en Hidalgo	11.97	11.97	12.74	0.77	0.77	0.00	6.47	6.47
514	Coordinación General de Desarrollo Metropolitano y Movilidad	9.42	9.42	10.06	0.64	0.64	0.00	6.84	6.84
136	Oficina de Representación en Michoacán	8.79	8.79	9.34	0.55	0.55	0.00	6.31	6.31
513	Dirección General de Desarrollo Regional	8.29	8.29	8.87	0.57	0.57	0.00	6.93	6.93
127	Oficina de Representación en Chiapas	7.98	7.98	8.50	0.52	0.52	0.00	6.51	6.51
151	Oficina de Representación en Yucatán	7.77	7.77	8.26	0.50	0.50	0.00	6.38	6.38
145	Oficina de Representación en Sinaloa	7.39	7.39	7.86	0.47	0.47	0.00	6.32	6.32
146	Oficina de Representación en Sonora	7.36	7.36	7.83	0.46	0.46	0.00	6.31	6.31
141	Oficina de Representación en Puebla	6.72	6.72	7.14	0.42	0.42	0.00	6.25	6.25
150	Oficina de Representación en Veracruz	6.62	6.62	7.04	0.42	0.42	0.00	6.32	6.32
147	Oficina de Representación en Tabasco	5.99	5.99	6.39	0.40	0.40	0.00	6.65	6.65
149	Oficina de Representación en Tlaxcala	5.80	5.80	6.19	0.39	0.39	0.00	6.70	6.70
137	Oficina de Representación en Morelos	5.63	5.63	5.99	0.35	0.35	0.00	6.30	6.30
123	Oficina de Representación en Baja California Sur	5.56	5.56	5.94	0.37	0.37	0.00	6.67	6.67
142	Oficina de Representación en Querétaro	5.37	5.37	5.73	0.36	0.36	0.00	6.66	6.66
148	Oficina de Representación en Tamaulipas	5.25	5.25	5.59	0.34	0.34	0.00	6.47	6.47
144	Oficina de Representación en San Luis Potosí	5.13	5.13	5.45	0.32	0.32	0.00	6.27	6.27
132	Oficina de Representación en Guerrero	5.12	5.12	5.44	0.32	0.32	0.00	6.20	6.20
135	Oficina de Representación en el Estado de México	5.02	5.02	5.35	0.32	0.32	0.00	6.46	6.46
126	Oficina de Representación en Colima	4.84	4.84	5.16	0.32	0.32	0.00	6.72	6.72
134	Oficina de Representación en Jalisco	4.73	4.73	5.02	0.29	0.29	0.00	6.20	6.20
121	Oficina de Representación en Aguascalientes	4.56	4.56	4.87	0.31	0.31	0.00	6.77	6.77
124	Oficina de Representación en Campeche	4.54	4.54	4.84	0.31	0.31	0.00	6.76	6.76
129	Oficina de Representación en la Ciudad de México	4.36	4.36	4.66	0.30	0.30	0.00	6.88	6.88
128	Oficina de Representación en Chihuahua	4.31	4.31	4.58	0.27	0.27	0.00	6.21	6.21
139	Oficina de Representación en Nuevo León	3.96	3.96	4.20	0.24	0.24	0.00	6.03	6.03
122	Oficina de Representación en Baja California	3.62	3.62	3.85	0.23	0.23	0.00	6.41	6.41
130	Oficina de Representación en Durango	3.55	3.55	3.77	0.21	0.21	0.00	5.99	5.99
143	Oficina de Representación en Quintana Roo	3.41	3.41	3.63	0.21	0.21	0.00	6.18	6.18
138	Oficina de Representación en Nayarit	3.39	3.39	3.60	0.21	0.21	0.00	6.17	6.17
131	Oficina de Representación en Guanajuato	3.04	3.04	3.23	0.19	0.19	0.00	6.38	6.38
152	Oficina de Representación en Zacatecas	2.31	2.31	2.46	0.15	0.15	0.00	6.37	6.37
125	Oficina de Representación en Coahuila	2.12	2.12	2.26	0.14	0.14	0.00	6.55	6.55
212	Dirección General de Ordenamiento Territorial	0.03	0.03	0.03	0.00	0.00	0.00	4.83	4.83
<b>Presupuesto total</b>		<b>15,264.74</b>	<b>15,264.74</b>	<b>12,880.27</b>	<b>-2,384.47</b>	<b>-2,384.47</b>	<b>0.00</b>	<b>-15.62</b>	<b>-15.62</b>

Elaborado por la Subdirección de Análisis Económico de la Dirección de Servicios de Información y Análisis Especializados adscrita a la Coordinación de los Servicios de Información, Bibliotecas y Museo de la Secretaría de Servicios Parlamentarios, con información del Proyecto de Presupuesto de Egresos de la Federación 2023 y 2024 y el Presupuesto de Egresos de la Federación 2023. **PPEF/** Proyecto de Presupuesto de Egresos de la Federación propuesto por el Ejecutivo Federal y está sujeto a las modificaciones que le realice la Cámara de Diputados. **PEF/** Presupuesto de Egresos de la Federación aprobado por la Cámara de Diputados.

Pulsa el siguiente link para contestar un diagnóstico de la utilidad de este documento:

<https://cutt.ly/qwTbiZaw>

## 5.16. Secretaría de Medio Ambiente y Recursos Naturales

**Cuadro No. 121. Presupuesto propuesto y aprobado para SEMARNAT, por unidades responsables, 2023-2024. (Millones de pesos y variación real).**

Clave	Denominación	2023 PPEF	2023 PEF	2024 PPEF	Diferencial 2024 PPEF - 2023 PPEF	Diferencial 2024 PPEF - 2023 PEF	2023 PEF/ 2023 PPEF	2024 PPEF / 2023 PPEF	2024 PPEF / 2023 PEF
		Millones de pesos					Variación real		
B00	Comisión Nacional del Agua	68,485.41	68,485.41	62,674.61	-5,810.80	-5,810.80	0.00	-8.48	-8.48
RHQ	Comisión Nacional Forestal	2,533.23	2,533.23	2,672.16	138.94	138.94	0.00	5.48	5.48
F00	Comisión Nacional de Áreas Naturales Protegidas	930.38	930.38	983.55	53.17	53.17	0.00	5.71	5.71
E00	Procuraduría Federal de Protección al Ambiente	830.34	830.34	896.07	65.73	65.73	0.00	7.92	7.92
G00	Agencia Nacional de Seguridad Industrial y de Protección al Medio Ambiente del Sector Hidrocarburos	332.05	332.05	353.05	21.00	21.00	0.00	6.32	6.32
512	Dirección General de Recursos Materiales, Inmuebles y Servicios	264.95	264.95	278.58	13.63	13.63	0.00	5.15	5.15
510	Dirección General de Desarrollo Humano y Organización	248.98	248.98	260.59	11.61	11.61	0.00	4.66	4.66
RJE	Instituto Mexicano de Tecnología del Agua	220.75	220.75	234.23	13.48	13.48	0.00	6.11	6.11
RJJ	Instituto Nacional de Ecología y Cambio Climático	185.92	185.92	196.24	10.32	10.32	0.00	5.55	5.55
418	Dirección General de Gestión Forestal, Suelos y Ordenamiento Ecológico	103.71	103.71	104.67	0.96	0.96	0.00	0.92	0.92
109	Unidad Coordinadora de Asuntos Internacionales	92.49	92.49	104.48	12.00	12.00	0.00	12.97	12.97
400	Subsecretaría de Política Ambiental y Recursos Naturales	123.12	123.12	102.15	-20.97	-20.97	0.00	-17.03	-17.03
417	Dirección General de Vida Silvestre	60.90	60.90	64.52	3.62	3.62	0.00	5.94	5.94
617	Dirección General de Impacto y Riesgo Ambiental	58.47	58.47	63.28	4.81	4.81	0.00	8.23	8.23
600	Subsecretaría de Regulación Ambiental	32.85	32.85	60.50	27.65	27.65	0.00	84.17	84.17
132	Oficina de Representación en Guerrero	55.45	55.45	59.09	3.64	3.64	0.00	6.57	6.57
511	Dirección General de Programación y Presupuesto	53.06	53.06	56.51	3.45	3.45	0.00	6.49	6.49
618	Dirección General de Gestión Integral de Materiales y Actividades Riesgosas	50.02	50.02	52.74	2.72	2.72	0.00	5.43	5.43
616	Dirección General de Zona Federal Marítimo Terrestre y Ambientes Costeros	45.10	45.10	47.00	1.91	1.91	0.00	4.23	4.23
615	Dirección General de Industria, Energías Limpias y Gestión de la Calidad del Aire	43.03	43.03	46.34	3.31	3.31	0.00	7.69	7.69
112	Unidad Coordinadora de Asuntos Jurídicos	42.24	42.24	44.73	2.49	2.49	0.00	5.88	5.88
150	Oficina de Representación en Veracruz	40.92	40.92	43.59	2.67	2.67	0.00	6.54	6.54
116	Unidad Coordinadora de Vinculación Social, Derechos Humanos y Transparencia	34.26	34.26	36.92	2.66	2.66	0.00	7.76	7.76
136	Oficina de Representación en Michoacán	32.32	32.32	34.43	2.10	2.10	0.00	6.51	6.51
130	Oficina de Representación en Durango	29.22	29.22	31.12	1.90	1.90	0.00	6.52	6.52
135	Oficina de Representación en México	28.20	28.20	30.04	1.84	1.84	0.00	6.54	6.54
134	Oficina de Representación en Jalisco	26.62	26.62	28.34	1.72	1.72	0.00	6.47	6.47
111	Coordinación General de Comunicación Social	26.43	26.43	28.13	1.70	1.70	0.00	6.43	6.43
100	Secretaría	26.30	26.30	27.97	1.67	1.67	0.00	6.36	6.36
148	Oficina de Representación en Tamaulipas	25.54	25.54	27.21	1.67	1.67	0.00	6.55	6.55
513	Dirección General de Informática y Telecomunicaciones	25.13	25.13	26.78	1.65	1.65	0.00	6.56	6.56
122	Oficina de Representación en Baja California	24.18	24.18	25.72	1.54	1.54	0.00	6.38	6.38
140	Oficina de Representación en Oaxaca	23.75	23.75	25.28	1.54	1.54	0.00	6.47	6.47
127	Oficina de Representación en Chiapas	22.40	22.40	23.84	1.44	1.44	0.00	6.43	6.43
124	Oficina de Representación en Campeche	22.01	22.01	23.44	1.43	1.43	0.00	6.51	6.51
128	Oficina de Representación en Chihuahua	20.66	20.66	21.99	1.34	1.34	0.00	6.46	6.46
138	Oficina de Representación en Nayarit	20.58	20.58	21.92	1.34	1.34	0.00	6.51	6.51
143	Oficina de Representación en Quintana Roo	20.43	20.43	21.77	1.34	1.34	0.00	6.54	6.54
145	Oficina de Representación en Sinaloa	19.39	19.39	20.65	1.26	1.26	0.00	6.49	6.49
416	Dirección General de Recursos Naturales y Bioseguridad	19.10	19.10	20.35	1.26	1.26	0.00	6.57	6.57
123	Oficina de Representación en Baja California Sur	18.98	18.98	20.21	1.23	1.23	0.00	6.51	6.51
114	Unidad Coordinadora de Oficinas de Representación y Gestión Territorial	18.51	18.51	19.73	1.22	1.22	0.00	6.57	6.57
410	Dirección General de Planeación, Evaluación y Estadística Ambiental	18.44	18.44	19.65	1.20	1.20	0.00	6.52	6.52
151	Oficina de Representación en Yucatán	18.44	18.44	19.64	1.21	1.21	0.00	6.54	6.54
125	Oficina de Representación en Coahuila	16.92	16.92	18.02	1.09	1.09	0.00	6.46	6.46
500	Unidad de Administración y Finanzas	17.00	17.00	17.98	0.98	0.98	0.00	5.76	5.76
415	Dirección General de Agroecología y Patrimonio Biocultural	16.63	16.63	17.71	1.09	1.09	0.00	6.54	6.54
141	Oficina de Representación en Puebla	16.30	16.30	17.35	1.05	1.05	0.00	6.42	6.42
146	Oficina de Representación en Sonora	15.72	15.72	16.74	1.02	1.02	0.00	6.50	6.50
144	Oficina de Representación en San Luis Potosí	15.50	15.50	16.52	1.01	1.01	0.00	6.52	6.52
142	Oficina de Representación en Querétaro	14.96	14.96	15.93	0.98	0.98	0.00	6.53	6.53
115	Centro de Educación y Capacitación para el Desarrollo Sustentable	14.22	14.22	15.62	1.41	1.41	0.00	9.89	9.89
126	Oficina de Representación en Colima	14.23	14.23	15.16	0.94	0.94	0.00	6.57	6.57
137	Oficina de Representación en Morelos	13.92	13.92	14.82	0.90	0.90	0.00	6.47	6.47
139	Oficina de Representación en Nuevo León	13.75	13.75	14.64	0.90	0.90	0.00	6.53	6.53
612	Dirección General de Fomento y Desempeño Urbano Ambiental	13.74	13.74	14.63	0.89	0.89	0.00	6.48	6.48
121	Oficina de Representación en Aguascalientes	13.62	13.62	14.51	0.89	0.89	0.00	6.51	6.51
147	Oficina de Representación en Tabasco	13.56	13.56	14.45	0.88	0.88	0.00	6.52	6.52
152	Oficina de Representación en Zacatecas	12.26	12.26	13.05	0.80	0.80	0.00	6.50	6.50
119	Coordinación Ejecutiva de Vinculación Institucional	12.14	12.14	12.98	0.83	0.83	0.00	6.87	6.87
149	Oficina de Representación en Tlaxcala	12.07	12.07	12.86	0.79	0.79	0.00	6.51	6.51
133	Oficina de Representación en Hidalgo	11.43	11.43	12.17	0.74	0.74	0.00	6.44	6.44
131	Oficina de Representación en Guanajuato	11.15	11.15	11.87	0.72	0.72	0.00	6.43	6.43
414	Dirección General de Políticas para la Acción Climática	3.90	3.90	4.64	0.74	0.74	0.00	18.88	18.88
<b>Presupuesto total</b>		<b>75,627.27</b>	<b>75,627.27</b>	<b>70,245.48</b>	<b>-5,381.78</b>	<b>-5,381.78</b>	<b>0.00</b>	<b>-7.12</b>	<b>-7.12</b>

Elaborado por la Subdirección de Análisis Económico de la Dirección de Servicios de Información y Análisis Especializados adscrita a la Coordinación de los Servicios de Información, Bibliotecas y Museo de la Secretaría de Servicios Parlamentarios, con información del Proyecto de Presupuesto de Egresos de la Federación 2023 y 2024 y el Presupuesto de Egresos de la Federación 2023.  
PPEF/ Proyecto de Presupuesto de Egresos de la Federación propuesto por el Ejecutivo Federal y está sujeto a las modificaciones que le realice la Cámara de Diputados.  
PEF/ Presupuesto de Egresos de la Federación aprobado por la Cámara de Diputados.

Pulsa el siguiente link para contestar un diagnóstico de la utilidad de este documento:

<https://cutt.ly/qwTbiZaw>

### 5.17. Fiscalía General de la República

Cuadro No. 122. Presupuesto propuesto y aprobado para la Fiscalía General de la República, por unidades responsables, 2023-2024. (Millones de pesos y variación real).									
Clave	Denominación	2023 PPEF	2023 PEF	2024 PPEF	Diferencial 2024 PPEF - 2023 PPEF	Diferencial 2024 PPEF - 2023 PEF	2023 PEF/ 2023 PPEF	2024 PPEF / 2023 PPEF	2024 PPEF / 2023 PEF
		Millones de pesos					Variación real		
220	Policía Federal Ministerial	0.00	0.00	3,269.54	3,269.54	3,269.54	-	-	-
830	Unidad Especializada de Recursos, Servicios e Infraestructura Inmobiliaria	0.00	0.00	2,606.48	2,606.48	2,606.48	-	-	-
300	Fiscalía Especializada de Control Regional	1,676.77	1,676.77	1,791.98	115.22	115.22	0.00	6.87	6.87
260	Centro Federal Pericial Forense	0.00	0.00	1,345.54	1,345.54	1,345.54	-	-	-
850	Unidad Especializada de Infraestructura Tecnológica, Comunicaciones y Sistemas	0.00	0.00	1,062.26	1,062.26	1,062.26	-	-	-
811	Unidad de Recursos Humanos	768.30	768.30	779.34	11.04	11.04	0.00	1.44	1.44
800	Oficialía Mayor	716.60	716.60	774.57	57.97	57.97	0.00	8.09	8.09
400	Fiscalía Especializada en materia de Delincuencia Organizada	547.49	547.49	620.15	72.66	72.66	0.00	13.27	13.27
880	Unidad de Servicios Aéreos	0.00	0.00	400.79	400.79	400.79	-	-	-
500	Fiscalía Especializada de Control Competencial	243.17	243.17	392.38	149.21	149.21	0.00	61.36	61.36
600	Fiscalía Especializada en materia de Derechos Humanos	330.26	330.26	382.76	52.51	52.51	0.00	15.90	15.90
210	Centro Federal de Inteligencia Criminal	61.37	61.37	344.24	282.86	282.86	0.00	460.88	460.88
870	Unidad de Seguridad Institucional	0.00	0.00	278.15	278.15	278.15	-	-	-
180	Fiscalía Especializada en materia de Combate a la Corrupción	223.36	223.36	223.36	0.00	0.00	0.00	0.00	0.00
900	Fiscalía Especializada de Asuntos Internos	193.09	193.09	209.17	16.09	16.09	0.00	8.33	8.33
700	Fiscalía Especializada en materia de Delitos Electorales	183.83	183.83	198.22	14.39	14.39	0.00	7.83	7.83
810	Centro de Formación y Servicio Profesional de Carrera	584.68	584.68	175.55	-409.13	-409.13	0.00	-69.98	-69.98
418	Delincuencia Organizada Unidad de Cuerpo Técnico de Control	159.82	159.82	151.58	-8.24	-8.24	0.00	-5.15	-5.15
329	Fiscalía Federal en la Ciudad de México	144.18	144.18	149.51	5.33	5.33	0.00	3.70	3.70
190	Instituto Nacional de Ciencias Penales	161.75	161.75	141.01	-20.74	-20.74	0.00	-12.82	-12.82
100	Oficina del Fiscal General	111.00	111.00	122.98	11.98	11.98	0.00	10.79	10.79
150	Órgano Especializado de Mecanismos Alternativos de Solución de Controversias	0.00	0.00	121.16	121.16	121.16	-	-	-
813	Centro de Evaluación y Control de Confianza	1,044.76	1,044.76	120.64	-924.12	-924.12	0.00	-88.45	-88.45
570	Fiscalía Especial para Asuntos Internacionales	0.00	0.00	119.74	119.74	119.74	-	-	-
261	Unidad de Laboratorios Criminalísticos	0.00	0.00	114.52	114.52	114.52	-	-	-
170	Órgano Interno de Control	21.80	21.80	111.80	89.99	89.99	0.00	412.79	412.79
200	Agencia de Investigación Criminal	116.93	116.93	104.62	-12.30	-12.30	0.00	-10.52	-10.52
334	Fiscalía Federal en el Estado de Jalisco	95.27	95.27	99.59	4.32	4.32	0.00	4.54	4.54
820	Unidad Especializada de Presupuesto y Tesorería	0.00	0.00	94.31	94.31	94.31	-	-	-
335	Fiscalía Federal en el Estado de México	84.52	84.52	91.22	6.70	6.70	0.00	7.93	7.93
140	Unidad de Comunicación Social	1,289.86	1,289.86	86.03	-1,203.83	-1,203.83	0.00	-93.33	-93.33
360	Fiscalía Especial de Seguimiento y Control	0.00	0.00	82.80	82.80	82.80	-	-	-
322	Fiscalía Federal en el Estado de Baja California	75.14	75.14	78.58	3.44	3.44	0.00	4.58	4.58
350	Fiscalía Federal en el Estado de Veracruz de Ignacio de la Llave	74.58	74.58	78.55	3.97	3.97	0.00	5.33	5.33
339	Fiscalía Federal en el Estado de Nuevo León	74.13	74.13	77.25	3.12	3.12	0.00	4.20	4.20
348	Fiscalía Federal en el Estado de Tamaulipas	73.57	73.57	76.94	3.38	3.38	0.00	4.59	4.59
345	Fiscalía Federal en el Estado de Sinaloa	70.13	70.13	73.36	3.23	3.23	0.00	4.61	4.61
346	Fiscalía Federal en el Estado de Sonora	69.06	69.06	71.29	2.23	2.23	0.00	3.22	3.22
327	Fiscalía Federal en el Estado de Chiapas	67.06	67.06	69.72	2.66	2.66	0.00	3.96	3.96
328	Fiscalía Federal en el Estado de Chihuahua	67.70	67.70	69.01	1.31	1.31	0.00	1.94	1.94
160	Fiscalía Especializada en Delitos de Violencia Contra las Mujeres, Grupos en Situación de Vulnerabilidad y Trata de Personas	0.00	0.00	68.55	68.55	68.55	-	-	-
831	Unidad de Registro de Aseguramientos Ministeriales y Destino Final	0.00	0.00	64.14	64.14	64.14	-	-	-
336	Fiscalía Federal en el Estado de Michoacán de Ocampo	57.02	57.02	61.24	4.22	4.22	0.00	7.40	7.40
110	Unidad Especializada en Asuntos Jurídicos	78.09	78.09	59.82	-18.27	-18.27	0.00	-23.39	-23.39
814	Unidad de Servicio Profesional de Carrera	46.39	46.39	59.00	12.61	12.61	0.00	27.19	27.19
440	Fiscalía Especial en Investigación de Operaciones con Recursos de Procedencia Ilícita, Falsificación y Alteración de Moneda y Fiscales	0.00	0.00	58.52	58.52	58.52	-	-	-
331	Fiscalía Federal en el Estado de Guanajuato	54.57	54.57	56.98	2.40	2.40	0.00	4.41	4.41
340	Fiscalía Federal en el Estado de Oaxaca	52.15	52.15	55.54	3.39	3.39	0.00	6.51	6.51
571	Unidad de Cooperación Internacional	0.00	0.00	54.98	54.98	54.98	-	-	-
325	Fiscalía Federal en el Estado de Coahuila de Zaragoza	51.86	51.86	54.35	2.49	2.49	0.00	4.80	4.80
332	Fiscalía Federal en el Estado de Guerrero	51.10	51.10	52.78	1.67	1.67	0.00	3.28	3.28
840	Unidad Especializada en el Sistema Institucional de Evaluación de Resultados	0.00	0.00	51.45	51.45	51.45	-	-	-
337	Fiscalía Federal en el Estado de Morelos	45.97	45.97	46.81	0.84	0.84	0.00	1.82	1.82

Elaborado por la Subdirección de Análisis Económico de la Dirección de Servicios de Información y Análisis Especializados adscrita a la Coordinación de los Servicios de Información, Bibliotecas y Museo de la Secretaría de Servicios Parlamentarios, con información del Proyecto de Presupuesto de Egresos de la Federación 2023 y 2024 y el Presupuesto de Egresos de la Federación 2023.  
PPEF/ Proyecto de Presupuesto de Egresos de la Federación propuesto por el Ejecutivo Federal y está sujeto a las modificaciones que le realice la Cámara de Diputados.  
PEF/ Presupuesto de Egresos de la Federación aprobado por la Cámara de Diputados.

Pulsa el siguiente link para contestar un diagnóstico de la utilidad de este documento:

<https://cutt.ly/qwTbiZaw>

Cuadro No. 122.1. Presupuesto propuesto y aprobado para la Fiscalía General de la República, por unidades responsables, 2023-2024. (Millones de pesos y variación real).

Clave	Denominación	2023 PPEF	2023 PEF	2024 PPEF	Diferencial 2024 PPEF - 2023 PPEF	Diferencial 2024 PPEF - 2023 PEF	2023 PEF/ 2023 PPEF	2024 PPEF / 2023 PPEF	2024 PPEF / 2023 PEF
		Millones de pesos					Variación real		
342	Fiscalía Federal en el Estado de Querétaro	43.65	43.65	45.84	2.19	2.19	0.00	5.02	5.02
333	Fiscalía Federal en el Estado de Hidalgo	42.87	42.87	45.80	2.94	2.94	0.00	6.85	6.85
420	Fiscalía Especial en Investigación de Delitos contra la Salud	0.00	0.00	45.80	45.80	45.80	-	-	-
520	Fiscalía Especial en Investigación de Delitos Fiscales y del Sistema Financiero	0.00	0.00	44.77	44.77	44.77	-	-	-
330	Fiscalía Federal en el Estado de Durango	42.53	42.53	44.51	1.98	1.98	0.00	4.66	4.66
347	Fiscalía Federal en el Estado de Tabasco	42.76	42.76	44.03	1.27	1.27	0.00	2.98	2.98
341	Fiscalía Federal en el Estado de Puebla	42.09	42.09	43.63	1.53	1.53	0.00	3.64	3.64
343	Fiscalía Federal en el Estado de Quintana Roo	40.34	40.34	41.47	1.13	1.13	0.00	2.80	2.80
370	Fiscalía Especial de Amparo	0.00	0.00	40.91	40.91	40.91	-	-	-
344	Fiscalía Federal en el Estado de San Luis Potosí	40.64	40.64	40.59	-0.05	-0.05	0.00	-0.13	-0.13
613	Unidad de Servicios a la Comunidad	37.39	37.39	38.62	1.23	1.23	0.00	3.30	3.30
324	Fiscalía Federal en el Estado de Campeche	35.53	35.53	37.35	1.81	1.81	0.00	5.10	5.10
323	Fiscalía Federal en el Estado de Baja California Sur	34.37	34.37	36.03	1.66	1.66	0.00	4.84	4.84
510	Fiscalía Especial en Investigación de Asuntos Relevantes	29.81	29.81	35.99	6.18	6.18	0.00	20.74	20.74
338	Fiscalía Federal en el Estado de Nayarit	33.90	33.90	35.89	1.99	1.99	0.00	5.88	5.88
572	Unidad de Procedimientos Internacionales	0.00	0.00	35.68	35.68	35.68	-	-	-
540	Fiscalía Especial en Investigación de Delitos Cometidos por personas Servidoras Públicas y Contra la Administración de Justicia	0.00	0.00	34.30	34.30	34.30	-	-	-
326	Fiscalía Federal en el Estado de Colima	32.35	32.35	33.12	0.77	0.77	0.00	2.38	2.38
351	Fiscalía Federal en el Estado de Yucatán	31.20	31.20	32.72	1.52	1.52	0.00	4.88	4.88
920	Fiscalía Especial de Reacción Inmediata, Inspección y Determinación	0.00	0.00	32.35	32.35	32.35	-	-	-
352	Fiscalía Federal en el Estado de Zacatecas	30.02	30.02	32.07	2.05	2.05	0.00	6.81	6.81
550	Fiscalía Especial en Investigación de Delitos contra los Derechos de Autor y la Propiedad Industrial	0.00	0.00	29.35	29.35	29.35	-	-	-
349	Fiscalía Federal en el Estado de Tlaxcala	26.77	26.77	28.94	2.17	2.17	0.00	8.12	8.12
380	Fiscalía Especial de Investigación y Litigación de Casos Complejos	0.00	0.00	28.84	28.84	28.84	-	-	-
320	Unidad Especializada en el Sistema de Coordinación Regional	0.00	0.00	28.08	28.08	28.08	-	-	-
321	Fiscalía Federal en el Estado de Aguascalientes	28.57	28.57	27.98	-0.58	-0.58	0.00	-2.05	-2.05
812	Unidad de Planeación y Desarrollo para la Formación de los Recursos Humanos	2,384.57	2,384.57	26.88	-2,357.69	-2,357.69	0.00	-98.87	-98.87
450	Fiscalía Especial en Investigación de Delitos en materia de Secuestro	0.00	0.00	26.64	26.64	26.64	-	-	-
120	Policía Federal Ministerial / Unidad de Vinculación	3,171.49	3,171.49	26.47	-3,145.02	-3,145.02	0.00	-99.17	-99.17
111	Unidad de Constitucionalidad	0.00	0.00	25.20	25.20	25.20	-	-	-
640	Fiscalía Especial en Investigación del Delito de Tortura	0.00	0.00	24.93	24.93	24.93	-	-	-
860	Unidad de Planeación y Coordinación Interinstitucional	0.00	0.00	24.38	24.38	24.38	-	-	-
310	Fiscalía Especial de Supervisión de Procesos	28.45	28.45	23.63	-4.82	-4.82	0.00	-16.94	-16.94
620	Fiscalía Especial en Investigación de los Delitos de Desaparición Forzada	22.13	22.13	23.58	1.45	1.45	0.00	6.54	6.54
910	Fiscalía Especial de Delitos cometidos por personas Servidoras Públicas de la Institución	12.10	12.10	21.16	9.06	9.06	0.00	74.88	74.88
259	Unidad de Operaciones Especiales	0.00	0.00	20.16	20.16	20.16	-	-	-
460	Fiscalía Especial en Investigación de Tráfico de Menores, Personas y Órganos, y Contra la Biodiversidad	0.00	0.00	18.73	18.73	18.73	-	-	-
630	Fiscalía Especial para la Atención de Delitos Cometidos Contra la Libertad de Expresión	0.00	0.00	18.69	18.69	18.69	-	-	-
430	Fiscalía Especial en Investigación de Terrorismo, Acopio y Tráfico de Armas	0.00	0.00	18.67	18.67	18.67	-	-	-
530	Fiscalía Especial en Investigación de Delitos contra el Ambiente y Previstos en Leyes Especiales	0.00	0.00	18.66	18.66	18.66	-	-	-
254	Unidad de Investigación Policial	0.00	0.00	17.74	17.74	17.74	-	-	-
112	Unidad de Normatividad	99.47	99.47	16.22	-83.25	-83.25	0.00	-83.69	-83.69
470	Fiscalía Especial en Investigación de Delitos en materia de Hidrocarburos, Derechos de Autor, Asalto y Robo de Vehículos	0.00	0.00	14.45	14.45	14.45	-	-	-
560	Fiscalía Especial en Investigación de Delitos de Comercio de Narcóticos Destinados al Consumo Final	0.00	0.00	13.37	13.37	13.37	-	-	-
901	Unidad de Visita y Evaluación Técnico Jurídica	0.00	0.00	13.31	13.31	13.31	-	-	-
265	Unidad de Ingenierías Forenses	0.00	0.00	12.02	12.02	12.02	-	-	-
416	Unidad de Control de Procesos en Delincuencia Organizada	11.42	11.42	11.74	0.32	0.32	0.00	2.80	2.80
264	Unidad de Especialidades Médico Forenses	0.00	0.00	11.38	11.38	11.38	-	-	-
263	Unidad de Especialidades Periciales Documentales	0.00	0.00	11.09	11.09	11.09	-	-	-
611	Unidad de Seguimiento a Quejas, Conciliaciones y Recomendaciones de la Comisión Nacional de los Derechos Humanos	4.46	4.46	10.63	6.16	6.16	0.00	138.06	138.06
257	Unidad de Asuntos Policiales Internacionales e INTERPOL	0.00	0.00	9.59	9.59	9.59	-	-	-
650	Fiscalía Especial de Investigación de Delitos relacionados con Personas Migrantes y Refugiadas	0.00	0.00	4.51	4.51	4.51	-	-	-
103	Unidad para la Implementación del Sistema Procesal Penal Acusatorio	76.62	76.62	0.00	-76.62	-76.62	0.00	-100.00	-100.00

Elaborado por la Subdirección de Análisis Económico de la Dirección de Servicios de Información y Análisis Especializados adscrita a la Coordinación de los Servicios de Información, Bibliotecas y Museo de la Secretaría de Servicios Parlamentarios, con información del Proyecto de Presupuesto de Egresos de la Federación 2023 y 2024 y el Presupuesto de Egresos de la Federación 2023.  
PPEF/ Proyecto de Presupuesto de Egresos de la Federación propuesto por el Ejecutivo Federal y está sujeto a las modificaciones que le realice la Cámara de Diputados.  
PEF/ Presupuesto de Egresos de la Federación aprobado por la Cámara de Diputados.

Pulsa el siguiente link para contestar un diagnóstico de la utilidad de este documento:

<https://cutt.ly/qwTbiZaw>

**Cuadro No. 122.2. Presupuesto propuesto y aprobado para la Fiscalía General de la República, por unidades responsables, 2023-2024. (Millones de pesos y variación real).**

Clave	Denominación	2023 PPEF	2023 PEF	2024 PPEF	Diferencial 2024 PPEF - 2023 PPEF	Diferencial 2024 PPEF -2023 PEF	2023 PEF/ 2023 PPEF	2024 PPEF / 2023 PPEF	2024 PPEF / 2023 PEF
		Millones de pesos					Variación real		
121	Dirección General de Mandamientos Ministeriales y Judiciales	19.80	19.80	0.00	-19.80	-19.80	0.00	-100.00	-100.00
122	Dirección General de Servicios Especiales de Seguridad y de Protección a Personas	22.36	22.36	0.00	-22.36	-22.36	0.00	-100.00	-100.00
123	Dirección General del Centro de Comunicaciones	18.02	18.02	0.00	-18.02	-18.02	0.00	-100.00	-100.00
124	Dirección General de Apoyo Técnico y Logístico	73.40	73.40	0.00	-73.40	-73.40	0.00	-100.00	-100.00
125	Dirección General de Investigación Policial en Apoyo a Mandamientos	15.84	15.84	0.00	-15.84	-15.84	0.00	-100.00	-100.00
129	Dirección General de Asuntos Policiales Internacionales e INTERPOL	8.82	8.82	0.00	-8.82	-8.82	0.00	-100.00	-100.00
130	Coordinación de Planeación, Desarrollo e Innovación Institucional	50.55	50.55	0.00	-50.55	-50.55	0.00	-100.00	-100.00
131	Dirección General de Planeación y Proyectos Estratégicos	22.41	22.41	0.00	-22.41	-22.41	0.00	-100.00	-100.00
132	Dirección General de Políticas Públicas, Vinculación y Coordinación Interinstitucional	27.54	27.54	0.00	-27.54	-27.54	0.00	-100.00	-100.00
133	Dirección General de Formación Profesional	25.88	25.88	0.00	-25.88	-25.88	0.00	-100.00	-100.00
134	Dirección General del Servicio de Carrera	69.12	69.12	0.00	-69.12	-69.12	0.00	-100.00	-100.00
141	Dirección General de Especialidades Periciales Documentales	10.58	10.58	0.00	-10.58	-10.58	0.00	-100.00	-100.00
142	Dirección General de Especialidades Médico Forenses	10.86	10.86	0.00	-10.86	-10.86	0.00	-100.00	-100.00
143	Dirección General de Ingenierías Forenses	11.26	11.26	0.00	-11.26	-11.26	0.00	-100.00	-100.00
144	Dirección General de Laboratorios Criminalísticos	113.36	113.36	0.00	-113.36	-113.36	0.00	-100.00	-100.00
211	Dirección General de Constitucionalidad	27.93	27.93	0.00	-27.93	-27.93	0.00	-100.00	-100.00
212	Dirección General de Análisis Legislativo y Normatividad	14.85	14.85	0.00	-14.85	-14.85	0.00	-100.00	-100.00
213	Dirección General de Procedimientos Internacionales	33.05	33.05	0.00	-33.05	-33.05	0.00	-100.00	-100.00
214	Dirección General de Cooperación Internacional	54.29	54.29	0.00	-54.29	-54.29	0.00	-100.00	-100.00
216	Coordinación de Asuntos Internacionales y Agregadurías	101.02	101.02	0.00	-101.02	-101.02	0.00	-100.00	-100.00
217	Agregadurías Legales, Regionales y Oficinas de Enlace	14.77	14.77	0.00	-14.77	-14.77	0.00	-100.00	-100.00
311	Dirección General de Control de Procesos Penales Federales	22.72	22.72	0.00	-22.72	-22.72	0.00	-100.00	-100.00
312	Dirección General de Control de Juicios de Amparo	39.67	39.67	0.00	-39.67	-39.67	0.00	-100.00	-100.00
313	Coordinación de Supervisión y Control Regional	28.72	28.72	0.00	-28.72	-28.72	0.00	-100.00	-100.00
410	Unidad Especializada en Investigación de Terrorismo, Acopio y Tráfico de Armas	18.56	18.56	0.00	-18.56	-18.56	0.00	-100.00	-100.00
411	Unidad Especializada en Investigación de Delitos contra la Salud	43.91	43.91	0.00	-43.91	-43.91	0.00	-100.00	-100.00
412	Unidad Especializada en Investigación de Operaciones con Recursos de Procedencia Ilícita y de Falsificación o Alteración de Moneda	56.07	56.07	0.00	-56.07	-56.07	0.00	-100.00	-100.00
413	Unidad Especializada en Investigación de Delitos en materia de Secuestro	26.10	26.10	0.00	-26.10	-26.10	0.00	-100.00	-100.00
414	Unidad Especializada en Investigación de Tráfico de Menores, Personas y Órganos	18.44	18.44	0.00	-18.44	-18.44	0.00	-100.00	-100.00
415	Unidad Especializada en Investigación de Asalto y Robo de Vehículos	13.82	13.82	0.00	-13.82	-13.82	0.00	-100.00	-100.00
417	Dirección General de Apoyo Jurídico y Control Ministerial en Delincuencia Organizada	16.47	16.47	0.00	-16.47	-16.47	0.00	-100.00	-100.00
419	Dirección General de Tecnología, Seguridad y Apoyo a la Investigación en Delincuencia Organizada	20.97	20.97	0.00	-20.97	-20.97	0.00	-100.00	-100.00
511	Unidad Especializada en Investigación de Delitos Fiscales y Financieros	40.23	40.23	0.00	-40.23	-40.23	0.00	-100.00	-100.00
512	Unidad Especializada en Investigación de Delitos contra el Ambiente y Previstos en Leyes Especiales	18.55	18.55	0.00	-18.55	-18.55	0.00	-100.00	-100.00
513	Unidad Especializada en Investigación de Delitos Cometidos por Servidores Públicos y contra la Administración de Justicia	0.16	0.16	0.00	-0.16	-0.16	0.00	-100.00	-100.00
514	Coordinación General de Investigación	34.09	34.09	0.00	-34.09	-34.09	0.00	-100.00	-100.00
515	Unidad Especializada en Investigación de Delitos de Comercio de Narcóticos destinados al Consumo Final	13.03	13.03	0.00	-13.03	-13.03	0.00	-100.00	-100.00
516	Dirección General de Control de Procesos Penales y Amparo en Materia de Delitos Federales	17.62	17.62	0.00	-17.62	-17.62	0.00	-100.00	-100.00
601	Fiscalía Especializada en Delitos de Violencia Contra las Mujeres y Trata de Personas	65.52	65.52	0.00	-65.52	-65.52	0.00	-100.00	-100.00
602	Fiscalía Especial para la Atención de Delitos cometidos en contra de la Libertad de Expresión	16.27	16.27	0.00	-16.27	-16.27	0.00	-100.00	-100.00
603	Fiscalía Especial en Investigación del Delito de Tortura	28.53	28.53	0.00	-28.53	-28.53	0.00	-100.00	-100.00
610	Dirección General de Promoción de la Cultura en Derechos Humanos, Quejas e Inspección	6.05	6.05	0.00	-6.05	-6.05	0.00	-100.00	-100.00
621	Unidad de Investigación de Delitos para Personas Migrantes	3.05	3.05	0.00	-3.05	-3.05	0.00	-100.00	-100.00
815	Dirección General de Servicios Aéreos	479.73	479.73	0.00	-479.73	-479.73	0.00	-100.00	-100.00
816	Dirección General de Seguridad Institucional	187.92	187.92	0.00	-187.92	-187.92	0.00	-100.00	-100.00
911	Dirección General de Asuntos Internos	29.50	29.50	0.00	-29.50	-29.50	0.00	-100.00	-100.00
913	Dirección General de Delitos Cometidos por Servidores Públicos de la Institución	19.38	19.38	0.00	-19.38	-19.38	0.00	-100.00	-100.00
A00	Centro Nacional de Planeación, Análisis e Información para el Combate a la Delincuencia	302.20	302.20	0.00	-302.20	-302.20	0.00	-100.00	-100.00
B00	Instituto de Formación Ministerial, Policial y Pericial	31.38	31.38	0.00	-31.38	-31.38	0.00	-100.00	-100.00
C00	Centro de Evaluación y Control de Confianza	113.45	113.45	0.00	-113.45	-113.45	0.00	-100.00	-100.00
D00	Centro Federal de Protección a Personas	7.14	7.14	0.00	-7.14	-7.14	0.00	-100.00	-100.00
E00	Agencia de Investigación Criminal	65.97	65.97	0.00	-65.97	-65.97	0.00	-100.00	-100.00
F00	Órgano Especializado de Mecanismos Alternativos de Solución de Controversias	103.57	103.57	0.00	-103.57	-103.57	0.00	-100.00	-100.00
SKC	Instituto Nacional de Ciencias Penales	126.84	126.84	0.00	-126.84	-126.84	0.00	-100.00	-100.00
<b>Presupuesto total</b>		<b>18,954.19</b>	<b>18,954.19</b>	<b>19,333.37</b>	<b>379.18</b>	<b>379.18</b>	<b>0.00</b>	<b>2.00</b>	<b>2.00</b>

Elaborado por la Subdirección de Análisis Económico de la Dirección de Servicios de Información y Análisis Especializados adscrita a la Coordinación de los Servicios de Información, Bibliotecas y Museo de la Secretaría de Servicios Parlamentarios, con información del Proyecto de Presupuesto de Egresos de la Federación 2023 y 2024 y el Presupuesto de Egresos de la Federación 2023.  
PPEF/ Proyecto de Presupuesto de Egresos de la Federación propuesto por el Ejecutivo Federal y está sujeto a las modificaciones que le realice la Cámara de Diputados.  
PEF/ Presupuesto de Egresos de la Federación aprobado por la Cámara de Diputados.

Pulsa el siguiente link para contestar un diagnóstico de la utilidad de este documento:

<https://cutt.ly/qwTbiZaw>

## 5.18. Secretaría de Energía

**Cuadro No. 123. Presupuesto propuesto y aprobado para SENER, por unidades responsables, 2023-2024. (Millones de pesos y variación real).**

Clave	Denominación	2023 PPEF	2023 PEF	2024 PPEF	Diferencial 2024 PPEF - 2023 PPEF	Diferencial 2024 PPEF - 2023 PEF	2023 PEF/ 2023 PPEF	2024 PPEF / 2023 PPEF	2024 PPEF / 2023 PEF
500	Subsecretaría de Hidrocarburos	17,270.14	17,270.14	170,956.23	153,686.09	153,686.09	0.00	889.89	889.89
300	Subsecretaría de Electricidad	30,024.56	30,024.56	20,023.20	-10,001.36	-10,001.36	0.00	-33.31	-33.31
T0Q	Instituto Nacional de Investigaciones Nucleares	616.68	616.68	619.45	2.77	2.77	0.00	0.45	0.45
T0K	Instituto Nacional de Electricidad y Energías Limpias	308.68	308.68	317.84	9.16	9.16	0.00	2.97	2.97
211	Dirección General de Energías Limpias	283.97	283.97	300.80	16.83	16.83	0.00	5.93	5.93
111	Dirección General de Asuntos Internacionales	152.22	152.22	161.25	9.03	9.03	0.00	5.94	5.94
A00	Comisión Nacional de Seguridad Nuclear y Salvaguardias	109.01	109.01	115.74	6.73	6.73	0.00	6.17	6.17
E00	Comisión Nacional para el Uso Eficiente de la Energía	97.95	97.95	103.67	5.72	5.72	0.00	5.84	5.84
410	Dirección General de Recursos Humanos, Materiales y Servicios Generales	69.85	69.85	77.31	7.46	7.46	0.00	10.69	10.69
100	Secretaría	44.36	44.36	51.77	7.42	7.42	0.00	16.72	16.72
521	Dirección General de Exploración y Extracción de Hidrocarburos	38.19	38.19	34.49	-3.70	-3.70	0.00	-9.69	-9.69
400	Unidad de Administración y Finanzas	28.52	28.52	34.31	5.78	5.78	0.00	20.28	20.28
120	Unidad de Asuntos Jurídicos	32.06	32.06	34.04	1.98	1.98	0.00	6.17	6.17
411	Dirección General de Programación y Presupuesto	28.29	28.29	29.54	1.24	1.24	0.00	4.40	4.40
117	Dirección General de Impacto Social y Ocupación Superficial	23.79	23.79	27.13	3.33	3.33	0.00	14.01	14.01
112	Dirección General de Comunicación Social	24.37	24.37	25.94	1.57	1.57	0.00	6.45	6.45
532	Dirección General de Petrolíferos	25.84	25.84	25.62	-0.22	-0.22	0.00	-0.86	-0.86
200	Subsecretaría de Planeación y Transición Energética	20.57	20.57	23.79	3.22	3.22	0.00	15.67	15.67
531	Dirección General de Gas Natural y Petroquímicos	22.39	22.39	21.69	-0.70	-0.70	0.00	-3.13	-3.13
314	Dirección General de Distribución y Comercialización de Energía Eléctrica y Vinculación Social	20.52	20.52	21.50	0.98	0.98	0.00	4.78	4.78
412	Dirección General de Tecnologías de Información y Comunicaciones	15.80	15.80	17.24	1.44	1.44	0.00	9.10	9.10
522	Dirección General de Contratos Petroleros	16.13	16.13	16.87	0.74	0.74	0.00	4.58	4.58
316	Unidad del Sistema Eléctrico Nacional y Política Nuclear	13.09	13.09	13.72	0.63	0.63	0.00	4.81	4.81
413	Unidad de Enlace, Mejora Regulatoria y Programas Transversales	12.23	12.23	12.83	0.60	0.60	0.00	4.90	4.90
210	Dirección General de Planeación e Información Energéticas	11.51	11.51	12.12	0.61	0.61	0.00	5.29	5.29
311	Dirección General de Generación y Transmisión Energía Eléctrica	10.90	10.90	11.36	0.46	0.46	0.00	4.20	4.20
315	Dirección General de Análisis y Vigilancia del Mercado Eléctrico	13.19	13.19	10.16	-3.03	-3.03	0.00	-22.96	-22.96
T0U	Litio para México	0.00	0.00	9.77	9.77	9.77	-	-	-
213	Dirección General de Investigación, Desarrollo Tecnológico y Formación de Recursos Humanos	9.16	9.16	9.61	0.44	0.44	0.00	4.83	4.83
114	Dirección General de Vinculación Interinstitucional	8.48	8.48	9.50	1.02	1.02	0.00	12.03	12.03
212	Dirección General de Eficiencia y Sustentabilidad Energética	9.25	9.25	9.41	0.16	0.16	0.00	1.74	1.74
515	Dirección General de Normatividad en Hidrocarburos	8.98	8.98	9.28	0.30	0.30	0.00	3.33	3.33
530	Unidad de Políticas de Transformación Industrial	10.01	10.01	8.88	-1.13	-1.13	0.00	-11.25	-11.25
317	Dirección General de Reestructuración y Supervisión de Empresas y Organismos del Estado en el Sector Eléctrico	5.98	5.98	6.35	0.38	0.38	0.00	6.33	6.33
520	Unidad de Políticas de Exploración y Extracción de Hidrocarburos	5.19	5.19	5.81	0.61	0.61	0.00	11.79	11.79
115	Dirección General de Coordinación	4.85	4.85	5.15	0.30	0.30	0.00	6.08	6.08
318	Dirección General de Seguimiento y Coordinación de la Industria Eléctrica	1.94	1.94	2.18	0.23	0.23	0.00	12.00	12.00
121	Dirección General Consultiva	1.63	1.63	1.79	0.16	0.16	0.00	9.61	9.61
116	Dirección General de Relación con Inversionistas y Promoción	1.62	1.62	1.78	0.16	0.16	0.00	10.15	10.15
<b>Presupuesto total</b>		<b>49,401.95</b>	<b>49,401.95</b>	<b>193,179.13</b>	<b>143,777.18</b>	<b>143,777.18</b>	<b>0.00</b>	<b>291.04</b>	<b>291.04</b>

Elaborado por la Subdirección de Análisis Económico de la Dirección de Servicios de Información y Análisis Especializados adscrita a la Coordinación de los Servicios de Información, Bibliotecas y Museo de la Secretaría de Servicios Parlamentarios, con información del Proyecto de Presupuesto de Egresos de la Federación 2023 y 2024 y el Presupuesto de Egresos de la Federación 2023.

**PPEF/** Proyecto de Presupuesto de Egresos de la Federación propuesto por el Ejecutivo Federal y está sujeto a las modificaciones que le realice la Cámara de Diputados.

**PEF/** Presupuesto de Egresos de la Federación aprobado por la Cámara de Diputados.

Pulsa el siguiente link para contestar un diagnóstico de la utilidad de este documento:

<https://cutt.ly/qwTbiZaw>

## 5.19. Aportaciones a Seguridad Social

Cuadro No. 124. Presupuesto propuesto y aprobado para Aportaciones a Seguridad Social, por unidades responsables, 2023-2024. (Millones de pesos y variación real).									
Clave	Denominación	2023 PPEF	2023 PEF	2024 PPEF	Diferencial 2024 PPEF - 2023 PPEF	Diferencial 2024 PPEF - 2023 PEF	2023 PEF / 2023 PPEF	2024 PPEF / 2023 PPEF	2024 PPEF / 2023 PEF
GYR	Instituto Mexicano del Seguro Social	691,734.11	691,734.11	818,409.99	126,675.88	126,675.88	0.00	18.31	18.31
GYN	Instituto de Seguridad y Servicios Sociales de los Trabajadores del Estado	344,463.17	344,463.17	381,775.61	37,312.44	37,312.44	0.00	10.83	10.83
420	Dirección General de Programación y Presupuesto "C"	0.00	0.00	174,072.78	174,072.78	174,072.78	-	-	-
411	Unidad de Política y Control Presupuestario	33,248.28	33,248.28	38,598.29	5,350.01	5,350.01	0.00	16.09	16.09
HXA	Instituto de Seguridad Social para las Fuerzas Armadas Mexicanas	8,347.41	8,347.41	8,967.05	619.64	619.64	0.00	7.42	7.42
416	Dirección General de Programación y Presupuesto "A"	158,629.24	158,629.24	0.00	-158,629.24	-158,629.24	0.00	-100.00	-100.00
<b>Presupuesto total</b>		<b>1,236,422.21</b>	<b>1,236,422.21</b>	<b>1,421,823.71</b>	<b>185,401.51</b>	<b>185,401.51</b>	<b>0.00</b>	<b>14.99</b>	<b>14.99</b>

Elaborado por la Subdirección de Análisis Económico de la Dirección de Servicios de Información y Análisis Especializados adscrita a la Coordinación de los Servicios de Información, Bibliotecas y Museo de la Secretaría de Servicios Parlamentarios, con información del Proyecto de Presupuesto de Egresos de la Federación 2023 y 2024 y el Presupuesto de Egresos de la Federación 2023.

**PPEF/** Proyecto de Presupuesto de Egresos de la Federación propuesto por el Ejecutivo Federal y está sujeto a las modificaciones que le realice la Cámara de Diputados.

**PEF/** Presupuesto de Egresos de la Federación aprobado por la Cámara de Diputados.

Pulsa el siguiente link para contestar un diagnóstico de la utilidad de este documento:

<https://cutt.ly/qwTbiZaw>

## 5.20. Secretaría de Bienestar

Cuadro No. 125. Presupuesto propuesto y aprobado para BIENESTAR, por unidades responsables, 2023-2024. (Millones de pesos y variación real).

Clave	Denominación	2023 PPEF	2023 PEF	2024 PPEF	Diferencial 2024 PPEF - 2023 PPEF	Diferencial 2024 PPEF - 2023 PEF	2023 PEF/ 2023 PPEF	2024 PPEF/ 2023 PPEF	2024 PPEF/ 2023 PEF
		Millones de pesos					Variación real		
213	Dirección General para el Bienestar de las Personas Adultas Mayores	359,627.55	365,969.61	492,962.18	133,334.62	126,992.57	1.76	37.08	34.70
311	Dirección General de Seguimiento y Logística para el Desarrollo Rural y Productivo	37,136.53	37,136.53	38,928.63	1,792.09	1,792.09	0.00	4.83	4.83
112	Unidad de Coordinación de Delegaciones	5,066.92	5,066.92	5,377.76	310.84	310.84	0.00	6.13	6.13
211	Dirección General para el Bienestar de las Niñas, Niños y Adolescentes	2,959.99	2,959.99	3,103.22	143.23	143.23	0.00	4.84	4.84
VQZ	Consejo Nacional de Evaluación de la Política de Desarrollo Social	390.32	390.32	411.27	20.95	20.95	0.00	5.37	5.37
V3A	Instituto Nacional de las Personas Adultas Mayores	361.47	361.47	384.07	22.60	22.60	0.00	6.25	6.25
100	Secretaría	329.97	329.97	346.75	16.78	16.78	0.00	5.08	5.08
412	Dirección General de Recursos Humanos	292.79	292.79	309.89	17.10	17.10	0.00	5.84	5.84
300	Subsecretaría de Inclusión Productiva y Desarrollo Rural	269.38	269.38	282.65	13.27	13.27	0.00	4.93	4.93
L00	Instituto Nacional de la Economía Social	229.49	229.49	243.77	14.29	14.29	0.00	6.23	6.23
413	Dirección General de Tecnologías de la Información y Comunicaciones	159.23	159.23	162.80	3.57	3.57	0.00	2.24	2.24
411	Dirección General de Recursos Materiales	144.80	144.80	157.08	12.28	12.28	0.00	8.48	8.48
117	Dirección General para el Bienestar y la Cohesión Social	91.51	91.51	90.13	-1.38	-1.38	-0.01	-1.51	-1.50
712	Dirección General de Padrones de Beneficiarios	52.36	52.36	55.08	2.72	2.72	0.00	5.19	5.19
410	Dirección General de Programación y Presupuesto	43.97	43.97	46.62	2.66	2.66	0.00	6.04	6.04
VRW	Consejo Nacional para el Desarrollo y la Inclusión de las Personas con Discapacidad	35.03	35.03	37.06	2.03	2.03	0.00	5.79	5.79
127	Delegación de Programas para el Desarrollo en Chiapas	34.12	34.12	36.07	1.95	1.95	0.00	5.73	5.73
214	Dirección General de Seguimiento y Evaluación	30.87	30.87	32.74	1.88	1.88	0.00	6.08	6.08
136	Delegación de Programas para el Desarrollo de Michoacán	30.50	30.50	32.27	1.78	1.78	0.00	5.82	5.82
150	Delegación de Programas para el Desarrollo en Veracruz	29.02	29.02	30.75	1.73	1.73	0.00	5.97	5.97
510	Dirección General de Asuntos Contenciosos	28.79	28.79	30.57	1.77	1.77	0.00	6.15	6.15
132	Delegación de Programas para el Desarrollo de Guerrero	28.65	28.65	30.28	1.63	1.63	0.00	5.69	5.69
130	Delegación de Programas para el Desarrollo en Durango	28.14	28.14	29.80	1.66	1.66	0.00	5.88	5.88
210	Dirección General para la Validación de Beneficiarios	25.82	25.82	27.34	1.52	1.52	0.00	5.89	5.89
151	Delegación de Programas para el Desarrollo de Yucatán	25.72	25.72	27.20	1.48	1.48	0.00	5.76	5.76
121	Delegación de Programas para el Desarrollo Aguascalientes	25.54	25.54	26.98	1.44	1.44	0.00	5.62	5.62
110	Dirección General de Comunicación Social	24.92	24.92	26.42	1.50	1.50	0.00	6.04	6.04
141	Delegación de Programas para el Desarrollo de Puebla	24.87	24.87	26.27	1.40	1.40	0.00	5.63	5.63
129	Delegación de Programas para el Desarrollo de la Ciudad de México	24.93	24.93	26.23	1.31	1.31	0.00	5.24	5.24
138	Delegación de Programas para el Desarrollo Nayarit	24.15	24.15	25.59	1.44	1.44	0.00	5.96	5.96
135	Delegación de Programas para el Desarrollo México	23.72	23.72	25.06	1.34	1.34	0.00	5.66	5.66
111	Dirección General de Desarrollo Regional	23.33	23.33	24.73	1.40	1.40	0.00	6.01	6.01
115	Unidad de Vinculación Interinstitucional	22.62	22.62	24.00	1.38	1.38	0.00	6.08	6.08
152	Delegación de Programas para el Desarrollo de Zacatecas	22.10	22.10	23.43	1.33	1.33	0.00	6.02	6.02
140	Delegación de Programas para el Desarrollo de Oaxaca	22.03	22.03	23.32	1.30	1.30	0.00	5.88	5.88
414	Dirección General de Procesos y Estructuras Organizacionales	21.37	21.37	22.66	1.28	1.28	0.00	6.01	6.01
146	Delegación de Programas para el Desarrollo de Sonora	21.23	21.23	22.42	1.19	1.19	0.00	5.59	5.59
147	Delegación de Programas para el Desarrollo de Tabasco	21.16	21.16	22.40	1.24	1.24	0.00	5.85	5.85
133	Delegación de Programas para el Desarrollo de Hidalgo	20.88	20.88	22.11	1.22	1.22	0.00	5.86	5.86
400	Unidad de Administración y Finanzas	20.70	20.70	21.91	1.21	1.21	0.00	5.83	5.83
500	Unidad del Abogado General y Comisionado para la Transparencia	20.64	20.64	21.89	1.25	1.25	0.00	6.06	6.06
128	Delegación de Programas para el Desarrollo de Chihuahua	20.67	20.67	21.87	1.20	1.20	0.00	5.79	5.79
122	Delegación de Programas para el Desarrollo Baja California	20.25	20.25	21.39	1.14	1.14	0.00	5.63	5.63
137	Delegación de Programas para el Desarrollo de Morelos	19.74	19.74	20.91	1.17	1.17	0.00	5.93	5.93
149	Delegación de Programas para el Desarrollo de Tlaxcala	19.29	19.29	20.42	1.13	1.13	0.00	5.86	5.86
126	Delegación de Programas para el Desarrollo de Colima	18.95	18.95	20.06	1.12	1.12	0.00	5.91	5.91
142	Delegación de Programas para el Desarrollo de Querétaro	18.86	18.86	19.99	1.14	1.14	0.00	6.04	6.04
131	Delegación de Programas para el Desarrollo de Guanajuato	18.81	18.81	19.94	1.14	1.14	0.00	6.04	6.04
148	Delegación de Programas para el Desarrollo de Tamaulipas	18.73	18.73	19.83	1.10	1.10	0.00	5.85	5.85
124	Delegación de Programas para el Desarrollo de Campeche	18.68	18.68	19.78	1.10	1.10	0.00	5.88	5.88
123	Delegación de Programas para el Desarrollo de Baja California Sur	17.42	17.42	18.44	1.02	1.02	0.00	5.84	5.84
200	Subsecretaría de Bienestar	17.09	17.09	18.07	0.98	0.98	0.00	5.73	5.73
134	Delegación de Programas para el Desarrollo de Jalisco	16.67	16.67	17.64	0.97	0.97	0.00	5.84	5.84
145	Delegación de Programas para el Desarrollo de Sinaloa	16.43	16.43	17.38	0.95	0.95	0.00	5.77	5.77
125	Delegación de Programas para el Desarrollo de Coahuila	15.22	15.22	16.08	0.87	0.87	0.00	5.70	5.70
143	Delegación de Programas para el Desarrollo de Quintana Roo	15.11	15.11	15.99	0.89	0.89	0.00	5.87	5.87
139	Delegación de Programas para el Desarrollo de Nuevo León	15.03	15.03	15.89	0.86	0.86	0.00	5.75	5.75
700	Unidad de Planeación y Evaluación de Programas para el Desarrollo	14.59	14.59	15.47	0.88	0.88	0.00	6.01	6.01
144	Delegación de Programas para el Desarrollo de San Luis Potosí	14.16	14.16	14.99	0.83	0.83	0.00	5.89	5.89
710	Dirección General de Monitoreo y Evaluación para el Desarrollo	11.94	11.94	12.65	0.71	0.71	0.00	5.97	5.97
711	Dirección General de Planeación y Análisis	9.40	9.40	9.94	0.54	0.54	0.00	5.80	5.80
215	Dirección General de Operación Integral de Programas	8.94	8.94	9.48	0.54	0.54	0.00	6.02	6.02
212	Dirección General para el Bienestar de las Personas con Discapacidad	5.08	5.08	5.36	0.29	0.29	0.00	5.63	5.63
VUY	Instituto Mexicano de la Juventud	122.02	122.02	0.00	-122.02	-122.02	0.00	-100.00	-100.00
<b>Presupuesto total</b>		<b>408,290.22</b>	<b>414,632.27</b>	<b>543,933.02</b>	<b>135,642.80</b>	<b>129,300.75</b>	<b>1.55</b>	<b>33.22</b>	<b>31.18</b>

Elaborado por la Subdirección de Análisis Económico de la Dirección de Servicios de Información y Análisis Especializados adscrita a la Coordinación de los Servicios de Información, Bibliotecas y Museo de la Secretaría de Servicios Parlamentarios, con información del Proyecto de Presupuesto de Egresos de la Federación 2023 y 2024 y el Presupuesto de Egresos de la Federación 2023.

PPEF/ Proyecto de Presupuesto de Egresos de la Federación propuesto por el Ejecutivo Federal y está sujeto a las modificaciones que le realice la Cámara de Diputados.

PEF/ Presupuesto de Egresos de la Federación aprobado por la Cámara de Diputados.

Pulsa el siguiente link para contestar un diagnóstico de la utilidad de este documento:

<https://cutt.ly/qwTbiZaw>



## 5.21. Secretaría de Turismo

**Cuadro No. 126. Presupuesto propuesto y aprobado para SECTUR, por unidades responsables, 2023-2024. (Millones de pesos y variación real).**

Clave	Denominación	2023 PPEF	2023 PEF	2024 PPEF	Diferencial 2024 PPEF - 2023 PPEF	Diferencial 2024 PPEF - 2023 PEF	2023 PEF/ 2023 PPEF	2024 PPEF / 2023 PPEF	2024 PPEF / 2023 PEF
		Millones de pesos				Variación real			
W3N	Fondo Nacional de Fomento al Turismo	144,662.03	144,662.03	866.75	-143,795.28	-143,795.28	0.00	-99.40	-99.40
417	Dirección General de Servicios al Turista Ángeles Verdes	301.69	301.69	453.58	151.90	151.90	0.00	50.35	50.35
W3S	FONATUR Infraestructura, S.A. de C.V.	130.81	130.81	137.12	6.31	6.31	0.00	4.83	4.83
510	Dirección General de Administración	72.77	72.77	78.72	5.95	5.95	0.00	8.18	8.18
100	Secretaría	65.68	65.68	69.07	3.39	3.39	0.00	5.16	5.16
410	Dirección General de Promoción y Asuntos Internacionales	38.27	38.27	54.78	16.51	16.51	0.00	43.14	43.14
512	Dirección General de Programación y Presupuesto	22.72	22.72	24.31	1.59	1.59	0.00	7.00	7.00
811	Dirección General de Gestión Social de Destinos	20.39	20.39	21.55	1.17	1.17	0.00	5.72	5.72
413	Dirección General de Desarrollo Regional y Fomento Turístico	19.63	19.63	21.11	1.48	1.48	0.00	7.55	7.55
112	Dirección General de Asuntos Jurídicos	16.52	16.52	20.26	3.73	3.73	0.00	22.60	22.60
500	Unidad de Administración y Finanzas	18.78	18.78	19.89	1.11	1.11	0.00	5.92	5.92
416	Dirección General de Profesionalización y Competitividad Turística	17.67	17.67	18.60	0.94	0.94	0.00	5.30	5.30
800	Unidad de Innovación y Política Turística	17.70	17.70	18.51	0.81	0.81	0.00	4.58	4.58
711	Dirección General de Integración de Información Sectorial	17.74	17.74	18.38	0.64	0.64	0.00	3.60	3.60
400	Subsecretaría de Turismo	16.52	16.52	17.91	1.39	1.39	0.00	8.43	8.43
700	Unidad de Información y Seguimiento	16.69	16.69	17.75	1.06	1.06	0.00	6.36	6.36
810	Dirección General de Innovación del Producto Turístico	16.02	16.02	17.03	1.01	1.01	0.00	6.30	6.30
414	Dirección General de Normalización y Verificación	16.15	16.15	16.63	0.49	0.49	0.00	3.01	3.01
513	Dirección General de Tecnologías de la Información y Comunicación	13.99	13.99	14.77	0.79	0.79	0.00	5.64	5.64
412	Dirección General de Certificación Turística	12.14	12.14	13.55	1.41	1.41	0.00	11.58	11.58
710	Dirección General de Planeación	12.09	12.09	12.73	0.64	0.64	0.00	5.30	5.30
712	Dirección General de Seguimiento y Evaluación	10.63	10.63	10.97	0.34	0.34	0.00	3.20	3.20
415	Dirección General de Sustentabilidad Turística	10.20	10.20	10.85	0.65	0.65	0.00	6.36	6.36
812	Dirección General de Política Turística	9.47	9.47	9.79	0.32	0.32	0.00	3.35	3.35
411	Dirección General de Inversión Turística	8.81	8.81	9.07	0.26	0.26	0.00	2.94	2.94
<b>Presupuesto total</b>		<b>145,565.09</b>	<b>145,565.09</b>	<b>1,973.69</b>	<b>-143,591.40</b>	<b>-143,591.40</b>	<b>0.00</b>	<b>-98.64</b>	<b>-98.64</b>

Elaborado por la Subdirección de Análisis Económico de la Dirección de Servicios de Información y Análisis Especializados adscrita a la Coordinación de los Servicios de Información, Bibliotecas y Museo de la Secretaría de Servicios Parlamentarios, con información del Proyecto de Presupuesto de Egresos de la Federación 2023 y 2024 y el Presupuesto de Egresos de la Federación 2023.

PPEF/ Proyecto de Presupuesto de Egresos de la Federación propuesto por el Ejecutivo Federal y está sujeto a las modificaciones que le realice la Cámara de Diputados.

PEF/ Presupuesto de Egresos de la Federación aprobado por la Cámara de Diputados.

Pulsa el siguiente link para contestar un diagnóstico de la utilidad de este documento:

<https://cutt.ly/qwTbiZaw>

## 5.22. Instituto Nacional Electoral

**Cuadro No. 127. Presupuesto propuesto y aprobado para INE, por unidades responsables, 2023-2024. (Millones de pesos y variación real).**

Clave	Denominación	2023 PPEF	2023 PEF	2024 PPEF	Diferencial 2024 PPEF - 2023 PPEF	Diferencial 2024 PPEF - 2023 PEF	2023 PEF/ 2023 PPEF	2024 PPEF / 2023 PPEF	2024 PPEF / 2023 PEF
		Millones de pesos				Variación real			
300	Juntas Distritales Ejecutivas	9,200.39	6,218.74	14,385.26	5,184.87	8,166.52	-32.41	56.35	131.32
112	Dirección Ejecutiva de Prerrogativas y Partidos Políticos	6,571.70	6,558.29	10,795.70	4,223.99	4,237.40	-0.20	64.28	64.61
200	Juntas Locales Ejecutivas	2,027.36	1,514.20	2,149.59	122.23	635.39	-25.31	6.03	41.96
111	Dirección Ejecutiva del Registro Federal de Electores	1,631.51	1,551.48	2,103.28	471.77	551.81	-4.91	28.92	35.57
113	Dirección Ejecutiva de Organización Electoral	687.58	423.72	2,070.73	1,383.15	1,647.01	-38.38	201.16	388.71
116	Dirección Ejecutiva de Administración	1,271.07	906.73	1,951.02	679.95	1,044.30	-28.66	53.49	115.17
109	Unidad de Servicios de Informática	838.21	806.03	1,140.06	301.85	334.03	-3.84	36.01	41.44
115	Dirección Ejecutiva de Capacitación Electoral y Educación Cívica	495.67	387.51	678.35	182.68	290.84	-21.82	36.86	75.05
120	Unidad Técnica de Fiscalización	441.39	418.67	635.18	193.79	216.51	-5.15	43.90	51.71
102	Consejeros Electorales	264.62	246.50	290.03	25.41	43.53	-6.85	9.60	17.66
104	Coordinación Nacional de Comunicación Social	112.91	108.32	219.43	106.52	111.11	-4.06	94.35	102.58
103	Secretaría Ejecutiva	193.28	178.90	215.40	22.11	36.50	-7.44	11.44	20.40
107	Órgano Interno de Control	183.31	170.64	207.08	23.77	36.44	-6.91	12.96	21.36
114	Dirección Ejecutiva del Servicio Profesional Electoral Nacional	147.98	140.42	162.89	14.92	22.47	-5.10	10.08	16.00
108	Dirección Jurídica	129.13	120.73	161.85	32.72	41.12	-6.50	25.34	34.06
124	Unidad Técnica de lo Contencioso Electoral	111.09	103.46	147.43	36.34	43.97	-6.87	32.71	42.49
118	Unidad Técnica de Transparencia y Protección de Datos Personales	108.95	105.17	108.38	-0.57	3.20	-3.47	-0.53	3.05
106	Dirección del Secretariado	83.94	78.67	97.38	13.44	18.71	-6.28	16.01	23.78
123	Unidad Técnica de Vinculación con los Organismos Públicos Locales	64.25	58.62	79.46	15.21	20.84	-8.76	23.68	35.56
101	Presidencia del Consejo General	71.33	66.52	76.35	5.02	9.83	-6.73	7.04	14.77
105	Coordinación de Asuntos Internacionales	37.38	35.39	63.80	26.42	28.41	-5.32	70.69	80.27
122	Unidad Técnica de Igualdad de Género y No Discriminación	23.82	22.65	31.59	7.77	8.94	-4.89	32.63	39.45
<b>Presupuesto total</b>		<b>24,696.87</b>	<b>20,221.37</b>	<b>37,770.24</b>	<b>13,073.37</b>	<b>17,548.88</b>	<b>-18.12</b>	<b>52.94</b>	<b>86.78</b>

Elaborado por la Subdirección de Análisis Económico de la Dirección de Servicios de Información y Análisis Especializados adscrita a la Coordinación de los Servicios de Información, Bibliotecas y Museo de la Secretaría de Servicios Parlamentarios, con información del Proyecto de Presupuesto de Egresos de la Federación 2023 y 2024 y el Presupuesto de Egresos de la Federación 2023.

**PPEF/** Proyecto de Presupuesto de Egresos de la Federación propuesto por el Ejecutivo Federal y está sujeto a las modificaciones que le realice la Cámara de Diputados.

**PEF/** Presupuesto de Egresos de la Federación aprobado por la Cámara de Diputados.

Pulsa el siguiente link para contestar un diagnóstico de la utilidad de este documento:

<https://cutt.ly/qwTbiZaw>

### 5.23. Provisiones Salariales y Económicas

Cuadro No. 128. Presupuesto propuesto y aprobado para PSE, por unidades responsables, 2023-2024. (Millones de pesos y variación real).									
Clave	Denominación	2023 PPEF	2023 PEF	2024 PPEF	Diferencial 2024 PPEF - 2023 PPEF	Diferencial 2024 PPEF - 2023 PEF	2023 PEF/ 2023 PPEF	2024 PPEF / 2023 PPEF	2024 PPEF / 2023 PEF
		Millones de pesos						Variación real	
411	Unidad de Política y Control Presupuestario	161,324.74	161,324.74	177,745.11	16,420.37	16,420.37	0.00	10.18	10.18
<b>Presupuesto total</b>		<b>161,324.74</b>	<b>161,324.74</b>	<b>177,745.11</b>	<b>16,420.37</b>	<b>16,420.37</b>	<b>0.00</b>	<b>10.18</b>	<b>10.18</b>

Elaborado por la Subdirección de Análisis Económico de la Dirección de Servicios de Información y Análisis Especializados adscrita a la Coordinación de los Servicios de Información, Bibliotecas y Museo de la Secretaría de Servicios Parlamentarios, con información del Proyecto de Presupuesto de Egresos de la Federación 2023 y 2024 y el Presupuesto de Egresos de la Federación 2023.

**PPEF/** Proyecto de Presupuesto de Egresos de la Federación propuesto por el Ejecutivo Federal y está sujeto a las modificaciones que le realice la Cámara de Diputados.

**PEF/** Presupuesto de Egresos de la Federación aprobado por la Cámara de Diputados.

Pulsa el siguiente link para contestar un diagnóstico de la utilidad de este documento:

<https://cutt.ly/qwTbiZaw>

## 5.24. Deuda Pública

**Cuadro No. 129. Presupuesto propuesto y aprobado para Deuda Pública, por unidades responsables, 2023-2024. (Millones de pesos y variación real).**

Clave	Denominación	2023 PPEF	2023 PEF	2024 PPEF	Diferencial 2024 PPEF - 2023 PPEF	Diferencial 2024 PPEF - 2023 PEF	2023 PEF/ 2023 PPEF	2024 PPEF / 2023 PPEF	2024 PPEF / 2023 PEF
		Millones de pesos						Variación real	
210	Unidad de Crédito Público	840,943.35	840,943.35	1,023,011.52	182,068.17	182,068.17	0.00	21.65	21.65
<b>Presupuesto total</b>		<b>840,943.35</b>	<b>840,943.35</b>	<b>1,023,011.52</b>	<b>182,068.17</b>	<b>182,068.17</b>	<b>0.00</b>	<b>21.65</b>	<b>21.65</b>

Elaborado por la Subdirección de Análisis Económico de la Dirección de Servicios de Información y Análisis Especializados adscrita a la Coordinación de los Servicios de Información, Bibliotecas y Museo de la Secretaría de Servicios Parlamentarios, con información del Proyecto de Presupuesto de Egresos de la Federación 2023 y 2024 y el Presupuesto de Egresos de la Federación 2023.

**PPEF/** Proyecto de Presupuesto de Egresos de la Federación propuesto por el Ejecutivo Federal y está sujeto a las modificaciones que le realice la Cámara de Diputados.

**PEF/** Presupuesto de Egresos de la Federación aprobado por la Cámara de Diputados.

Pulsa el siguiente link para contestar un diagnóstico de la utilidad de este documento:

<https://cutt.ly/qwTbiZaw>

## 5.25. Previsiones y aportaciones para los sistemas de educación básica, normal, tecnológica y de adultos

<b>Cuadro No. 130. Presupuesto propuesto y aprobado para Previsiones y Aportaciones para los Sistemas de Educación Básica, Normal, Tecnológica y de Adultos, por unidades responsables, 2023-2024. (Millones de pesos y variación real).</b>									
Clave	Denominación	2023 PPEF	2023 PEF	2024 PPEF	Diferencial 2024 PPEF - 2023 PPEF	Diferencial 2024 PPEF - 2023 PEF	2023 PEF/ 2023 PPEF	2024 PPEF / 2023 PPEF	2024 PPEF / 2023 PEF
		Millones de pesos				Variación real			
C00	Autoridad Educativa Federal en la Ciudad de México	51,247.87	51,247.87	56,569.57	5,321.70	5,321.70	0.00	10.38	10.38
700	Unidad de Administración y Finanzas	21,534.80	21,534.80	25,948.92	4,414.12	4,414.12	0.00	20.50	20.50
<b>Presupuesto total</b>		<b>72,782.67</b>	<b>72,782.67</b>	<b>82,518.49</b>	<b>9,735.82</b>	<b>9,735.82</b>	<b>0.00</b>	<b>13.38</b>	<b>13.38</b>

Elaborado por la Subdirección de Análisis Económico de la Dirección de Servicios de Información y Análisis Especializados adscrita a la Coordinación de los Servicios de Información, Bibliotecas y Museo de la Secretaría de Servicios Parlamentarios, con información del Proyecto de Presupuesto de Egresos de la Federación 2023 y 2024 y el Presupuesto de Egresos de la Federación 2023.

**PPEF/** Proyecto de Presupuesto de Egresos de la Federación propuesto por el Ejecutivo Federal y está sujeto a las modificaciones que le realice la Cámara de Diputados.

**PEF/** Presupuesto de Egresos de la Federación aprobado por la Cámara de Diputados.

Pulsa el siguiente link para contestar un diagnóstico de la utilidad de este documento:

<https://cutt.ly/qwTbiZaw>

## 5.26. Secretaría de la Función Pública

**Cuadro No. 131. Presupuesto propuesto y aprobado para la SFP, por unidades responsables, 2023-2024. (Millones de pesos y variación real).**

Clave	Denominación	2023 PPEF	2023 PEF	2024 PPEF	Diferencial 2024 PPEF - 2023 PPEF	Diferencial 2024 PPEF - 2023 PEF	2023 PEF/ 2023 PPEF	2024 PPEF / 2023 PPEF	2024 PPEF / 2023 PEF
		Millones de pesos					Variación real		
113	Coordinación General de Órganos de Vigilancia y Control	750.50	750.50	803.94	53.44	53.44	0.00	7.12	7.12
323	Unidad de Denuncias e Investigaciones	71.51	71.51	75.52	4.01	4.01	0.00	5.61	5.61
210	Unidad de Auditoría Gubernamental	66.22	66.22	70.34	4.12	4.12	0.00	6.22	6.22
120	Unidad de Transparencia y Políticas Anticorrupción	59.78	59.78	63.28	3.50	3.50	0.00	5.85	5.85
510	Dirección General de Recursos Humanos	61.25	61.25	63.28	2.02	2.02	0.00	3.30	3.30
110	Unidad de Asuntos Jurídicos	55.16	55.16	59.81	4.65	4.65	0.00	8.43	8.43
209	Unidad de Control, Evaluación y Mejora de la Gestión Pública	55.53	55.53	59.64	4.11	4.11	0.00	7.40	7.40
322	Unidad de Responsabilidades Administrativas, Controversias y Sanciones	55.13	55.13	59.38	4.25	4.25	0.00	7.71	7.71
511	Dirección General de Tecnologías de Información	54.58	54.58	58.67	4.09	4.09	0.00	7.49	7.49
514	Dirección General de Recursos Materiales y Servicios Generales	51.98	51.98	57.33	5.35	5.35	0.00	10.29	10.29
320	Unidad de Política de Recursos Humanos de la Administración Pública Federal	50.91	50.91	54.51	3.59	3.59	0.00	7.06	7.06
112	Órgano Interno de Control de la Secretaría de la Función Pública	33.34	33.34	35.65	2.31	2.31	0.00	6.94	6.94
208	Unidad de Auditoría a Contrataciones Públicas	27.10	27.10	30.40	3.30	3.30	0.00	12.19	12.19
100	Secretaría	25.47	25.47	26.88	1.40	1.40	0.00	5.52	5.52
321	Unidad de Ética Pública y Prevención de Conflictos de Intereses	24.18	24.18	26.36	2.18	2.18	0.00	9.04	9.04
116	Dirección General de Comunicación Social	20.30	20.30	21.38	1.08	1.08	0.00	5.32	5.32
512	Dirección General de Programación y Presupuesto	22.20	22.20	18.65	-3.55	-3.55	0.00	-16.01	-16.01
130	Coordinación General de Ciudadanización y Defensa de Víctimas de la Corrupción	16.01	16.01	17.19	1.17	1.17	0.00	7.33	7.33
212	Dirección General de Fiscalización del Patrimonio Público Federal	12.76	12.76	13.68	0.92	0.92	0.00	7.17	7.17
200	Subsecretaría de Fiscalización y Combate a la Corrupción	10.41	10.41	11.16	0.75	0.75	0.00	7.23	7.23
500	Unidad de Administración y Finanzas	8.00	8.00	8.44	0.43	0.43	0.00	5.43	5.43
300	Subsecretaría de Responsabilidades y Combate a la Impunidad	1.12	1.12	1.11	-0.01	-0.01	0.00	-0.81	-0.81
<b>Presupuesto total</b>		<b>1,533.46</b>	<b>1,533.46</b>	<b>1,636.59</b>	<b>103.13</b>	<b>103.13</b>	<b>0.00</b>	<b>6.73</b>	<b>6.73</b>

Elaborado por la Subdirección de Análisis Económico de la Dirección de Servicios de Información y Análisis Especializados adscrita a la Coordinación de los Servicios de Información, Bibliotecas y Museo de la Secretaría de Servicios Parlamentarios, con información del Proyecto de Presupuesto de Egresos de la Federación 2023 y 2024 y el Presupuesto de Egresos de la Federación 2023.

**PPEF/** Proyecto de Presupuesto de Egresos de la Federación propuesto por el Ejecutivo Federal y está sujeto a las modificaciones que le realice la Cámara de Diputados.

**PEF/** Presupuesto de Egresos de la Federación aprobado por la Cámara de Diputados.

Pulsa el siguiente link para contestar un diagnóstico de la utilidad de este documento:

<https://cutt.ly/qwTbiZaw>

## 5.27. Participaciones a Entidades Federativas y Municipios

Cuadro No. 132. Presupuesto propuesto y aprobado para Participaciones a Entidades Federativas y Municipios, por unidades responsables, 2023-2024. (Millones de pesos y variación real).									
Clave	Denominación	2023 PPEF	2023 PEF	2024 PPEF	Diferencial 2024 PPEF - 2023 PPEF	Diferencial 2024 PPEF - 2023 PEF	2023 PEF/ 2023 PPEF	2024 PPEF / 2023 PPEF	2024 PPEF / 2023 PEF
		Millones de pesos						Variación real	
114	Unidad de Coordinación con Entidades Federativas	1,220,271.05	1,220,271.05	1,267,596.45	47,325.40	47,325.40	0.00	3.88	3.88
<b>Presupuesto total</b>		<b>1,220,271.05</b>	<b>1,220,271.05</b>	<b>1,267,596.45</b>	<b>47,325.40</b>	<b>47,325.40</b>	<b>0.00</b>	<b>3.88</b>	<b>3.88</b>

Elaborado por la Subdirección de Análisis Económico de la Dirección de Servicios de Información y Análisis Especializados adscrita a la Coordinación de los Servicios de Información, Bibliotecas y Museo de la Secretaría de Servicios Parlamentarios, con información del Proyecto de Presupuesto de Egresos de la Federación 2023 y 2024 y el Presupuesto de Egresos de la Federación 2023.

**PPEF/** Proyecto de Presupuesto de Egresos de la Federación propuesto por el Ejecutivo Federal y está sujeto a las modificaciones que le realice la Cámara de Diputados.

**PEF/** Presupuesto de Egresos de la Federación aprobado por la Cámara de Diputados.

Pulsa el siguiente link para contestar un diagnóstico de la utilidad de este documento:

<https://cutt.ly/qwTbiZaw>

## 5.28. Adeudos de Ejercicios Fiscales Anteriores

<b>Cuadro No. 133. Presupuesto propuesto y aprobado para ADEFAS, por unidades responsables, 2023-2024. (Millones de pesos y variación real).</b>									
Clave	Denominación	2023 PPEF	2023 PEF	2024 PPEF	Diferencial 2024 PPEF - 2023 PPEF	Diferencial 2024 PPEF - 2023 PEF	2023 PEF/ 2023 PPEF	2024 PPEF / 2023 PPEF	2024 PPEF / 2023 PEF
		Millones de pesos						Variación real	
411	Unidad de Política y Control Presupuestario	42,033.10	42,033.10	44,050.60	2,017.50	2,017.50	0.00	4.80	4.80
<b>Presupuesto total</b>		<b>42,033.10</b>	<b>42,033.10</b>	<b>44,050.60</b>	<b>2,017.50</b>	<b>2,017.50</b>	<b>0.00</b>	<b>4.80</b>	<b>4.80</b>

Elaborado por la Subdirección de Análisis Económico de la Dirección de Servicios de Información y Análisis Especializados adscrita a la Coordinación de los Servicios de Información, Bibliotecas y Museo de la Secretaría de Servicios Parlamentarios, con información del Proyecto de Presupuesto de Egresos de la Federación 2023 y 2024 y el Presupuesto de Egresos de la Federación 2023.

**PPEF/** Proyecto de Presupuesto de Egresos de la Federación propuesto por el Ejecutivo Federal y está sujeto a las modificaciones que le realice la Cámara de Diputados.

**PEF/** Presupuesto de Egresos de la Federación aprobado por la Cámara de Diputados.

Pulsa el siguiente link para contestar un diagnóstico de la utilidad de este documento:

<https://cutt.ly/qwTbiZaw>



## 5.29. Tribunales Agrarios

**Cuadro No. 134. Presupuesto propuesto y aprobado para Tribunales Agrarios, por unidades responsables, 2023-2024. (Millones de pesos y variación real).**

Clave	Denominación	2023 PPEF	2023 PEF	2024 PPEF	Diferencial 2024 PPEF - 2023 PPEF	Diferencial 2024 PPEF - 2023 PEF	2023 PEF/ 2023 PPEF	2024 PPEF / 2023 PPEF	2024 PPEF / 2023 PEF
200	Tribunales Unitarios Agrarios	615.23	615.23	658.01	42.78	42.78	0.00	6.95	6.95
100	Tribunal Superior Agrario	224.14	224.14	238.15	14.01	14.01	0.00	6.25	6.25
300	Unidad de Administración y Finanzas	58.46	58.46	62.82	4.36	4.36	0.00	7.46	7.46
<b>Presupuesto total</b>		<b>897.83</b>	<b>897.83</b>	<b>958.98</b>	<b>61.16</b>	<b>61.16</b>	<b>0.00</b>	<b>6.81</b>	<b>6.81</b>

Elaborado por la Subdirección de Análisis Económico de la Dirección de Servicios de Información y Análisis Especializados adscrita a la Coordinación de los Servicios de Información, Bibliotecas y Museo de la Secretaría de Servicios Parlamentarios, con información del Proyecto de Presupuesto de Egresos de la Federación 2023 y 2024 y el Presupuesto de Egresos de la Federación 2023.

**PPEF/** Proyecto de Presupuesto de Egresos de la Federación propuesto por el Ejecutivo Federal y está sujeto a las modificaciones que le realice la Cámara de Diputados.

**PEF/** Presupuesto de Egresos de la Federación aprobado por la Cámara de Diputados.

Pulsa el siguiente link para contestar un diagnóstico de la utilidad de este documento:

<https://cutt.ly/qwTbiZaw>

### 5.30. Tribunal Federal de Justicia Fiscal y Administrativa

**Cuadro No. 135. Presupuesto propuesto y aprobado para el TFJA, por unidades responsables, 2023-2024. (Millones de pesos y variación real).**

Clave	Denominación	2023 PPEF	2023 PEF	2024 PPEF	Diferencial 2024 PPEF - 2023 PPEF	Diferencial 2024 PPEF - 2023 PEF	2023 PEF/ 2023 PPEF	2024 PPEF / 2023 PPEF	2024 PPEF / 2023 PEF
		Millones de pesos					Variación real		
110	Tribunal Federal de Justicia y Administrativa con Sede en la Ciudad de México	1,573.48	1,573.48	1,745.50	172.03	172.03	0.00	10.93	10.93
410	Dirección General de Recursos Humanos	60.52	60.52	59.80	-0.72	-0.72	0.00	-1.19	-1.19
412	Dirección General de Recursos Materiales y Servicios Generales	51.21	51.21	48.94	-2.27	-2.27	0.00	-4.43	-4.43
121	Primera Sala Regional Norte-Este del Estado de México, con Sede en Tlalnepantla, Estado de México	46.47	46.47	45.44	-1.04	-1.04	0.00	-2.23	-2.23
204	Sala Regional del Noroeste I, con Sede en Tijuana, B. C.	44.10	44.10	43.09	-1.01	-1.01	0.00	-2.29	-2.29
113	Primera Sala Regional del Noreste, con Sede en San Pedro Garza García, Nuevo León	43.67	43.67	42.52	-1.15	-1.15	0.00	-2.63	-2.63
120	Sala Regional del Pacífico, con Sede en Acapulco, Gro.	40.10	40.10	42.25	2.14	2.14	0.00	5.34	5.34
118	Primera Sala Regional del Sureste, con Sede en Oaxaca, Oax.	40.21	40.21	39.89	-0.32	-0.32	0.00	-0.80	-0.80
201	Segunda Sala Regional Norte-Este del Estado de México, con Sede en Tlalnepantla, Estado de México	39.10	39.10	39.45	0.35	0.35	0.00	0.90	0.90
114	Primera Sala Regional de Occidente, con Sede en Guadalajara, Jal.	37.40	37.40	39.11	1.71	1.71	0.00	4.57	4.57
303	Primera Sala Regional del Noroeste III, con Sede en Culiacán, Sin.	40.18	40.18	39.04	-1.13	-1.13	0.00	-2.82	-2.82
210	Sala Regional del Norte-Centro III, con Sede en la ciudad de Victoria de Durango, Estado de Durango	38.27	38.27	37.84	-0.43	-0.43	0.00	-1.12	-1.12
209	Segunda Sala Regional del Noroeste I, con Sede en la ciudad de Tijuana, Estado de Baja California	37.29	37.29	36.56	-0.73	-0.73	0.00	-1.95	-1.95
202	Sala Regional del Centro II, con Sede en Querétaro.	37.45	37.45	36.10	-1.36	-1.36	0.00	-3.62	-3.62
301	Sala Regional del Golfo, con Sede en Jalapa, Veracruz	36.20	36.20	35.90	-0.30	-0.30	0.00	-0.82	-0.82
203	Segunda Sala Regional del Noreste, con Sede en San Pedro Garza García, Nuevo León	36.74	36.74	35.86	-0.89	-0.89	0.00	-2.41	-2.41
122	Sala Regional del Pacífico-Centro, con Sede en la Ciudad de Morelia, Estado de Michoacán	35.78	35.78	35.75	-0.03	-0.03	0.00	-0.08	-0.08
117	Tercera Sala Regional del Noreste, con Sede en San Pedro Garza García, Nuevo León	36.45	36.45	35.69	-0.76	-0.76	0.00	-2.07	-2.07
119	Primera Sala Regional Peninsular, con Sede en Mérida, Yucatán.	36.47	36.47	35.63	-0.84	-0.84	0.00	-2.31	-2.31
306	Sala Regional del Golfo Norte, con Sede en Ciudad Victoria, Tamaulipas.	32.96	32.96	35.51	2.55	2.55	0.00	7.74	7.74
112	Primera Sala Regional del Norte Centro II, con Sede en Torreón, Coahuila.	37.62	37.62	35.48	-2.14	-2.14	0.00	-5.70	-5.70
115	Primera Sala Regional del Centro III, con Sede en Celaya, Guanajuato.	36.13	36.13	35.23	-0.90	-0.90	0.00	-2.49	-2.49
116	Primera Sala Regional de Oriente, con Sede en el municipio de San Andrés Cholula, Estado de Puebla	38.30	38.30	35.22	-3.08	-3.08	0.00	-8.04	-8.04
206	Sala Regional del Norte Centro I, con Sede en Chihuahua, Chihuahua.	32.74	32.74	35.17	2.43	2.43	0.00	7.43	7.43
308	Sala Regional del Caribe, con Sede en Cancún, Quintana Roo	35.90	35.90	34.85	-1.04	-1.04	0.00	-2.91	-2.91
219	Segunda Sala Regional del Noroeste III, con Sede en la Ciudad de Culiacán, Estado de Sinaloa	33.81	33.81	34.80	1.00	1.00	0.00	2.96	2.96
302	Sala Regional del Centro I, con Sede en Aguascalientes, Aguascalientes.	33.96	33.96	34.62	0.66	0.66	0.00	1.94	1.94
111	Sala Regional del Noroeste II, con Sede en Ciudad Obregón, Sonora.	34.15	34.15	34.15	0.00	0.00	0.00	0.00	0.00
225	Sala Regional del Centro IV, con sede en la Ciudad de Silao de la Victoria, Estado de Guanajuato	32.97	32.97	33.85	0.88	0.88	0.00	2.68	2.68
211	Sala Regional del Norte-Centro IV, con Sede en la Ciudad de Zacatecas, Estado de Zacatecas	27.78	27.78	33.27	5.49	5.49	0.00	19.76	19.76
218	Segunda Sala Especializada en Materia de Comercio Exterior, con Sede en el Municipio de San Pedro Garza García, en el Estado de Nuevo León	33.56	33.56	33.22	-0.35	-0.35	0.00	-1.03	-1.03
307	Sala Regional de Chiapas, con Sede en la Ciudad de Tuxtla Gutiérrez, Estado de Chiapas	32.18	32.18	32.41	0.23	0.23	0.00	0.72	0.72
304	Segunda Sala Regional del Norte Centro II, con Sede en Torreón, Coahuila.	32.45	32.45	32.22	-0.22	-0.22	0.00	-0.68	-0.68
215	Sala Regional de Tabasco, con Sede en la Ciudad de Villahermosa, Estado de Tabasco	32.78	32.78	32.20	-0.58	-0.58	0.00	-1.76	-1.76
214	Sala Regional de San Luis Potosí, con Sede en la Ciudad de San Luis Potosí, Estado de San Luis Potosí	33.28	33.28	32.13	-1.15	-1.15	0.00	-3.45	-3.45
208	Tercera Sala Especializada en Materia de Comercio Exterior y Quinta Sala Auxiliar, con Sede en la Cd. de Xalapa, Estado de Veracruz	32.50	32.50	32.02	-0.48	-0.48	0.00	-1.49	-1.49
207	Segunda Sala Regional de Oriente, con Sede en el municipio de San Andrés Cholula, Estado de Puebla	32.83	32.83	30.85	-1.99	-1.99	0.00	-6.06	-6.06
217	Sala Regional Sur del Estado de México, con Sede en la Ciudad de Toluca, Estado de México	31.62	31.62	30.42	-1.20	-1.20	0.00	-3.79	-3.79
310	Tercera Sala Regional del Occidente, con Sede en la ciudad de Guadalajara, Estado de Jalisco	32.51	32.51	30.04	-2.47	-2.47	0.00	-7.59	-7.59
205	Segunda Sala Regional de Occidente, con Sede en Guadalajara, Jalisco.	31.81	31.81	29.75	-2.06	-2.06	0.00	-6.46	-6.46
213	Sala Regional de Morelos, con Sede en la Ciudad de Cuernavaca, Estado de Morelos	30.69	30.69	28.92	-1.77	-1.77	0.00	-5.76	-5.76
212	Sala Regional de Hidalgo, con Sede en la Ciudad de Pachuca, Estado de Hidalgo	28.41	28.41	28.36	-0.05	-0.05	0.00	-0.18	-0.18
311	Tercera Sala Regional de Oriente, con sede en el municipio de San Andrés Cholula, Estado de Puebla	21.57	21.57	20.50	-1.07	-1.07	0.00	-4.98	-4.98
411	Dirección General de Programación y Presupuesto	21.52	21.52	19.72	-1.79	-1.79	0.00	-8.33	-8.33
413	Dirección General de Archivos	19.62	19.62	17.96	-1.66	-1.66	0.00	-8.46	-8.46
414	Dirección General de Delegaciones Administrativas	9.60	9.60	8.81	-0.80	-0.80	0.00	-8.28	-8.28
400	Secretaría Operativa de Administración	8.86	8.86	8.48	-0.38	-0.38	0.00	-4.24	-4.24
<b>Presupuesto total</b>		<b>3,153.19</b>	<b>3,153.19</b>	<b>3,304.53</b>	<b>151.34</b>	<b>151.34</b>	<b>0.00</b>	<b>4.80</b>	<b>4.80</b>

Elaborado por la Subdirección de Análisis Económico de la Dirección de Servicios de Información y Análisis Especializados adscrita a la Coordinación de los Servicios de Información, Bibliotecas y Museo de la Secretaría de Servicios Parlamentarios, con información del Proyecto de Presupuesto de Egresos de la Federación 2023 y 2024 y el Presupuesto de Egresos de la Federación 2023. PPEF/ Proyecto de Presupuesto de Egresos de la Federación propuesto por el Ejecutivo Federal y está sujeto a las modificaciones que le realice la Cámara de Diputados. PEF/ Presupuesto de Egresos de la Federación aprobado por la Cámara de Diputados.

Pulsa el siguiente link para contestar un diagnóstico de la utilidad de este documento:

<https://cutt.ly/qwTbiZaw>

### 5.31. Aportaciones Federales para Entidades Federativas y Municipios

Cuadro No. 136. Presupuesto propuesto y aprobado para Aportaciones Federales para Entidades Federativas y Municipios, por unidades responsables, 2023-2024. (Millones de pesos y variación real).									
Clave	Denominación	2023 PPEF	2023 PEF	2024 PPEF	Diferencial 2024 PPEF - 2023 PPEF	Diferencial 2024 PPEF - 2023 PEF	2023 PEF/ 2023 PPEF	2024 PPEF / 2023 PPEF	2024 PPEF / 2023 PEF
		Millones de pesos						Variación real	
01	Aguascalientes	11,895.15	11,905.69	12,782.99	887.84	877.29	0.09	7.46	7.37
02	Baja California	22,841.49	22,790.23	24,175.39	1,333.90	1,385.16	-0.22	5.84	6.08
03	Baja California Sur	8,507.72	8,481.00	9,121.06	613.33	640.06	-0.31	7.21	7.55
04	Campeche	10,052.24	10,061.36	10,771.88	719.64	710.52	0.09	7.16	7.06
05	Coahuila	20,672.27	20,650.74	22,070.83	1,398.55	1,420.08	-0.10	6.77	6.88
06	Colima	7,738.10	7,742.55	8,291.21	553.11	548.66	0.06	7.15	7.09
07	Chiapas	57,902.80	57,901.57	61,124.46	3,221.66	3,222.89	-0.00	5.56	5.57
08	Chihuahua	25,851.26	25,839.41	27,770.68	1,919.42	1,931.27	-0.05	7.42	7.47
09	Ciudad de México	20,919.77	20,941.42	21,973.70	1,053.93	1,032.28	0.10	5.04	4.93
10	Durango	16,407.54	16,393.57	17,644.60	1,237.05	1,251.03	-0.09	7.54	7.63
11	Guanajuato	36,087.92	36,129.79	38,317.17	2,229.25	2,187.38	0.12	6.18	6.05
12	Guerrero	44,579.92	44,598.93	48,076.78	3,496.85	3,477.85	0.04	7.84	7.80
13	Hidalgo	29,456.87	29,488.75	31,999.27	2,542.40	2,510.52	0.11	8.63	8.51
14	Jalisco	43,600.18	43,640.71	46,857.73	3,257.55	3,217.02	0.09	7.47	7.37
15	Estado de México	95,766.55	95,761.39	101,528.41	5,761.87	5,767.02	-0.01	6.02	6.02
16	Michoacán	38,736.13	38,784.36	41,155.54	2,419.41	2,371.17	0.12	6.25	6.11
17	Morelos	15,705.32	15,689.84	16,818.02	1,112.70	1,128.18	-0.10	7.08	7.19
18	Nayarit	11,967.36	11,937.35	12,849.61	882.25	912.27	-0.25	7.37	7.64
19	Nuevo León	29,734.94	29,684.83	31,805.45	2,070.51	2,120.62	-0.17	6.96	7.14
20	Oaxaca	51,291.02	51,238.95	55,311.63	4,020.61	4,072.69	-0.10	7.84	7.95
21	Puebla	45,292.20	45,372.57	47,896.77	2,604.57	2,524.20	0.18	5.75	5.56
22	Querétaro	14,994.41	14,981.70	16,036.27	1,041.86	1,054.57	-0.08	6.95	7.04
23	Quintana Roo	13,429.91	13,392.10	14,418.68	988.77	1,026.58	-0.28	7.36	7.67
24	San Luis Potosí	23,633.65	23,657.47	25,473.24	1,839.59	1,815.77	0.10	7.78	7.68
25	Sinaloa	22,576.23	22,557.71	24,070.63	1,494.40	1,512.91	-0.08	6.62	6.71
26	Sonora	19,355.35	19,344.75	20,700.74	1,345.39	1,355.98	-0.05	6.95	7.01
27	Tabasco	19,039.14	19,010.05	20,252.17	1,213.03	1,242.12	-0.15	6.37	6.53
28	Tamaulipas	26,084.56	26,145.44	27,978.26	1,893.70	1,832.81	0.23	7.26	7.01
29	Tlaxcala	12,332.79	12,338.39	13,249.42	916.63	911.04	0.05	7.43	7.38
30	Veracruz	66,777.61	66,791.31	71,060.99	4,283.37	4,269.68	0.02	6.41	6.39
31	Yucatán	16,678.56	16,660.93	17,779.22	1,100.66	1,118.29	-0.11	6.60	6.71
32	Zacatecas	15,625.03	15,619.17	16,745.47	1,120.44	1,126.30	-0.04	7.17	7.21
34	No Distribuable Geográficamente	28,797.68	28,797.68	29,868.68	1,071.00	1,071.00	0.00	3.72	3.72
<b>Presupuesto total</b>		<b>924,331.68</b>	<b>924,331.68</b>	<b>985,976.90</b>	<b>61,645.22</b>	<b>61,645.22</b>	<b>0.00</b>	<b>6.67</b>	<b>6.67</b>

Elaborado por la Subdirección de Análisis Económico de la Dirección de Servicios de Información y Análisis Especializados adscrita a la Coordinación de los Servicios de Información, Bibliotecas y Museo de la Secretaría de Servicios Parlamentarios, con información del Proyecto de Presupuesto de Egresos de la Federación 2023 y 2024 y el Presupuesto de Egresos de la Federación 2023.

**PPEF/** Proyecto de Presupuesto de Egresos de la Federación propuesto por el Ejecutivo Federal y está sujeto a las modificaciones que le realice la Cámara de Diputados.

**PEF/** Presupuesto de Egresos de la Federación aprobado por la Cámara de Diputados.

Pulsa el siguiente link para contestar un diagnóstico de la utilidad de este documento:

<https://cutt.ly/qwTbiZaw>

## 5.32. Erogaciones para los Programas de Apoyo a Ahorradores y Deudores de la Banca

<b>Cuadro No. 137. Presupuesto propuesto y aprobado para Erogaciones para los Programas de Apoyo a Ahorradores y Deudores de la Banca, por unidades responsables, 2023-2024. (Millones de pesos y variación real).</b>									
Clave	Denominación	2023 PPEF	2023 PEF	2024 PPEF	Diferencial 2024 PPEF - 2023 PPEF	Diferencial 2024 PPEF - 2023 PEF	2023 PEF/ 2023 PPEF	2024 PPEF / 2023 PPEF	2024 PPEF / 2023 PEF
		Millones de pesos					Variación real		
210	Unidad de Crédito Público	54,216.50	54,216.50	62,489.44	8,272.93	8,272.93	0.00	15.26	15.26
<b>Presupuesto total</b>		<b>54,216.50</b>	<b>54,216.50</b>	<b>62,489.44</b>	<b>8,272.93</b>	<b>8,272.93</b>	<b>0.00</b>	<b>15.26</b>	<b>15.26</b>

Elaborado por la Subdirección de Análisis Económico de la Dirección de Servicios de Información y Análisis Especializados adscrita a la Coordinación de los Servicios de Información, Bibliotecas y Museo de la Secretaría de Servicios Parlamentarios, con información del Proyecto de Presupuesto de Egresos de la Federación 2023 y 2024 y el Presupuesto de Egresos de la Federación 2023.

**PPEF/** Proyecto de Presupuesto de Egresos de la Federación propuesto por el Ejecutivo Federal y está sujeto a las modificaciones que le realice la Cámara de Diputados.

**PEF/** Presupuesto de Egresos de la Federación aprobado por la Cámara de Diputados.

Pulsa el siguiente link para contestar un diagnóstico de la utilidad de este documento:

<https://cutt.ly/qwTbiZaw>

### 5.33. Comisión Nacional de los Derechos Humanos

**Cuadro No. 138. Presupuesto propuesto y aprobado para CNDH, por unidades responsables, 2023-2024. (Millones de pesos y variación real).**

Clave	Denominación	2023 PPEF	2023 PEF	2024 PPEF	Diferencial 2024 PPEF - 2023 PPEF	Diferencial 2024 PPEF - 2023 PEF	2023 PEF/ 2023 PPEF	2024 PPEF / 2023 PPEF	2024 PPEF / 2023 PEF
		Millones de pesos					Variación real		
101	Primera Visitaduría General	214.58	214.58	203.22	-11.36	-11.36	0.00	-5.29	-5.29
121	Dirección General de Oficinas Foráneas	182.82	182.82	164.20	-18.62	-18.62	0.00	-10.18	-10.18
102	Segunda Visitaduría General	132.01	132.01	133.67	1.66	1.66	0.00	1.26	1.26
116	Quinta Visitaduría General	148.60	148.60	130.39	-18.21	-18.21	0.00	-12.25	-12.25
117	Sexta Visitaduría General	108.40	108.40	112.55	4.15	4.15	0.00	3.83	3.83
104	Cuarta Visitaduría General	108.42	108.42	110.79	2.37	2.37	0.00	2.19	2.19
103	Tercera Visitaduría General	89.35	89.35	97.46	8.11	8.11	0.00	9.08	9.08
120	Coordinación General de Especialidades Científicas y Técnicas	94.75	94.75	82.12	-12.62	-12.62	0.00	-13.32	-13.32
125	Dirección General de Recursos Materiales y Servicios Generales	101.48	101.48	80.03	-21.46	-21.46	0.00	-21.14	-21.14
115	Coordinación General de Seguimiento de Recomendaciones y Asuntos Jurídicos	63.69	63.69	75.13	11.44	11.44	0.00	17.97	17.97
105	Secretaría Técnica del Consejo Consultivo	59.15	59.15	65.96	6.82	6.82	0.00	11.52	11.52
109	Dirección General de Quejas y Orientación Transparencia	52.62	52.62	58.23	5.61	5.61	0.00	10.67	10.67
106	Secretaría Ejecutiva	57.77	57.77	56.79	-0.98	-0.98	0.00	-1.69	-1.69
108	Centro Nacional de Derechos Humanos	53.49	53.49	53.70	0.21	0.21	0.00	0.39	0.39
124	Dirección General de Recursos Humanos	78.99	78.99	48.42	-30.56	-30.56	0.00	-38.69	-38.69
113	Órgano Interno de Control	40.57	40.57	44.16	3.59	3.59	0.00	8.85	8.85
107	Dirección General de Difusión de los Derechos Humanos	41.64	41.64	39.26	-2.37	-2.37	0.00	-5.70	-5.70
119	Dirección Ejecutiva del Mecanismo Nacional de Prevención de la Tortura	34.81	34.81	34.41	-0.41	-0.41	0.00	-1.16	-1.16
123	Dirección General de Tecnologías de la Información y Comunicaciones	41.98	41.98	27.13	-14.85	-14.85	0.00	-35.38	-35.38
100	Presidencia	29.80	29.80	26.88	-2.92	-2.92	0.00	-9.79	-9.79
110	Dirección General de Planeación y Estrategia Institucional	27.84	27.84	26.42	-1.43	-1.43	0.00	-5.12	-5.12
122	Dirección General de Finanzas	25.46	25.46	26.18	0.73	0.73	0.00	2.86	2.86
127	Dirección Ejecutiva del Mecanismo Independiente de Monitoreo Nacional de la Convención sobre los Derechos de las Personas con Discapacidad	0.00	0.00	13.28	13.28	13.28	-	-	-
112	Coordinación General de Administración y Finanzas	5.03	5.03	6.97	1.94	1.94	0.00	38.66	38.66
126	Unidad Técnica para la Igualdad de Género	5.09	5.09	4.77	-0.32	-0.32	0.00	-6.21	-6.21
<b>Presupuesto total</b>		<b>1,798.32</b>	<b>1,798.32</b>	<b>1,722.14</b>	<b>-76.18</b>	<b>-76.18</b>	<b>0.00</b>	<b>-4.24</b>	<b>-4.24</b>

Elaborado por la Subdirección de Análisis Económico de la Dirección de Servicios de Información y Análisis Especializados adscrita a la Coordinación de los Servicios de Información, Bibliotecas y Museo de la Secretaría de Servicios Parlamentarios, con información del Proyecto de Presupuesto de Egresos de la Federación 2023 y 2024 y el Presupuesto de Egresos de la Federación 2023.

**PPEF/** Proyecto de Presupuesto de Egresos de la Federación propuesto por el Ejecutivo Federal y está sujeto a las modificaciones que le realice la Cámara de Diputados.  
**PEF/** Presupuesto de Egresos de la Federación aprobado por la Cámara de Diputados.

Pulsa el siguiente link para contestar un diagnóstico de la utilidad de este documento:

<https://cutt.ly/qwTbiZaw>

### 5.34. Secretaría de Seguridad y Protección Ciudadana

**Cuadro No. 139. Presupuesto propuesto para Secretaría de Seguridad y Protección Ciudadana, por unidades responsables, 2023-2024. (Millones de pesos y variación real).**

Clave	Denominación	2023 PPEF	2023 PEF	2024 PPEF	Diferencial 2024 PPEF - 2023 PPEF	Diferencial 2024 PPEF - 2023 PEF	2023 PEF/ 2023 PPEF	2024 PPEF / 2023 PPEF	2024 PPEF / 2023 PEF
		Millones de pesos					Variación real		
H00	Guardia Nacional	67,826.74	67,826.74	70,767.43	2,940.70	2,940.70	0.00	4.34	4.34
D00	Prevención y Readaptación Social	24,106.77	24,106.77	25,032.18	925.40	925.40	0.00	3.84	3.84
F00	Centro Nacional de Inteligencia	2,813.45	2,813.45	2,984.31	170.86	170.86	0.00	6.07	6.07
B00	Servicio de Protección Federal	2,073.22	2,073.22	2,208.73	135.51	135.51	0.00	6.54	6.54
G00	Secretariado Ejecutivo del Sistema Nacional de Seguridad Pública	309.62	1,309.62	1,376.45	1,066.83	66.83	322.98	344.56	5.10
142	Dirección General de Recursos Materiales, Servicios y Obra Pública	253.90	253.90	1,366.18	1,112.29	1,112.29	0.00	438.09	438.09
140	Unidad de Administración y Finanzas	243.71	243.71	584.86	341.15	341.15	0.00	139.98	139.98
212	Dirección General de Gestión de Servicios, Ciberseguridad y Desarrollo Tecnológico	60.15	60.15	286.12	225.97	225.97	0.00	375.69	375.69
211	Centro Nacional de Información Plataforma México	357.30	357.30	155.30	-202.00	-202.00	0.00	-56.53	-56.53
141	Dirección General de Recursos Humanos	138.86	138.86	147.70	8.84	8.84	0.00	6.37	6.37
143	Dirección General de Programación y Presupuesto	82.66	82.66	87.95	5.29	5.29	0.00	6.40	6.40
E00	Centro Nacional de Prevención de Desastres	75.34	75.34	81.38	6.04	6.04	0.00	8.02	8.02
C00	Coordinación Nacional Antisecuestro y Delitos de Alto Impacto	73.92	73.92	78.31	4.39	4.39	0.00	5.94	5.94
161	Dirección General de Protección Civil	0.00	0.00	67.69	67.69	67.69	-	-	-
223	Dirección General de Seguridad Privada	53.12	53.12	56.60	3.48	3.48	0.00	6.56	6.56
181	Dirección General de Coordinación con Entidades Federativas Zona 1	0.00	0.00	42.38	42.38	42.38	-	-	-
222	Dirección General de Política y Desarrollo Policial	34.99	34.99	37.23	2.23	2.23	0.00	6.38	6.38
122	Dirección General de Política Criminal	29.83	29.83	31.76	1.93	1.93	0.00	6.46	6.46
121	Dirección General de Análisis Criminal	29.47	29.47	31.39	1.92	1.92	0.00	6.50	6.50
100	Secretaría	28.66	28.66	30.48	1.83	1.83	0.00	6.38	6.38
182	Dirección General de Coordinación con Entidades Federativas Zona 2	0.00	0.00	30.39	30.39	30.39	-	-	-
123	Dirección General de Vinculación Interinstitucional	25.80	25.80	27.46	1.67	1.67	0.00	6.46	6.46
124	Dirección General de Coordinación Estratégica	25.25	25.25	26.88	1.63	1.63	0.00	6.46	6.46
171	Dirección General de Planeación y Prospectiva	0.00	0.00	24.35	24.35	24.35	-	-	-
152	Dirección General de Implementación y Evaluación de Políticas para la Prevención	0.00	0.00	24.31	24.31	24.31	-	-	-
221	Dirección General de Política y Desarrollo Penitenciario	22.08	22.08	23.48	1.39	1.39	0.00	6.31	6.31
133	Dirección General de Transparencia y Archivos	20.79	20.79	22.15	1.36	1.36	0.00	6.54	6.54
131	Dirección General de lo Consultivo y Derechos Humanos	20.49	20.49	21.83	1.33	1.33	0.00	6.51	6.51
231	Secretaría Técnica de las Conferencias Nacionales de Secretarios de Seguridad Pública y del Sistema Penitenciario	18.96	18.96	20.17	1.21	1.21	0.00	6.38	6.38
132	Dirección General de lo Contencioso y Procedimientos Constitucionales	18.56	18.56	19.77	1.21	1.21	0.00	6.51	6.51
163	Dirección General de Vinculación, Innovación y Normativa en Protección Civil	0.00	0.00	19.29	19.29	19.29	-	-	-
172	Dirección General de Integración y Evaluación Institucional	0.00	0.00	17.29	17.29	17.29	-	-	-
151	Dirección General de Planeación Estratégica para la Prevención	0.00	0.00	16.46	16.46	16.46	-	-	-
162	Dirección General para la Gestión de Riesgos	0.00	0.00	15.71	15.71	15.71	-	-	-
111	Dirección General de Comunicación Social	12.08	12.08	12.85	0.77	0.77	0.00	6.38	6.38
200	Subsecretaría de Seguridad Pública	10.94	10.94	11.63	0.69	0.69	0.00	6.35	6.35
150	Unidad de Prevención de la Violencia y el Delito	0.00	0.00	9.97	9.97	9.97	-	-	-
180	Unidad de Políticas y Estrategias para la Construcción de Paz con Entidades Federativas y Regiones	0.00	0.00	6.81	6.81	6.81	-	-	-
160	Coordinación Nacional de Protección Civil	0.00	0.00	6.61	6.61	6.61	-	-	-
220	Unidad de Política Policial, Penitenciaria y Seguridad Privada	5.50	5.50	5.86	0.35	0.35	0.00	6.39	6.39
120	Unidad de Análisis Estratégicos y Vinculación Interinstitucional	5.28	5.28	5.61	0.34	0.34	0.00	6.39	6.39
170	Unidad de Planeación y Evaluación Institucional	0.00	0.00	5.54	5.54	5.54	-	-	-
130	Unidad General de Asuntos Jurídicos y Transparencia	4.96	4.96	5.28	0.32	0.32	0.00	6.38	6.38
210	Unidad de Información, Infraestructura Informática y Vinculación Tecnológica	5.15	5.15	4.62	-0.52	-0.52	0.00	-10.15	-10.15
300	Subsecretaría de Planeación, Prevención, Protección Civil y Construcción de Paz	1.35	1.35	0.00	-1.35	-1.35	0.00	-100.00	-100.00
310	Unidad de Prevención de la Violencia y el Delito	5.63	5.63	0.00	-5.63	-5.63	0.00	-100.00	-100.00
311	Dirección General de Planeación Estratégica para la Prevención	15.48	15.48	0.00	-15.48	-15.48	0.00	-100.00	-100.00
312	Dirección General de Implementación y Evaluación de Políticas para la Prevención	22.85	22.85	0.00	-22.85	-22.85	0.00	-100.00	-100.00
320	Coordinación Nacional de Protección Civil	6.04	6.04	0.00	-6.04	-6.04	0.00	-100.00	-100.00
321	Dirección General de Protección Civil	39.79	39.79	0.00	-39.79	-39.79	0.00	-100.00	-100.00
322	Dirección General para la Gestión de Riesgos	14.74	14.74	0.00	-14.74	-14.74	0.00	-100.00	-100.00
323	Dirección General de Vinculación, Innovación y Normativa en Protección Civil	18.12	18.12	0.00	-18.12	-18.12	0.00	-100.00	-100.00
330	Unidad de Planeación y Evaluación Institucional	4.51	4.51	0.00	-4.51	-4.51	0.00	-100.00	-100.00
331	Dirección General de Planeación y Prospectiva	22.87	22.87	0.00	-22.87	-22.87	0.00	-100.00	-100.00
332	Dirección General de Integración y Evaluación Institucional	16.25	16.25	0.00	-16.25	-16.25	0.00	-100.00	-100.00
340	Unidad de Políticas y Estrategias para la Construcción de Paz con Entidades Federativas y Regiones	5.06	5.06	0.00	-5.06	-5.06	0.00	-100.00	-100.00
341	Dirección General de Coordinación con Entidades Federativas Zona 1	39.81	39.81	0.00	-39.81	-39.81	0.00	-100.00	-100.00
342	Dirección General de Coordinación con Entidades Federativas Zona 2	28.55	28.55	0.00	-28.55	-28.55	0.00	-100.00	-100.00
<b>Presupuesto total</b>		<b>99,028.57</b>	<b>100,028.57</b>	<b>105,838.76</b>	<b>6,810.19</b>	<b>5,810.19</b>	<b>1.01</b>	<b>6.88</b>	<b>5.81</b>

Elaborado por la Subdirección de Análisis Económico de la Dirección de Servicios de Información y Análisis Especializados adscrita a la Coordinación de los Servicios de Información, Bibliotecas y Museo de la Secretaría de Servicios Parlamentarios, con información del Proyecto de Presupuesto de Egresos de la Federación 2023 y 2024 y el Presupuesto de Egresos de la Federación 2023.

PPEF/ Proyecto de Presupuesto de Egresos de la Federación propuesto por el Ejecutivo Federal y está sujeto a las modificaciones que le realice la Cámara de Diputados.

PEF/ Presupuesto de Egresos de la Federación aprobado por la Cámara de Diputados.

Pulsa el siguiente link para contestar un diagnóstico de la utilidad de este documento:

<https://cutt.ly/qwTbiZaw>

### 5.35. Consejería Jurídica del Ejecutivo Federal

**Cuadro No. 140. Presupuesto propuesto y aprobado para la CJEF, por unidades responsables, 2023-2024. (Millones de pesos y variación real).**

Clave	Denominación	2023 PPEF	2023 PEF	2024 PPEF	Diferencial	Diferencial	2023 PEF/ 2023 PPEF	2024 PPEF / 2023 PPEF	2024 PPEF / 2023 PEF
					2024 PPEF - 2023 PPEF	2024 PPEF - 2023 PEF			
					Millones de pesos		Variación real		
114	Consejería Adjunta de Control Constitucional y de lo Contencioso	41.37	41.37	43.19	1.82	1.82	0.00	4.41	4.41
109	Unidad de Administración y Finanzas	34.86	34.86	37.05	2.18	2.18	0.00	6.27	6.27
100	Consejería Jurídica del Ejecutivo Federal	32.53	32.53	35.24	2.71	2.71	0.00	8.33	8.33
113	Consejería Adjunta de Legislación y Estudios Normativos	25.37	25.37	26.83	1.46	1.46	0.00	5.75	5.75
112	Consejería Adjunta de Consulta y Estudios Constitucionales	20.83	20.83	22.18	1.35	1.35	0.00	6.46	6.46
<b>Presupuesto total</b>		<b>154.97</b>	<b>154.97</b>	<b>164.49</b>	<b>9.52</b>	<b>9.52</b>	<b>0.00</b>	<b>6.14</b>	<b>6.14</b>

Elaborado por la Subdirección de Análisis Económico de la Dirección de Servicios de Información y Análisis Especializados adscrita a la Coordinación de los Servicios de Información, Bibliotecas y Museo de la Secretaría de Servicios Parlamentarios, con información del Proyecto de Presupuesto de Egresos de la Federación 2023 y 2024 y el Presupuesto de Egresos de la Federación 2023.

**PPEF/** Proyecto de Presupuesto de Egresos de la Federación propuesto por el Ejecutivo Federal y está sujeto a las modificaciones que le realice la Cámara de Diputados.

**PEF/** Presupuesto de Egresos de la Federación aprobado por la Cámara de Diputados.

Pulsa el siguiente link para contestar un diagnóstico de la utilidad de este documento:

<https://cutt.ly/qwTbiZaw>

### 5.36. Consejo Nacional de Ciencia y Tecnología

Cuadro No. 141. Presupuesto propuesto y aprobado para CONAHCyT, por unidades responsables, 2023-2024. (Millones de pesos y variación real).									
Clave	Denominación	2023 PPEF	2023 PEF <sup>1/</sup>	2024 PPEF	Diferencial 2024 PPEF - 2023 PPEF	Diferencial 2024 PPEF - 2023 PEF	2023 PEF/ 2023 PPEF	2024 PPEF / 2023 PPEF	2024 PPEF / 2023 PEF
		Millones de pesos					Variación real		
90X	Consejo Nacional de Ciencia y Tecnología	24,602.59	24,602.59	25,722.40	1,119.81	1,119.81	0.00	4.55	4.55
9ZW	Centro de Investigación Científica y de Educación Superior de Ensenada, Baja California	619.05	619.05	648.76	29.71	29.71	0.00	4.80	4.80
90O	Centro de Investigaciones Biológicas del Noroeste, S.C.	535.19	535.19	560.87	25.69	25.69	0.00	4.80	4.80
90M	Centro de Investigación y Docencia Económicas, A.C.	431.12	431.12	456.37	25.24	25.24	0.00	5.86	5.86
9ZY	Centro de Investigación en Alimentación y Desarrollo, A.C.	425.32	425.32	451.45	26.13	26.13	0.00	6.14	6.14
91E	El Colegio de la Frontera Sur	408.66	408.66	430.47	21.82	21.82	0.00	5.34	5.34
91U	Instituto Nacional de Astrofísica, Óptica y Electrónica	398.47	398.47	419.59	21.12	21.12	0.00	5.30	5.30
91C	El Colegio de la Frontera Norte, A.C.	358.50	358.50	377.13	18.62	18.62	0.00	5.19	5.19
90W	Centro de Investigaciones y Estudios Superiores en Antropología Social	351.35	351.35	369.39	18.04	18.04	0.00	5.13	5.13
9ZU	Centro de Ingeniería y Desarrollo Industrial	346.97	346.97	363.62	16.65	16.65	0.00	4.80	4.80
90Y	CIATEQ, A.C. Centro de Tecnología Avanzada	313.00	313.00	342.26	29.26	29.26	0.00	9.35	9.35
91Q	Instituto de Ecología, A.C.	315.30	315.30	330.44	15.13	15.13	0.00	4.80	4.80
90Q	Centro de Investigación Científica de Yucatán, A.C.	308.47	308.47	325.18	16.71	16.71	0.00	5.42	5.42
90I	Centro de Investigación y Asistencia en Tecnología y Diseño del Estado de Jalisco, A.C.	218.32	218.32	231.91	13.59	13.59	0.00	6.23	6.23
90E	Centro de Investigación en Materiales Avanzados, S.C.	214.81	214.81	230.37	15.56	15.56	0.00	7.25	7.25
90U	Centro de Investigación en Química Aplicada	216.86	216.86	228.73	11.87	11.87	0.00	5.47	5.47
90C	Centro de Investigación en Matemáticas, A.C.	211.09	211.09	223.97	12.88	12.88	0.00	6.10	6.10
90G	CIATEC, A.C. "Centro de Innovación Aplicada en Tecnologías Competitivas"	212.75	212.75	223.07	10.32	10.32	0.00	4.85	4.85
90S	Centro de Investigaciones en Óptica, A.C.	207.19	207.19	221.62	14.43	14.43	0.00	6.97	6.97
91S	Instituto de Investigaciones "Dr. José María Luis Mora"	209.95	209.95	220.76	10.81	10.81	0.00	5.15	5.15
91I	El Colegio de Michoacán, A.C.	166.79	166.79	175.47	8.68	8.68	0.00	5.20	5.20
91W	Instituto Potosino de Investigación Científica y Tecnológica, A.C.	159.11	159.11	168.01	8.90	8.90	0.00	5.59	5.59
91K	El Colegio de San Luis, A.C.	131.95	131.95	140.06	8.10	8.10	0.00	6.14	6.14
90K	Centro de Investigación y Desarrollo Tecnológico en Electroquímica, S.C.	128.65	128.65	136.55	7.91	7.91	0.00	6.14	6.14
91O	Fondo para el Desarrollo de Recursos Humanos	95.09	95.09	99.68	4.59	4.59	0.00	4.83	4.83
90A	Centro de Investigación en Ciencias de Información Geoespacial, A.C.	68.55	68.55	72.61	4.06	4.06	0.00	5.92	5.92
<b>Presupuesto total</b>		<b>31,655.09</b>	<b>31,655.09</b>	<b>33,170.75</b>	<b>1,515.66</b>	<b>1,515.66</b>	<b>0.00</b>	<b>4.79</b>	<b>4.79</b>

Elaborado por la Subdirección de Análisis Económico de la Dirección de Servicios de Información y Análisis Especializados adscrita a la Coordinación de los Servicios de Información, Bibliotecas y Museo de la Secretaría de Servicios Parlamentarios, con información del Proyecto de Presupuesto de Egresos de la Federación 2023 y 2024 y el Presupuesto de Egresos de la Federación 2023.

PPEF/ Proyecto de Presupuesto de Egresos de la Federación propuesto por el Ejecutivo Federal y está sujeto a las modificaciones que le realice la Cámara de Diputados.

PEF/ Presupuesto de Egresos de la Federación aprobado por la Cámara de Diputados.

<sup>1/</sup> Para el ejercicio fiscal 2024 el ramo 38 Consejo Nacional de Ciencia y Tecnología cambio de nombre a Consejo Nacional de Humanidades, Ciencias, Tecnologías e Innovación.

Pulsa el siguiente link para contestar un diagnóstico de la utilidad de este documento:

<https://cutt.ly/qwTbiZaw>



### 5.37. Instituto Nacional de Estadística y Geografía

<b>Cuadro No. 142. Presupuesto propuesto y aprobado para INEGI, por unidades responsables, 2023-2024. (Millones de pesos y variación real).</b>									
Clave	Denominación	2023 PPEF	2023 PEF	2024 PPEF	Diferencial 2024 PPEF - 2023 PPEF	Diferencial 2024 PPEF - 2023 PEF	2023 PEF/ 2023 PPEF	2024 PPEF / 2023 PPEF	2024 PPEF / 2023 PEF
		Millones de pesos					Variación real		
100	Instituto Nacional de Estadística y Geografía	9,875.41	9,875.41	14,245.30	4,369.89	4,369.89	0.00	44.25	44.25
<b>Presupuesto total</b>		<b>9,875.41</b>	<b>9,875.41</b>	<b>14,245.30</b>	<b>4,369.89</b>	<b>4,369.89</b>	<b>0.00</b>	<b>44.25</b>	<b>44.25</b>

Elaborado por la Subdirección de Análisis Económico de la Dirección de Servicios de Información y Análisis Especializados adscrita a la Coordinación de los Servicios de Información, Bibliotecas y Museo de la Secretaría de Servicios Parlamentarios, con información del Proyecto de Presupuesto de Egresos de la Federación 2023 y 2024 y el Presupuesto de Egresos de la Federación 2023.

**PPEF/** Proyecto de Presupuesto de Egresos de la Federación propuesto por el Ejecutivo Federal y está sujeto a las modificaciones que le realice la Cámara de Diputados.

**PEF/** Presupuesto de Egresos de la Federación aprobado por la Cámara de Diputados.

Pulsa el siguiente link para contestar un diagnóstico de la utilidad de este documento:

<https://cutt.ly/qwTbiZaw>

### 5.38. Comisión Federal de Competencia Económica

Cuadro No. 143. Presupuesto propuesto para el ramo de la COFECE, por unidades responsables, 2023-2024. (Millones de pesos y variación real).									
Clave	Denominación	2023 PPEF	2023 PEF	2024 PPEF	Diferencial 2024 PPEF - 2023 PPEF	Diferencial 2024 PPEF -2023 PEF	2023 PEF/ 2023 PPEF	2024 PPEF / 2023 PPEF	2024 PPEF / 2023 PEF
600	Autoridad Investigadora	201.59	193.77	219.65	18.06	25.88	-3.88	8.96	13.35
100	Presidente de la Comisión Federal de Competencia Económica	190.57	174.54	214.98	24.41	40.44	-8.41	12.81	23.17
700	Secretaría Técnica	146.34	141.97	162.62	16.28	20.65	-2.99	11.12	14.55
200	Pleno de la Comisión Federal de Competencia Económica	126.00	121.42	145.98	19.98	24.56	-3.63	15.86	20.22
500	Contraloría Interna de la Comisión Federal de Competencia Económica	25.48	24.71	30.83	5.35	6.11	-3.01	20.98	24.73
<b>Presupuesto total</b>		<b>689.98</b>	<b>656.42</b>	<b>774.05</b>	<b>84.07</b>	<b>117.63</b>	<b>-4.86</b>	<b>12.18</b>	<b>17.92</b>

Elaborado por la Subdirección de Análisis Económico de la Dirección de Servicios de Información y Análisis Especializados adscrita a la Coordinación de los Servicios de Información, Bibliotecas y Museo de la Secretaría de Servicios Parlamentarios, con información del Proyecto de Presupuesto de Egresos de la Federación 2023 y 2024 y el Presupuesto de Egresos de la Federación 2023.

**PPEF/** Proyecto de Presupuesto de Egresos de la Federación propuesto por el Ejecutivo Federal y está sujeto a las modificaciones que le realice la Cámara de Diputados.

**PEF/** Presupuesto de Egresos de la Federación aprobado por la Cámara de Diputados.

Pulsa el siguiente link para contestar un diagnóstico de la utilidad de este documento:

<https://cutt.ly/qwTbiZaw>

### 5.39. Instituto Federal de Telecomunicaciones

**Cuadro No. 144. Presupuesto propuesto para el ramo del IFETEL, por unidades responsables, 2023-2024. (Millones de pesos y variación real).**

Clave	Denominación	2023 PPEF	2023 PEF	2024 PPEF	Diferencial	Diferencial	2023 PEF/ 2023 PPEF	2024 PPEF / 2023 PPEF	2024 PPEF / 2023 PEF
					2024 PPEF - 2023 PPEF	2024 PPEF - 2023 PEF			
		Millones de pesos					Variación real		
240	Unidad de Administración	265.09	250.09	292.41	27.33	42.33	-5.66	10.31	16.93
225	Unidad de Cumplimiento	256.16	256.16	266.18	10.02	10.02	0.00	3.91	3.91
221	Unidad de Política Regulatoria	225.06	225.06	176.18	-48.88	-48.88	0.00	-21.72	-21.72
100	Pleno	118.31	118.31	117.10	-1.21	-1.21	0.00	-1.02	-1.02
223	Unidad de Concesiones y Servicios	99.21	99.21	104.49	5.28	5.28	0.00	5.32	5.32
222	Unidad de Espectro Radioeléctrico	93.55	90.57	77.23	-16.31	-13.34	-3.18	-17.44	-14.73
224	Unidad de Medios y Contenidos Audiovisuales	67.71	67.71	73.59	5.88	5.88	0.00	8.69	8.69
110	Autoridad Investigadora	72.02	72.02	72.30	0.28	0.28	0.00	0.39	0.39
227	Unidad de Asuntos Jurídicos	64.17	64.17	65.50	1.33	1.33	0.00	2.07	2.07
229	Coordinación General de Política del Usuario	32.65	32.65	64.22	31.57	31.57	0.00	96.71	96.71
213	Coordinación General de Comunicación Social	62.99	62.99	63.12	0.13	0.13	0.00	0.21	0.21
226	Unidad de Competencia Económica	60.60	60.60	61.92	1.32	1.32	0.00	2.18	2.18
230	Centro de Estudios	45.91	45.91	46.60	0.69	0.69	0.00	1.51	1.51
300	Órgano Interno Control	44.99	44.99	46.35	1.37	1.37	0.00	3.04	3.04
210	Coordinación General de Planeación Estratégica	32.69	32.69	43.29	10.59	10.59	0.00	32.41	32.41
228	Coordinación General de Asuntos Internacionales	31.63	31.63	34.31	2.69	2.69	0.00	8.50	8.50
200	Presidencia	22.63	22.63	23.18	0.56	0.56	0.00	2.45	2.45
212	Coordinación General de Vinculación Institucional	22.18	22.18	22.66	0.47	0.47	0.00	2.14	2.14
211	Coordinación General de Mejora Regulatoria	50.41	50.41	17.13	-33.28	-33.28	0.00	-66.01	-66.01
220	Coordinación Ejecutiva	12.05	12.05	12.22	0.17	0.17	0.00	1.38	1.38
<b>Presupuesto total</b>		<b>1,680.00</b>	<b>1,662.02</b>	<b>1,680.00</b>	<b>0.00</b>	<b>17.98</b>	<b>-1.07</b>	<b>-0.00</b>	<b>1.08</b>

Elaborado por la Subdirección de Análisis Económico de la Dirección de Servicios de Información y Análisis Especializados adscrita a la Coordinación de los Servicios de Información, Bibliotecas y Museo de la Secretaría de Servicios Parlamentarios, con información del Proyecto de Presupuesto de Egresos de la Federación 2023 y 2024 y el Presupuesto de Egresos de la Federación 2023.

**PPEF/** Proyecto de Presupuesto de Egresos de la Federación propuesto por el Ejecutivo Federal y está sujeto a las modificaciones que le realice la Cámara de Diputados.

**PEF/** Presupuesto de Egresos de la Federación aprobado por la Cámara de Diputados.

Pulsa el siguiente link para contestar un diagnóstico de la utilidad de este documento:

<https://cutt.ly/qwTbiZaw>

## 5.40. Instituto Nacional de Transparencia, Acceso a la Información y Protección de Datos Personales

Cuadro No. 145. Presupuesto propuesto y aprobado para el ramo del INAI, por unidades responsables, 2023-2024. (Millones de pesos y variación real).									
Clave	Denominación	2023 PPEF	2023 PEF	2024 PPEF	Diferencial 2024 PPEF - 2023 PPEF	Diferencial 2024 PPEF - 2023 PEF	2023 PEF/ 2023 PPEF	2024 PPEF / 2023 PPEF	2024 PPEF / 2023 PEF
Millones de pesos							Variación real		
100	Presidencia	878.79	864.19	947.80	69.01	83.61	-1.66	7.85	9.68
210	Dirección General de Administración	165.15	161.09	197.78	32.63	36.69	-2.46	19.76	22.78
500	Contraloría Interna	21.94	21.91	22.83	0.89	0.91	-0.12	4.04	4.16
<b>Presupuesto total</b>		<b>1,065.88</b>	<b>1,047.19</b>	<b>1,168.40</b>	<b>102.53</b>	<b>121.21</b>	<b>-1.75</b>	<b>9.62</b>	<b>11.58</b>

Elaborado por la Subdirección de Análisis Económico de la Dirección de Servicios de Información y Análisis Especializados adscrita a la Coordinación de los Servicios de Información, Bibliotecas y Museo de la Secretaría de Servicios Parlamentarios, con información del Proyecto de Presupuesto de Egresos de la Federación 2023 y 2024 y el Presupuesto de Egresos de la Federación 2023.

**PPEF/** Proyecto de Presupuesto de Egresos de la Federación propuesto por el Ejecutivo Federal y está sujeto a las modificaciones que le realice la Cámara de Diputados.

**PEF/** Presupuesto de Egresos de la Federación aprobado por la Cámara de Diputados.

Pulsa el siguiente link para contestar un diagnóstico de la utilidad de este documento:

<https://cutt.ly/qwTbiZaw>

## 5.41. Comisión Reguladora de Energía

**Cuadro No. 146. Presupuesto propuesto y aprobado para el ramo de la CRE, por unidades responsables, 2023-2024. (Millones de pesos y variación real).**

Clave	Denominación	2023 PPEF	2023 PEF	2024 PPEF	Diferencial 2024 PPEF - 2023 PPEF	Diferencial 2024 PPEF - 2023 PEF	2023 PEF/ 2023 PPEF	2024 PPEF / 2023 PPEF	2024 PPEF / 2023 PEF
		Millones de pesos				Variación real			
280	Unidad de Hidrocarburos	84.55	84.55	89.62	5.07	5.07	0.00	6.00	6.00
500	Unidad de Administración y Finanzas	50.53	50.53	53.58	3.05	3.05	0.00	6.04	6.04
240	Unidad de Electricidad	44.13	44.13	46.79	2.66	2.66	0.00	6.03	6.03
100	Órgano de Gobierno	32.97	32.97	34.96	1.99	1.99	0.00	6.03	6.03
230	Unidad de Asuntos Jurídicos	26.84	26.84	28.46	1.62	1.62	0.00	6.02	6.02
300	Secretaría Ejecutiva	13.68	13.68	14.51	0.82	0.82	0.00	6.02	6.02
220	Unidad de Planeación y Vinculación	8.53	8.53	9.05	0.52	0.52	0.00	6.06	6.06
200	Presidencia	8.05	8.05	8.53	0.48	0.48	0.00	6.01	6.01
<b>Presupuesto total</b>		<b>269.29</b>	<b>269.29</b>	<b>285.51</b>	<b>16.22</b>	<b>16.22</b>	<b>0.00</b>	<b>6.02</b>	<b>6.02</b>

Elaborado por la Subdirección de Análisis Económico de la Dirección de Servicios de Información y Análisis Especializados adscrita a la Coordinación de los Servicios de Información, Bibliotecas y Museo de la Secretaría de Servicios Parlamentarios, con información del Proyecto de Presupuesto de Egresos de la Federación 2023 y 2024 y el Presupuesto de Egresos de la Federación 2023.

**PPEF/** Proyecto de Presupuesto de Egresos de la Federación propuesto por el Ejecutivo Federal y está sujeto a las modificaciones que le realice la Cámara de Diputados.

**PEF/** Presupuesto de Egresos de la Federación aprobado por la Cámara de Diputados.

Pulsa el siguiente link para contestar un diagnóstico de la utilidad de este documento:

<https://cutt.ly/qwTbiZaw>

## 5.42. Comisión Nacional de Hidrocarburos

**Cuadro No. 147. Presupuesto propuesto y aprobado para el ramo de la CNH, por unidades responsables, 2023-2024. (Millones de pesos y variación real).**

Clave	Denominación	2023 PPEF	2023 PEF	2024 PPEF	Diferencial 2024 PPEF - 2023 PPEF	Diferencial 2024 PPEF - 2023 PEF	2023 PEF/ 2023 PPEF	2024 PPEF / 2023 PPEF	2024 PPEF / 2023 PEF
		Millones de pesos				Variación real			
300	Unidad de Administración y Finanzas	41.20	41.20	43.56	2.36	2.36	0.00	5.73	5.73
230	Unidad Jurídica	30.46	30.46	32.25	1.78	1.78	0.00	5.85	5.85
250	Unidad Técnica de Extracción y su Supervisión	30.32	30.32	32.09	1.77	1.77	0.00	5.85	5.85
100	Órgano de Gobierno	30.30	30.30	32.04	1.74	1.74	0.00	5.75	5.75
240	Unidad Técnica de Exploración y su Supervisión	29.11	29.11	30.81	1.70	1.70	0.00	5.84	5.84
270	Centro Nacional de Información de Hidrocarburos	25.79	25.79	27.30	1.50	1.50	0.00	5.83	5.83
260	Unidad de Administración Técnica de Asignaciones y Contratos	23.22	23.22	24.59	1.37	1.37	0.00	5.90	5.90
220	Secretaría Ejecutiva	17.95	17.95	18.99	1.04	1.04	0.00	5.81	5.81
200	Presidencia	5.62	5.62	5.94	0.32	0.32	0.00	5.78	5.78
<b>Presupuesto total</b>		<b>233.95</b>	<b>233.95</b>	<b>247.55</b>	<b>13.60</b>	<b>13.60</b>	<b>0.00</b>	<b>5.81</b>	<b>5.81</b>

Elaborado por la Subdirección de Análisis Económico de la Dirección de Servicios de Información y Análisis Especializados adscrita a la Coordinación de los Servicios de Información, Bibliotecas y Museo de la Secretaría de Servicios Parlamentarios, con información del Proyecto de Presupuesto de Egresos de la Federación 2023 y 2024 y el Presupuesto de Egresos de la Federación 2023.

**PPEF/** Proyecto de Presupuesto de Egresos de la Federación propuesto por el Ejecutivo Federal y está sujeto a las modificaciones que le realice la Cámara de Diputados.

**PEF/** Presupuesto de Egresos de la Federación aprobado por la Cámara de Diputados.

Pulsa el siguiente link para contestar un diagnóstico de la utilidad de este documento:

<https://cutt.ly/qwTbiZaw>

### 5.43. Entidades no Sectorizadas

**Cuadro No. 148. Presupuesto propuesto y aprobado para el ramo de las Entidades no Sectorizadas, por unidades responsables, 2023-2024. (Millones de pesos y variación real).**

Clave	Denominación	2023 PPEF	2023 PEF	2024 PPEF	Diferencial 2024 PPEF - 2023 PPEF	Diferencial 2024 PPEF - 2023 PEF	2023 PEF/ 2023 PPEF	2024 PPEF / 2023 PPEF	2024 PPEF / 2023 PEF
		Millones de pesos					Variación real		
AYO	Servicios de Salud del Instituto Mexicano del Seguro Social para el Bienestar (IMSS-BIENESTAR)	0.00	0.00	128,623.93	128,623.93	128,623.93	-	-	-
AYB	Instituto Nacional de los Pueblos Indígenas	4,102.66	4,110.42	4,321.59	218.93	211.17	0.19	5.34	5.14
AYJ	Comisión Ejecutiva de Atención a Víctimas	1,016.17	1,056.34	1,113.35	97.18	57.00	3.95	9.56	5.40
HHG	Instituto Nacional de las Mujeres	926.69	926.69	974.01	47.32	47.32	0.00	5.11	5.11
AYI	Procuraduría de la Defensa del Contribuyente	805.88	805.88	846.74	40.86	40.86	0.00	5.07	5.07
AYN	Comisión Nacional para la Mejora Continua de la Educación	629.56	629.56	665.67	36.11	36.11	0.00	5.74	5.74
AYL	Sistema Público de Radiodifusión del Estado Mexicano	625.20	625.20	656.53	31.33	31.33	0.00	5.01	5.01
EZN	Archivo General de la Nación	231.03	231.03	271.09	40.07	40.07	0.00	17.34	17.34
AYG	Notimex, Agencia de Noticias del Estado Mexicano	195.64	195.64	195.32	-0.32	-0.32	0.00	-0.17	-0.17
MDL	Instituto Mexicano de la Radio	184.04	184.04	191.48	7.44	7.44	0.00	4.05	4.05
AYM	Secretaría Ejecutiva del Sistema Nacional Anticorrupción	129.46	129.46	136.92	7.46	7.46	0.00	5.77	5.77
AYH	Corredor Interoceánico del Istmo de Tehuantepec	7,280.33	7,280.33	0.00	-7,280.33	-7,280.33	0.00	-100.00	-100.00
J3L	Ferrocarril del Istmo de Tehuantepec, S.A. de C.V.	401.88	401.88	0.00	-401.88	-401.88	0.00	-100.00	-100.00
<b>Presupuesto total</b>		<b>16,528.53</b>	<b>16,576.47</b>	<b>137,996.64</b>	<b>121,468.10</b>	<b>121,420.17</b>	<b>0.29</b>	<b>734.90</b>	<b>732.49</b>

Elaborado por la Subdirección de Análisis Económico de la Dirección de Servicios de Información y Análisis Especializados adscrita a la Coordinación de los Servicios de Información, Bibliotecas y Museo de la Secretaría de Servicios Parlamentarios, con información del Proyecto de Presupuesto de Egresos de la Federación 2023 y 2024 y el Presupuesto de Egresos de la Federación 2023.

**PPEF/** Proyecto de Presupuesto de Egresos de la Federación propuesto por el Ejecutivo Federal y está sujeto a las modificaciones que le realice la Cámara de Diputados.

**PEF/** Presupuesto de Egresos de la Federación aprobado por la Cámara de Diputados.

Pulsa el siguiente link para contestar un diagnóstico de la utilidad de este documento:

<https://cutt.ly/qwTbiZaw>

## 5.44. Cultura

**Cuadro No. 149. Presupuesto propuesto y aprobado para el ramo de Cultura, por unidades responsables, 2023-2024. (Millones de pesos y variación real).**

Clave	Denominación	2023 PPEF	2023 PEF	2024 PPEF	Diferencial 2024 PPEF - 2023 PPEF	Diferencial 2024 PPEF - 2023 PEF	2023 PEF/ 2023 PPEF	2024 PPEF / 2023 PPEF	2024 PPEF / 2023 PEF
		Millones de pesos					Variación real		
D00	Instituto Nacional de Antropología e Historia	4,739.23	4,739.23	8006.56	3,267.33	3,267.33	0.00	68.94	68.94
E00	Instituto Nacional de Bellas Artes y Literatura	3,460.83	3,460.83	3631.14	170.30	170.30	0.00	4.92	4.92
200	Subsecretaría de Desarrollo Cultural	3,808.36	3,808.36	1125.88	-2,682.48	-2,682.48	0.00	-70.44	-70.44
300	Subsecretaría de Diversidad Cultural y Fomento a la Lectura	602.42	602.42	695.14	92.72	92.72	0.00	15.39	15.39
410	Dirección General de Administración	478.45	478.45	504.84	26.39	26.39	0.00	5.52	5.52
310	Dirección General de Vinculación Cultural	334.74	334.74	357.59	22.85	22.85	0.00	6.83	6.83
MDC	Instituto Mexicano de Cinematografía	293.42	293.42	308.31	14.89	14.89	0.00	5.07	5.07
350	Dirección General de Sitios y Monumentos del Patrimonio Cultural	413.75	413.75	289.36	-124.39	-124.39	0.00	-30.06	-30.06
320	Dirección General de Bibliotecas	217.59	217.59	220.44	2.86	2.86	0.00	1.31	1.31
210	Dirección General del Centro Nacional de las Artes	188.05	188.05	198.81	10.75	10.75	0.00	5.72	5.72
340	Dirección General de Culturas Populares, Indígenas y Urbanas	157.90	157.90	159.35	1.45	1.45	0.00	0.92	0.92
MHL	Televisión Metropolitana S.A. de C.V.	141.77	141.77	149.92	8.15	8.15	0.00	5.75	5.75
VZG	Fondo Nacional para el Fomento de las Artesanías	128.31	128.31	135.36	7.05	7.05	0.00	5.49	5.49
100	Oficina del C. Secretario	117.06	117.06	123.32	6.26	6.26	0.00	5.35	5.35
L6U	Compañía Operadora del Centro Cultural y Turístico de Tijuana, S.A. de C.V.	99.48	99.48	104.58	5.10	5.10	0.00	5.13	5.13
230	Dirección General de Promoción y Festivales Culturales	84.93	84.93	92.81	7.88	7.88	0.00	9.27	9.27
F00	Radio Educación	82.45	82.45	86.57	4.12	4.12	0.00	5.00	5.00
MDB	Instituto Nacional de Lenguas Indígenas	74.81	74.81	79.15	4.34	4.34	0.00	5.81	5.81
100	Instituto Nacional del Derecho de Autor	74.15	74.15	78.40	4.26	4.26	0.00	5.74	5.74
420	Dirección General de Tecnologías de la Información y Comunicaciones	67.23	67.23	70.76	3.53	3.53	0.00	5.26	5.26
130	Dirección General de Comunicación Social	49.63	49.63	52.34	2.71	2.71	0.00	5.46	5.46
L9Y	Fideicomiso para la Cineteca Nacional	46.80	46.80	49.92	3.13	3.13	0.00	6.68	6.68
L8G	Educal S.A. de C.V.	40.27	40.27	42.21	1.94	1.94	0.00	4.83	4.83
J00	Instituto Nacional de Estudios Históricos de las Revoluciones de México	35.48	35.48	37.63	2.15	2.15	0.00	6.07	6.07
400	Unidad de Administración y Finanzas	15.57	15.57	36.59	21.03	21.03	0.00	135.05	135.05
L3N	Centro de Capacitación Cinematográfica, A.C.	28.65	28.65	30.44	1.79	1.79	0.00	6.26	6.26
L8P	Estudios Churubusco Azteca, S.A.	26.77	26.77	28.06	1.29	1.29	0.00	4.83	4.83
120	Dirección General de Asuntos Internacionales	22.19	22.19	23.59	1.40	1.40	0.00	6.30	6.30
110	Unidad de Asuntos Jurídicos	21.74	21.74	23.21	1.47	1.47	0.00	6.78	6.78
220	Dirección General de la Fonoteca Nacional	11.96	11.96	12.60	0.63	0.63	0.00	5.27	5.27
330	Dirección General de Publicaciones	61.06	61.06	0.00	-61.06	-61.06	0.00	-100.00	-100.00
<b>Presupuesto total</b>		<b>15,925.05</b>	<b>15,925.05</b>	<b>16,754.90</b>	<b>829.85</b>	<b>829.85</b>	<b>0.00</b>	<b>5.21</b>	<b>5.21</b>

Elaborado por la Subdirección de Análisis Económico de la Dirección de Servicios de Información y Análisis Especializados adscrita a la Coordinación de los Servicios de Información, Bibliotecas y Museo de la Secretaría de Servicios Parlamentarios, con información del Proyecto de Presupuesto de Egresos de la Federación 2023 y 2024 y el Presupuesto de Egresos de la Federación 2023.  
**PPEF/** Proyecto de Presupuesto de Egresos de la Federación propuesto por el Ejecutivo Federal y está sujeto a las modificaciones que le realice la Cámara de Diputados.  
**PEF/** Presupuesto de Egresos de la Federación aprobado por la Cámara de Diputados.

Pulsa el siguiente link para contestar un diagnóstico de la utilidad de este documento:

<https://cutt.ly/qwTbiZaw>



## **6. Las entidades de control presupuestario indirecto**

Pulsa el siguiente link para contestar un diagnóstico de la utilidad de este documento:

<https://cutt.ly/qwTbiZaw>

## 6.1. Secretaría de Gobernación; Secretaría de Hacienda y Crédito Público; Secretaría de la Defensa Nacional; y Secretaría de Agricultura y Desarrollo Rural

Cuadro No. 150. Gasto público para las entidades de control presupuestario indirecto de los ramos de Gobernación, SHCP, SEDENA y SADER, 2023-2024. (Millones de pesos y variación real).

Ramo	Entidades	2023 PPEF	2023 PEF	2024 PPEF	Diferencial 2024 PPEF - 2023 PPEF	Diferencial 2024 PPEF - 2023 PEF	2023 PEF / 2023 PPEF	2024 PPEF / 2023 PPEF	2024 PPEF / 2023 PEF
		Millones de pesos				Variación real			
Gobernación	Talleres Gráficos de México	841.90	841.90	1,155.48	313.58	313.58	0.00	37.25	37.25
Gobernación	Consejo Nacional para Prevenir la Discriminación	150.94	150.94	160.69	9.74	9.74	0.00	6.45	6.45
<b>Gobernación</b>		<b>992.85</b>	<b>992.85</b>	<b>1,316.17</b>	<b>323.32</b>	<b>323.32</b>	<b>0.00</b>	<b>32.57</b>	<b>32.57</b>
SHCP	Casa de Moneda de México	8,814.16	8,814.16	8,166.56	-647.61	-647.61	0.00	-7.35	-7.35
SHCP	Banco del Bienestar, S.N.C., I.B.D	11,743.59	11,743.59	14,276.09	2,532.50	2,532.50	0.00	21.56	21.56
SHCP	Banco Nacional del Ejército, Fuerza Aérea y Armada, S.N.C.	8,243.23	8,243.23	5,563.98	-2,679.25	-2,679.25	0.00	-32.50	-32.50
SHCP	Banco Nacional de Obras y Servicios Públicos, S.N.C.	4,121.89	4,121.89	4,427.39	305.50	305.50	0.00	7.41	7.41
SHCP	Nacional Financiera, S.N.C.	3,299.77	3,299.77	4,213.33	913.55	913.55	0.00	27.69	27.69
SHCP	Banco Nacional de Comercio Exterior, S.N.C.	3,391.99	3,391.99	3,771.48	379.49	379.49	0.00	11.19	11.19
SHCP	Financiera Nacional de Desarrollo Agropecuario, Rural, Forestal y Pesquero	2,866.93	2,866.93	0.00	-2,866.93	-2,866.93	0.00	-100.00	-100.00
SHCP	Instituto para Devolver al Pueblo lo Robado	4,122.79	4,122.79	4,319.48	196.68	196.68	0.00	4.77	4.77
SHCP	Lotería Nacional	5,079.21	5,079.21	5,459.48	380.27	380.27	0.00	7.49	7.49
SHCP	Sociedad Hipotecaria Federal, S.N.C.	1,434.30	1,434.30	1,438.23	3.93	3.93	0.00	0.27	0.27
SHCP	Agroasemex, S.A.	392.34	392.34	479.84	87.50	87.50	0.00	22.30	22.30
SHCP	Fondo Especial de Asistencia Técnica y Garantía para Créditos Agropecuarios	552.01	552.01	566.85	14.84	14.84	0.00	2.69	2.69
SHCP	Fondo Especial para Financiamientos Agropecuarios	1,633.74	1,633.74	1,672.76	39.02	39.02	0.00	2.39	2.39
SHCP	Instituto para la Protección al Ahorro Bancario	609.01	609.01	618.20	9.18	9.18	0.00	1.51	1.51
SHCP	Comisión Nacional para la Protección y Defensa de los Usuarios de Servicios Financieros	700.32	700.32	732.97	32.65	32.65	0.00	4.66	4.66
SHCP	Fondo de Operación y Financiamiento Bancario a la Vivienda	304.29	304.29	337.00	32.71	32.71	0.00	10.75	10.75
SHCP	Fondo de Garantía y Fomento para la Agricultura, Ganadería y Avicultura	401.28	401.28	402.35	1.06	1.06	0.00	0.27	0.27
SHCP	Seguros de Crédito a la Vivienda SHF, S.A. de C.V.	261.40	261.40	282.14	20.74	20.74	0.00	7.93	7.93
SHCP	Fondo de Capitalización e Inversión del Sector Rural	504.57	504.57	506.95	2.38	2.38	0.00	0.47	0.47
SHCP	Fondo de Garantía y Fomento para las Actividades Pesqueras	53.40	53.40	54.78	1.38	1.38	0.00	2.58	2.58
<b>SHCP</b>		<b>58,530.23</b>	<b>58,530.23</b>	<b>57,289.85</b>	<b>-1,240.38</b>	<b>-1,240.38</b>	<b>0.00</b>	<b>-2.12</b>	<b>-2.12</b>
SEDENA	Instituto de Seguridad Social para las Fuerzas Armadas Mexicanas	13,636.27	13,636.27	14,633.81	997.53	997.53	0.00	7.32	7.32
SEDENA	Aeropuerto Internacional Felipe Ángeles, S.A. de C.V.	836.23	836.23	2,781.37	1,945.14	1,945.14	0.00	232.61	232.61
SEDENA	Aerolínea del Estado Mexicano, S.A. de C.V.	0.00	0.00	8,340.67	8,340.67	8,340.67	-	-	-
SEDENA	Grupo Aeroportuario, Ferroviario, de Servicios Auxiliares y Conexos, Olmeca-Maya-Mexica, S.A. de C.V.	0.00	0.00	0.00	0.00	0.00	-	-	-
SEDENA	Tren Maya, S.A. de C.V.	0.00	0.00	125,937.26	125,937.26	125,937.26	-	-	-
<b>SEDENA</b>		<b>14,472.50</b>	<b>14,472.50</b>	<b>17,415.18</b>	<b>2,942.67</b>	<b>2,942.67</b>	<b>0.00</b>	<b>20.33</b>	<b>20.33</b>
SADER	Diconsa S.A de C.V	24,196.12	24,196.12	20,892.25	-3,303.87	-3,303.87	0.00	-13.65	-13.65
SADER	Liconsa S.A de C.V.	14,382.18	14,382.18	12,888.84	-1,493.34	-1,493.34	0.00	-10.38	-10.38
SADER	Universidad Autónoma de Chapingo	3,346.10	3,346.10	3,551.81	205.71	205.71	0.00	6.15	6.15
SADER	Instituto Nacional de Investigaciones Forestales, Agrícolas y Pecuarias	1,700.53	1,700.53	1,645.71	-54.82	-54.82	0.00	-3.22	-3.22
SADER	Colegio de Postgraduados	1,632.00	1,632.00	1,719.03	87.04	87.04	0.00	5.33	5.33
SADER	Instituto Nacional de Pesca y Acuicultura	527.67	527.67	562.95	35.28	35.28	0.00	6.69	6.69
SADER	Comisión Nacional de las Zonas Áridas	64.08	64.08	67.92	3.84	3.84	0.00	6.00	6.00
SADER	Fideicomiso de Riesgo Compartido	280.41	280.41	324.82	44.42	44.42	0.00	15.84	15.84
SADER	Instituto Nacional para el Desarrollo de Capacidades del Sector Rural, A.C.	64.95	64.95	46.05	-18.89	-18.89	0.00	-29.09	-29.09
SADER	Productora Nacional de Biológicos Veterinarios	106.67	106.67	110.07	3.40	3.40	0.00	3.19	3.19
SADER	Comité Nacional para el Desarrollo Sustentable de la Caña de Azúcar	17.23	17.23	18.18	0.95	0.95	0.00	5.49	5.49
SADER	Fondo de Empresas Expropiadas del Sector Azucarero	0.00	0.00	0.00	0.00	0.00	-	-	-
SADER	Seguridad Alimentaria Mexicana	18,427.70	18,427.70	21,377.20	2,949.50	2,949.50	0.00	0.00	0.00
<b>SADER</b>		<b>64,745.63</b>	<b>64,745.63</b>	<b>63,204.84</b>	<b>-1,540.79</b>	<b>-1,540.79</b>	<b>0.00</b>	<b>-2.38</b>	<b>-2.38</b>

Elaborado por la Subdirección de Análisis Económico de la Dirección de Servicios de Información y Análisis Especializados adscrita a la Coordinación de los Servicios de Información, Bibliotecas y Museo de la Secretaría de Servicios Parlamentarios, con información del Proyecto de Presupuesto de Egresos de la Federación 2023 y 2024 y el Presupuesto de Egresos de la Federación 2023.  
PEF/ Presupuesto de Egresos de la Federación aprobada por la Cámara de Diputados.  
PPEF/ Presupuesto de Egresos de la Federación propuesto por el Ejecutivo Federal y está sujeta a las modificaciones que le realice la Cámara de Diputados.

Pulsa el siguiente link para contestar un diagnóstico de la utilidad de este documento:

<https://cutt.ly/qwTbiZaw>

## 6.2. Secretaría de Infraestructura, Comunicaciones y Transportes y Secretaría de Economía

**Cuadro No. 151. Gasto público para las entidades de control presupuestario indirecto de los ramos de la SICT y Economía, 2023-2024. (Millones de pesos).**

Ramo	Entidades	2023 PPEF	2023 PEF	2024 PPEF	Diferencial 2024 PPEF - 2023 PPEF	Diferencial 2024 PPEF -2023 PEF	2023 PEF/ 2023 PPEF	2024 PPEF / 2023 PPEF	2024 PPEF / 2023 PEF
		Millones de pesos						Variación real	
SICT	Aeropuerto Internacional de la Ciudad de México, S.A. de C.V.	8,684.35	8,684.35	8,926.24	241.89	241.89	0.00	2.79	2.79
SICT	Aeropuertos y Servicios Auxiliares	4,829.46	4,829.46	5,291.60	462.14	462.14	0.00	9.57	9.57
SICT	Servicio Postal Mexicano	5,688.08	5,688.08	6,000.27	312.20	312.20	0.00	5.49	5.49
SICT	Telecomunicaciones de México	3,599.12	3,599.12	0.00	-3,599.12	-3,599.12	0.00	-100.00	-100.00
SICT	Caminos y Puentes Federales de Ingresos y Servicios Conexos	4,875.60	4,875.60	5,031.00	155.40	155.40	0.00	3.19	3.19
SICT	Grupo Aeroportuario de la Ciudad de México, S.A. de C.V.	259.73	259.73	274.72	14.99	14.99	0.00	5.77	5.77
SICT	Servicios Aeroportuarios de la Ciudad de México, S.A. de C.V.	148.98	148.98	200.90	51.92	51.92	0.00	34.85	34.85
SICT	Organismo Promotor de Inversiones en Telecomunicaciones	141.41	141.41	149.48	8.08	8.08	0.00	5.71	5.71
SICT	Agencia Espacial Mexicana	69.49	69.49	73.91	4.42	4.42	0.00	6.36	6.36
SICT	Grupo Aeroportuario Turístico Mexicano, S.A. de C.V.	0.00	0.00	109.38	109.38	109.38	-	-	-
SICT	Financiera para el Bienestar	0.00	0.00	3,475.27	3,475.27	3,475.27	-	-	-
<b>SICT</b>		<b>28,296.22</b>	<b>28,296.22</b>	<b>25,948.13</b>	<b>-2,348.09</b>	<b>-2,348.09</b>	<b>0.00</b>	<b>-8.30</b>	<b>-8.30</b>
Economía	Exportadora de Sal, S. A. de C. V.	3,277.20	3,277.20	4,337.79	1,060.59	1,060.59	0.00	32.36	32.36
Economía	Procuraduría Federal del Consumidor	1,409.92	1,409.92	1,509.00	99.08	99.08	0.00	7.03	7.03
Economía	Instituto Mexicano de la Propiedad Industrial	1,270.03	1,270.03	1,270.32	0.28	0.28	0.00	0.02	0.02
Economía	Servicio Geológico Mexicano	1,220.09	1,220.09	1,349.51	129.42	129.42	0.00	10.61	10.61
Economía	Fideicomiso de Fomento Minero	261.19	261.19	300.60	39.41	39.41	0.00	15.09	15.09
Economía	Centro Nacional de Metrología	292.44	292.44	374.95	82.51	82.51	0.00	28.22	28.22
<b>Economía</b>		<b>7,730.88</b>	<b>7,730.88</b>	<b>9,142.17</b>	<b>1,411.29</b>	<b>1,411.29</b>	<b>0.00</b>	<b>18.26</b>	<b>18.26</b>

Elaborado por la Subdirección de Análisis Económico de la Dirección de Servicios de Información y Análisis Especializados adscrita a la Coordinación de los Servicios de Información, Bibliotecas y Museo de la Secretaría de Servicios Parlamentarios, con información del Proyecto de Presupuesto de Egresos de la Federación 2023 y 2024 y el Presupuesto de Egresos de la Federación 2023.

**PEF/** Presupuesto de Egresos de la Federación aprobada por la Cámara de Diputados.

**PPEF/** Presupuesto de Egresos de la Federación propuesto por el Ejecutivo Federal y está sujeta a las modificaciones que le realice la Cámara de Diputados.

Pulsa el siguiente link para contestar un diagnóstico de la utilidad de este documento:

<https://cutt.ly/qwTbiZaw>

### 6.3. Secretaría de Educación Pública y Secretaría de Salud

**Cuadro No. 152. Gasto público para las entidades de control presupuestario indirecto de los ramos SEP y SALUD, 2023-2024. (Millones de pesos).**

Ramo	Entidades	2023 PPEF	2023 PEF	2024 PPEF	Diferencial 2024 PPEF - 2023 PPEF	Diferencial 2024 PPEF - 2023 PEF	2023 PEF/ 2023 PPEF	2024 PPEF/ 2023 PPEF	2024 PPEF/ 2023 PEF
		Millones de pesos						Variación real	
SEP	Universidad Nacional Autónoma de México	51,309.12	51,309.12	54,268.43	2,959.31	2,959.31	0.00	5.77	5.77
SEP	Universidad Autónoma Metropolitana	8,823.99	8,823.99	9,601.82	777.83	777.83	0.00	8.81	8.81
SEP	Consejo Nacional de Fomento Educativo	5,782.65	5,782.65	6,095.19	312.54	312.54	0.00	5.40	5.40
SEP	Centro de Investigación y de Estudios Avanzados del I.P.N.	3,341.05	3,341.05	3,372.11	31.06	31.06	0.00	0.93	0.93
SEP	Instituto Nacional para la Educación de los Adultos	1,778.94	1,778.94	1,872.29	93.35	93.35	0.00	5.25	5.25
SEP	Comisión Nacional de Libros de Texto Gratuitos	3,581.47	3,581.47	3,753.33	171.86	171.86	0.00	4.80	4.80
SEP	Colegio de Bachilleres	2,370.05	2,370.05	2,553.51	183.46	183.46	0.00	7.74	7.74
SEP	Instituto Nacional de la Infraestructura Física Educativa	274.82	274.82	276.88	2.06	2.06	0.00	0.75	0.75
SEP	Impresora y Encuadernadora Progreso, S.A. de C.V.	382.20	382.20	576.50	194.30	194.30	0.00	50.84	50.84
SEP	Comisión Nacional de Cultura Física y Deporte	2,524.55	2,524.55	2,648.19	123.64	123.64	0.00	4.90	4.90
SEP	Colegio Nacional de Educación Profesional Técnica	1,658.47	1,658.47	1,761.76	103.29	103.29	0.00	6.23	6.23
SEP	Universidad Autónoma Agraria Antonio Narro	1,207.65	1,207.65	1,278.48	70.83	70.83	0.00	5.87	5.87
SEP	El Colegio de México, A.C.	874.73	874.73	925.18	50.45	50.45	0.00	5.77	5.77
SEP	Comisión de Operación y Fomento de Actividades Académicas del I.P.N.	455.10	455.10	385.30	-69.81	-69.81	0.00	-15.34	-15.34
SEP	Centro de Enseñanza Técnica Industrial	395.68	395.68	435.77	40.09	40.09	0.00	10.13	10.13
SEP	Fondo de Cultura Económica	320.50	320.50	387.26	66.76	66.76	0.00	20.83	20.83
SEP	Fideicomiso de los Sistemas Normalizado de Competencia Laboral y de Certificación de Competencia Laboral	103.50	103.50	116.17	12.66	12.66	0.00	12.24	12.24
SEP	Patronato de Obras e Instalaciones del I.P.N.	46.27	46.27	489.00	442.73	442.73	0.00	956.77	956.77
SEP	Organismo Coordinador de las Universidades para el Bienestar Benito Juárez García	1,490.34	1,490.34	1,562.58	72.24	72.24	0.00	0.00	0.00
<b>SEP</b>		<b>86,721.07</b>	<b>86,721.07</b>	<b>92,359.73</b>	<b>5,638.66</b>	<b>5,638.66</b>	<b>0.00</b>	<b>6.50</b>	<b>6.50</b>
SALUD	Laboratorios de Biológicos y Reactivos de México, S.A. de C.V.	6,541.28	6,541.28	10,241.77	3,700.49	3,700.49	0.00	56.57	56.57
SALUD	Instituto de Salud para el Bienestar	107,216.53	107,216.53	0.00	-107,216.53	-107,216.53	0.00	-100.00	-100.00
SALUD	Hospital General de México "Dr. Eduardo Liceaga"	5,003.91	5,003.91	5,361.51	357.59	357.59	0.00	7.15	7.15
SALUD	Instituto Nacional de Ciencias Médicas y Nutrición "Salvador Zubirán"	3,970.13	3,970.13	3,594.72	-375.41	-375.41	0.00	-9.46	-9.46
SALUD	Instituto Nacional de Pediatría	2,537.11	2,537.11	2,628.84	91.73	91.73	0.00	3.62	3.62
SALUD	Sistema Nacional para el Desarrollo Integral de la Familia	4,080.57	4,080.57	5,101.94	1,021.38	1,021.38	0.00	25.03	25.03
SALUD	Hospital Infantil de México "Federico Gómez"	2,096.10	2,096.10	2,222.22	126.12	126.12	0.00	6.02	6.02
SALUD	Instituto Nacional de Cancerología	2,283.67	2,283.67	2,398.23	114.55	114.55	0.00	5.02	5.02
SALUD	Hospital Juárez de México	2,368.47	2,368.47	2,497.55	129.07	129.07	0.00	5.45	5.45
SALUD	Instituto Nacional de Cardiología "Ignacio Chávez"	2,288.02	2,288.02	2,308.77	20.75	20.75	0.00	0.91	0.91
SALUD	Instituto Nacional de Rehabilitación Luis Guillermo Ibarra Ibarra	2,077.92	2,077.92	2,216.77	138.85	138.85	0.00	6.68	6.68
SALUD	Instituto Nacional de Enfermedades Respiratorias "Ismael Cosío Villegas"	2,041.19	2,041.19	2,179.69	138.50	138.50	0.00	6.79	6.79
SALUD	Centro Regional de Alta Especialidad de Chiapas	1,863.42	1,863.42	1,999.43	136.01	136.01	0.00	7.30	7.30
SALUD	Hospital Regional de Alta Especialidad del Bajío	1,473.45	1,473.45	1,564.92	91.47	91.47	0.00	6.21	6.21
SALUD	Hospital Regional de Alta Especialidad de Ixtapaluca	1,832.15	1,832.15	1,895.93	63.78	63.78	0.00	3.48	3.48
SALUD	Hospital General "Dr. Manuel Gea González"	1,734.59	1,734.59	1,836.07	101.48	101.48	0.00	5.85	5.85
SALUD	Instituto Nacional de Perinatología "Isidro Espinosa de los Reyes"	1,223.26	1,223.26	1,292.47	69.21	69.21	0.00	5.66	5.66
SALUD	Hospital Regional de Alta Especialidad de la Península de Yucatán	1,247.10	1,247.10	1,300.91	53.82	53.82	0.00	4.32	4.32
SALUD	Instituto Nacional de Neurología y Neurocirugía "Manuel Velasco Suárez"	1,487.51	1,487.51	1,572.29	84.78	84.78	0.00	5.70	5.70
SALUD	Centros de Integración Juvenil, A.C.	896.03	896.03	961.05	65.02	65.02	0.00	7.26	7.26
SALUD	Hospital Regional de Alta Especialidad de la Ciudad de Victoria "Bicentenario 2010"	1,003.96	1,003.96	1,034.13	30.17	30.17	0.00	3.00	3.00
SALUD	Hospital Regional de Alta Especialidad de Oaxaca	931.02	931.02	979.88	48.86	48.86	0.00	5.25	5.25
SALUD	Instituto Nacional de Salud Pública	617.05	617.05	642.44	25.39	25.39	0.00	4.12	4.12
SALUD	Instituto Nacional de Psiquiatría "Ramón de la Fuente Muñiz"	518.14	518.14	549.24	31.10	31.10	0.00	6.00	6.00
SALUD	Instituto Nacional de Medicina Genómica	253.43	253.43	266.40	12.96	12.96	0.00	5.12	5.12
SALUD	Instituto Nacional de Geriátrica	91.22	91.22	98.71	7.49	7.49	0.00	8.21	8.21
<b>SALUD</b>		<b>157,677.24</b>	<b>157,677.24</b>	<b>56,745.86</b>	<b>-100,931.38</b>	<b>-100,931.38</b>	<b>0.00</b>	<b>-64.01</b>	<b>-64.01</b>

Elaborado por la Subdirección de Análisis Económico de la Dirección de Servicios de Información y Análisis Especializados adscrita a la Coordinación de los Servicios de Información, Bibliotecas y Museo de la Secretaría de Servicios Parlamentarios, con información del Proyecto de Presupuesto de Egresos de la Federación 2023 y 2024 y el Presupuesto de Egresos de la Federación 2023.

**PEF/** Presupuesto de Egresos de la Federación aprobada por la Cámara de Diputados.

**PPEF/** Presupuesto de Egresos de la Federación propuesto por el Ejecutivo Federal y está sujeta a las modificaciones que le realice la Cámara de Diputados.

Pulsa el siguiente link para contestar un diagnóstico de la utilidad de este documento:

<https://cutt.ly/qwTbiZaw>

### 6.4. Secretaría del Trabajo y Previsión Social, Secretaría de Desarrollo Agrario Territorial y Urbano; Secretaría de Medio Ambiente y Recursos Naturales; Secretaría de Energía; Secretaría de Bienestar; y Secretaría de Turismo

Cuadro No. 153. Gasto público para las entidades de control presupuestario indirecto de los ramos Marina, STPS, SEDATU, SEMARNAT, ENERGIA, BIENESTAR y TURISMO, 2023-2024. (Millones de pesos).									
Ramo	Entidades	2023 PPEF	2023 PEF	2024 PPEF	Diferencial 2024 PPEF - 2023 PPEF	Diferencial 2024 PPEF - 2023 PEF	2023 PEF / 2023 PPEF	2024 PPEF / 2023 PPEF	2024 PPEF / 2023 PEF
		Millones de pesos						Variación real	
Marina	Administración del Sistema Portuario Nacional Manzanillo, S.A. de C.V.	2,300.49	2,300.49	3,116.69	816.20	816.20	0.00	35.48	35.48
Marina	Administración del Sistema Portuario Nacional Veracruz, S.A. de C.V.	2,505.68	2,505.68	2,652.76	147.08	147.08	0.00	5.87	5.87
Marina	Administración del Sistema Portuario Nacional Lázaro Cárdenas, S.A. de C.V.	1,612.88	1,612.88	1,612.88	0.00	0.00	0.00	0.00	0.00
Marina	Administración del Sistema Portuario Nacional Altamira, S.A. de C.V.	1,561.37	1,561.37	1,509.97	-51.39	-51.39	0.00	-3.29	-3.29
Marina	Administración del Sistema Portuario Nacional Topolobampo, S.A. de C.V.	266.51	266.51	282.19	15.68	15.68	0.00	5.88	5.88
Marina	Administración del Sistema Portuario Nacional Guaymas, S.A. de C.V.	262.10	262.10	261.01	-1.09	-1.09	0.00	-0.42	-0.42
Marina	Administración del Sistema Portuario Nacional Tuxpan, S.A. de C.V.	278.66	278.66	298.63	19.97	19.97	0.00	7.17	7.17
Marina	Administración del Sistema Portuario Nacional Progreso, S.A. de C.V.	351.34	351.34	365.49	14.15	14.15	0.00	4.03	4.03
Marina	Administración del Sistema Portuario Nacional Dos Bocas, S.A. de C.V.	400.82	400.82	444.30	43.48	43.48	0.00	10.85	10.85
Marina	Administración del Sistema Portuario Nacional Mazatlán, S.A. de C.V.	280.76	280.76	336.98	56.22	56.22	0.00	20.02	20.02
Marina	Fideicomiso de Formación y Capacitación para el Personal de la Marina Mercante Nacional	499.79	499.79	0.00	-499.79	-499.79	0.00	-100.00	-100.00
Marina	Administración del Sistema Portuario Nacional Ensenada, S.A. de C.V.	413.84	413.84	549.46	135.61	135.61	0.00	32.77	32.77
Marina	Administración del Sistema Portuario Nacional Tampico, S.A. de C.V.	300.31	300.31	300.69	0.37	0.37	0.00	0.12	0.12
Marina	Administración del Sistema Portuario Nacional Puerto Vallarta, S.A. de C.V.	129.35	129.35	145.95	16.60	16.60	0.00	12.84	12.84
Marina	Administración del Sistema Portuario Nacional Puerto Chiapas, S.A. de C.V.	58.84	58.84	67.69	8.85	8.85	0.00	15.04	15.04
Marina	Administración del Sistema Portuario Nacional Coatzacoalcos, S.A. de C.V.	500.30	500.30	558.76	58.46	58.46	0.00	11.68	11.68
Marina	Administración del Sistema Portuario Nacional Salina Cruz, S.A. de C.V.	102.66	102.66	120.94	18.28	18.28	0.00	17.81	17.81
Marina	Administración del Sistema Portuario Nacional Acapulco, S.A. de C.V.	0.00	0.00	27.50	27.50	27.50	-	-	-
Marina	Administración del Sistema Portuario Nacional Cabo San Lucas, S.A. de C.V.	0.00	0.00	207.79	207.79	207.79	-	-	-
Marina	Ferrocarril del Istmo de Tehuantepec, S.A. de C.V.	0.00	0.00	4,151.08	4,151.08	4,151.08	-	-	-
Marina	Turística Integral Islas Marías, S.A. de C.V.	0.00	0.00	69.21	69.21	69.21	-	-	-
Marina	Corredor Interoceánico del Istmo de Tehuantepec	0.00	0.00	17,133.94	17,133.94	17,133.94	-	-	-
Marina	Fideicomiso Universidad Marítima y Portuaria de México	0.00	0.00	512.65	512.65	512.65	-	-	-
<b>Marina</b>		<b>11,825.71</b>	<b>11,825.71</b>	<b>12,624.39</b>	<b>798.68</b>	<b>798.68</b>	<b>0.00</b>	<b>6.75</b>	<b>6.75</b>
STPS	Instituto del Fondo Nacional para el Consumo de los Trabajadores	2,730.90	2,730.90	2,784.17	53.26	53.26	0.00	1.95	1.95
STPS	Comisión Nacional de los Salarios Mínimos	40.06	40.06	42.49	2.43	2.43	0.00	6.07	6.07
STPS	Centro Federal de Conciliación y Registro Laboral	627.28	627.28	663.34	36.06	36.06	0.00	5.75	5.75
STPS	Instituto Mexicano de la Juventud			129.10	129.10	129.10	-	-	-
<b>STPS</b>		<b>3,398.25</b>	<b>3,398.25</b>	<b>3,490.00</b>	<b>91.76</b>	<b>91.76</b>	<b>0.00</b>	<b>2.70</b>	<b>2.70</b>
SEDATU	Comisión Nacional de Vivienda	5,235.95	5,235.95	4,848.70	-387.25	-387.25	0.00	-7.40	-7.40
SEDATU	Instituto Nacional del Suelo Sustentable	637.20	637.20	759.49	122.29	122.29	0.00	19.19	19.19
SEDATU	Procuraduría Agraria	950.52	950.52	1,012.76	62.24	62.24	0.00	6.55	6.55
SEDATU	Fideicomiso Fondo Nacional de Habitaciones Populares	229.89	229.89	233.15	3.26	3.26	0.00	1.42	1.42
SEDATU	Fideicomiso Fondo Nacional de Fomento Ejidal	105.63	105.63	106.53	0.89	0.89	0.00	0.84	0.84
<b>SEDATU</b>		<b>7,159.19</b>	<b>7,159.19</b>	<b>6,960.62</b>	<b>-198.57</b>	<b>-198.57</b>	<b>0.00</b>	<b>-2.77</b>	<b>-2.77</b>
SEMARNAT	Comisión Nacional Forestal	2,933.23	2,933.23	3,072.16	138.94	138.94	0.00	4.74	4.74
SEMARNAT	Instituto Mexicano de Tecnología del Agua	420.75	420.75	434.23	13.48	13.48	0.00	3.20	3.20
SEMARNAT	Instituto Nacional de Ecología y Cambio Climático	235.92	235.92	246.24	10.32	10.32	0.00	4.38	4.38
<b>SEMARNAT</b>		<b>3,589.90</b>	<b>3,589.90</b>	<b>3,752.64</b>	<b>162.74</b>	<b>162.74</b>	<b>0.00</b>	<b>4.53</b>	<b>4.53</b>
Energía	Centro Nacional de Control del Gas Natural	23,158.95	23,158.95	26,742.17	3,583.22	3,583.22	0.00	15.47	15.47
Energía	Centro Nacional de Control de Energía	4,995.32	4,995.32	5,094.44	99.12	99.12	0.00	1.98	1.98
Energía	Instituto Mexicano del Petróleo	7,892.61	7,892.61	8,149.98	257.38	257.38	0.00	3.26	3.26
Energía	Instituto Nacional de Electricidad y Energías Limpias	1,032.12	1,032.12	1,031.36	-0.76	-0.76	0.00	-0.07	-0.07
Energía	Compañía Mexicana de Exploraciones, S.A. de C.V.	510.13	510.13	430.97	-79.16	-79.16	0.00	-15.52	-15.52
Energía	Instituto Nacional de Investigaciones Nucleares	963.78	963.78	986.46	22.68	22.68	0.00	2.35	2.35
Energía	Litio para México			9.77	9.77	9.77	-	-	-
<b>Energía</b>		<b>38,552.90</b>	<b>38,552.90</b>	<b>42,435.37</b>	<b>3,882.48</b>	<b>3,882.48</b>	<b>0.00</b>	<b>10.07</b>	<b>10.07</b>
BIENESTAR	Consejo Nacional de Evaluación de la Política de Desarrollo Social	390.32	390.32	411.27	20.95	20.95	0.00	5.37	5.37
BIENESTAR	Instituto Nacional de las Personas Adultas Mayores	362.97	362.97	387.07	24.10	24.10	0.00	6.64	6.64
BIENESTAR	Fondo Nacional para el Fomento de las Artesanías	0.00	0.00	0.00	0.00	0.00	-	-	-
BIENESTAR	Instituto Mexicano de la Juventud	122.02	122.02	0.00	-122.02	-122.02	0.00	-100.00	-100.00
BIENESTAR	Consejo Nacional para el Desarrollo y la Inclusión de las Personas con Discapacidad	35.03	35.03	0.00	-35.03	-35.03	0.00	-100.00	-100.00
BIENESTAR	Consejo Nacional para el Desarrollo y la Inclusión de las Personas con Discapacidad	0.00	0.00	37.06	37.06	37.06	-	-	-
<b>BIENESTAR</b>		<b>910.34</b>	<b>910.34</b>	<b>798.34</b>	<b>-112.00</b>	<b>-112.00</b>	<b>0.00</b>	<b>-12.30</b>	<b>-12.30</b>
Turismo	Fondo Nacional de Fomento al Turismo	145,404.54	145,404.54	1,512.89	-143,891.65	-143,891.65	0.00	-98.96	-98.96
Turismo	FONATUR Constructora, S.A. de C.V.	5.00	5.00	5.00	0.00	0.00	0.00	0.00	0.00
Turismo	FONATUR Infraestructura, S.A. de C.V.	867.38	867.38	896.69	29.30	29.30	0.00	0.00	0.00
Turismo	FONATUR Tren Maya, S.A. de C.V.	296.63	296.63	279.30	-17.33	-17.33	0.00	0.00	0.00
<b>Turismo</b>		<b>146,573.56</b>	<b>146,573.56</b>	<b>2,693.89</b>	<b>-143,879.68</b>	<b>-143,879.68</b>	<b>0.00</b>	<b>-98.16</b>	<b>-98.16</b>

Elaborado por la Subdirección de Análisis Económico de la Dirección de Servicios de Información y Análisis Especializados adscrita a la Coordinación de los Servicios de Información, Bibliotecas y Museo de la Secretaría de Servicios Parlamentarios, con información del Proyecto de Presupuesto de Egresos de la Federación 2023 y 2024 y el Presupuesto de Egresos de la Federación 2023.

PEF/ Presupuesto de Egresos de la Federación aprobada por la Cámara de Diputados.

PPEF/ Presupuesto de Egresos de la Federación propuesto por el Ejecutivo Federal y está sujeta a las modificaciones que le realice la Cámara de Diputados.

Pulsa el siguiente link para contestar un diagnóstico de la utilidad de este documento:

<https://cutt.ly/qwTbiZaw>

## 6.5. Consejo Nacional de Ciencia y Tecnología; Entidades no Sectorizadas; Secretaría de Cultura; y Fiscalía General de la República

Cuadro No. 154. Gasto público para las entidades de control presupuestario indirecto de los ramos CONAHcyT, ENTIDADES NO SECTORIZADAS, CULTURA y FGR 2023-2024. (Millones de pesos).									
Ramo	Entidades	2023 PPEF	2023 PEF <sup>1/</sup>	2024 PPEF	Diferencial 2024 PPEF - 2023 PPEF	Diferencial 2024 PPEF - 2023 PEF	2023 PEF/ 2023 PPEF	2024 PPEF / 2023 PPEF	2024 PPEF / 2023 PEF
		Millones de pesos					Variación real		
CONAHcyT	Consejo Nacional de Ciencia y Tecnología / Consejo Nacional de Humanidades, Ciencias y Tecnologías	24,604.59	24,604.59	25,722.40	1,117.81	1,117.81	0.00	4.54	4.54
CONAHcyT	Corporación Mexicana de Investigación en Materiales, S.A. de C.V.	1,149.34	1,149.34	1,186.69	37.35	37.35	0.00	3.25	3.25
CONAHcyT	Centro de Ingeniería y Desarrollo Industrial	720.18	720.18	788.31	68.12	68.12	0.00	9.46	9.46
CONAHcyT	CIATEQ A.C. Centro de Tecnología Avanzada, A.C.	525.21	525.21	598.87	73.66	73.66	0.00	14.03	14.03
CONAHcyT	Centro de Investigación Científica y de Educación Superior de Ensenada, Baja California	704.65	704.65	744.36	39.71	39.71	0.00	5.64	5.64
CONAHcyT	INFOTEC, Centro de Investigación e Innovación en Tecnologías de la Información y la Comunicación	1,183.61	1,183.61	2,034.77	851.16	851.16	0.00	71.91	71.91
CONAHcyT	Centro de Investigaciones Biológicas del Noroeste, S.C.	557.82	557.82	575.74	17.92	17.92	0.00	3.21	3.21
CONAHcyT	Centro de Investigación en Alimentación y Desarrollo, A.C.	476.50	476.50	507.18	30.68	30.68	0.00	6.44	6.44
CONAHcyT	Centro de Investigación y Docencia Económicas, A.C.	477.11	477.11	486.94	9.83	9.83	0.00	2.06	2.06
CONAHcyT	El Colegio de la Frontera Sur	449.45	449.45	471.66	22.21	22.21	0.00	4.94	4.94
CONAHcyT	Instituto Nacional de Astrofísica, Óptica y Electrónica	434.55	434.55	0.00	-434.55	-434.55	0.00	-100.00	-100.00
CONAHcyT	El Colegio de la Frontera Norte, A.C.	397.49	397.49	412.97	15.48	15.48	0.00	3.90	3.90
CONAHcyT	Instituto de Ecología, A.C.	379.75	379.75	398.60	18.85	18.85	0.00	4.97	4.97
CONAHcyT	Fondo para el Desarrollo de los Recursos Humanos	347.69	347.69	366.38	18.69	18.69	0.00	5.38	5.38
CONAHcyT	CIATEC A.C. Centro de Innovación Aplicada en Tecnologías Competitivas	279.54	279.54	299.76	20.22	20.22	0.00	7.23	7.23
CONAHcyT	Centro de Investigaciones y Estudios Superiores en Antropología Social	357.58	357.58	375.74	18.16	18.16	0.00	5.08	5.08
CONAHcyT	Centro de Investigación Científica de Yucatán, A.C.	354.95	354.95	375.36	20.41	20.41	0.00	5.75	5.75
CONAHcyT	Centro de Investigación y Asistencia en Tecnología y Diseño del Estado de Jalisco, A.C.	271.95	271.95	286.81	14.87	14.87	0.00	5.47	5.47
CONAHcyT	Centro de Investigación en Materiales Avanzados, S.C.	240.03	240.03	256.86	16.83	16.83	0.00	7.01	7.01
CONAHcyT	Instituto Potosino de Investigación Científica y Tecnológica, A.C.	263.02	263.02	273.60	10.59	10.59	0.00	4.03	4.03
CONAHcyT	Centro de Investigación en Química Aplicada	252.13	252.13	263.51	11.38	11.38	0.00	4.51	4.51
CONAHcyT	Centro de Investigaciones en Óptica, A.C.	214.24	214.24	228.74	14.49	14.49	0.00	6.76	6.76
CONAHcyT	Centro de Investigación en Matemáticas, A.C.	233.56	233.56	256.93	23.37	23.37	0.00	10.01	10.01
CONAHcyT	Instituto de Investigaciones "Dr. José María Luis Mora"	214.49	214.49	225.16	10.67	10.67	0.00	4.97	4.97
CONAHcyT	Centro de Investigación y Desarrollo Tecnológico en Electroquímica, S.C.	157.64	157.64	177.09	19.45	19.45	0.00	12.34	12.34
CONAHcyT	El Colegio de Michoacán, A.C.	169.50	169.50	178.25	8.76	8.76	0.00	5.17	5.17
CONAHcyT	El Colegio de San Luis, A.C.	143.95	143.95	152.06	8.10	8.10	0.00	5.63	5.63
CONAHcyT	Centro de Investigación en Ciencia de Información Geoespacial, A.C.	76.67	76.67	76.73	0.07	0.00	0.00	0.00	0.00
CONAHcyT	Instituto Nacional de Astrofísica, Óptica y Electrónica	0.00	0.00	456.91	456.91	456.91	0.00	0.00	0.00
<b>CONAHcyT</b>		<b>35,637.18</b>	<b>35,637.18</b>	<b>37,721.49</b>	<b>2,084.31</b>	<b>2,084.31</b>	<b>0.00</b>	<b>5.85</b>	<b>5.85</b>
Entidades no Sectorizadas	Instituto Nacional de los Pueblos Indígenas	4,102.66	4,110.42	4,321.59	218.93	211.17	0.19	5.34	5.14
Entidades no Sectorizadas	Procuraduría de la Defensa del Contribuyente	805.88	805.88	846.74	40.86	40.86	0.00	5.07	5.07
Entidades no Sectorizadas	Comisión Ejecutiva de Atención a Víctimas	1,018.17	1,058.34	1,115.35	97.18	57.00	3.95	9.54	5.39
Entidades no Sectorizadas	Instituto Nacional de las Mujeres	926.69	926.69	974.01	47.32	47.32	0.00	5.11	5.11
Entidades no Sectorizadas	Sistema Público de Radiodifusión del Estado Mexicano	725.20	725.20	716.53	-8.67	-8.67	0.00	-1.20	-1.20
Entidades no Sectorizadas	Notimex, Agencia de Noticias del Estado Mexicano	237.64	237.64	237.32	-0.32	-0.32	0.00	-0.14	-0.14
Entidades no Sectorizadas	Secretaría Ejecutiva del Sistema Nacional Anticorrupción	129.46	129.46	136.92	7.46	7.46	0.00	5.77	5.77
Entidades no Sectorizadas	Archivo General de la Nación	236.03	236.03	276.09	40.07	40.07	0.00	16.98	16.98
Entidades no Sectorizadas	Corredor Interoceánico del Istmo de Tehuantepec	7,280.33	7,280.33	0.00	-7,280.33	-7,280.33	0.00	0.00	0.00
Entidades no Sectorizadas	Comisión Nacional para la Mejora Continua de la Educación	629.56	629.56	665.67	36.11	36.11	0.00	0.00	0.00
Entidades no Sectorizadas	Servicios de Salud del Instituto Mexicano del Seguro Social para el Bienestar (IMSSBIENESTAR)	0.00	0.00	128,623.93	128,623.93	128,623.93	0.00	0.00	0.00
Entidades no Sectorizadas	Ferrocarril del Istmo de Tehuantepec, S.A. de C.V.	834.93	834.93	0.00	-834.93	-834.93	0.00	0.00	0.00
Entidades no Sectorizadas	Instituto Mexicano de la Radio	209.91	209.91	216.32	6.40	6.40	0.00	3.05	3.05
<b>Entidades no Sectorizadas</b>		<b>17,136.46</b>	<b>17,184.39</b>	<b>138,130.47</b>	<b>120,994.02</b>	<b>120,946.08</b>	<b>0.28</b>	<b>706.06</b>	<b>703.81</b>
CULTURA	Estudios Churubusco Azteca, S.A.	83.31	83.31	328.72	245.41	245.41	0.00	294.56	294.56
CULTURA	Instituto Mexicano de Cinematografía	296.63	296.63	311.24	14.62	14.62	0.00	4.93	4.93
CULTURA	Educal, S.A. de C.V.	188.79	188.79	190.74	1.94	1.94	0.00	1.03	1.03
CULTURA	Televisión Metropolitana, S.A. de C.V.	214.57	214.57	186.92	-27.65	-27.65	0.00	-12.89	-12.89
CULTURA	Fideicomiso para la Cineteca Nacional	154.82	154.82	216.66	61.85	61.85	0.00	39.95	39.95
CULTURA	Compañía Operadora del Centro Cultural y Turístico de Tijuana, S.A. de C.V.	122.09	122.09	129.36	7.27	7.27	0.00	5.95	5.95
CULTURA	Instituto Nacional de Lenguas Indígenas	74.81	74.81	79.15	4.34	4.34	0.00	5.81	5.81
CULTURA	Centro de Capacitación Cinematográfica, A.C.	33.86	33.86	35.66	1.79	1.79	0.00	5.30	5.30
CULTURA	Fondo Nacional para el Fomento de las Artesanías	157.31	157.31	164.36	7.05	7.05	0.00	4.48	4.48
<b>CULTURA</b>		<b>1,326.18</b>	<b>1,326.18</b>	<b>1,642.80</b>	<b>316.61</b>	<b>316.61</b>	<b>0.00</b>	<b>23.87</b>	<b>23.87</b>
FGR	Instituto Nacional de Ciencias Penales	171.84	171.84	0.00	-171.84	-171.84	0.00	-100.00	-100.00
<b>FGR</b>		<b>171.84</b>	<b>171.84</b>	<b>0.00</b>	<b>-171.84</b>	<b>-171.84</b>	<b>0.00</b>	<b>-100.00</b>	<b>-100.00</b>
<b>Total</b>		<b>685,448.13</b>	<b>685,496.06</b>	<b>573,671.94</b>	<b>-111,776.19</b>	<b>-111,824.12</b>	<b>0.01</b>	<b>-16.31</b>	<b>-16.31</b>

Elaborado por la Subdirección de Análisis Económico de la Dirección de Servicios de Información y Análisis Especializados adscrita a la Coordinación de los Servicios de Información, Bibliotecas y Museo de la Secretaría de Servicios Parlamentarios, con información del Proyecto de Presupuesto de Egresos de la Federación 2023 y 2024 y el Presupuesto de Egresos de la Federación 2023.

**PEF/** Presupuesto de Egresos de la Federación aprobada por la Cámara de Diputados.

**PEEF/** Presupuesto de Egresos de la Federación propuesto por el Ejecutivo Federal y está sujeta a las modificaciones que le realice la Cámara de Diputados.

<sup>1/</sup> Para el ejercicio fiscal 2024 el ramo 38 Consejo Nacional de Ciencia y Tecnología cambio de nombre a Consejo Nacional de Humanidades, Ciencias, Tecnologías e Innovación.

Pulsa el siguiente link para contestar un diagnóstico de la utilidad de este documento:

<https://cutt.ly/qwTbiZaw>

## Bibliografía

Secretaría de Hacienda y Crédito Público. (2023). *Criterios Generales de Política Económica 2024*. [Paquete Económico y presupuesto].  
[https://www.finanzaspublicas.hacienda.gob.mx/work/models/Finanzas\\_Publicas/docs/paquete\\_economico/cgpe/cgpe\\_2024.pdf](https://www.finanzaspublicas.hacienda.gob.mx/work/models/Finanzas_Publicas/docs/paquete_economico/cgpe/cgpe_2024.pdf)

\_\_\_\_\_. (2023). *Iniciativa de Ley de Ingresos de la Federación para el Ejercicio Fiscal de 2024*. [Paquete Económico y presupuesto]  
[https://www.ppef.hacienda.gob.mx/work/models/7183r4rR/PPEF2024/oiqwbt4/paquete/ingresos/LIF\\_2024.pdf](https://www.ppef.hacienda.gob.mx/work/models/7183r4rR/PPEF2024/oiqwbt4/paquete/ingresos/LIF_2024.pdf)

\_\_\_\_\_. (2023). *Proyecto de Decreto de Presupuesto de Egresos de la Federación para el Ejercicio Fiscal de 2024*. [Paquete Económico y presupuesto].  
[https://www.ppef.hacienda.gob.mx/work/models/7183r4rR/PPEF2024/oiqwbt4/paquete/egresos/Proyecto\\_Decreto.pdf](https://www.ppef.hacienda.gob.mx/work/models/7183r4rR/PPEF2024/oiqwbt4/paquete/egresos/Proyecto_Decreto.pdf)

\_\_\_\_\_. (2023). *Proyecto de Presupuesto de Egresos de la Federación Ejercicio Fiscal 2024*. [Paquete Económico y presupuesto. Ramos. Análisis Funcional Programático Económico].  
<https://www.ppef.hacienda.gob.mx/es/PPEF2024/Introduccion>

\_\_\_\_\_. (2023). *Proyecto de Presupuesto de Egresos de la Federación Ejercicio Fiscal 2024*. [Paquete Económico y presupuesto. Ramos. Análisis Funcional Programático Económico Efectivo].  
<https://www.ppef.hacienda.gob.mx/es/PPEF2024/Introduccion>

\_\_\_\_\_. (2022). *Criterios Generales de Política Económica 2023*. [Paquete Económico y presupuesto].

Pulsa el siguiente link para contestar un diagnóstico de la utilidad de este documento:

<https://cutt.ly/qwTbiZaw>

[https://www.finanzaspublicas.hacienda.gob.mx/work/models/Finanzas\\_Publicas/docs/paquete\\_economico/cgpe/cgpe\\_2023.PDF](https://www.finanzaspublicas.hacienda.gob.mx/work/models/Finanzas_Publicas/docs/paquete_economico/cgpe/cgpe_2023.PDF)

\_\_\_\_\_. (2022). *Ley de Ingresos de la Federación para el Ejercicio Fiscal de 2023*.  
[https://www.diputados.gob.mx/LeyesBiblio/pdf/LIF\\_2023.pdf](https://www.diputados.gob.mx/LeyesBiblio/pdf/LIF_2023.pdf)

\_\_\_\_\_. (2022). *Decreto de Presupuesto de Egresos de la Federación para el Ejercicio Fiscal de 2023*.  
[https://www.diputados.gob.mx/LeyesBiblio/pdf/PEF\\_2023.pdf](https://www.diputados.gob.mx/LeyesBiblio/pdf/PEF_2023.pdf)

\_\_\_\_\_. (2022). *Presupuesto de Egresos de la Federación Ejercicio Fiscal 2023*. [Paquete Económico y presupuesto. Ramos. Análisis Funcional Programático Económico].  
<https://www.pef.hacienda.gob.mx/es/PEF2023/home>

\_\_\_\_\_. (2022). *Presupuesto de Egresos de la Federación Ejercicio Fiscal 2023*. [Paquete Económico y presupuesto. Ramos. Análisis Funcional Programático Económico Efectivo].  
<https://www.pef.hacienda.gob.mx/es/PEF2023>

\_\_\_\_\_. (2022). *Criterios Generales de Política Económica 2023*. [Paquete Económico y presupuesto].  
[https://www.finanzaspublicas.hacienda.gob.mx/work/models/Finanzas\\_Publicas/docs/paquete\\_economico/cgpe/cgpe\\_2023.PDF](https://www.finanzaspublicas.hacienda.gob.mx/work/models/Finanzas_Publicas/docs/paquete_economico/cgpe/cgpe_2023.PDF)

\_\_\_\_\_. (2022). *Iniciativa de Ley de Ingresos de la Federación para el Ejercicio Fiscal de 2023*. [Paquete Económico y presupuesto]  
<https://www.ppef.hacienda.gob.mx/es/PPEF2023>

Pulsa el siguiente link para contestar un diagnóstico de la utilidad de este documento:

<https://cutt.ly/qwTbiZaw>



\_\_\_\_\_. (2022). *Proyecto de Decreto de Presupuesto de Egresos de la Federación para el Ejercicio Fiscal de 2023*. [Paquete Económico y presupuesto].

[https://www.ppef.hacienda.gob.mx/work/models/8uLX2rB7/PPEF2023/mo2h2PK/paquete/egresos/Proyecto\\_Decreto.pdf](https://www.ppef.hacienda.gob.mx/work/models/8uLX2rB7/PPEF2023/mo2h2PK/paquete/egresos/Proyecto_Decreto.pdf)

\_\_\_\_\_. (2022). *Proyecto de Presupuesto de Egresos de la Federación Ejercicio Fiscal 2023*. [Paquete Económico y presupuesto. Ramos. Análisis Funcional Programático Económico].

<https://www.ppef.hacienda.gob.mx/es/PPEF2024/Introduccion>

\_\_\_\_\_. (2022). *Proyecto de Presupuesto de Egresos de la Federación Ejercicio Fiscal 2023*. [Paquete Económico y presupuesto. Ramos. Análisis Funcional Programático Económico Efectivo].

<https://www.ppef.hacienda.gob.mx/es/PPEF2024/Introduccion>

Pulsa el siguiente link para contestar un diagnóstico de la utilidad de este documento:

<https://cutt.ly/qwTbiZaw>

## ACRÓNIMOS

**ADEFAS:** Adeudos de Ejercicios Fiscales Anteriores

**API:** Administración Portuaria Integral

**ASERCA:** Agencia de Servicios a la Comercialización y Desarrollo de Mercados Agropecuarios

**BIENESTAR:** Secretaría de Bienestar

**CCAMFF:** Convenios de Colaboración Administrativa en Materia Fiscal Federal

**CDMX:** Ciudad de México

**CECOBAN:** Centro de Cómputo Bancario

**CFE:** Comisión Federal de Electricidad

**CGPE:** Criterios Generales de Política Económica

**CIP's:** Centros Integralmente Planeados

**CJEF:** Consejería Jurídica del Ejecutivo Federal

**CNDH:** Comisión Nacional de los Derechos Humanos

**CNH:** Comisión Nacional de Hidrocarburos

**COFECE:** Comisión Federal de Competencia Económica

**CONAHCyT:** Consejo Nacional de Humanidades Ciencias y Tecnologías e Innovación

**CONAPESCA:** Comisión Nacional de Acuacultura y Pesca

**CONAZA:** Comisión Nacional de Zonas Áridas

**CRE:** Comisión Reguladora de Energía

**CSAEGRO:** Colegio Superior Agropecuario del Estado de Guerrero

**ENERGÍA:** Secretaría de Energía

**EU:** Estados Unidos

**FAETA:** Fondo de Aportaciones para la Educación Tecnológica y Adultos

**FAFEF:** Fondo de Aportaciones para el Fortalecimiento de las Entidades Federativas

**FAIS:** Fondo de Aportaciones para la Infraestructura Social

**FAM:** Fondo de Aportaciones Múltiples

**FASP:** Fondo de Aportaciones para la Seguridad Pública

**FASSA:** Fondo de Aportaciones para los Servicios de Salud

**FC:** Fondo de Compensación

Pulsa el siguiente link para contestar un diagnóstico de la utilidad de este documento:

<https://cutt.ly/qwTbiZaw>

**FCISAN:** Fondo de Compensación del Impuesto Sobre Automóviles Nuevos

**FCRI:** Fondo de Compensación de Repecos e Intermedios

**FEESA:** Fondo de Empresas Expropiadas del Sector Azucarero

**FEH:** Fondo de Extracción de Hidrocarburos

**FEIEF:** Fondo de Estabilización de los Ingresos de las Entidades Federativas

**FEIP:** Fondo de Estabilización de los ingresos Presupuestarios

**FEPADE:** Fiscalía Especializada en Delitos Electorales

**FFM:** Fondo de Fomento Municipal

**FFR:** Fondo de Fiscalización y Recaudación

**FGP:** Fondo General de Participaciones

**FGR:** Fiscalía General de la República

**FIRCO:** Fideicomiso de Riesgo Compartido

**FONART:** Programas del Fondo Nacional de Fomento a las Artesanías

**FONATUR:** Fondo Nacional de Fomento al Turismo

**FONDEN:** Fondo de Desastres Naturales

**FONE:** Fondo de Aportaciones para la Nómina Educativa y Gasto Operativo

**FOPREDEN:** Fondo de Prevención de Desastres Naturales

**FORTAMUN:** Fondo de Aportaciones para el Fortalecimiento Municipal

**I.B.D:** Institución de Banca de Desarrollo

**IEPS:** Impuestos Especiales Sobre Producción y Servicios

**IFETEL:** Instituto Federal de Telecomunicaciones

**IISAN:** Incentivos por el Impuesto Sobre Automóviles Nuevos

**ILIF:** Iniciativa de Ley de Ingresos de la Federación

**IMSS:** Instituto Mexicano del Seguro Social

**INAI:** Instituto Nacional de Transparencia, Acceso a la Información y Protección de Datos Personales

**INAPESCA:** Instituto Nacional de Pesca y Acuicultura

**INCA RURAL:** Instituto Nacional para el Desarrollo de Capacidades del Sector Rural

**INE:** Instituto Nacional Electoral

**INEA:** Educación para Adultos

**INEGI:** Instituto Nacional de Estadística y Geografía

Pulsa el siguiente link para contestar un diagnóstico de la utilidad de este documento:

<https://cutt.ly/qwTbiZaw>

**INIFAP:** Instituto Nacional de Investigaciones Forestales, Agrícolas y Pecuarias

**INPI:** Instituto Nacional de los Pueblos Indígenas

**INTERPOL:** Organización Internacional de Policía Criminal

**IPAB:** Instituto para la Protección al Ahorro Bancario

**IPN:** Instituto Politécnico Nacional

**ISAN:** Impuesto Sobre Autos Nuevos

**ISR:** Impuesto Sobre la Renta

**ISSSTE:** Instituto de Seguridad y Servicios Sociales de los Trabajadores del Estado

**ITS:** Infecciones de Transmisión Sexual

**IVA:** Impuesto al Valor Agregado

**LIF:** Ley de Ingresos de la Federación

**Mbd:** Millones de Barriles Diarios

**MEH:** Municipios por los que se Exportan Hidrocarburos

**MMBtu:** Millones de Unidades Térmicas Británicas

**MMDP:** Millones de Pesos

**NOTIMEX:** Agencia de Noticias del Estado Mexicano

**PAE:** Programa de Apoyo al Empleo

**PAIMEF:** Programa de Apoyo a las Instancias de Mujeres en las Entidades Federativas

**PAPFEMS:** Programa de Atención de Planteles Federales de Educación Media Superior con Estudiantes con Discapacidad

**PEF:** Presupuesto de Egresos de la Federación

**PEMEX:** Petróleos Mexicanos

**PFSEE:** Fortalecimiento de los Servicios de Educación Especial

**PIB:** Producto Interno Bruto

**PIDIREGAS:** Proyecto de Inversión de Infraestructura Productiva con Registro Diferido en el Gasto Público

**PMU:** Programa de Mejoramiento Urbano

**PPEF:** Proyecto de Presupuesto de Egresos de la Federación

**Pps:** Programas Presupuestarios.

**RFP:** Recaudación Federal Participable

**S.N.C:** Sociedad Nacional de Crédito

Pulsa el siguiente link para contestar un diagnóstico de la utilidad de este documento:

<https://cutt.ly/qwTbiZaw>

**SADER:** Secretaría de Agricultura y Desarrollo Rural  
**SAR:** Sistema de Ahorro para el Retiro  
**SECTUR:** Secretaría de Turismo  
**SEDATU:** Secretaría de Desarrollo Agrario, Territorial y Urbano  
**SEDENA:** Secretaría de la Defensa Nacional  
**SEGOB:** Secretaría de Gobernación  
**SEMAR:** Secretaría de Marina  
**SEMARNAT:** Secretaría de Medio Ambiente y Recursos Naturales  
**SENASICA:** Servicio Nacional de Sanidad, Inocuidad y Calidad Agroalimentaria  
**SENER:** Secretaría de Energía  
**SEP:** Secretaría de Educación Pública  
**SFP:** Secretaría de la Función Pública  
**SHCP:** Secretaría de Hacienda y Crédito Público  
**SIAP:** Servicio de Información Agroalimentaria y Pesquera  
**SICT:** Secretaría Infraestructura, Comunicaciones y Transportes  
**SNICS:** Servicio Nacional de Inspección y Certificación de Semillas  
**SRT:** Secretaria de Relaciones Exteriores  
**SSPC:** Secretaría Seguridad y Protección Ciudadana  
**STPS:** Secretaría del Trabajo y Previsión Social  
**TFJA:** Tribunal Federal de Justicia Administrativa  
**TRIFE:** Tribunal Federal Electoral  
**UDIs:** Unidades de Inversión  
**VFGD:** Venta Final de Gasolinas y Diésel  
**VIH:** Virus de la Inmunodeficiencia Humana

Pulsa el siguiente link para contestar un diagnóstico de la utilidad de este documento:

<https://cutt.ly/qwTbiZaw>



Pulsa el siguiente link para contestar un diagnóstico de la utilidad de este documento:

<https://cutt.ly/qwTbiZaw>