

PRESUPUESTO PÚBLICO FEDERAL PARA LA FUNCIÓN SEGURIDAD PÚBLICA 2022-2023

OBJETIVO DEL ANÁLISIS: Comparar el gasto público federal aprobado en México en materia de seguridad pública, para los ejercicios fiscales 2022 y 2023.

EL GASTO PÚBLICO FEDERAL APROBADO PARA EL 2023 PARA ESTA FUNCIÓN ES DE:

182 mil 067.79 MMDP =

% del PIB
0.58%

% como proporción del PEF
2.19%

LAS DOS FUENTES DE FINANCIAMIENTO MÁS IMPORTANTES PROVIENEN DE:

SECRETARÍA DE SEGURIDAD Y PROTECCIÓN CIUDADANA: **concentró el 0.31%** del PIB.

APORTACIONES FEDERALES A ENTIDADES FEDERATIVAS Y MUNICIPIOS: **concentró el 0.10%** del PIB.

POR DESTINO DEL GASTO EL ANÁLISIS NOS EVIDENCIA QUE:

POLICIA: es el rubro donde se canalizaron más recursos: **concentró el 0.22%** del PIB del gasto total en seguridad pública

Seguido por :

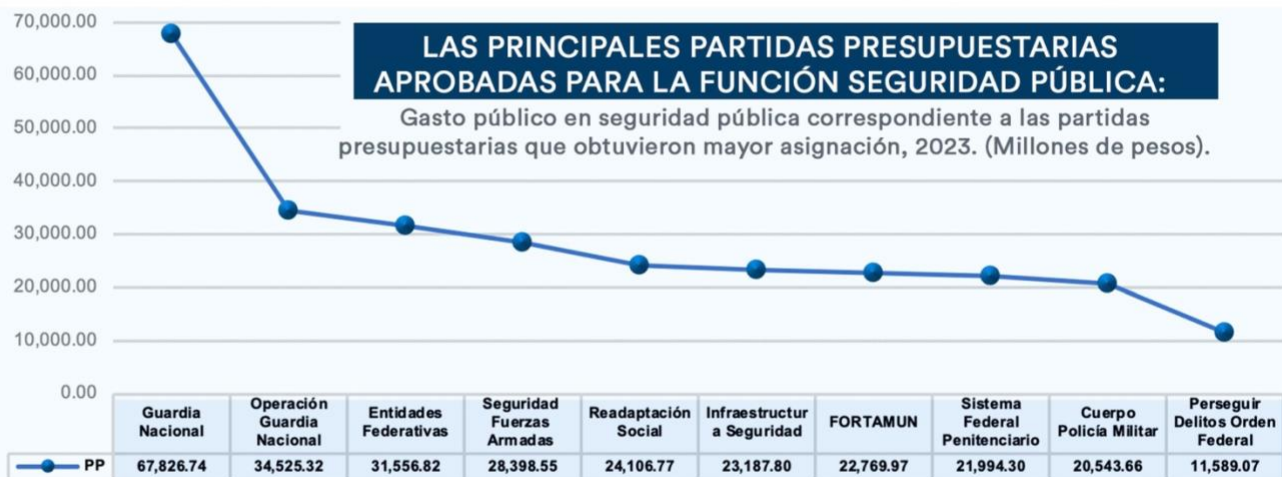
RECLUSIÓN Y READAPTACIÓN SOCIAL: **con el 0.08%** del PIB



Elaborado por la Subdirección de Análisis Económico con información del PEF 2023.

LAS PRINCIPALES PARTIDAS PRESUPUESTARIAS APROBADAS PARA LA FUNCIÓN SEGURIDAD PÚBLICA:

Gasto público en seguridad pública correspondiente a las partidas presupuestarias que obtuvieron mayor asignación, 2023. (Millones de pesos).



Elaborado por la Subdirección de Análisis Económico con información del PEF 2023.



SECRETARÍA GENERAL
SECRETARÍA DE SERVICIOS PARLAMENTARIOS
COORDINACIÓN DE SERVICIOS DE INFORMACIÓN, BIBLIOTECAS Y MUSEO
DIRECCIÓN DE SERVICIOS DE INFORMACIÓN Y ANÁLISIS ESPECIALIZADOS
SUBDIRECCIÓN DE ANÁLISIS ECONÓMICO

PRESUPUESTO PÚBLICO FEDERAL PARA LA FUNCIÓN SEGURIDAD PÚBLICA, 2022-2023.

Contacto:

reyes.tepach@diputados.gob.mx

Teléfono: 55 5036 0000
Ext.:67027 / 67035

Av. Congreso de la Unión, No. 66; Colonia El Parque,
Venustiano Carranza. C.P. 15960; Ciudad de México.

**COMISIÓN BICAMERAL DEL SISTEMA NACIONAL
DE BIBLIOTECAS DEL CONGRESO DE LA UNIÓN**

Dip. Wendy González Urrutia, Presidenta
Dip. Ma Teresa Rosaura Ochoa Mejía
Dip. Shirley Guadalupe Vázquez Romero
Sen. Gabriela Benavides Cobos
Sen. Manuel Añorve Baños

SECRETARÍA GENERAL

Lic. Graciela Báez Ricárdez
Secretaria General

**SECRETARÍA DE SERVICIOS
PARLAMENTARIOS**

Lic. Hugo Christian Rosas de León
Secretario

**COORDINACIÓN DE SERVICIOS DE
INFORMACIÓN, BIBLIOTECAS Y MUSEO**

Lic. Carolina Alonso Peñafiel
Coordinadora

**DIRECCIÓN DE SERVICIOS DE INFORMACIÓN
Y ANÁLISIS ESPECIALIZADOS**

Mtra. Fabiola E. Rosales Salinas
Directora

SUBDIRECCIÓN DE ANÁLISIS ECONÓMICO

Dr. Reyes Tépac M.
Subdirector
Autor / Responsable

Lic. Lizbeth Méndez Cerón
Lic. Evelyn Fabiola Hernández Hernández
Auxiliares de Investigación / Responsables

Primera edición: mayo, 2018. (SAE-ISS-10-18)
Segunda edición: abril, 2019 (SAE-ISS-03-19)
Tercera edición: mayo, 2020. (SAE-ISS-07-20)
Cuarta edición: abril, 2022 (SAE-ASS-05-22)
Quinta edición: marzo, 2023. (SAE-ASS-04-23)

Lic. Adriana Robledo Ortiz.
Diseño de Infografía.

Lic. Rocío Ramírez Morales
Corrección de estilo.

El presente documento es responsabilidad exclusiva de sus autores.

Pulsa el siguiente link para contestar un diagnóstico de la utilidad de este documento:

<https://bit.ly/3klxGpe>

Mapa de Objetivos del Desarrollo Sostenible

La presente publicación contribuye a la exposición de temáticas enmarcadas en los siguientes ODS: 16. Paz, justicia e instituciones sólidas.



Pulsa el siguiente link para contestar un diagnóstico de la utilidad de este documento:

<https://bit.ly/3k1xGpe>

PRESUPUESTO PÚBLICO FEDERAL PARA LA FUNCIÓN SEGURIDAD PÚBLICA, 2022-2023

Índice

Mapa de Objetivos del Desarrollo Sostenible.....	4
Introducción	6
Nota Metodológica.....	7
Resumen Ejecutivo.....	9
Análisis gráfico del gasto en Seguridad Pública.....	10
Anexo 1. Presupuesto por Ramo, destino del gasto, gasto corriente y de capital.	21
Anexo 2. Presupuesto por programas presupuestarios.....	29
Anexo 3. Presupuesto por unidades responsables.....	35
Anexo 4. Aportaciones federales que conforman el gasto federalizado en materia de Seguridad Pública	48
Conclusiones	52
Bibliografía	56
Acrónimos.....	60

Pulsa el siguiente link para contestar un diagnóstico de la utilidad de este documento:

<https://bit.ly/3klxGpe>

Introducción

En cumplimiento con la facultad exclusiva en materia presupuestal establecida en la fracción IV del artículo 74 de la Constitución Política de los Estados Unidos Mexicanos, el 8 de noviembre de 2022 la Cámara de Diputados aprobó el Presupuesto de Egresos de la Federación (PEF) para el ejercicio fiscal 2023.

Esta facultad se ejerce anualmente previo examen, discusión y en su caso, modificación del Proyecto enviado por el Ejecutivo Federal, y una vez aprobada la Ley de Ingresos, ordenamiento que establece los impuestos que pagarán los ciudadanos como contribución al gasto público para el siguiente año.

En este contexto, con relación a la partida presupuestal destinada a la función Seguridad Pública, esta investigación desarrolla un ejercicio de análisis comparativo del monto propuesto y aprobado del gasto público federal para este rubro, para los ejercicios fiscales 2022 y 2023.

El gasto para la función Seguridad Pública se reporta en millones de pesos, variación real, como % del Producto Interno Bruto (PIB) y del gasto público total, a partir de la información contenida en el Proyecto de Presupuesto de Egresos de la Federación para el ejercicio fiscal 2023 y para el Presupuesto de Egresos de la Federación para los ejercicios fiscales 2022 y 2023.

Esta investigación contiene cifras que desagregan el gasto público en Seguridad Pública en cinco niveles de análisis: por ramos generales y administrativos; por destino del gasto o sub-funciones; por programas presupuestarios; por unidades responsables y; por gasto corriente y de capital.

El análisis que se expone, tiene una estructura sencilla y proporciona información ágil, con el propósito de dar elementos para una fácil comprensión del tema sobre el gasto público para la función Seguridad Pública, para lo cual se incorpora una nota metodológica para explicar cómo se construye este presupuesto;

Pulsa el siguiente link para contestar un diagnóstico de la utilidad de este documento:

<https://bit.ly/3klxGpe>

adicionalmente se presenta un *Resumen Ejecutivo* con los principales hallazgos en esta materia y un análisis gráfico del gasto público para esta función. Se presentan diversos anexos con información estadística que se divide por ramos y destino del gasto (sub-funciones); por gasto corriente y de capital; por programas presupuestarios; y por unidades responsables.

Nota Metodológica

El estudio que se presenta sobre el presupuesto público federal para la función Seguridad Pública, se llevó a cabo mediante el análisis de seis ramos que componen el Presupuesto de Egresos de la Federación (PEF), de los cuales, cuatro son administrativos (Gobernación, Defensa Nacional, Marina y Seguridad y Protección Ciudadana), uno es general: (Aportaciones Federales del Ramo 33 del PEF) y otro, es autónomo (Fiscalía General de la República).

La conformación de esta función, respondió al siguiente diseño metodológico en cada uno de los ramos:

- a. En el Ramo 04, Secretaría de Gobernación (SEGOB), se consideró únicamente lo relacionado con la Función Otros Asuntos de Orden Público y Seguridad.
- b. En el Ramo 07, Secretaría de la Defensa Nacional (SEDENA), se consideraron el programa de Seguridad Pública de la SEDENA y el de Operación y Desarrollo de los Cuerpos de Seguridad Pública de las Fuerzas Armadas, donde se incluye la Policía Militar, que está realizando funciones de Seguridad Pública.
- c. En el Ramo 33, Aportaciones Federales, se tomó el Fondo de Aportaciones para la Seguridad Pública (FASP). Adicionalmente, en el Decreto PEF 2022 y en el PEF 2023, en el artículo 6, fracción IX, se establece que se promoverá que, por lo menos, el 20% de los recursos previstos en el Fondo de Aportaciones para el Fortalecimiento de los Municipios y de las Demarcaciones Territoriales del

Pulsa el siguiente link para contestar un diagnóstico de la utilidad de este documento:

<https://bit.ly/3klxGpe>

Distrito Federal (FORTAMUN), se destinen a la atención de necesidades directamente vinculadas con la Seguridad Pública.

Al FORTAMUN se le dio un tratamiento particular, porque a los recursos totales de este fondo de aportaciones se le extrajo el 20%, para estimar lo que se tiene que destinar para la Seguridad Pública. Se hizo el mismo procedimiento en los rubros de análisis que impactan a este fondo, como es el relacionado con el gasto corriente y de capital, así como los recursos asignados a cada entidad federativa, de los cuales se les extrajo el 20% para cargarlos a esta función.

- d. En el Ramo 13, Secretaría de Marina (SEMAR), se consideró el gasto que se aprobó para el Programa de Operación y Desarrollo de los Cuerpos de Seguridad de las Fuerzas Armadas, que contiene los recursos que eroga la Policía Naval, la cual también está realizando funciones de Seguridad Pública.
- e. Del Ramo 36, Secretaría de Seguridad y Protección Ciudadana (SSPC), se adicionó a la función Seguridad Pública todo el gasto que le corresponde a esta dependencia, restándole únicamente el relacionado con el de Seguridad Nacional.
- f. Del Ramo 49, Fiscalía General de la República (FGR), se adicionó todo el gasto que le corresponde a este organismo autónomo, restándole únicamente el relacionado con delitos del orden electoral.

Pulsa el siguiente link para contestar un diagnóstico de la utilidad de este documento:

<https://bit.ly/3klxGpe>

Resumen Ejecutivo

Después de realizar la siguiente investigación, se exponen algunos hallazgos en materia de gasto público para la Seguridad Pública en México, para el ejercicio fiscal 2023:

- a. El gasto aprobado para esta función fue de 182 mil 067.79 millones de pesos (MMDP), incrementándose en 16 mil 085.52 MMDP, respecto al gasto aprobado en el 2022, aumentando en 9.69% en términos reales. Para el ejercicio fiscal 2023, el gasto público para esta función fue equivalente al 0.58% del PIB y al 2.19% del PEF. (PEF 2022 y 2023).
- b. Los recursos públicos federales aprobados para la Policía Federal fueron de 101 mil 470 MMDP. (PEF 2023).
- c. Para Reclusión y Readaptación Social se aprobaron 24 mil 106.77 MMDP. (PEF 2023).
- d. El gasto federalizado para la función Seguridad Pública, la que ejercen directamente los Estados y Municipios del país fue de 31 mil 556.82 MMDP. (PEF 2023).
- e. Para el combate al delito, se aprobó un gasto de 49 mil 717.13 MMDP. (PEF 2023).
- f. En lo referente a los derechos humanos que impactan a la función de Seguridad Pública, se aprobaron 1 mil 844.05 MMDP. (PEF 2023).
- g. Del gasto total aprobado en Seguridad Pública, el 79.50% se destina para gasto corriente y el 20.50% para gasto de inversión. (PEF 2023).

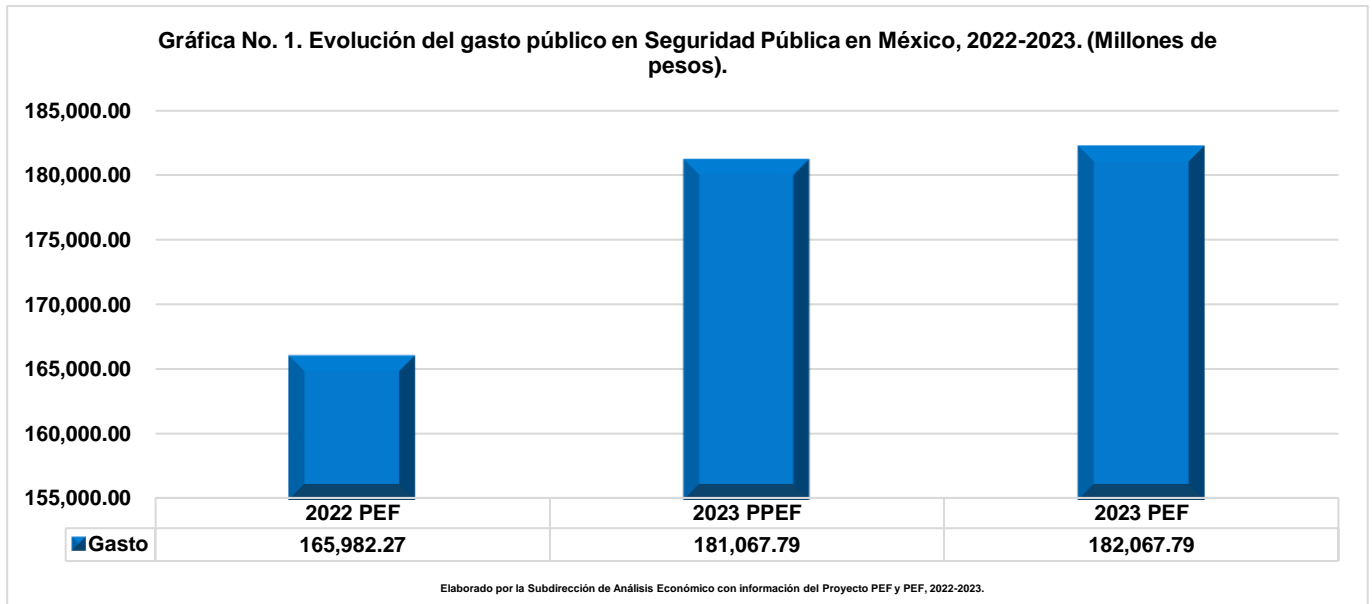
Pulsa el siguiente link para contestar un diagnóstico de la utilidad de este documento:

<https://bit.ly/3klxGpe>

Análisis gráfico del gasto en Seguridad Pública

Durante el periodo 2022-2023, el gasto público federal para la función Seguridad Pública evolucionó de la siguiente manera:

- En el año 2022, la Cámara de Diputados aprobó un gasto de 165 mil 982.27 millones de pesos (MMDP);
- En el año 2023, el Ejecutivo Federal propuso a la Cámara de Diputados un gasto de 181 mil 067.79 MMDP; y
- En el año 2023, la Cámara de Diputados aprobó un gasto de 182 mil 067.79 MMDP. (Véase gráfica No. 1).

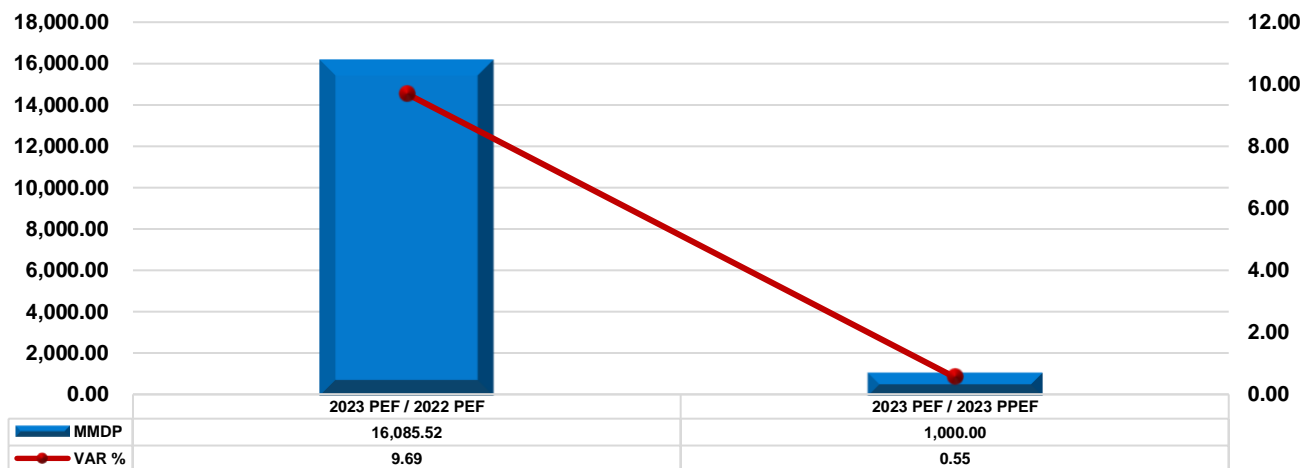


El gasto aprobado para la función Seguridad Pública para el ejercicio fiscal 2023 se incrementó en 1,000 millones de pesos (MMDP) respecto a la propuesta presentada por el Ejecutivo Federal a la Cámara de Diputados y 16,085.52 (MMDP), de acuerdo con lo aprobado en el 2022, equivalente al 0.55% y 9.69%, respectivamente. (Véase gráfica No. 2)

Pulsa el siguiente link para contestar un diagnóstico de la utilidad de este documento:

<https://bit.ly/3klxGpe>

Gráfica No. 2. Variación del gasto público en Seguridad Pública en México, 2022-2023.
(Millones de pesos y variación real).



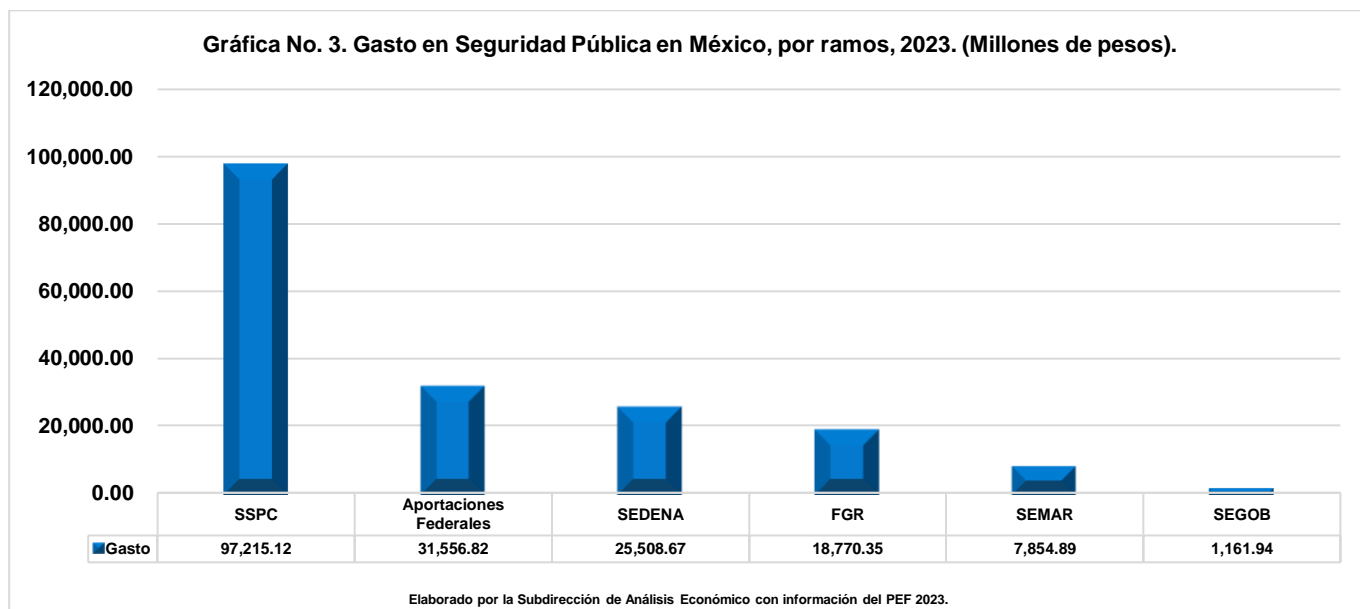
Elaborado por la Subdirección de Análisis Económico con información del Proyecto PEF y PEF, 2022-2023.

Para el año 2023, el gasto público aprobado para la función Seguridad Pública se distribuyó en los siguientes ramos:

- Para la SSPC, es de 97 mil 215.12 MMDP;
- Para las Aportaciones Federales, es de 31 mil 556.82 MMDP;
- Para la SEDENA, es de 25 mil 508.67 MMDP;
- Para la FGR, es de 18 mil 770.35 MMDP;
- Para la SEMAR, es de 7 mil 854.89 MMDP; y
- Para la SEGOB, es de 1 mil 161.94 MMDP. (Véase gráfica No. 3).

Pulsa el siguiente link para contestar un diagnóstico de la utilidad de este documento:

<https://bit.ly/3klxGpe>

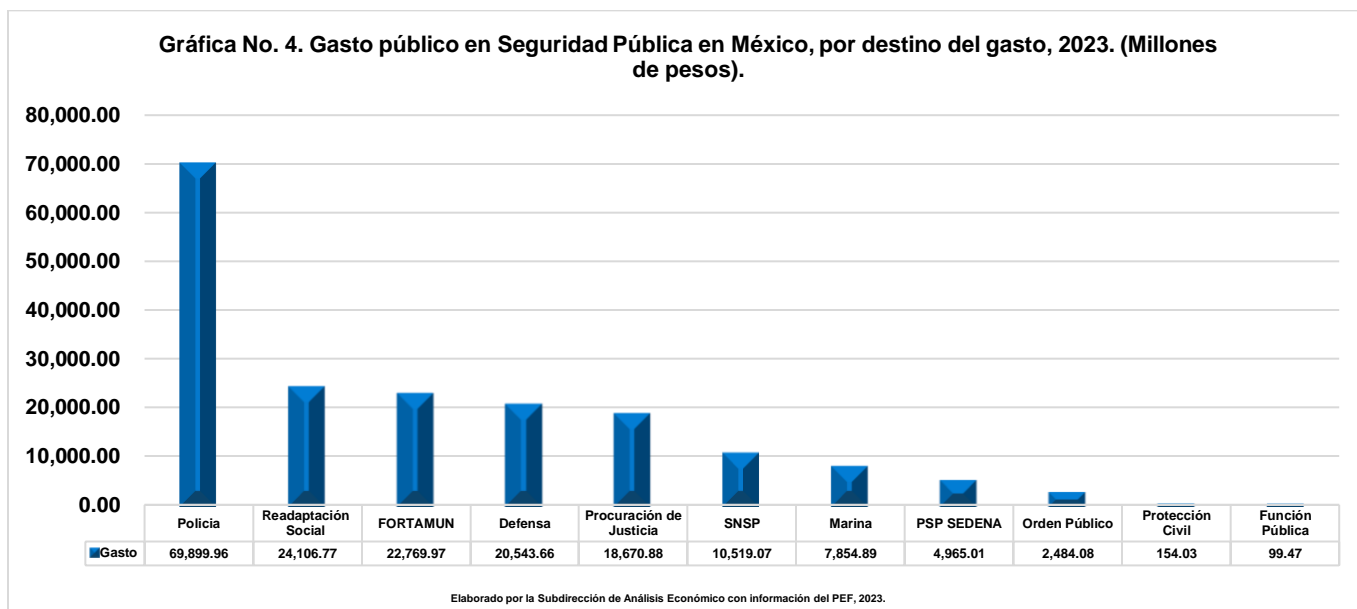


Para el año 2023, el gasto aprobado para esta función Seguridad Pública, por destino de gasto, evolucionó de la siguiente manera:

- Para Policía, es de 69 mil 899.96 MMDP;
- Para Reclusión y Readaptación Social, es de 24 mil 106.77 MMDP;
- Para el FORTAMUN, es de 22 mil 769.97 MMDP;
- Para Defensa, es de 20 mil 543.66 MMDP;
- Para Procuración de Justicia, es de 18 mil 670.88 MMDP;
- Para el Sistema Nacional de Seguridad Pública (SNSP), es de 10 mil 519.07 MMDP;
- Para Marina, es de 7 mil 854.89 MMDP;
- Para el Programa de Seguridad Pública de la SEDENA (PSP SEDENA), es de 4 mil 965.01 MMDP;
- Para Otros Asuntos de Orden Público y Seguridad (Otros Asuntos Seguridad), es de 2 mil 484.08 MMDP;
- Para Protección Civil, es de 154.03 MMDP; y
- Para la Función Pública, es de 99.47 MMDP. (Véase gráfica No. 4).

Pulsa el siguiente link para contestar un diagnóstico de la utilidad de este documento:

<https://bit.ly/3klxGpe>



Durante este periodo objeto de análisis, el gasto aprobado para esta función tuvo la siguiente equivalencia como proporción del PIB:

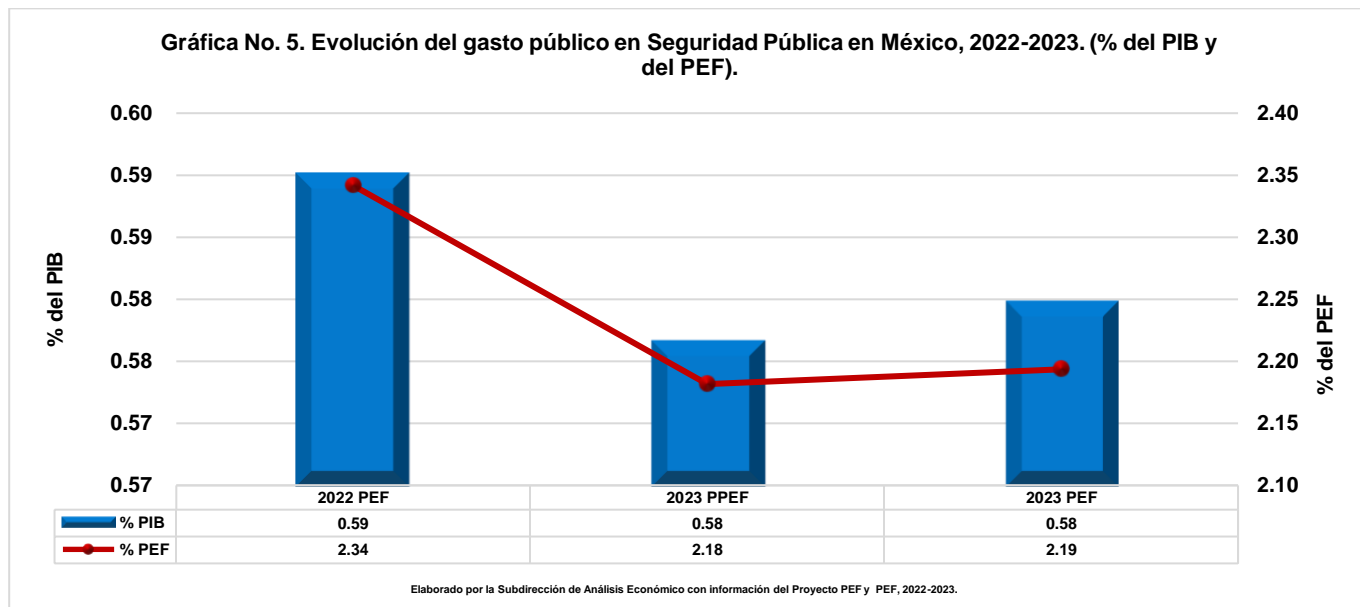
- En el año 2022, la Cámara de Diputados aprobó un gasto de 0.59%;
- En el año 2023, el Ejecutivo Federal propuso a la Cámara de Diputados un gasto de 0.58%; y
- En el año 2023, la Cámara de Diputados aprobó un gasto de 0.58%. (Véase gráfica No. 5).

Durante este periodo objeto de análisis, el gasto aprobado para esta función tuvo la siguiente equivalencia como proporción del PEF:

- En el año 2022, la Cámara de Diputados aprobó un gasto de 2.34%;
- En el año 2023, el Ejecutivo Federal propuso a la Cámara de Diputados un gasto de 2.18%; y
- En el año 2023, la Cámara de Diputados aprobó un gasto de 2.19%. (Véase gráfica No. 5).

Pulsa el siguiente link para contestar un diagnóstico de la utilidad de este documento:

<https://bit.ly/3klxGpe>



Para el ejercicio fiscal 2023, el presupuesto aprobado para la función Seguridad Pública, por ramos, tuvo la siguiente equivalencia como proporción del PIB:

- Para la SSPC, es de 0.31%;
- Para las Aportaciones Federales, es de 0.10%;
- Para la SEDENA, es de 0.08%;
- Para la FGR, es de 0.06%;
- Para la SEMAR, es de 0.03%; y
- Para la SEGOB, es de 0.004%. (Véase gráfica No. 6).

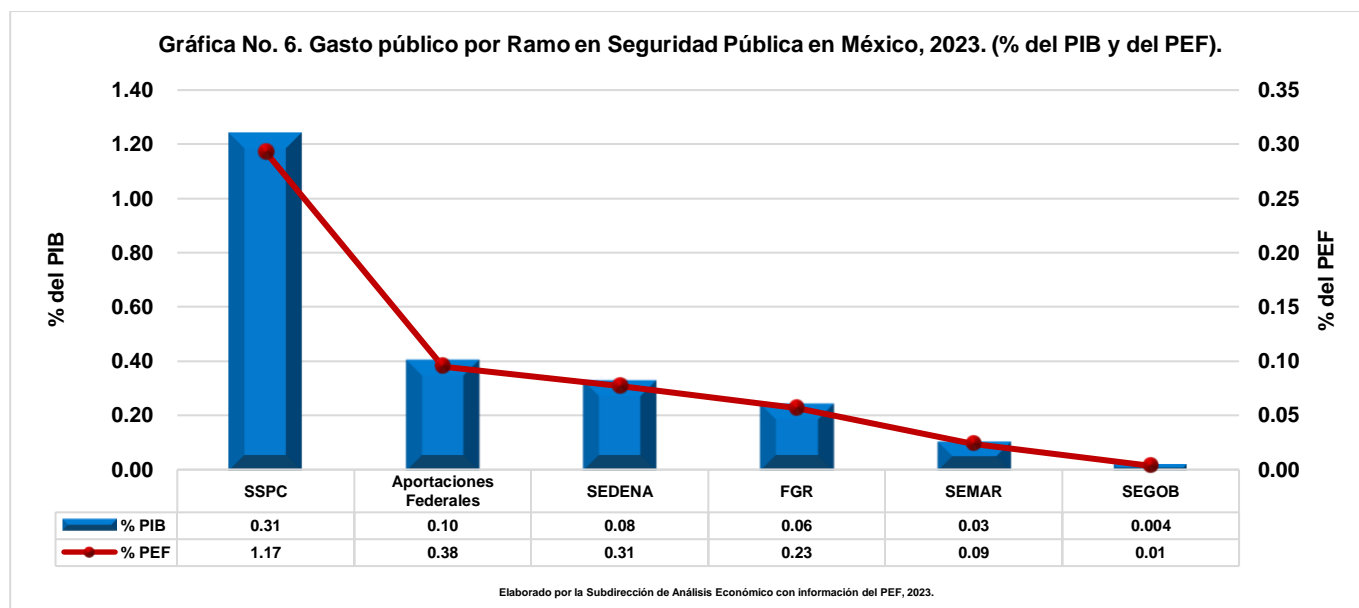
Para el ejercicio fiscal 2023, el presupuesto aprobado para la función Seguridad Pública, por Ramo, tuvo la siguiente equivalencia como proporción del PEF:

- Para la SSPC, es de 1.17%;
- Para las Aportaciones Federales, es de 0.38%;
- Para la SEDENA, es de 0.31%;
- Para la FGR, es de 0.23%;
- Para la SEMAR, es de 0.09%; y

Pulsa el siguiente link para contestar un diagnóstico de la utilidad de este documento:

<https://bit.ly/3klxGpe>

- Para la SEGOB, es de 0.01%. (Véase gráfica No. 6).



Para el ejercicio fiscal 2023, el presupuesto aprobado para la función Seguridad Pública, por destino del gasto, tuvo la siguiente equivalencia como proporción del PIB:

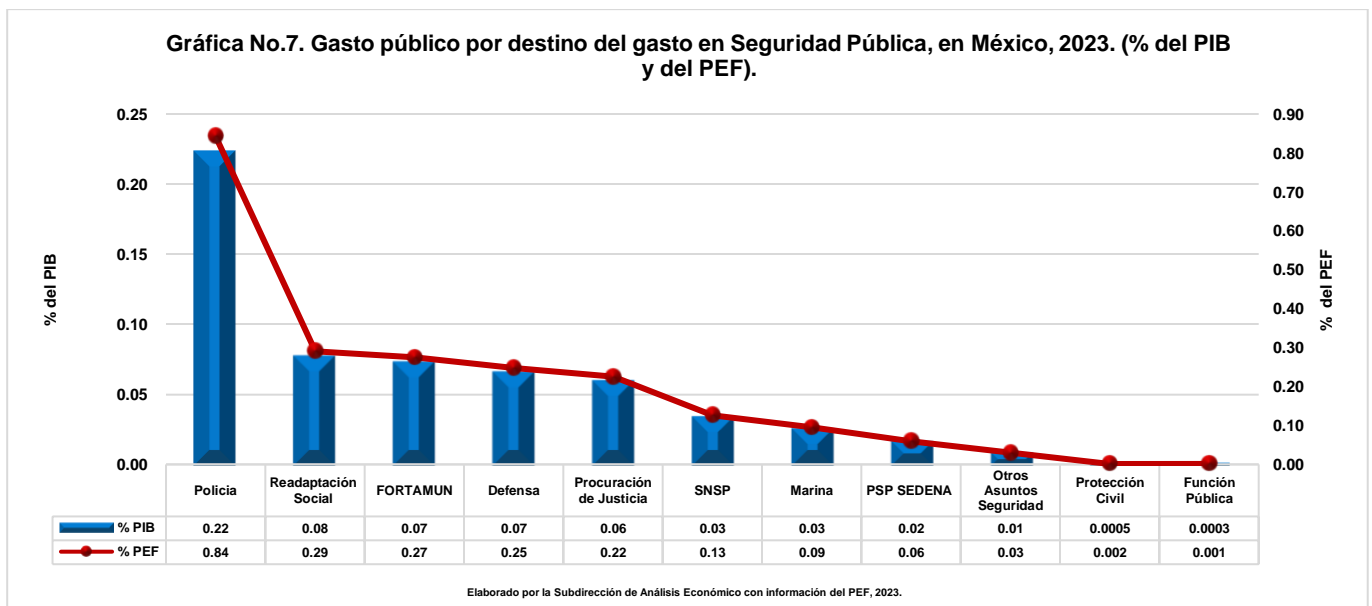
- Para Policía, es de 0.22%;
- Para Reclusión y Readaptación Social, es de 0.08%;
- Para el FORTAMUN, es de 0.07%;
- Para Defensa, es de 0.07%;
- Para Procuración de Justicia, es de 0.06%;
- Para el SNSP, es de 0.03%;
- Para Marina, es de 0.03%;
- Para PSP SEDENA, es de 0.02%;
- Para Otros Asuntos de Seguridad, es de 0.01%;
- Para Protección Civil, es de 0.0005%; y
- Para Función Pública, es de 0.0003%. (Véase gráfica No. 7).

Pulsa el siguiente link para contestar un diagnóstico de la utilidad de este documento:

<https://bit.ly/3klxGpe>

Para el ejercicio fiscal 2023, el presupuesto aprobado para la función Seguridad Pública, por destino del gasto, tuvo la siguiente equivalencia como proporción del PEF:

- Para Policía, es de 0.84%;
- Para Reclusión y Readaptación Social, es de 0.29%;
- Para el FORTAMUN, es de 0.27%;
- Para Defensa, es de 0.25%;
- Para Procuración de Justicia, es de 0.22%;
- Para el SNSP, es de 0.13%;
- Para Marina, es de 0.09%;
- Para el PSP SEDENA, es de 0.06%;
- Para Otros Asuntos de Seguridad, es de 0.03%;
- Para Protección Civil, es de 0.002%; y
- Para Función Pública, es de 0.001%. (Véase gráfica No. 7).



Pulsa el siguiente link para contestar un diagnóstico de la utilidad de este documento:

<https://bit.ly/3klxGpe>

Otra manera de analizar el presupuesto público federal para esta función es a través del gasto corriente y de capital, que la Secretaría de Hacienda y Crédito Público (2015) los define de la siguiente manera:

El gasto corriente “comprende las erogaciones que realiza el sector público y que no tiene como contrapartida la creación de un activo, sino que constituye un acto de consumo: esto es, los gastos que corresponden al sostenimiento e incremento de los recursos humanos y a la compra de los bienes y servicios necesarios para el desarrollo propio de las funciones administrativas.”

El gasto de capital es “el total de las asignaciones destinadas a la creación de bienes de capital y conservación de los ya existentes, a la adquisición de bienes inmuebles y valores por parte del gobierno federal, así como los recursos transferidos a otros sectores para los mismos fines que contribuyen a acrecentar y preservar los activos físicos patrimoniales o financieros de la nación.”

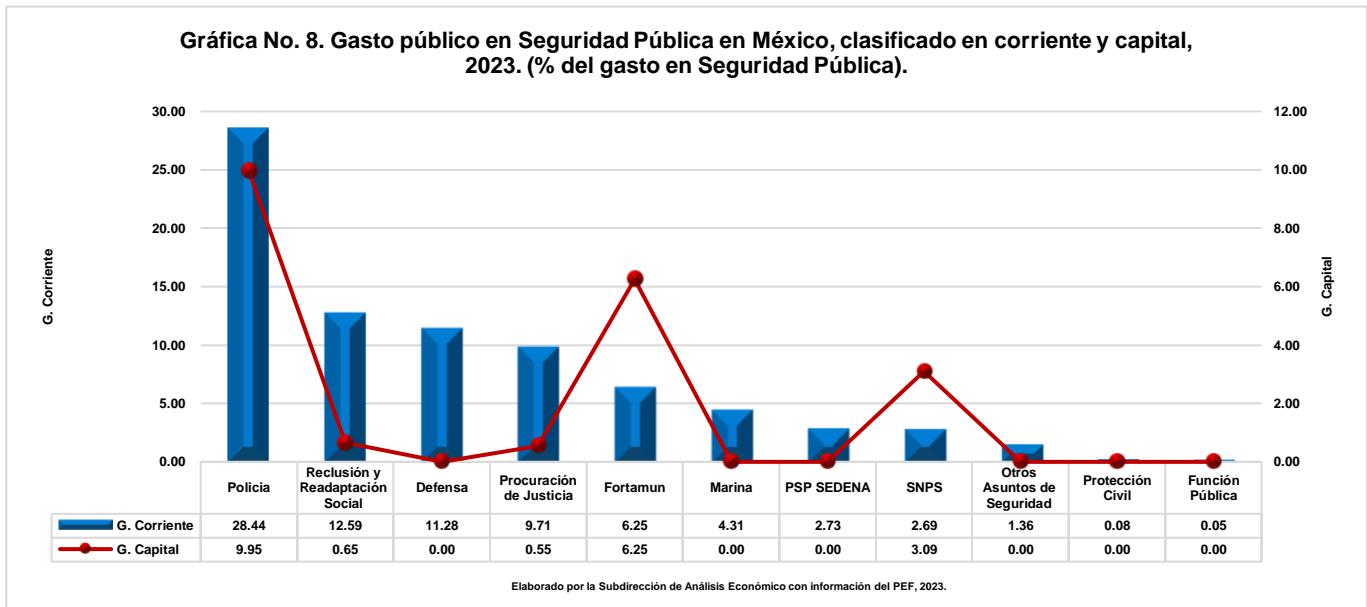
En el análisis del presupuesto aprobado para la función Seguridad Pública por destino del gasto, se observa un marcado predominio del gasto corriente sobre el gasto de capital. En el año 2023, del gasto total aprobado para esta función, el 79.50% corresponde a gasto corriente y el 20.50% a gasto de capital, distribuido de la siguiente manera:

- Para Policía, el 28.44% es para gasto corriente y 9.95% para gasto de capital;
- Para Reclusión y Readaptación Social, el 12.59% es para gasto corriente y 0.65% para gasto de capital;
- Para Defensa, el 11.28% es para gasto corriente;
- Para Procuración de Justicia, el 9.71% es para gasto corriente y 0.55% para gasto de capital;
- Para FORTAMUN, el 6.25% es para gasto corriente y 6.25% para gasto de capital;

Pulsa el siguiente link para contestar un diagnóstico de la utilidad de este documento:

<https://bit.ly/3klxGpe>

- Para Marina, el 4.31% es para gasto corriente;
- Para el PSP SEDENA, el 2.73% es para gasto corriente;
- Para el SNPS, el 2.69% es para gasto corriente y 3.09% para gasto de capital;
- Para Otros Asuntos de Seguridad, el 1.36% es para gasto corriente;
- Para Protección Civil, el 0.08% es para gasto corriente; y
- Para Función Pública, el 0.05% es para gasto corriente. (Véase gráfica No. 8).



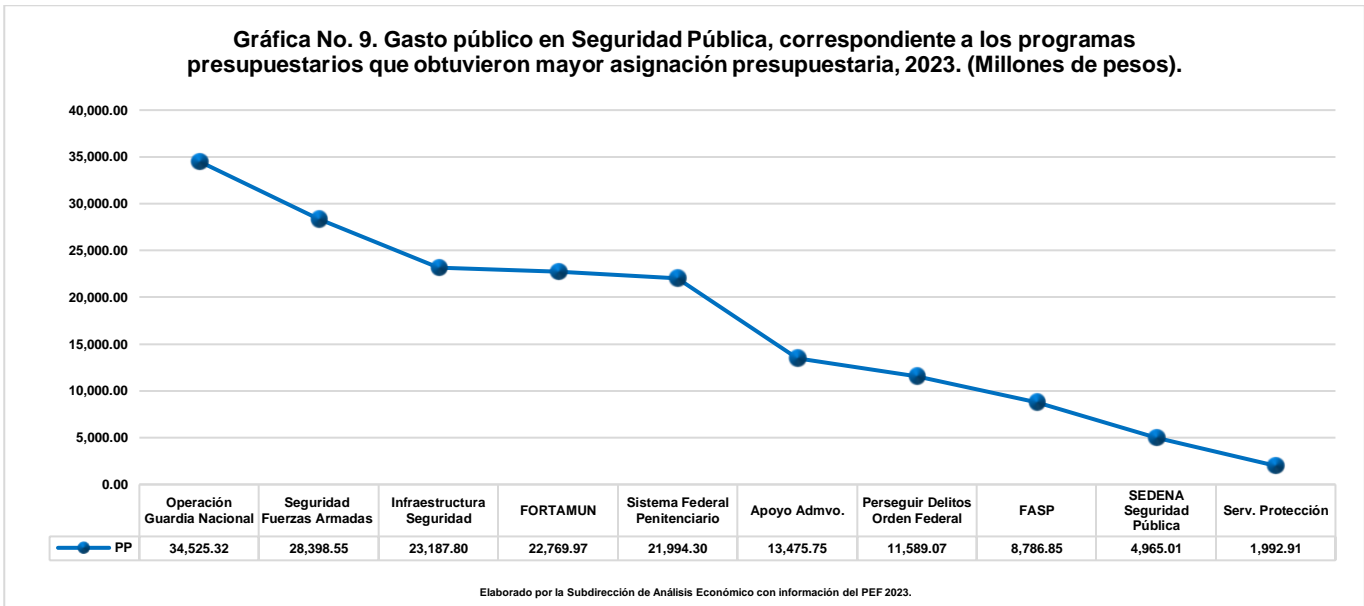
En el análisis de los programas presupuestarios que conforman esta función, se aprobaron las siguientes partidas presupuestarias para el ejercicio fiscal 2023:

- ❑ Para Operación de la Guardia Nacional para la Prevención, Investigación y Persecución de Delitos (Operación Guardia Nacional), es de 34 mil 525.32 MMDP;
- ❑ Para Operación y Desarrollo de los Cuerpos de Seguridad de las Fuerzas Armadas (Seguridad Fuerzas Armadas), es de 28 mil 398.55 MMDP;
- ❑ Provisiones para Infraestructura de Seguridad (Infraestructura Seguridad), es de 23 mil 187.80 MMDP;
- ❑ Para el FORTAMUN, es de 22 mil 769.97 MMDP;

Pulsa el siguiente link para contestar un diagnóstico de la utilidad de este documento:

<https://bit.ly/3klxGpe>

- ❑ Para la Administración del Sistema Federal Penitenciario (Sistema Federal Penitenciario), es de 21 mil 994.30 MMDP;
- ❑ Para las Actividades de Apoyo Administrativo (Apoyo Admvo), es de 13 mil 475.75 MMDP;
- ❑ Para Investigar y Perseguir los Delitos del Orden Federal (Perseguir Delitos Orden Federal), es de 11 mil 589.07 MMDP;
- ❑ Para el Fondo de Aportaciones para la Seguridad Pública de los Estados y la Ciudad de México (FASP), es de 8 mil 786.85 MMDP;
- ❑ Para el Programa de la Secretaría de la Defensa Nacional en Apoyo a la Seguridad Pública (SEDENA Seguridad Pública), es de 4 mil 965.01 MMDP; y
- ❑ Para Servicios de Protección, Custodia, Vigilancia y Seguridad de Personas, Bienes e Instalaciones (Serv. Protección), es de 1 mil 992.91 MMDP. (Véase gráfica No.9).



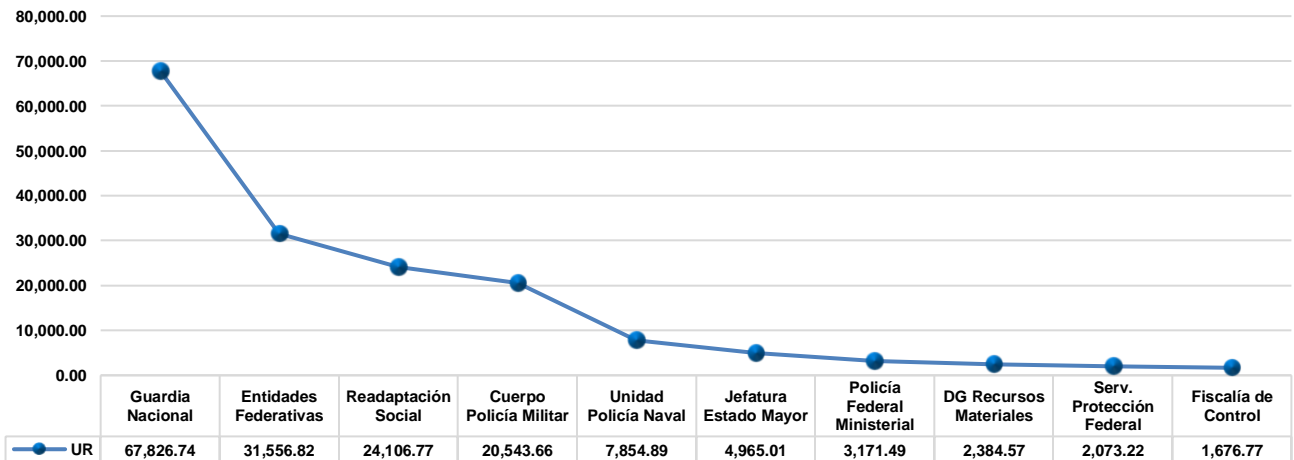
En el análisis de las unidades responsables que conforman la función Seguridad Pública, aprobaron las siguientes partidas presupuestarias para el ejercicio fiscal 2023:

Pulsa el siguiente link para contestar un diagnóstico de la utilidad de este documento:

<https://bit.ly/3klxGpe>

- ❑ Para la Guardia Nacional, es de 67 mil 826.74 MMDP;
- ❑ Para Entidades Federativas, es de 31 mil 556.82 MMDP;
- ❑ Para la Prevención y Readaptación Social (Readaptación Social), es de 24 mil 106.77 MMDP;
- ❑ Para Cuerpo de Policía Militar, es de 20 mil 543.66 MMDP;
- ❑ Para la Unidad de Policía Naval, es de 7 mil 854.89 MMDP;
- ❑ Para la Jefatura del Estado Mayor de la Defensa Nacional (Jefatura Estado Mayor), es de 4 mil 965.01 MMDP;
- ❑ Para la Policía Federal Ministerial, es de 3 mil 171.49 MMDP;
- ❑ Para la Dirección General de Recursos Materiales y Servicios Generales (DG Recursos Materiales), es de 2 mil 384.57 MMDP;
- ❑ Para Servicio de Protección Federal (Serv. Protección Federal), es de 2 mil 073.22 MMDP; y
- ❑ La Fiscalía Especializada de Control Regional (Fiscalía de Control), es de 1 mil 676.77 MMDP. (Véase gráfica No.10).

Gráfica No. 10. Gasto público en Seguridad Pública en México, correspondiente a las unidades responsables que obtuvieron mayor asignación presupuestaria, 2023. (Millones de pesos).



Elaborado por la Subdirección de Análisis Económico con información del PEF 2022.

Pulsa el siguiente link para contestar un diagnóstico de la utilidad de este documento:

<https://bit.ly/3klxGpe>

Anexo 1. Presupuesto por Ramo, destino del gasto, gasto corriente y de capital

Pulsa el siguiente link para contestar un diagnóstico de la utilidad de este documento:

<https://bit.ly/3klxGpe>

Cuadro No. 1. Presupuesto público federal en México para la función Seguridad Pública, por ramos y por destino del gasto, 2022-2023. (Millones de pesos y variación real).

A004	Ramo	2022 PEF	2023 PPEF	2023 PEF	Diferencial 2023 PEF - 2022 PEF	Diferencial 2023 PEF - 2023 PPEF	2023 PPEF/ 2022 PEF	2023 PEF / 2022 PEF	2023 PEF / 2023 PPEF
		Millones de pesos					Variación real		
Ramos									
4	Secretaría de Gobernación	816.54	1,161.94	1,161.94	345.39	0.00	42.30	42.30	0.00
7	Secretaría de la Defensa Nacional 1/	22,526.43	25,508.67	25,508.67	2,982.23	0.00	13.24	13.24	0.00
33	Aportaciones Federales a Entidades Federativas y Municipios	27,097.62	31,556.82	31,556.82	4,459.20	0.00	16.46	16.46	0.00
	Fondo de Aportaciones para la Seguridad Pública	7,988.05	8,786.85	8,786.85	798.80	0.00	10.00	10.00	0.00
	Fondo de Aportaciones para el Fortalecimiento de los Municipios y de las Demarcaciones Territoriales de la Ciudad de México (FORTAMUN)	19,109.57	22,769.97	22,769.97	3,660.40	0.00	19.15	19.15	0.00
13	Secretaría de Marina	7,180.62	7,854.89	7,854.89	674.26	0.00	9.39	9.39	0.00
49	Fiscalía General de la República	17,790.73	18,770.35	18,770.35	979.63	0.00	5.51	5.51	0.00
36	Secretaría de Seguridad y Protección Ciudadana	90,570.32	96,215.12	97,215.12	6,644.80	1,000.00	6.23	7.34	1.04
Total de Seguridad Pública		165,982.27	181,067.79	182,067.79	16,085.52	1,000.00	9.09	9.69	0.55
Destino del gasto / Subfunción									
01	Policía	64,878.45	69,899.96	69,899.96	5,021.51	0.00	7.74	7.74	0.00
02	Protección Civil	145.96	154.03	154.03	8.07	0.00	5.53	5.53	0.00
03	Otros Asuntos de Orden Público y Seguridad	1,840.32	2,484.08	2,484.08	643.76	0.00	34.98	34.98	0.00
04	Sistema Nacional de Seguridad Pública	8,637.96	9,519.07	10,519.07	1,881.11	1,000.00	10.20	21.78	10.51
02	Política Interior	0.00	0.00	0.00	0.00	0.00	-	-	-
04	Función Pública	81.91	99.47	99.47	17.56	0.00	21.44	21.44	0.00
A004	Programa de Seguridad Pública de la SEDENA	4,382.32	4,965.01	4,965.01	582.69	0.00	13.30	13.30	0.00
03	Reclusión y Readaptación Social	23,872.22	24,106.77	24,106.77	234.55	0.00	0.98	0.98	0.00
02	Procuración de Justicia	17,708.82	18,670.88	18,670.88	962.06	0.00	5.43	5.43	0.00
01	Defensa	18,144.11	20,543.66	20,543.66	2,399.55	0.00	13.22	13.22	0.00
02	Marina	7,180.62	7,854.89	7,854.89	674.26	0.00	9.39	9.39	0.00
	FORTAMUN	19,109.57	22,769.97	22,769.97	3,660.40	0.00	19.15	19.15	0.00
Total de las subfunciones de Seguridad Pública		165,982.27	181,067.79	182,067.79	16,085.52	1,000.00	9.09	9.69	0.55

Elaborado por la Subdirección de Análisis Económico de la Dirección de Servicios de Información y Análisis Especializados, adscrita a la Coordinación de los Servicios de Información, Bibliotecas y Museo de la Secretaría de Servicios Parlamentarios, con información del Proyecto y el Presupuesto de Egresos de la Federación.

PEF/ Información obtenida del Presupuesto de Egresos de la Federación y corresponde al presupuesto aprobado por la Cámara de Diputados.

PPEF/ Información obtenida del Proyecto de Presupuesto de Egresos de la Federación y corresponde al presupuesto propuesto por el Ejecutivo Federal y está sujeto a la aprobación de la Cámara de Diputados.

Pulsa el siguiente link para contestar un diagnóstico de la utilidad de este documento:

<https://bit.ly/3klxGpe>

Cuadro No. 2. Presupuesto público federal en México para la función Seguridad Pública, por ramos y por destino del gasto, 2022-2023. (% del PIB)						
No. Ramo	Ramo	2022 PEF	2023 PPEF	2023 PEF	Diferencial 2023 PEF - 2022 PEF	Diferencial 2023 PEF - 2023 PPEF
Ramos						
4	Secretaría de Gobernación	0.0029	0.0037	0.0037	0.0008	0.00
7	Secretaría de la Defensa Nacional	0.08	0.08	0.08	0.00	0.00
33	Aportaciones Federales a Entidades Federativas y Municipios	0.10	0.10	0.10	0.0042	0.0
	Fondo de Aportaciones para la Seguridad Pública	0.03	0.03	0.03	0.000	0.00
	Fondo de Aportaciones para el Fortalecimiento de los Municipios y de las Demarcaciones Territoriales de la Ciudad de México (FORTAMUN)	0.07	0.07	0.07	0.005	0.00
13	Secretaría de Marina	0.03	0.03	0.03	-0.001	0.00
49	Fiscalía General de la República	0.06	0.06	0.06	-0.003	0.00
36	Secretaría de Seguridad y Protección Ciudadana	0.32	0.31	0.31	-0.01	0.00
Total de Seguridad Pública		0.59	0.58	0.58	-0.01	0.00
Destino del gasto / Subfunción						
01	Policía	0.23	0.22	0.22	-0.01	0.00
02	Protección Civil	0.00052	0.0004	0.0004	-0.00003	0.00
03	Otros Asuntos de Orden Público y Seguridad	0.01	0.01	0.01	0.00137	0.00
04	Sistema Nacional de Seguridad Pública	0.03	0.03	0.03	0.00279	0.00318
02	Política Interior	0.00	0.00	0.00	0.00	0.00
04	Función Pública	0.0003	0.0003	0.0003	0.00003	0.00
A004	Programa de Seguridad Pública de la SEDENA	0.02	0.02	0.02	0.00023	0.00
03	Reclusión y Readaptación Social	0.08	0.08	0.08	-0.00810	0.00
02	Procuración de Justicia	0.06	0.06	0.06	-0.00350	0.00
01	Defensa	0.06	0.07	0.07	0.00092	0.00
02	Marina	0.03	0.03	0.03	-0.00051	0.00
	FORTAMUN	0.07	0.07	0.07	0.00458	0.00
Total de Seguridad Pública		0.59	0.58	0.58	-0.01	0.00

Elaborado por la Subdirección de Análisis Económico de la Dirección de Servicios de Información y Análisis Especializados, adscrita a la Secretaría de Servicios Parlamentarios de la Cámara de Diputados con información del Proyecto y el Presupuesto de Egresos de la Federación.

PEF/ Información obtenida del Presupuesto de Egresos de la Federación y corresponde al presupuesto aprobado por la Cámara de Diputados.

PPEF/ Información obtenida del Proyecto de Presupuesto de Egresos de la Federación y corresponde al presupuesto propuesto por el Ejecutivo Federal y está sujeto a la aprobación de la Cámara de Diputados.

Pulsa el siguiente link para contestar un diagnóstico de la utilidad de este documento:

<https://bit.ly/3klxGpe>

Cuadro No. 3. Presupuesto público federal en México para la función Seguridad Pública, por ramos y por destino del gasto, 2022-2023. (% del PPEF)						
No. Ramo	Ramo	2022 PEF	2023 PPEF	2023 PEF	Diferencial 2023 PEF - 2022 PEF	Diferencial 2023 PEF - 2023 PPEF
Ramos						
4	Secretaría de Gobernación	0.01	0.01	0.01	0.002	0.00
7	Secretaría de la Defensa Nacional	0.32	0.31	0.31	-0.01	0.00
33	Aportaciones Federales a Entidades Federativas y Municipios	0.38	0.38	0.38	0.00	0.00
	Fondo de Aportaciones para la Seguridad Pública	0.11	0.11	0.11	-0.01	0.00
	Fondo de Aportaciones para el Fortalecimiento de los Municipios y de las Demarcaciones Territoriales de la Ciudad de México (FORTAMUN)	0.27	0.27	0.27	0.00	0.00
13	Secretaría de Marina	0.10	0.09	0.09	-0.01	0.00
49	Fiscalía General de la República	0.25	0.23	0.23	-0.02	0.00
36	Secretaría de Seguridad y Protección Ciudadana	1.28	1.16	1.17	-0.11	0.01
Total de Seguridad Pública		2.34	2.18	2.19	-0.15	0.01
Destino del gasto / Subfunción						
01	Policía	0.92	0.84	0.84	-0.07	0.00
02	Protección Civil	0.002	0.002	0.002	-0.0002	0.00
03	Otros Asuntos de Orden Público y Seguridad	0.03	0.03	0.03	0.0040	0.00
04	Sistema Nacional de Seguridad Pública	0.12	0.11	0.13	0.00	0.01
02	Política Interior	0.00	0.00	0.00	0.00	0.00
04	Función Pública	0.001	0.001	0.001	0.0000	0.00
A004	Programa de Seguridad Pública de la SEDENA	0.06	0.06	0.06	-0.002	0.00
03	Reclusión y Readaptación Social	0.34	0.29	0.29	-0.046	0.00
02	Procuración de Justicia	0.25	0.22	0.22	-0.02	0.00
01	Defensa	0.26	0.25	0.25	-0.01	0.00
02	Marina	0.10	0.09	0.09	-0.01	0.00
	FORTAMUN	0.27	0.27	0.27	0.00	0.00
Total de Seguridad Pública		2.34	2.18	2.19	-0.15	0.01

Elaborado por la Subdirección de Análisis Económico de la Dirección de Servicios de Información y Análisis Especializados, adscrita a la Secretaría de Servicios Parlamentarios de la Cámara de Diputados con información del Proyecto y el Presupuesto de Egresos de la Federación.

PEF/ Información obtenida del Presupuesto de Egresos de la Federación y corresponde al presupuesto aprobado por la Cámara de Diputados.

PPEF/ Información obtenida del Proyecto de Presupuesto de Egresos de la Federación y corresponde al presupuesto propuesto por el Ejecutivo Federal y está sujeto a la aprobación de la Cámara de Diputados.

Pulsa el siguiente link para contestar un diagnóstico de la utilidad de este documento:

<https://bit.ly/3klxGpe>

Cuadro No. 4. Presupuesto público federal en México para la función Seguridad Pública, por ramos, clasificado en gasto corriente y gasto de capital, 2022-2023. (Millones de pesos y variación real)									
No. Ramo	Ramo / Destino del gasto	2022 PEF	2023 PPEF	2023 PEF	Diferencial 2023 PEF - 2022 PEF	Diferencial 2023 PEF - 2023 PPEF	2023 PPEF / 2022 PEF	2023 PEF / 2022 PEF	2023 PEF / 2023 PPEF
		Millones de pesos					Variación real		
Gasto corriente									
4	Secretaría de Gobernación	816.54	1,161.94	1,161.94	345.39	0.00	42.30	42.30	0.00
7	Secretaría de la Defensa Nacional	22,526.43	25,508.67	25,508.67	2,982.23	0.00	13.24	13.24	0.00
33	Aportaciones Federales a Entidades Federativas y Municipios	12,430.48	14,548.25	14,548.25	2,117.77	0.00	17.04	17.04	0.00
	Fondo de Aportaciones para la Seguridad Pública	2,875.70	3,163.27	3,163.27	287.57	0.00	10.00	10.00	0.00
	Fondo de Aportaciones para el Fortalecimiento de los Municipios y de las Demarcaciones Territoriales de la Ciudad de México (FORTAMUN)	9,554.78	11,384.98	11,384.98	1,830.20	0.00	19.15	19.15	0.00
13	Secretaría de Marina	7,180.62	7,854.89	7,854.89	674.26	0.00	9.39	9.39	0.00
49	Fiscalía General de la República	16,853.03	17,770.08	17,770.08	917.05	0.00	5.44	5.44	0.00
36	Secretaría de Seguridad y Protección Ciudadana	69,840.99	76,905.37	77,905.37	8,064.37	1,000.00	10.11	11.55	1.30
Total de gasto corriente		129,648.11	143,749.19	144,749.19	15,101.09	1,000.00	10.88	11.65	0.70
Gasto capital									
33	Aportaciones Federales a Entidades Federativas y Municipios	14,667.14	17,008.57	17,008.57	2,341.44	0.00	15.96	15.96	0.00
	Fondo de Aportaciones para la Seguridad Pública	5,112.35	5,623.59	5,623.59	511.24	0.00	10.00	10.00	0.00
	Fondo de Aportaciones para el Fortalecimiento de los Municipios y de las Demarcaciones Territoriales de la Ciudad de México (FORTAMUN)	9,554.78	11,384.98	11,384.98	1,830.20	0.00	19.15	19.15	0.00
49	Fiscalía General de la República	937.70	1,000.27	1,000.27	62.57	0.00	6.67	6.67	0.00
36	Secretaría de Seguridad y Protección Ciudadana	20,729.33	19,309.76	19,309.76	-1,419.57	0.00	-6.85	-6.85	0.00
Total de gasto capital		36,334.17	37,318.60	37,318.60	984.43	0.00	2.71	2.71	0.00
Total del gasto de la función		165,982.27	181,067.79	182,067.79	16,085.52	1,000.00	9.09	9.69	0.55

Elaborado por la Subdirección de Análisis Económico de la Dirección de Servicios de Información y Análisis Especializados, adscrita a la Secretaría de Servicios Parlamentarios de la Cámara de Diputados con información del Proyecto y el Presupuesto de Egresos de la Federación.

PEF/ Información obtenida del Presupuesto de Egresos de la Federación y corresponde al presupuesto aprobado por la Cámara de Diputados.

PPEF/ Información obtenida del Proyecto de Presupuesto de Egresos de la Federación y corresponde al presupuesto propuesto por el Ejecutivo Federal y está sujeto a la aprobación de la Cámara de Diputados.

Pulsa el siguiente link para contestar un diagnóstico de la utilidad de este documento:

<https://bit.ly/3klxGpe>

Cuadro No. 5. Presupuesto público federal en México para la función Seguridad Pública, por ramos, clasificado en gasto corriente y gasto de capital, 2022-2023. (Participación en el gasto total de la función)

No. Ramo	Denominación del Ramo	2022 PEF	2023 PPEF	2023 PEF	Diferencial 2023 PEF - 2022 PEF	Diferencial 2023 PEF - 2023 PPEF
Gasto corriente						
4	Secretaría de Gobernación	0.49	0.64	0.64	0.15	0.00
7	Secretaría de la Defensa Nacional	13.57	14.09	14.01	0.44	-0.08
33	Aportaciones Federales a Entidades Federativas y Municipios	7.49	8.03	7.99	0.50	-0.04
	Fondo de Aportaciones para la Seguridad Pública	1.73	1.75	1.74	0.00	-0.01
	Fondo de Aportaciones para el Fortalecimiento de los Municipios y de las Demarcaciones Territoriales de la Ciudad de México (FORTAMUN)	5.76	6.29	6.25	0.50	-0.03
13	Secretaría de Marina	4.33	4.34	4.31	-0.01	-0.02
49	Fiscalía General de la República	10.15	9.81	9.76	-0.39	-0.05
36	Secretaría de Seguridad y Protección Ciudadana	42.08	42.47	42.79	0.71	0.32
Total de gasto corriente		78.11	79.39	79.50	1.39	0.11
Gasto capital						
4	Secretaría de Gobernación	0.00	0.00	0.00	0.00	0.00
7	Secretaría de la Defensa Nacional	0.00	0.00	0.00	0.00	0.00
33	Aportaciones Federales a Entidades Federativas y Municipios	8.84	9.39	9.34	0.51	-0.05
	Fondo de Aportaciones para la Seguridad Pública	3.08	3.11	3.09	0.01	-0.02
	Fondo de Aportaciones para el Fortalecimiento de los Municipios y de las Demarcaciones Territoriales de la Ciudad de México (FORTAMUN)	5.76	6.29	6.25	0.50	-0.03
13	Secretaría de Marina	0.00	0.00	0.00	0.00	0.00
49	Fiscalía General de la República	0.56	0.55	0.55	-0.02	0.00
36	Secretaría de Seguridad y Protección Ciudadana	12.49	10.66	10.61	-1.88	-0.06
Total de gasto capital		21.89	20.61	20.50	-1.39	-0.11
Total del gasto de la función		100.00	100.00	100.00	0.00	0.00

Elaborado por la Subdirección de Análisis Económico de la Dirección de Servicios de Información y Análisis Especializados, adscrita a la Secretaría de Servicios Parlamentarios de la Cámara de Diputados con información del Proyecto y el Presupuesto de Egresos de la Federación.

PEF/ Información obtenida del Presupuesto de Egresos de la Federación y corresponde al presupuesto aprobado por la Cámara de Diputados.

PPEF/ Información obtenida del Proyecto de Presupuesto de Egresos de la Federación y corresponde al presupuesto propuesto por el Ejecutivo Federal y está sujeto a la aprobación de la Cámara de Diputados.

Pulsa el siguiente link para contestar un diagnóstico de la utilidad de este documento:

<https://bit.ly/3klxGpe>

Cuadro No. 6. Presupuesto público federal en México para la función Seguridad Pública, por destino del gasto, clasificado en gasto corriente y gasto de capital, 2022-2023. (Millones de pesos y variación real).									
Clave	Ramo / Destino del gasto	2022 PEF	2023 PPEF	2023 PEF	Diferencial 2023 PEF - 2022 PEF	Diferencial 2023 PEF - 2023 PPEF	2023 PPEF/ 2022 PEF	2023 PEF / 2022 PEF	2023 PEF / 2023 PPEF
		Millones de pesos					Variación real		
Gasto corriente									
01	Policía	45,476.24	51,775.46	51,775.46	6,299.21	0.00	13.85	13.85	0.00
02	Protección Civil	145.96	154.03	154.03	8.07	0.00	5.53	5.53	0.00
03	Otros Asuntos de Orden Público y Seguridad	1,840.32	2,484.08	2,484.08	643.76	0.00	34.98	34.98	0.00
04	Sistema Nacional de Seguridad Pública	3,525.61	3,895.48	4,895.48	1,369.87	1,000.00	10.49	38.86	25.67
02	Política Interior	0.00	0.00	0.00	0.00	0.00	-	-	-
04	Función Pública	81.91	99.47	99.47	17.56	0.00	21.44	21.44	0.00
A004	Programa de Seguridad Pública de la SEDENA	4,382.32	4,965.01	4,965.01	582.69	0.00	13.30	13.30	0.00
03	Reclusión y Readaptación Social	22,545.10	22,921.52	22,921.52	376.42	0.00	1.67	1.67	0.00
02	Procuración de Justicia	16,771.12	17,670.61	17,670.61	899.49	0.00	5.36	5.36	0.00
01	Defensa	18,144.11	20,543.66	20,543.66	2,399.55	0.00	13.22	13.22	0.00
02	Marina	7,180.62	7,854.89	7,854.89	674.26	0.00	9.39	9.39	0.00
	FORTAMUN	9,554.78	11,384.98	11,384.98	1,830.20	0.00	19.15	19.15	0.00
Total gasto de corriente		129,648.11	143,749.19	144,749.19	15,101.09	1,000.00	10.88	11.65	0.70
Gasto de capital									
01	Policía	19,402.21	18,124.50	18,124.50	-1,277.71	0.00	-6.59	-6.59	0.00
04	Sistema Nacional de Seguridad Pública	5,112.35	5,623.59	5,623.59	511.24	0.00	10.00	10.00	0.00
03	Reclusión y Readaptación Social	1,327.13	1,185.26	1,185.26	-141.87	0.00	-10.69	-10.69	0.00
02	Procuración de Justicia	937.70	1,000.27	1,000.27	62.57	0.00	6.67	6.67	0.00
	FORTAMUN	9,554.78	11,384.98	11,384.98	1,830.20	0.00	19.15	19.15	0.00
Total gasto de capital		36,334.17	37,318.60	37,318.60	984.43	0.00	2.71	2.71	0.00
Total del gasto de la función		165,982.27	181,067.79	182,067.79	16,085.52	1,000.00	9.09	9.69	0.55

Elaborado por la Subdirección de Análisis Económico de la Dirección de Servicios de Información y Análisis Especializados, adscrita a la Coordinación de los Servicios de Información, Bibliotecas y Museo de la Secretaría de Servicios Parlamentarios, con información del Proyecto y el Presupuesto de Egresos de la Federación.

PEF/ Información obtenida del Presupuesto de Egresos de la Federación y corresponde al presupuesto aprobado por la Cámara de Diputados.

PPEF/ Información obtenida del Proyecto de Presupuesto de Egresos de la Federación y corresponde al presupuesto propuesto por el Ejecutivo Federal y está sujeto a la aprobación de la Cámara de Diputados.

Pulsa el siguiente link para contestar un diagnóstico de la utilidad de este documento:

<https://bit.ly/3klxGpe>

Cuadro No. 7. Presupuesto público federal en México para la función Seguridad Pública, por destino del gasto, clasificado en gasto corriente y gasto de capital, 2022-2023. (Participación en el gasto total de la función).

No. Sf.	Ramos	2022 PEF	2023 PPEF	2023 PEF	Diferencial 2023 PEF - 2022 PEF	Diferencial 2023 PEF -2023 PPEF
Gasto corriente						
01	Policía	27.40	28.59	28.44	1.04	-0.16
02	Protección Civil	0.09	0.09	0.08	0.00	0.00
03	Otros Asuntos de Orden Público y Seguridad	1.11	1.37	1.36	0.26	-0.01
04	Sistema Nacional de Seguridad Pública	2.12	2.15	2.69	0.56	0.54
02	Política Interior	0.00	0.00	0.00	0.00	0.00
04	Función Pública	0.05	0.05	0.05	0.01	0.00
A004	Programa de Seguridad Pública de la SEDENA	2.64	2.74	2.73	0.09	-0.02
03	Reclusión y Readaptación Social	13.58	12.66	12.59	-0.99	-0.07
02	Procuración de Justicia	10.10	9.76	9.71	-0.40	-0.05
01	Defensa	10.93	11.35	11.28	0.35	-0.06
02	Marina	4.33	4.34	4.31	-0.01	-0.02
	FORTAMUN	5.76	6.29	6.25	0.50	-0.03
Total gasto corriente		78.11	79.39	79.50	1.39	0.11
Gasto de capital						
01	Policía	11.69	10.01	9.95	-1.73	-0.05
02	Protección Civil	0.00	0.00	0.00	0.00	0.00
03	Otros Asuntos de Orden Público y Seguridad	0.00	0.00	0.00	0.00	0.00
04	Sistema Nacional de Seguridad Pública	3.08	3.11	3.09	0.01	-0.02
02	Política Interior	0.00	0.00	0.00	0.00	0.00
04	Función Pública	0.00	0.00	0.00	0.00	0.00
A004	Programa de Seguridad Pública de la SEDENA	0.00	0.00	0.00	0.00	0.00
03	Reclusión y Readaptación Social	0.80	0.65	0.65	-0.15	0.00
02	Procuración de Justicia	0.56	0.55	0.55	-0.02	0.00
01	Defensa	0.00	0.00	0.00	0.00	0.00
02	Marina	0.00	0.00	0.00	0.00	0.00
	FORTAMUN	5.76	6.29	6.25	0.50	-0.03
Total gasto de capital		21.89	20.61	20.50	-1.39	-0.11
Total del gasto de la función		100.00	100.00	100.00	0.00	0.00

Elaborado por la Subdirección de Análisis Económico de la Dirección de Servicios de Información y Análisis Especializados, adscrita a la Coordinación de los Servicios de Información, Bibliotecas y Museo de la Secretaría de Servicios Parlamentarios, con información del Proyecto y el Presupuesto de Egresos de la Federación.

PEF/ Información obtenida del Presupuesto de Egresos de la Federación y corresponde al presupuesto aprobado por la Cámara de Diputados.

PPEF/ Información obtenida del Proyecto de Presupuesto de Egresos de la Federación y corresponde al presupuesto propuesto por el Ejecutivo Federal y está sujeto a la aprobación de la Cámara de Diputados.

Pulsa el siguiente link para contestar un diagnóstico de la utilidad de este documento:

<https://bit.ly/3klxGpe>

Anexo 2. Presupuesto por programas presupuestarios

Pulsa el siguiente link para contestar un diagnóstico de la utilidad de este documento:

<https://bit.ly/3klxGpe>

Cuadro No. 8. Distribución del gasto para la función Seguridad Pública de los ramos de SEDENA, SEMAR y Aportaciones Federales para Entidades Federativas y Municipios, por programas presupuestarios, 2022-2023. (Millones de pesos y variación real)									
Clave	Programas Presupuestario	2022 PEF	2023 PPEF	2023 PEF	Diferencial 2023 PEF - 2022 PEF	Diferencial 2023 PEF - 2023 PPEF	2023 PPEF/ 2022 PEF	2023 PEF / 2022 PEF	2023 PEF / 2023 PPEF
		Millones de pesos					Variación real		
Ramo 07 SEDENA									
A026	Operación y Desarrollo de los Cuerpos de Seguridad de las Fuerzas Armadas	18,144.11	20,543.66	20,543.66	2,399.55	0.00	13.22	13.22	0.00
A004	Programa de la Secretaría de la Defensa Nacional en Apoyo a la Seguridad Pública	4,382.32	4,965.01	4,965.01	582.69	0.00	13.30	13.30	0.00
Total del Ramo 07 SEDENA por PP para la función Seguridad Pública		22,526.43	25,508.67	25,508.67	2,982.23	0.00	13.24	13.24	0.00
Ramo 13 SEMAR									
A026	Operación y Desarrollo de los Cuerpos de Seguridad de las Fuerzas Armadas	7,180.62	7,854.89	7,854.89	674.26	0.00	9.39	9.39	0.00
Total del Ramo 13 SEMAR por PP para la función Seguridad Pública		7,180.62	7,854.89	7,854.89	674.26	0.00	9.39	9.39	0.00
Ramo 33 Aportaciones Federales para Entidades Federativas y Municipios									
1005	Fondo de Aportaciones para el Fortalecimiento de los Municipios y de las Demarcaciones Territoriales de la Ciudad de México (FORTAMUN)	19,109.57	22,769.97	22,769.97	3,660.40	0.00	19.15	19.15	0.00
1011	Fondo de Aportaciones para la Seguridad Pública de los Estados y la Ciudad de México (FASP no distribuible)	7,988.05	8,786.85	8,786.85	798.80	0.00	10.00	10.00	0.00
Total del Ramo 33 por PP para la función Seguridad Pública		27,097.62	31,556.82	31,556.82	4,459.20	0.00	16.46	16.46	0.00

Elaborado por la Subdirección de Análisis Económico de la Dirección de Servicios de Información y Análisis Especializados, adscrita a la Secretaría de Servicios Parlamentarios de la Cámara de Diputados con información del Proyecto y el Presupuesto de Egresos de la Federación.

PEF/ Información obtenida del Presupuesto de Egresos de la Federación y corresponde al presupuesto aprobado por la Cámara de Diputados.

PPEF/ Información obtenida del Proyecto de Presupuesto de Egresos de la Federación y corresponde al presupuesto propuesto por el Ejecutivo Federal y está sujeto a la aprobación de la Cámara de Diputados.

Pulsa el siguiente link para contestar un diagnóstico de la utilidad de este documento:

<https://bit.ly/3klxGpe>

Cuadro No. 9. Distribución del gasto para la función Seguridad Pública del Ramo de la Fiscalía General de la República, por programas presupuestarios, 2022-2023. (Millones de pesos y variación real)									
Clave	Programas presupuestarios	2022 PEF	2023 PPEF	2023 PEF	Diferencial 2023 PEF - 2022 PEF	Diferencial 2023 PEF - 2023 PPEF	2023 PPEF/ 2022 PEF	2023 PEF / 2022 PEF	2023 PEF / 2023 PPEF
		Millones de pesos					Variación real		
E002	Investigar y Perseguir los Delitos del Orden Federal	10,991.91	11,589.07	11,589.07	597.17	0.00	5.43	5.43	0.00
E003	Investigar y Perseguir los Delitos Relativos a la Delincuencia Organizada	1,625.84	1,714.99	1,714.99	89.15	0.00	5.48	5.48	0.00
M001	Actividades de Apoyo Administrativo	1,484.99	1,632.43	1,632.43	147.44	0.00	9.93	9.93	0.00
K022	Proyectos de Infraestructura Gubernamental de Procuración de Justicia	0.00	750.27	750.27	750.27	0.00	-	-	-
E006	Investigar y Perseguir los Delitos Federales de Carácter Especial	605.45	620.02	620.02	14.57	0.00	2.41	2.41	0.00
E009	Investigar y Perseguir los Delitos Cometidos en Materia de Derechos Humanos	411.99	513.66	513.66	101.67	0.00	24.68	24.68	0.00
R001	Fortalecimiento de las Capacidades Institucionales para la Investigación de Delitos	750.00	500.00	500.00	-250.00	0.00	-33.33	-33.33	0.00
E008	Representar Jurídicamente a la Fiscalía General de la República.	451.10	474.16	474.16	23.06	0.00	5.11	5.11	0.00
E013	Promover la Formación Profesional y Capacitación del Capital Humano	472.40	401.60	401.60	-70.80	0.00	-14.99	-14.99	0.00
E012	Supervisar y Vigilar la Aplicación del Marco Legal en la Investigación y Persecución del Delito del Orden Federal	250.56	254.07	254.07	3.51	0.00	1.40	1.40	0.00
E010	Realizar Investigación Académica en el Marco de las Ciencias Penales	109.86	117.02	117.02	7.16	0.00	6.52	6.52	0.00
E004	Promover la Solución de Controversias en Materia Penal Federal Mediante la Aplicación de Mecanismos Alternativos	50.62	103.57	103.57	52.96	0.00	104.62	104.62	0.00
O001	Actividades de Apoyo a la Función Pública y Buen Gobierno	81.91	99.47	99.47	17.56	0.00	21.44	21.44	0.00
K027	Mantenimiento de Infraestructura	504.10	0.00	0.00	-504.10	0.00	-100.00	-100.00	-
Total del Ramo 49 FGR por PP para la función Seguridad Pública		17,790.73	18,770.35	18,770.35	979.63	0.00	5.51	5.51	0.00

Elaborado por la Subdirección de Análisis Económico de la Dirección de Servicios de Información y Análisis Especializados, adscrita a la Secretaría de Servicios Parlamentarios de la Cámara de Diputados con información del Proyecto y el Presupuesto de Egresos de la Federación.

PPEF/ Proyecto de Presupuesto de Egresos de la Federación propuesto por el Ejecutivo Federal y está sujeto a las modificaciones que le realice la Cámara de Diputados.

PEF/ Presupuesto de Egresos de la Federación aprobado por la Cámara de Diputados.

Pulsa el siguiente link para contestar un diagnóstico de la utilidad de este documento:

<https://bit.ly/3klxGpe>

Cuadro No. 10. Distribución del gasto para la función Seguridad Pública del Ramo de Seguridad y Protección Ciudadana, por programas presupuestarios, 2022-2023. (Millones de pesos y variación real).									
Clave	Programas Presupuestario	2022 PEF	2023 PPEF	2023 PEF	Diferencial 2023 PEF - 2022 PEF	Diferencial 2023 PEF - 2023 PPEF	2023 PPEF/ 2022 PEF	2023 PEF / 2022 PEF	2023 PEF / 2023 PPEF
		Millones de pesos					Variación real		
E006	Operación de la Guardia Nacional para la Prevención, Investigación y Persecución de Delitos	29,803.37	34,525.32	34,525.32	4,721.95	0.00	15.84	15.84	0.00
R001	Provisiones para infraestructura de seguridad	22,611.95	23,187.80	23,187.80	575.85	0.00	2.55	2.55	0.00
E004	Administración del Sistema Federal Penitenciario	21,983.83	21,994.30	21,994.30	10.47	0.00	0.05	0.05	0.00
M001	Actividades de Apoyo Administrativo	11,620.76	11,843.32	11,843.32	222.57	0.00	1.92	1.92	0.00
E002	Servicios de Protección, Custodia, Vigilancia y Seguridad de Personas, Bienes e Instalaciones	1,873.03	1,992.91	1,992.91	119.88	0.00	6.40	6.40	0.00
K023	Proyectos de Infraestructura Gubernamental de Seguridad Pública	1,327.13	1,185.26	1,185.26	-141.87	0.00	-10.69	-10.69	0.00
U002	Fondo para el Fortalecimiento de las Instituciones de Seguridad Pública (Ampliaciones determinadas por la Cámara de Diputados)	0.00	0.00	1,000.00	1,000.00	1,000.00	-	-	-
P001	Implementar las Políticas, Programas y Acciones Tendientes a Garantizar la Seguridad Pública de la Nación y sus Habitantes	506.33	549.90	549.90	43.57	0.00	8.61	8.61	0.00
R002	Plataforma México	400.95	422.59	422.59	21.64	0.00	5.40	5.40	0.00
P002	Coordinación con las Instancias que Integran el Sistema Nacional de Seguridad Pública	246.52	306.57	306.57	60.04	0.00	24.36	24.36	0.00
N001	Coordinación del Sistema Nacional de Protección Civil	145.96	154.03	154.03	8.07	0.00	5.53	5.53	0.00
G005	Regulación de los servicios de seguridad privada para coadyuvar a la prevención del delito	0.00	53.12	53.12	53.12	0.00	-	-	0.00
E005	Regulación de los Servicios de Seguridad Privada para Coadyuvar a la Prevención del Delito	50.50	0.00	0.00	-50.50	0.00	-100.00	-100.00	-
Total del Ramo 36 SSPC por PP para la función		90,570.33	96,215.12	97,215.12	6,644.79	1,000.00	6.23	7.34	1.04

Elaborado por la Subdirección de Análisis Económico de la Dirección de Servicios de Información y Análisis Especializados, adscrita a la Secretaría de Servicios Parlamentarios de la Cámara de Diputados con información del Proyecto y el Presupuesto de Egresos de la Federación.

PEF/ Información obtenida del Presupuesto de Egresos de la Federación y corresponde al presupuesto aprobado por la Cámara de Diputados.

PPEF/ Información obtenida del Proyecto de Presupuesto de Egresos de la Federación y corresponde al presupuesto propuesto por el Ejecutivo Federal y está sujeto a la aprobación de la Cámara de Diputados.

Pulsa el siguiente link para contestar un diagnóstico de la utilidad de este documento:

<https://bit.ly/3klxGpe>

Cuadro No. 11. Distribución del gasto para la función Seguridad Pública del Ramo de Gobernación, por programas presupuestarios, 2022-2023. (Millones de pesos y variación real).									
Clave	Programas Presupuestario	2022 PEF	2023 PPEF	2023 PEF	Diferencial 2023 PEF - 2022 PEF	Diferencial 2023 PEF - 2023 PPEF	2023 PPEF/ 2022 PEF	2023 PEF / 2022 PEF	2023 PEF / 2023 PPEF
		Millones de pesos					Variación real		
U008	Subsidios para las Acciones de Búsqueda de Personas Desaparecidas y no Localizadas	603.78	811.42	811.42	207.64	0.00	34.39	34.39	0.00
P026	Determinación, Ejecución y Seguimiento a las Acciones de Búsqueda de Personas Desaparecidas y no Localizadas	143.65	285.81	285.81	142.17	0.00	98.97	98.97	0.00
P023	Participación Social para la Reconstrucción del Tejido Social en México / Impulso a la democracia participativa y fomento a la construcción de paz en México	69.12	64.70	64.70	-4.41	0.00	-6.38	-6.38	0.00
Total del Ramo 04 Gobernación por PP para la función		816.54	1,161.94	1,161.94	345.39	0.00	42.30	42.30	0.00

Elaborado por la Subdirección de Análisis Económico de la Dirección de Servicios de Información y Análisis Especializados, adscrita a la Secretaría de Servicios Parlamentarios de la Cámara de Diputados con información del Proyecto y el Presupuesto de Egresos de la Federación.

PEF/ Información obtenida del Presupuesto de Egresos de la Federación y corresponde al presupuesto aprobado por la Cámara de Diputados.

PPEF/ Información obtenida del Proyecto de Presupuesto de Egresos de la Federación y corresponde al presupuesto propuesto por el Ejecutivo Federal y está sujeto a la aprobación de la Cámara de Diputados.

Pulsa el siguiente link para contestar un diagnóstico de la utilidad de este documento:

<https://bit.ly/3klxGpe>

Cuadro No. 12. Distribución del gasto consolidado para la función Seguridad Pública, por programas presupuestarios, 2022-2023. (Millones de pesos y variación real).								
Programas Presupuestarios	2022 PEF	2023 PPEF	2023 PEF	Diferencial 2023 PEF - 2022 PEF	Diferencial 2023 PEF - 2023 PPEF	2023 PPEF/ 2022 PEF	2023 PEF / 2022 PEF	2023 PEF / 2023 PPEF
	Millones de pesos					Variación real		
Operación de la Guardia Nacional para la Prevención, Investigación y Persecución de Delitos	29,803.37	34,525.32	34,525.32	4,721.95	0.00	15.84	15.84	0.00
Operación y Desarrollo de los Cuerpos de Seguridad de las Fuerzas Armadas	25,324.74	28,398.55	28,398.55	3,073.81	0.00	12.14	12.14	0.00
Provisiones para infraestructura de seguridad	22,611.95	23,187.80	23,187.80	575.85	0.00	2.55	2.55	0.00
Fondo de Aportaciones para el Fortalecimiento de los Municipios y de las Demarcaciones Territoriales de la Ciudad de México (FORTAMUN)	19,109.57	22,769.97	22,769.97	3,660.40	0.00	19.15	19.15	0.00
Administración del Sistema Federal Penitenciario	21,983.83	21,994.30	21,994.30	10.47	0.00	0.05	0.05	0.00
Actividades de Apoyo Administrativo	13,105.74	13,475.75	13,475.75	370.00	0.00	2.82	2.82	0.00
Investigar y Perseguir los Delitos del Orden Federal	10,991.91	11,589.07	11,589.07	597.17	0.00	5.43	5.43	0.00
Fondo de Aportaciones para la Seguridad Pública de los Estados y la Ciudad de México (FASP no distribuible)	7,988.05	8,786.85	8,786.85	798.80	0.00	10.00	10.00	0.00
Programa de la Secretaría de la Defensa Nacional en Apoyo a la Seguridad Pública	4,382.32	4,965.01	4,965.01	582.69	0.00	13.30	13.30	0.00
Servicios de Protección, Custodia, Vigilancia y Seguridad de Personas, Bienes e Instalaciones	1,873.03	1,992.91	1,992.91	119.88	0.00	6.40	6.40	0.00
Investigar y Perseguir los Delitos Relativos a la Delincuencia Organizada	1,625.84	1,714.99	1,714.99	89.15	0.00	5.48	5.48	0.00
Proyectos de Infraestructura Gubernamental de Seguridad Pública	1,327.13	1,185.26	1,185.26	-141.87	0.00	-10.69	-10.69	0.00
Fondo para el Fortalecimiento de las Instituciones de Seguridad Pública (Ampliaciones determinadas por la Cámara de Diputados)	0.00	0.00	1,000.00	1,000.00	1,000.00	-	-	-
Subsidios para las Acciones de Búsqueda de Personas Desaparecidas y no Localizadas	603.78	811.42	811.42	207.64	0.00	34.39	34.39	0.00
Proyectos de Infraestructura Gubernamental de Procuración de Justicia	0.00	750.27	750.27	750.27	0.00	-	-	-
Investigar y Perseguir los Delitos Federales de Carácter Especial	605.45	620.02	620.02	14.57	0.00	2.41	2.41	0.00
Implementar las Políticas, Programas y Acciones Tendientes a Garantizar la Seguridad Pública de la Nación y sus Habitantes	506.33	549.90	549.90	43.57	0.00	8.61	8.61	0.00
Investigar y Perseguir los Delitos Cometidos en Materia de Derechos Humanos	411.99	513.66	513.66	101.67	0.00	24.68	24.68	0.00
Fortalecimiento de las Capacidades Institucionales para la Investigación de Delitos	750.00	500.00	500.00	-250.00	0.00	-33.33	-33.33	0.00
Representar Jurídicamente a la Fiscalía General de la República.	451.10	474.16	474.16	23.06	0.00	5.11	5.11	0.00
Plataforma México	400.95	422.59	422.59	21.64	0.00	5.40	5.40	0.00
Promover la Formación Profesional y Capacitación del Capital Humano	472.40	401.60	401.60	-70.80	0.00	-14.99	-14.99	0.00
Coordinación con las Instancias que Integran el Sistema Nacional de Seguridad Pública	246.52	306.57	306.57	60.04	0.00	24.36	24.36	0.00
Determinación, Ejecución y Seguimiento a las Acciones de Búsqueda de Personas Desaparecidas y no Localizadas	143.65	285.81	285.81	142.17	0.00	98.97	98.97	0.00
Supervisar y Vigilar la Aplicación del Marco Legal en la Investigación y Persecución del Delito del Orden Federal	250.56	254.07	254.07	3.51	0.00	1.40	1.40	0.00
Coordinación del Sistema Nacional de Protección Civil	145.96	154.03	154.03	8.07	0.00	5.53	5.53	0.00
Realizar Investigación Académica en el Marco de las Ciencias Penales	109.86	117.02	117.02	7.16	0.00	6.52	6.52	0.00
Promover la Solución de Controversias en Materia Penal Federal Mediante la Aplicación de Mecanismos Alternativos	50.62	103.57	103.57	52.96	0.00	104.62	104.62	0.00
Actividades de Apoyo a la Función Pública y Buen Gobierno	81.91	99.47	99.47	17.56	0.00	21.44	21.44	0.00
Participación Social para la Reconstrucción del Tejido Social en México / Impulso a la democracia participativa y fomento a la construcción de paz en México	69.12	64.70	64.70	-4.41	0.00	-6.38	-6.38	0.00
Regulación de los servicios de seguridad privada para coadyuvar a la prevención del delito	0.00	53.12	53.12	53.12	0.00	-	-	0.00
Regulación de los Servicios de Seguridad Privada para Coadyuvar a la Prevención del Delito	50.50	0.00	0.00	-50.50	0.00	-100.00	-100.00	-
Mantenimiento de Infraestructura	504.10	0.00	0.00	-504.10	0.00	-100.00	-100.00	0.00
Total función Seguridad Pública	165,982.28	181,067.79	182,067.79	16,085.52	1,000.00	9.09	9.69	0.55

Elaborado por la Subdirección de Análisis Económico de la Dirección de Servicios de Información y Análisis Especializados, adscrita a la Secretaría de Servicios Parlamentarios de la Cámara de Diputados con información del Proyecto y el Presupuesto de Egresos de la Federación.

PEF/ Información obtenida del Presupuesto de Egresos de la Federación y corresponde al presupuesto aprobado por la Cámara de Diputados.

PPEF/ Información obtenida del Proyecto de Presupuesto de Egresos de la Federación y corresponde al presupuesto propuesto por el Ejecutivo Federal y está sujeto a la aprobación de la Cámara de Diputados.

Pulsa el siguiente link para contestar un diagnóstico de la utilidad de este documento:

<https://bit.ly/3klxGpe>

Anexo 3. Presupuesto por unidades responsables

Pulsa el siguiente link para contestar un diagnóstico de la utilidad de este documento:

<https://bit.ly/3klxGpe>

Cuadro No. 13. Distribución del gasto para la función Seguridad Pública de los ramos de la SEDENA, SEMAR y Aportaciones Federales para Entidades Federativas y Municipios, por unidades responsables, 2022-2023. (Millones de pesos y variación real)									
Clave	Denominación	2022 PEF	2023 PPEF	2023 PEF	Diferencial 2023 PEF - 2022 PEF	Diferencial 2023 PEF - 2023 PPEF	2023 PPEF/ 2022 PEF	2023 PEF / 2022 PEF	2023 PEF / 2023 PPEF
Ramo 07 SEDENA									
145	Cuerpo de Policía Militar	18,144.11	20,543.66	20,543.66	2,399.55	0.00	13.22	13.22	0.00
111	Jefatura del Estado Mayor de la Defensa Nacional	4,382.32	4,965.01	4,965.01	582.69	0.00	13.30	13.30	0.00
Total del Ramo 07 SEDENA por UR		22,526.43	25,508.67	25,508.67	2,982.23	0.00	13.24	13.24	0.00
Ramo 13 SEMAR									
121	Unidad de Policía Naval	7,180.62	7,854.89	7,854.89	674.26	0.00	9.39	9.39	0.00
Total del Ramo 13 SEMAR por UR		7,180.62	7,854.89	7,854.89	674.26	0.00	9.39	9.39	0.00
Ramo 33 Aportaciones Federales para Entidades Federativas y Municipios									
	Entidades Federativas	27,097.62	31,556.82	31,556.82	4,459.20	0.00	16.46	16.46	0.00
Total del ramo 33 Aportaciones Federales		27,097.62	31,556.82	31,556.82	4,459.20	0.00	16.46	16.46	0.00

Elaborado por la Subdirección de Análisis Económico de la Dirección de Servicios de Información y Análisis Especializados, adscrita a la Secretaría de Servicios Parlamentarios de la Cámara de Diputados con información del Proyecto y el Presupuesto de Egresos de la Federación.

PEF/ Información obtenida del Presupuesto de Egresos de la Federación y corresponde al presupuesto aprobado por la Cámara de Diputados.

PPEF/ Información obtenida del Proyecto de Presupuesto de Egresos de la Federación y corresponde al presupuesto propuesto por el Ejecutivo Federal y está sujeto a la aprobación de la Cámara de Diputados.

Pulsa el siguiente link para contestar un diagnóstico de la utilidad de este documento:

<https://bit.ly/3klxGpe>

Cuadro No.14. Distribución del gasto para la función Seguridad Pública del Ramo de la Fiscalía General de la República, por unidades responsables, 2022-2023. (Millones de pesos y variación real). Parte I.									
Clave	Denominación	2022 PEF	2023 PPEF	2023 PEF	Diferencial 2023 PEF - 2022 PEF	Diferencial 2023 PEF - 2023 PPEF	2023 PPEF/ 2022 PEF	2023 PEF / 2022 PEF	2023 PEF / 2023 PPEF
		Millones de pesos				Variación real			
120	Policía Federal Ministerial	3,099.22	3,171.49	3,171.49	72.27	0.00	2.33	2.33	0.00
812	Dirección General de Recursos Materiales y Servicios Generales	1,946.86	2,384.57	2,384.57	437.72	0.00	22.48	22.48	0.00
300	Fiscalía Especializada de Control Regional	1,562.84	1,676.77	1,676.77	113.92	0.00	7.29	7.29	0.00
140	Coordinación General de Servicios Periciales	1,188.61	1,289.86	1,289.86	101.25	0.00	8.52	8.52	0.00
813	Dirección General de Tecnologías de Información y Comunicaciones	984.41	1,044.76	1,044.76	60.35	0.00	6.13	6.13	0.00
811	Dirección General de Recursos Humanos y Organización	725.06	768.30	768.30	43.24	0.00	5.96	5.96	0.00
800	Oficialía Mayor	635.36	716.60	716.60	81.23	0.00	12.79	12.79	0.00
810	Unidad de Tesorería	828.87	584.68	584.68	-244.19	0.00	-29.46	-29.46	0.00
400	Fiscalía Especializada en materia de Delincuencia Organizada	520.16	547.49	547.49	27.33	0.00	5.25	5.25	0.00
815	Dirección General de Servicios Aéreos	452.44	479.73	479.73	27.29	0.00	6.03	6.03	0.00
600	Fiscalía Especializada en Materia de Derechos Humanos	244.95	330.26	330.26	85.31	0.00	34.83	34.83	0.00
A00	Centro Nacional de Planeación, Análisis e Información para el Combate a la Delincuencia	276.45	302.20	302.20	25.75	0.00	9.31	9.31	0.00
500	Fiscalía Especializada de Control Competencial	245.61	243.17	243.17	-2.44	0.00	-0.99	-0.99	0.00
180	Fiscalía Especializada en Combate a la Corrupción	174.79	223.36	223.36	48.57	0.00	27.79	27.79	0.00
900	Fiscalía Especializada de Asuntos Internos	182.38	193.09	193.09	10.71	0.00	5.87	5.87	0.00
816	Dirección General de Seguridad Institucional	172.11	187.92	187.92	15.81	0.00	9.18	9.18	0.00
190	Centro de Formación y Servicio Profesional de Carrera	180.82	161.75	161.75	-19.06	0.00	-10.54	-10.54	0.00
418	Dirección General de Cuerpo Técnico de Control	153.36	159.82	159.82	6.46	0.00	4.21	4.21	0.00
329	Delegación en la Ciudad de México	139.96	144.18	144.18	4.22	0.00	3.01	3.01	0.00
SKC	Instituto Nacional de Ciencias Penales	117.60	126.84	126.84	9.25	0.00	7.86	7.86	0.00
200	Subprocuraduría Jurídica y de Asuntos Internacionales	106.22	116.93	116.93	10.71	0.00	10.08	10.08	0.00
C00	Centro de Evaluación y Control de Confianza	107.38	113.45	113.45	6.08	0.00	5.66	5.66	0.00
144	Dirección General de Laboratorios Criminalísticos	107.73	113.36	113.36	5.63	0.00	5.22	5.22	0.00
100	Fiscalía General de la República	100.11	111.00	111.00	10.89	0.00	10.88	10.88	0.00
F00	Órgano Especializado de Mecanismos Alternativos de Solución de Controversias	50.62	103.57	103.57	52.96	0.00	104.62	104.62	0.00
216	Coordinación de Asuntos Internacionales y Agregadurías	101.57	101.02	101.02	-0.55	0.00	-0.54	-0.54	0.00
112	Órgano Interno de Control	81.91	99.47	99.47	17.56	0.00	21.44	21.44	0.00
334	Delegación Estatal en Jalisco	95.82	95.27	95.27	-0.55	0.00	-0.58	-0.58	0.00
335	Delegación Estatal en México	83.06	84.52	84.52	1.47	0.00	1.77	1.77	0.00
110	Dirección General de Comunicación Social	75.99	78.09	78.09	2.09	0.00	2.76	2.76	0.00
103	Unidad para la Implementación del Sistema Procesal Penal Acusatorio	74.70	76.62	76.62	1.92	0.00	2.57	2.57	0.00
322	Delegación Estatal en Baja California	75.57	75.14	75.14	-0.43	0.00	-0.57	-0.57	0.00
350	Delegación Estatal en Veracruz	75.77	74.58	74.58	-1.19	0.00	-1.58	-1.58	0.00
339	Delegación Estatal en Nuevo León	70.91	74.13	74.13	3.22	0.00	4.55	4.55	0.00
348	Delegación Estatal en Tamaulipas	69.82	73.57	73.57	3.75	0.00	5.37	5.37	0.00
124	Dirección General de Apoyo Técnico y Logístico	70.04	73.40	73.40	3.36	0.00	4.79	4.79	0.00
345	Delegación Estatal en Sinaloa	71.72	70.13	70.13	-1.59	0.00	-2.22	-2.22	0.00
134	Dirección General del Servicio de Carrera	127.07	69.12	69.12	-57.95	0.00	-45.60	-45.60	0.00
346	Delegación Estatal en Sonora	68.48	69.06	69.06	0.58	0.00	0.85	0.85	0.00
511	Unidad Especializada en Investigación de Delitos Fiscales y Financieros	71.31	40.23	40.23	-31.09	0.00	-43.59	-43.59	0.00
Total parte I		15,517.66	16,449.49	16,449.49	931.83	0.00	6.00	6.00	0.00

Elaborado por la Subdirección de Análisis Económico de la Dirección de Servicios de Información y Análisis Especializados, adscrita a la Secretaría de Servicios Parlamentarios de la Cámara de Diputados con información del Proyecto y el Presupuesto de Egresos de la Federación.

PPEF/ Proyecto de Presupuesto de Egresos de la Federación propuesto por el Ejecutivo Federal y está sujeto a las modificaciones que le realice la Cámara de Diputados.

PEF/ Presupuesto de Egresos de la Federación aprobado por la Cámara de Diputados.

Pulsa el siguiente link para contestar un diagnóstico de la utilidad de este documento:

<https://bit.ly/3klxGpe>

Cuadro No.14.1. Distribución del gasto para la función Seguridad Pública del Ramo de la Fiscalía General de la República, por unidades responsables, 2022-2023. (Millones de pesos y variación real). Parte II.									
Clave	Denominación	2022 PEF	2023 PPEF	2023 PEF	Diferencial 2023 PEF - 2022 PEF	Diferencial 2023 PEF - 2023 PPEF	2023 PPEF/ 2022 PEF	2023 PEF / 2022 PEF	2023 PEF / 2023 PPEF
		Millones de pesos					Variación real		
328	Delegación Estatal en Chihuahua	63.69	67.70	67.70	4.01	0.00	6.29	6.29	0.00
327	Delegación Estatal en Chiapas	66.86	67.06	67.06	0.21	0.00	0.31	0.31	0.00
E00	Agencia de Investigación Criminal	62.53	65.97	65.97	3.44	0.00	5.50	5.50	0.00
601	Fiscalía Especializada en Delitos de Violencia contra las Mujeres y Trata de Personas	64.00	65.52	65.52	1.51	0.00	2.37	2.37	0.00
210	Dirección General de Asuntos Jurídicos	59.57	61.37	61.37	1.81	0.00	3.03	3.03	0.00
336	Delegación Estatal en Michoacán	57.24	57.02	57.02	-0.22	0.00	-0.38	-0.38	0.00
412	Unidad Especializada en Investigación de Operaciones con Recursos de Procedencia Ilícita y de Falsificación o Alteración de Moneda	58.18	56.07	56.07	-2.11	0.00	-3.62	-3.62	0.00
331	Delegación Estatal en Guanajuato	61.30	54.57	54.57	-6.73	0.00	-10.98	-10.98	0.00
214	Dirección General de Cooperación Internacional	51.56	54.29	54.29	2.73	0.00	5.29	5.29	0.00
340	Delegación Estatal en Oaxaca	52.98	52.15	52.15	-0.84	0.00	-1.58	-1.58	0.00
325	Delegación Estatal en Coahuila	51.59	51.86	51.86	0.27	0.00	0.53	0.53	0.00
332	Delegación Estatal en Guerrero	49.64	51.10	51.10	1.46	0.00	2.95	2.95	0.00
130	Coordinación de Planeación, Desarrollo e Innovación Institucional	46.94	50.55	50.55	3.61	0.00	7.70	7.70	0.00
814	Dirección General de Control y Registro de Aseguramientos Ministeriales	38.39	46.39	46.39	8.00	0.00	20.83	20.83	0.00
337	Delegación Estatal en Morelos	44.55	45.97	45.97	1.42	0.00	3.18	3.18	0.00
411	Unidad Especializada en Investigación de Delitos contra la Salud	43.68	43.91	43.91	0.22	0.00	0.51	0.51	0.00
342	Delegación Estatal en Querétaro	41.26	43.65	43.65	2.39	0.00	5.80	5.80	0.00
333	Delegación Estatal en Hidalgo	41.07	42.87	42.87	1.80	0.00	4.37	4.37	0.00
347	Delegación Estatal en Tabasco	42.56	42.76	42.76	0.21	0.00	0.48	0.48	0.00
330	Delegación Estatal en Durango	42.00	42.53	42.53	0.53	0.00	1.26	1.26	0.00
341	Delegación Estatal en Puebla	44.78	42.09	42.09	-2.69	0.00	-6.00	-6.00	0.00
344	Delegación Estatal en San Luis Potosí	40.05	40.64	40.64	0.59	0.00	1.47	1.47	0.00
343	Delegación Estatal en Quintana Roo	40.60	40.34	40.34	-0.25	0.00	-0.62	-0.62	0.00
312	Dirección General de Control de Juicios de Amparo	39.56	39.67	39.67	0.11	0.00	0.27	0.27	0.00
613	Dirección General de Prevención del Delito y Servicios a la Comunidad	36.22	37.39	37.39	1.17	0.00	3.23	3.23	0.00
324	Delegación Estatal en Campeche	34.43	35.53	35.53	1.10	0.00	3.21	3.21	0.00
323	Delegación Estatal en Baja California Sur	33.56	34.37	34.37	0.81	0.00	2.42	2.42	0.00
514	Coordinación General de Investigación	32.76	34.09	34.09	1.33	0.00	4.07	4.07	0.00
338	Delegación Estatal en Nayarit	34.71	33.90	33.90	-0.81	0.00	-2.32	-2.32	0.00
213	Dirección General de Procedimientos Internacionales	33.36	33.05	33.05	-0.31	0.00	-0.93	-0.93	0.00
326	Delegación Estatal en Colima	31.56	32.35	32.35	0.79	0.00	2.51	2.51	0.00
B00	Instituto de Formación Ministerial, Policial y Pericial	31.53	31.38	31.38	-0.14	0.00	-0.45	-0.45	0.00
351	Delegación Estatal en Yucatán	30.96	31.20	31.20	0.24	0.00	0.78	0.78	0.00
352	Delegación Estatal en Zacatecas	28.98	30.02	30.02	1.04	0.00	3.59	3.59	0.00
510	Unidad Especializada en Investigación de Delitos contra los Derechos de Autor y la Propiedad Industrial	30.66	29.81	29.81	-0.85	0.00	-2.78	-2.78	0.00
911	Dirección General de Asuntos Internos	28.30	29.50	29.50	1.20	0.00	4.25	4.25	0.00
313	Coordinación de Supervisión y Control Regional	28.59	28.72	28.72	0.13	0.00	0.44	0.44	0.00
321	Delegación Estatal en Aguascalientes	31.25	28.57	28.57	-2.68	0.00	-8.58	-8.58	0.00
310	Dirección General de Control de Averiguaciones Previas	29.94	28.45	28.45	-1.49	0.00	-4.97	-4.97	0.00
Total parte II		1,681.40	1,704.41	1,704.41	23.02	0.00	1.37	1.37	0.00

Elaborado por la Subdirección de Análisis Económico de la Dirección de Servicios de Información y Análisis Especializados, adscrita a la Secretaría de Servicios Parlamentarios de la Cámara de Diputados con información del Proyecto y el Presupuesto de Egresos de la Federación.

PPEF/ Proyecto de Presupuesto de Egresos de la Federación propuesto por el Ejecutivo Federal y está sujeto a las modificaciones que le realice la Cámara de Diputados.

PEF/ Presupuesto de Egresos de la Federación aprobado por la Cámara de Diputados.

Pulsa el siguiente link para contestar un diagnóstico de la utilidad de este documento:

<https://bit.ly/3klxGpe>

Cuadro No.14.2. Distribución del gasto para la función Seguridad Pública del Ramo de la Fiscalía General de la República, por unidades responsables, 2022-2023. (Millones de pesos y variación real). Parte III.									
Clave	Denominación	2022 PEF	2023 PPEF	2023 PEF	Diferencial 2023 PEF - 2022 PEF	Diferencial 2023 PEF - 2023 PPEF	2023 PPEF/ 2022 PEF	2023 PEF / 2022 PEF	2023 PEF / 2023 PPEF
603	Fiscalía Especial en Investigación del Delito de Tortura	18.90	28.53	28.53	9.63	0.00	50.93	50.93	0.00
211	Dirección General de Constitucionalidad	27.09	27.93	27.93	0.84	0.00	3.12	3.12	0.00
132	Dirección General de Políticas Públicas, Vinculación y Coordinación Interinstitucional	26.82	27.54	27.54	0.72	0.00	2.68	2.68	0.00
349	Delegación Estatal en Tlaxcala	27.30	26.77	26.77	-0.53	0.00	-1.95	-1.95	0.00
413	Unidad Especializada en Investigación de Delitos en materia de Secuestro	24.61	26.10	26.10	1.49	0.00	6.04	6.04	0.00
133	Dirección General de Formación Profesional	25.61	25.88	25.88	0.28	0.00	1.09	1.09	0.00
311	Dirección General de Control de Procesos Penales Federales	22.66	22.72	22.72	0.06	0.00	0.27	0.27	0.00
131	Dirección General de Planeación y Proyectos Estratégicos	16.05	22.41	22.41	6.36	0.00	39.61	39.61	0.00
122	Dirección General de Servicios Especiales de Seguridad y de Protección a Personas	21.72	22.36	22.36	0.64	0.00	2.94	2.94	0.00
620	Fiscalía Especializada en Investigación de los Delitos de Desaparición Forzada	20.05	22.13	22.13	2.09	0.00	10.41	10.41	0.00
170	Coordinación de Métodos de Investigación	16.79	21.80	21.80	5.01	0.00	29.83	29.83	0.00
419	Dirección General de Tecnología, Seguridad y Apoyo a la Investigación en Delincuencia Organizada	20.08	20.97	20.97	0.89	0.00	4.42	4.42	0.00
121	Dirección General de Mandamientos Ministeriales y Judiciales	19.24	19.80	19.80	0.56	0.00	2.94	2.94	0.00
913	Dirección General de Delitos Cometidos por Servidores Públicos de la Institución	19.59	19.38	19.38	-0.21	0.00	-1.09	-1.09	0.00
410	Unidad Especializada en Investigación de Terrorismo, Acopio y Tráfico de Armas	17.96	18.56	18.56	0.60	0.00	3.32	3.32	0.00
512	Unidad Especializada en Investigación de Delitos contra el Ambiente y Previstos en Leyes Especiales	19.55	18.55	18.55	-1.00	0.00	-5.11	-5.11	0.00
414	Unidad Especializada en Investigación de Tráfico de Menores, Personas y Órganos	17.40	18.44	18.44	1.04	0.00	5.96	5.96	0.00
123	Dirección General del Centro de Comunicaciones	17.49	18.02	18.02	0.53	0.00	3.05	3.05	0.00
516	Dirección General de Control de Procesos Penales y Amparo en Materia de Delitos Federales	17.37	17.62	17.62	0.25	0.00	1.44	1.44	0.00
417	Dirección General de Apoyo Jurídico y Control Ministerial en Delincuencia Organizada	15.61	16.47	16.47	0.86	0.00	5.49	5.49	0.00
602	Fiscalía Especial para la Atención de Delitos cometidos en contra de la Libertad de Expresión	14.81	16.27	16.27	1.46	0.00	9.85	9.85	0.00
125	Dirección General de Investigación Policial en Apoyo a Mandamientos	15.43	15.84	15.84	0.41	0.00	2.67	2.67	0.00
212	Dirección General de Análisis Legislativo y Normatividad	14.87	14.85	14.85	-0.01	0.00	-0.10	-0.10	0.00
217	Agregadurías Legales, Regionales y Oficinas de Enlace	14.00	14.77	14.77	0.77	0.00	5.50	5.50	0.00
415	Unidad Especializada en Investigación de Asalto y Robo de Vehículos	15.69	13.82	13.82	-1.87	0.00	-11.93	-11.93	0.00
515	Unidad Especializada en Investigación de Delitos de Comercio de Narcóticos destinados al Consumo Final	13.24	13.03	13.03	-0.21	0.00	-1.60	-1.60	0.00
910	Dirección General de Evaluación Técnico Jurídica	12.12	12.10	12.10	-0.01	0.00	-0.11	-0.11	0.00
416	Dirección General de Control de Procesos Penales y Amparo en materia de Delincuencia Organizada	10.19	11.42	11.42	1.22	0.00	11.98	11.98	0.00
143	Dirección General de Ingenierías Forenses	10.86	11.26	11.26	0.40	0.00	3.66	3.66	0.00
142	Dirección General de Especialidades Médico Forenses	10.48	10.86	10.86	0.38	0.00	3.62	3.62	0.00
141	Dirección General de Especialidades Periciales Documentales	11.14	10.58	10.58	-0.56	0.00	-5.04	-5.04	0.00
129	DIRECCIÓN GENERAL DE ASUNTOS POLICIALES INTERNACIONALES e INTERPOL	8.57	8.82	8.82	0.24	0.00	2.84	2.84	0.00
D00	Centro Federal de Protección a Personas	6.99	7.14	7.14	0.15	0.00	2.08	2.08	0.00
610	Dirección General de Promoción de la Cultura en Derechos Humanos, Quejas e Inspección	5.81	6.05	6.05	0.24	0.00	4.15	4.15	0.00
611	Dirección General de Atención y Seguimiento a Recomendaciones y Conciliaciones en Materia de Derechos Humanos	4.31	4.46	4.46	0.15	0.00	3.47	3.47	0.00
621	Unidad de Investigación de Delitos para Personas Migrantes	2.94	3.05	3.05	0.11	0.00	3.82	3.82	0.00
513	Unidad Especializada en Investigación de Delitos Cometidos por Servidores Públicos y contra la Administración de Justicia	0.15	0.16	0.16	0.01	0.00	5.50	5.50	0.00
914	Dirección General de Procedimientos de Remoción	8.17	0.00	0.00	-8.17	0.00	-100.00	-100.00	-
Total parte III		591.68	616.46	616.46	24.78	0.00	4.19	4.19	0.00
Total, parte I + II + III.		17,790.73	18,770.35	18,770.35	979.63	0.00	5.51	5.51	0.00

Elaborado por la Subdirección de Análisis Económico de la Dirección de Servicios de Información y Análisis Especializados, adscrita a la Secretaría de Servicios Parlamentarios de la Cámara de Diputados con información del Proyecto y el Presupuesto de Egresos de la Federación.

PPEF/ Proyecto de Presupuesto de Egresos de la Federación propuesto por el Ejecutivo Federal y está sujeto a las modificaciones que le realice la Cámara de Diputados.

PEF/ Presupuesto de Egresos de la Federación aprobado por la Cámara de Diputados.

Pulsa el siguiente link para contestar un diagnóstico de la utilidad de este documento:

<https://bit.ly/3klxGpe>

Cuadro No. 15. Distribución del gasto para la función Seguridad Pública del Ramo de Gobernación, por unidades responsables, 2022-2023. (Millones de pesos y variación real).

Clave	Programas Presupuestario	2022 PEF	2023 PPEF	2023 PEF	Diferencial 2023 PEF - 2022 PEF	Diferencial 2023 PEF - 2023 PPEF	2023 PPEF/ 2022 PEF	2023 PEF / 2022 PEF	2023 PEF / 2023 PPEF
		Millones de pesos					Variación real		
X00	Comisión Nacional de Búsqueda de Personas	747.43	1,097.23	1,097.23	349.81	0.00	46.80	46.80	0.00
500	Subsecretaría de Desarrollo Democrático, Participación Social y Asuntos Religiosos	11.10	11.30	11.30	0.20	0.00	1.84	1.84	0.00
520	Unidad de Construcción de Ciudadanía y Participación Social	9.66	8.95	8.95	-0.71	0.00	-7.31	-7.31	0.00
540	Unidad de Asuntos Religiosos, Prevención y la Reconstrucción del Tejido Social	9.49	8.81	8.81	-0.68	0.00	-7.18	-7.18	0.00
515	Dirección General de Cultura Democrática y Fomento Cívico	8.11	7.36	7.36	-0.75	0.00	-9.21	-9.21	0.00
521	Dirección General de Construcción de Ciudadanía y Participación Social	7.66	7.18	7.18	-0.48	0.00	-6.24	-6.24	0.00
516	Dirección General de Vinculación con Organizaciones de la Sociedad Civil	7.97	7.17	7.17	-0.79	0.00	-9.95	-9.95	0.00
522	Dirección General de Coordinación Interinstitucional	7.81	7.09	7.09	-0.71	0.00	-9.16	-9.16	0.00
542	Dirección General de Prevención Social del Delito y la Reconstrucción del Tejido Social del Delito	7.32	6.83	6.83	-0.50	0.00	-6.78	-6.78	0.00
Total del Ramo 04 Gobernación por UR para la función		816.54	1,161.94	1,161.94	345.39	0.00	42.30	42.30	0.00

Elaborado por la Subdirección de Análisis Económico de la Dirección de Servicios de Información y Análisis Especializados, adscrita a la Secretaría de Servicios Parlamentarios de la Cámara de Diputados con información del Proyecto y el Presupuesto de Egresos de la Federación.

PEF/ Información obtenida del Presupuesto de Egresos de la Federación y corresponde al presupuesto aprobado por la Cámara de Diputados.

PPEF/ Información obtenida del Proyecto de Presupuesto de Egresos de la Federación y corresponde al presupuesto propuesto por el Ejecutivo Federal y está sujeto a la aprobación de la Cámara de Diputados.

Pulsa el siguiente link para contestar un diagnóstico de la utilidad de este documento:

<https://bit.ly/3klxGpe>

Cuadro No.16. Distribución del gasto para la función Seguridad Pública del Ramo de Seguridad y Protección Ciudadana, por unidades responsables, 2022-2023. (Millones de pesos y variación real) (Parte I).

Clave	Denominación	2022 PEF	2023 PPEF	2023 PEF	Diferencial 2023 PEF - 2022 PEF	Diferencial 2023 PEF - 2023 PPEF	2023 PPEF/ 2022 PEF	2023 PEF / 2022 PEF	2023 PEF / 2023 PPEF
H00	Guardia Nacional	62,825.38	67,826.74	67,826.74	5,001.36	0.00	7.96	7.96	0.00
D00	Prevención y Readaptación Social	23,872.22	24,106.77	24,106.77	234.55	0.00	0.98	0.98	0.00
B00	Servicio de Protección Federal	1,953.07	2,073.22	2,073.22	120.15	0.00	6.15	6.15	0.00
G00	Secretariado Ejecutivo del Sistema Nacional de Seguridad Pública	248.96	309.62	1,309.62	1,060.66	1,000.00	24.37	426.04	322.98
211	Centro Nacional de Información Plataforma México	339.46	357.30	357.30	17.84	0.00	5.25	5.25	0.00
142	Dirección General de Recursos Materiales, Servicios y Obra Pública	246.72	253.90	253.90	7.17	0.00	2.91	2.91	0.00
140	Unidad de Administración y Finanzas	9.09	243.71	243.71	234.62	0.00	2,581.98	2,581.98	0.00
141	Dirección General de Recursos Humanos	132.36	138.86	138.86	6.50	0.00	4.91	4.91	0.00
143	Dirección General de Programación y Presupuesto	78.77	82.66	82.66	3.89	0.00	4.93	4.93	0.00
E00	Centro Nacional de Prevención de Desastres	71.28	75.34	75.34	4.06	0.00	5.70	5.70	0.00
C00	Coordinación Nacional Antisecuestro	54.36	73.92	73.92	19.56	0.00	35.99	35.99	0.00
212	Dirección General de Gestión de Servicios, Ciberseguridad y Desarrollo Tecnológico	56.37	60.15	60.15	3.77	0.00	6.70	6.70	0.00
223	Dirección General de Seguridad Privada	50.50	53.12	53.12	2.61	0.00	5.18	5.18	0.00
341	Dirección General de Coordinación con Entidades Federativas Zona 1	37.39	39.81	39.81	2.43	0.00	6.49	6.49	0.00
321	Dirección General de Protección Civil	37.16	39.79	39.79	2.63	0.00	7.09	7.09	0.00
222	Dirección General de Política y Desarrollo Policial	33.17	34.99	34.99	1.82	0.00	5.49	5.49	0.00
122	Dirección General de Política Criminal	28.42	29.83	29.83	1.41	0.00	4.98	4.98	0.00
121	Dirección General de Análisis Criminal	28.11	29.47	29.47	1.36	0.00	4.85	4.85	0.00
100	Secretaría	26.50	28.66	28.66	2.15	0.00	8.13	8.13	0.00
342	Dirección General de Coordinación con Entidades Federativas Zona 2	27.14	28.55	28.55	1.41	0.00	5.20	5.20	0.00
123	Dirección General de Vinculación Interinstitucional	24.60	25.80	25.80	1.20	0.00	4.88	4.88	0.00
124	Dirección General de Coordinación Estratégica	24.09	25.25	25.25	1.16	0.00	4.80	4.80	0.00
331	Dirección General de Planeación y Prospectiva	21.84	22.87	22.87	1.03	0.00	4.69	4.69	0.00
312	Dirección General de Implementación y Evaluación de Políticas para la Prevención	21.38	22.85	22.85	1.46	0.00	6.84	6.84	0.00
221	Dirección General de Política y Desarrollo Penitenciario	21.02	22.08	22.08	1.07	0.00	5.07	5.07	0.00
133	Dirección General de Transparencia y Archivos	19.96	20.79	20.79	0.83	0.00	4.14	4.14	0.00
131	Dirección General de lo Consultivo y Derechos Humanos	19.64	20.49	20.49	0.85	0.00	4.33	4.33	0.00
231	Secretaría Técnica de las Conferencias Nacionales de Secretarios de Seguridad Pública y del Sistema Penitenciario	17.61	18.96	18.96	1.35	0.00	7.66	7.66	0.00
132	Dirección General de lo Contencioso y Procedimientos Constitucionales	17.92	18.56	18.56	0.65	0.00	3.60	3.60	0.00
323	Dirección General de Vinculación, Innovación y Normativa en Protección Civil	17.00	18.12	18.12	1.12	0.00	6.59	6.59	0.00
332	Dirección General de Integración y Evaluación Institucional	15.57	16.25	16.25	0.67	0.00	4.31	4.31	0.00
311	Dirección General de Planeación Estratégica para la Prevención	14.56	15.48	15.48	0.92	0.00	6.34	6.34	0.00
322	Dirección General para la Gestión de Riesgos	14.18	14.74	14.74	0.57	0.00	3.99	3.99	0.00
111	Dirección General de Comunicación Social	11.58	12.08	12.08	0.50	0.00	4.27	4.27	0.00
200	Subsecretaría de Seguridad Pública	10.38	10.94	10.94	0.55	0.00	5.32	5.32	0.00
A00	Policía Federal-Transición	100.00	0.00	0.00	-100.00	0.00	-100.00	-100.00	-
Total parte I		90,527.77	96,171.65	97,171.65	6,643.88	1,000.00	6.23	7.34	1.04

Elaborado por la Subdirección de Análisis Económico de la Dirección de Servicios de Información y Análisis Especializados, adscrita a la Secretaría de Servicios Parlamentarios de la Cámara de Diputados con información del Proyecto y el Presupuesto de Egresos de la Federación.

PEF/ Información obtenida del Presupuesto de Egresos de la Federación y corresponde al presupuesto aprobado por la Cámara de Diputados.

PPEF/ Información obtenida del Proyecto de Presupuesto de Egresos de la Federación y corresponde al presupuesto propuesto por el Ejecutivo Federal y está sujeto a la aprobación de la Cámara de Diputados.

Pulsa el siguiente link para contestar un diagnóstico de la utilidad de este documento:

<https://bit.ly/3klxGpe>

Cuadro No.16.1. Distribución del gasto para la función Seguridad Pública del Ramo de Seguridad y Protección Ciudadana, por unidades responsables, 2022-2023. (Millones de pesos y variación real) (Parte II).									
Clave	Denominación	2022 PEF	2023 PPEF	2023 PEF	Diferencial 2023 PEF - 2022 PEF	Diferencial 2023 PEF - 2023 PPEF	2023 PPEF/ 2022 PEF	2023 PEF / 2022 PEF	2023 PEF / 2023 PPEF
		Millones de pesos					Variación real		
320	Coordinación Nacional de Protección Civil	6.35	6.04	6.04	-0.31	0.00	-4.91	-4.91	0.00
310	Unidad de Prevención de la Violencia y el Delito	4.32	5.63	5.63	1.30	0.00	30.19	30.19	0.00
220	Unidad de Política Policial, Penitenciaria y Seguridad Privada	5.40	5.50	5.50	0.11	0.00	1.97	1.97	0.00
120	Unidad de Análisis Estratégicos y Vinculación Interinstitucional	5.16	5.28	5.28	0.11	0.00	2.21	2.21	0.00
210	Unidad de Información, Infraestructura Informática y Vinculación Tecnológica	5.11	5.15	5.15	0.03	0.00	0.65	0.65	0.00
340	Unidad de Políticas y Estrategias para la Construcción de Paz con Entidades Federativas y Regiones	5.09	5.06	5.06	-0.03	0.00	-0.58	-0.58	0.00
130	Unidad General de Asuntos Jurídicos y Transparencia	4.82	4.96	4.96	0.14	0.00	2.88	2.88	0.00
330	Unidad de Planeación y Evaluación Institucional	4.45	4.51	4.51	0.06	0.00	1.28	1.28	0.00
300	Subsecretaría de Planeación, Prevención, Protección Civil y Construcción de Paz	1.84	1.35	1.35	-0.49	0.00	-26.82	-26.82	0.00
Total parte II		42.55	43.47	43.47	0.92	0.00	2.16	2.16	0.00
Presupuesto para SSPC y por UR parte I + II		90,570.32	96,215.12	97,215.12	6,644.80	1,000.00	6.23	7.34	1.04

Elaborado por la Subdirección de Análisis Económico de la Dirección de Servicios de Información y Análisis Especializados, adscrita a la Secretaría de Servicios Parlamentarios de la Cámara de Diputados con información del Proyecto y el Presupuesto de Egresos de la Federación.

PEF/ Información obtenida del Presupuesto de Egresos de la Federación y corresponde al presupuesto aprobado por la Cámara de Diputados.

PPEF/ Información obtenida del Proyecto de Presupuesto de Egresos de la Federación y corresponde al presupuesto propuesto por el Ejecutivo Federal y está sujeto a la aprobación de la Cámara de Diputados.

Pulsa el siguiente link para contestar un diagnóstico de la utilidad de este documento:

<https://bit.ly/3klxGpe>

Cuadro No. 17. Distribución del gasto consolidado para la función Seguridad Pública, por unidades responsables, 2022-2023. (Millones de pesos y variación real). Parte I.								
Denominación	2022 PEF	2023 PPEF	2023 PEF	Diferencial 2023 PEF - 2022 PEF	Diferencial 2023 PEF - 2023 PPEF	2023 PPEF/ 2022 PEF	2023 PEF / 2022 PEF	2023 PEF / 2023 PPEF
	Millones de pesos				Variación real			
Guardia Nacional	62,825.38	67,826.74	67,826.74	5,001.36	0.00	7.96	7.96	0.00
Entidades Federativas	27,097.62	31,556.82	31,556.82	4,459.20	0.00	16.46	16.46	0.00
Prevención y Readaptación Social	23,872.22	24,106.77	24,106.77	234.55	0.00	0.98	0.98	0.00
Cuerpo de Policía Militar	18,144.11	20,543.66	20,543.66	2,399.55	0.00	13.22	13.22	0.00
Unidad de Policía Naval	7,180.62	7,854.89	7,854.89	674.26	0.00	9.39	9.39	0.00
Jefatura del Estado Mayor de la Defensa Nacional	4,382.32	4,965.01	4,965.01	582.69	0.00	13.30	13.30	0.00
Policía Federal Ministerial	3,099.22	3,171.49	3,171.49	72.27	0.00	2.33	2.33	0.00
Dirección General de Recursos Materiales y Servicios Generales	1,946.86	2,384.57	2,384.57	437.72	0.00	22.48	22.48	0.00
Servicio de Protección Federal	1,953.07	2,073.22	2,073.22	120.15	0.00	6.15	6.15	0.00
Fiscalía Especializada de Control Regional	1,562.84	1,676.77	1,676.77	113.92	0.00	7.29	7.29	0.00
Secretariado Ejecutivo del Sistema Nacional de Seguridad Pública	248.96	309.62	1,309.62	1,060.66	1,000.00	24.37	426.04	322.98
Coordinación General de Servicios Periciales	1,188.61	1,289.86	1,289.86	101.25	0.00	8.52	8.52	0.00
Comisión Nacional de Búsqueda de Personas	747.43	1,097.23	1,097.23	349.81	0.00	46.80	46.80	0.00
Dirección General de Tecnologías de Información y Comunicaciones	984.41	1,044.76	1,044.76	60.35	0.00	6.13	6.13	0.00
Dirección General de Recursos Humanos y Organización	725.06	768.30	768.30	43.24	0.00	5.96	5.96	0.00
Oficialía Mayor	635.36	716.60	716.60	81.23	0.00	12.79	12.79	0.00
Unidad de Tesorería	828.87	584.68	584.68	-244.19	0.00	-29.46	-29.46	0.00
Fiscalía Especializada en materia de Delincuencia Organizada	520.16	547.49	547.49	27.33	0.00	5.25	5.25	0.00
Dirección General de Servicios Aéreos	452.44	479.73	479.73	27.29	0.00	6.03	6.03	0.00
Centro Nacional de Información Plataforma México	339.46	357.30	357.30	17.84	0.00	5.25	5.25	0.00
Fiscalía Especializada en Materia de Derechos Humanos	244.95	330.26	330.26	85.31	0.00	34.83	34.83	0.00
Centro Nacional de Planeación, Análisis e Información para el Combate a la Delincuencia	276.45	302.20	302.20	25.75	0.00	9.31	9.31	0.00
Dirección General de Recursos Materiales, Servicios y Obra Pública	246.72	253.90	253.90	7.17	0.00	2.91	2.91	0.00
Unidad de Administración y Finanzas	9.09	243.71	243.71	234.62	0.00	2,581.98	2,581.98	0.00
Fiscalía Especializada de Control Competencial	245.61	243.17	243.17	-2.44	0.00	-0.99	-0.99	0.00
Fiscalía Especializada en Combate a la Corrupción	174.79	223.36	223.36	48.57	0.00	27.79	27.79	0.00
Fiscalía Especializada de Asuntos Internos	182.38	193.09	193.09	10.71	0.00	5.87	5.87	0.00
Dirección General de Seguridad Institucional	172.11	187.92	187.92	15.81	0.00	9.18	9.18	0.00
Centro de Formación y Servicio Profesional de Carrera	180.82	161.75	161.75	-19.06	0.00	-10.54	-10.54	0.00
Dirección General de Cuerpo Técnico de Control	153.36	159.82	159.82	6.46	0.00	4.21	4.21	0.00
Delegación en la Ciudad de México	139.96	144.18	144.18	4.22	0.00	3.01	3.01	0.00
Dirección General de Recursos Humanos	132.36	138.86	138.86	6.50	0.00	4.91	4.91	0.00
Instituto Nacional de Ciencias Penales	117.60	126.84	126.84	9.25	0.00	7.86	7.86	0.00
Subprocuraduría Jurídica y de Asuntos Internacionales	106.22	116.93	116.93	10.71	0.00	10.08	10.08	0.00
Total parte I	161,117.46	176,181.49	177,181.49	16,064.03	1,000.00	9.35	9.97	0.57

Elaborado por la Subdirección de Análisis Económico de la Dirección de Servicios de Información y Análisis Especializados, adscrita a la Secretaría de Servicios Parlamentarios de la Cámara de Diputados con información del Proyecto y el Presupuesto de Egresos de la Federación.

PEF/ Información obtenida del Presupuesto de Egresos de la Federación y corresponde al presupuesto aprobado por la Cámara de Diputados.

PPEF/ Información obtenida del Proyecto de Presupuesto de Egresos de la Federación y corresponde al presupuesto propuesto por el Ejecutivo Federal y está sujeto a la aprobación de la Cámara de Diputados.

Pulsa el siguiente link para contestar un diagnóstico de la utilidad de este documento:

<https://bit.ly/3klxGpe>

Cuadro No. 17.1. Distribución del gasto consolidado para la función Seguridad Pública, por unidades responsables, 2022-2023. (Millones de pesos y variación real). Parte II.

Denominación	2022 PEF	2023 PPEF	2023 PEF	Diferencial 2023 PEF - 2022 PEF	Diferencial 2023 PEF - 2023 PPEF	2023 PPEF/ 2022 PEF	2023 PEF / 2022 PEF	2023 PEF / 2023 PPEF
	Millones de pesos					Variación real		
Centro de Evaluación y Control de Confianza	107.38	113.45	113.45	6.08	0.00	5.66	5.66	0.00
Dirección General de Laboratorios Criminalísticos	107.73	113.36	113.36	5.63	0.00	5.22	5.22	0.00
Fiscalía General de la República	100.11	111.00	111.00	10.89	0.00	10.88	10.88	0.00
Órgano Especializado de Mecanismos Alternativos de Solución de Controversias	50.62	103.57	103.57	52.96	0.00	104.62	104.62	0.00
Coordinación de Asuntos Internacionales y Agregadurías	101.57	101.02	101.02	-0.55	0.00	-0.54	-0.54	0.00
Órgano Interno de Control	81.91	99.47	99.47	17.56	0.00	21.44	21.44	0.00
Delegación Estatal en Jalisco	95.82	95.27	95.27	-0.55	0.00	-0.58	-0.58	0.00
Dirección General de Comunicación Social	87.57	90.16	90.16	2.59	0.00	2.96	2.96	0.00
Delegación Estatal en México	83.06	84.52	84.52	1.47	0.00	1.77	1.77	0.00
Dirección General de Programación y Presupuesto	78.77	82.66	82.66	3.89	0.00	4.93	4.93	0.00
Unidad para la Implementación del Sistema Procesal Penal Acusatorio	74.70	76.62	76.62	1.92	0.00	2.57	2.57	0.00
Centro Nacional de Prevención de Desastres	71.28	75.34	75.34	4.06	0.00	5.70	5.70	0.00
Delegación Estatal en Baja California	75.57	75.14	75.14	-0.43	0.00	-0.57	-0.57	0.00
Delegación Estatal en Veracruz	75.77	74.58	74.58	-1.19	0.00	-1.58	-1.58	0.00
Delegación Estatal en Nuevo León	70.91	74.13	74.13	3.22	0.00	4.55	4.55	0.00
Coordinación Nacional Antisecuestro	54.36	73.92	73.92	19.56	0.00	35.99	35.99	0.00
Delegación Estatal en Tamaulipas	69.82	73.57	73.57	3.75	0.00	5.37	5.37	0.00
Dirección General de Apoyo Técnico y Logístico	70.04	73.40	73.40	3.36	0.00	4.79	4.79	0.00
Delegación Estatal en Sinaloa	71.72	70.13	70.13	-1.59	0.00	-2.22	-2.22	0.00
Dirección General del Servicio de Carrera	127.07	69.12	69.12	-57.95	0.00	-45.60	-45.60	0.00
Delegación Estatal en Sonora	68.48	69.06	69.06	0.58	0.00	0.85	0.85	0.00
Delegación Estatal en Chihuahua	63.69	67.70	67.70	4.01	0.00	6.29	6.29	0.00
Delegación Estatal en Chiapas	66.86	67.06	67.06	0.21	0.00	0.31	0.31	0.00
Agencia de Investigación Criminal	62.53	65.97	65.97	3.44	0.00	5.50	5.50	0.00
Fiscalía Especializada en Delitos de Violencia contra las Mujeres y Trata de Personas	64.00	65.52	65.52	1.51	0.00	2.37	2.37	0.00
Dirección General de Asuntos Jurídicos	59.57	61.37	61.37	1.81	0.00	3.03	3.03	0.00
Dirección General de Gestión de Servicios, Ciberseguridad y Desarrollo Tecnológico	56.37	60.15	60.15	3.77	0.00	6.70	6.70	0.00
Delegación Estatal en Michoacán	57.24	57.02	57.02	-0.22	0.00	-0.38	-0.38	0.00
Unidad Especializada en Investigación de Operaciones con Recursos de Procedencia Ilícita y de Falsificación o Alteración de Moneda	58.18	56.07	56.07	-2.11	0.00	-3.62	-3.62	0.00
Delegación Estatal en Guanajuato	61.30	54.57	54.57	-6.73	0.00	-10.98	-10.98	0.00
Dirección General de Cooperación Internacional	51.56	54.29	54.29	2.73	0.00	5.29	5.29	0.00
Dirección General de Seguridad Privada	50.50	53.12	53.12	2.61	0.00	5.18	5.18	0.00
Delegación Estatal en Oaxaca	52.98	52.15	52.15	-0.84	0.00	-1.58	-1.58	0.00
Delegación Estatal en Coahuila	51.59	51.86	51.86	0.27	0.00	0.53	0.53	0.00
Delegación Estatal en Guerrero	49.64	51.10	51.10	1.46	0.00	2.95	2.95	0.00
Total parte II	2,530.28	2,617.46	2,617.46	87.18	0.00	3.45	3.45	0.00

Elaborado por la Subdirección de Análisis Económico de la Dirección de Servicios de Información y Análisis Especializados, adscrita a la Secretaría de Servicios Parlamentarios de la Cámara de Diputados con información del Proyecto y el Presupuesto de Egresos de la Federación.

PEF/ Información obtenida del Presupuesto de Egresos de la Federación y corresponde al presupuesto aprobado por la Cámara de Diputados.

PPEF/ Información obtenida del Proyecto de Presupuesto de Egresos de la Federación y corresponde al presupuesto propuesto por el Ejecutivo Federal y está sujeto a la aprobación de la Cámara de Diputados.

Pulsa el siguiente link para contestar un diagnóstico de la utilidad de este documento:

<https://bit.ly/3klxGpe>

Cuadro No. 17.2. Distribución del gasto consolidado para la función Seguridad Pública, por unidades responsables, 2022-2023. (Millones de pesos y variación real). Parte III.

Denominación	2022 PEF	2023 PPEF	2023 PEF	Diferencial 2023 PEF - 2022 PEF	Diferencial 2023 PEF - 2023 PPEF	2023 PPEF/ 2022 PEF	2023 PEF / 2022 PEF	2023 PEF / 2023 PPEF
	Millones de pesos					Variación real		
Coordinación de Planeación, Desarrollo e Innovación Institucional	46.94	50.55	50.55	3.61	0.00	7.70	7.70	0.00
Dirección General de Control y Registro de Aseguramientos Ministeriales	38.39	46.39	46.39	8.00	0.00	20.83	20.83	0.00
Delegación Estatal en Morelos	44.55	45.97	45.97	1.42	0.00	3.18	3.18	0.00
Unidad Especializada en Investigación de Delitos contra la Salud	43.68	43.91	43.91	0.22	0.00	0.51	0.51	0.00
Delegación Estatal en Querétaro	41.26	43.65	43.65	2.39	0.00	5.80	5.80	0.00
Delegación Estatal en Hidalgo	41.07	42.87	42.87	1.80	0.00	4.37	4.37	0.00
Delegación Estatal en Tabasco	42.56	42.76	42.76	0.21	0.00	0.48	0.48	0.00
Delegación Estatal en Durango	42.00	42.53	42.53	0.53	0.00	1.26	1.26	0.00
Delegación Estatal en Puebla	44.78	42.09	42.09	-2.69	0.00	-6.00	-6.00	0.00
Delegación Estatal en San Luis Potosí	40.05	40.64	40.64	0.59	0.00	1.47	1.47	0.00
Delegación Estatal en Quintana Roo	40.60	40.34	40.34	-0.25	0.00	-0.62	-0.62	0.00
Unidad Especializada en Investigación de Delitos Fiscales y Financieros	71.31	40.23	40.23	-31.09	0.00	-43.59	-43.59	0.00
Dirección General de Coordinación con Entidades Federativas Zona 1	37.39	39.81	39.81	2.43	0.00	6.49	6.49	0.00
Dirección General de Protección Civil	37.16	39.79	39.79	2.63	0.00	7.09	7.09	0.00
Dirección General de Control de Juicios de Amparo	39.56	39.67	39.67	0.11	0.00	0.27	0.27	0.00
Dirección General de Prevención del Delito y Servicios a la Comunidad	36.22	37.39	37.39	1.17	0.00	3.23	3.23	0.00
Delegación Estatal en Campeche	34.43	35.53	35.53	1.10	0.00	3.21	3.21	0.00
Dirección General de Política y Desarrollo Policial	33.17	34.99	34.99	1.82	0.00	5.49	5.49	0.00
Delegación Estatal en Baja California Sur	33.56	34.37	34.37	0.81	0.00	2.42	2.42	0.00
Coordinación General de Investigación	32.76	34.09	34.09	1.33	0.00	4.07	4.07	0.00
Delegación Estatal en Nayarit	34.71	33.90	33.90	-0.81	0.00	-2.32	-2.32	0.00
Dirección General de Procedimientos Internacionales	33.36	33.05	33.05	-0.31	0.00	-0.93	-0.93	0.00
Delegación Estatal en Colima	31.56	32.35	32.35	0.79	0.00	2.51	2.51	0.00
Instituto de Formación Ministerial, Policial y Pericial	31.53	31.38	31.38	-0.14	0.00	-0.45	-0.45	0.00
Delegación Estatal en Yucatán	30.96	31.20	31.20	0.24	0.00	0.78	0.78	0.00
Delegación Estatal en Zacatecas	28.98	30.02	30.02	1.04	0.00	3.59	3.59	0.00
Dirección General de Política Criminal	28.42	29.83	29.83	1.41	0.00	4.98	4.98	0.00
Unidad Especializada en Investigación de Delitos contra los Derechos de Autor y la Propiedad Industrial	30.66	29.81	29.81	-0.85	0.00	-2.78	-2.78	0.00
Dirección General de Asuntos Internos	28.30	29.50	29.50	1.20	0.00	4.25	4.25	0.00
Dirección General de Análisis Criminal	28.11	29.47	29.47	1.36	0.00	4.85	4.85	0.00
Coordinación de Supervisión y Control Regional	28.59	28.72	28.72	0.13	0.00	0.44	0.44	0.00
Secretaría	26.50	28.66	28.66	2.15	0.00	8.13	8.13	0.00
Delegación Estatal en Aguascalientes	31.25	28.57	28.57	-2.68	0.00	-8.58	-8.58	0.00
Dirección General de Coordinación con Entidades Federativas Zona 2	27.14	28.55	28.55	1.41	0.00	5.20	5.20	0.00
Fiscalía Especial en Investigación del Delito de Tortura	18.90	28.53	28.53	9.63	0.00	50.93	50.93	0.00
Total Parte III	1,260.40	1,271.12	1,271.12	10.72	0.00	0.85	0.85	0.00

Elaborado por la Subdirección de Análisis Económico de la Dirección de Servicios de Información y Análisis Especializados, adscrita a la Secretaría de Servicios Parlamentarios de la Cámara de Diputados con información del Proyecto y el Presupuesto de Egresos de la Federación.

PEF/ Información obtenida del Presupuesto de Egresos de la Federación y corresponde al presupuesto aprobado por la Cámara de Diputados.

PPEF/ Información obtenida del Proyecto de Presupuesto de Egresos de la Federación y corresponde al presupuesto propuesto por el Ejecutivo Federal y está sujeto a la aprobación de la Cámara de Diputados.

Pulsa el siguiente link para contestar un diagnóstico de la utilidad de este documento:

<https://bit.ly/3klxGpe>

Cuadro No. 17.3. Distribución del gasto consolidado para la función Seguridad Pública, por unidades responsables, 2022-2023. (Millones de pesos y variación real). Parte IV.

Denominación	2022 PEF	2023 PPEF	2023 PEF	Diferencial 2023 PEF - 2022 PEF	Diferencial 2023 PEF - 2023 PPEF	2023 PPEF/ 2022 PEF	2023 PEF / 2022 PEF	2023 PEF / 2023 PPEF
	Millones de pesos				Variación real			
Dirección General de Control de Averiguaciones Previas	29.94	28.45	28.45	-1.49	0.00	-4.97	-4.97	0.00
Dirección General de Constitucionalidad	27.09	27.93	27.93	0.84	0.00	3.12	3.12	0.00
Dirección General de Políticas Públicas, Vinculación y Coordinación Interinstitucional	26.82	27.54	27.54	0.72	0.00	2.68	2.68	0.00
Delegación Estatal en Tlaxcala	27.30	26.77	26.77	-0.53	0.00	-1.95	-1.95	0.00
Unidad Especializada en Investigación de Delitos en materia de Secuestro	24.61	26.10	26.10	1.49	0.00	6.04	6.04	0.00
Dirección General de Formación Profesional	25.61	25.88	25.88	0.28	0.00	1.09	1.09	0.00
Dirección General de Vinculación Interinstitucional	24.60	25.80	25.80	1.20	0.00	4.88	4.88	0.00
Dirección General de Coordinación Estratégica	24.09	25.25	25.25	1.16	0.00	4.80	4.80	0.00
Dirección General de Planeación y Prospectiva	21.84	22.87	22.87	1.03	0.00	4.69	4.69	0.00
Dirección General de Implementación y Evaluación de Políticas para la Prevención	21.38	22.85	22.85	1.46	0.00	6.84	6.84	0.00
Dirección General de Control de Procesos Penales Federales	22.66	22.72	22.72	0.06	0.00	0.27	0.27	0.00
Dirección General de Planeación y Proyectos Estratégicos	16.05	22.41	22.41	6.36	0.00	39.61	39.61	0.00
Dirección General de Servicios Especiales de Seguridad y de Protección a Personas	21.72	22.36	22.36	0.64	0.00	2.94	2.94	0.00
Fiscalía Especializada en Investigación de los Delitos de Desaparición Forzada	20.05	22.13	22.13	2.09	0.00	10.41	10.41	0.00
Dirección General de Política y Desarrollo Penitenciario	21.02	22.08	22.08	1.07	0.00	5.07	5.07	0.00
Coordinación de Métodos de Investigación	16.79	21.80	21.80	5.01	0.00	29.83	29.83	0.00
Dirección General de Tecnología, Seguridad y Apoyo a la Investigación en Delincuencia Organizada	20.08	20.97	20.97	0.89	0.00	4.42	4.42	0.00
Dirección General de Transparencia y Archivos	19.96	20.79	20.79	0.83	0.00	4.14	4.14	0.00
Dirección General de lo Consultivo y Derechos Humanos	19.64	20.49	20.49	0.85	0.00	4.33	4.33	0.00
Dirección General de Mandamientos Ministeriales y Judiciales	19.24	19.80	19.80	0.56	0.00	2.94	2.94	0.00
Dirección General de Delitos Cometidos por Servidores Públicos de la Institución	19.59	19.38	19.38	-0.21	0.00	-1.09	-1.09	0.00
Secretaría Técnica de las Conferencias Nacionales de Secretarios de Seguridad Pública y del Sistema Penitenciario	17.61	18.96	18.96	1.35	0.00	7.66	7.66	0.00
Dirección General de lo Contencioso y Procedimientos Constitucionales	17.92	18.56	18.56	0.65	0.00	3.60	3.60	0.00
Unidad Especializada en Investigación de Terrorismo, Acopio y Tráfico de Armas	17.96	18.56	18.56	0.60	0.00	3.32	3.32	0.00
Unidad Especializada en Investigación de Delitos contra el Ambiente y Previstos en Leyes Especiales	19.55	18.55	18.55	-1.00	0.00	-5.11	-5.11	0.00
Unidad Especializada en Investigación de Tráfico de Menores, Personas y Órganos	17.40	18.44	18.44	1.04	0.00	5.96	5.96	0.00
Dirección General de Vinculación, Innovación y Normativa en Protección Civil	17.00	18.12	18.12	1.12	0.00	6.59	6.59	0.00
Dirección General del Centro de Comunicaciones	17.49	18.02	18.02	0.53	0.00	3.05	3.05	0.00
Dirección General de Control de Procesos Penales y Amparo en Materia de Delitos Federales	17.37	17.62	17.62	0.25	0.00	1.44	1.44	0.00
Dirección General de Apoyo Jurídico y Control Ministerial en Delincuencia Organizada	15.61	16.47	16.47	0.86	0.00	5.49	5.49	0.00
Fiscalía Especial para la Atención de Delitos cometidos en contra de la Libertad de Expresión	14.81	16.27	16.27	1.46	0.00	9.85	9.85	0.00
Dirección General de Integración y Evaluación Institucional	15.57	16.25	16.25	0.67	0.00	4.31	4.31	0.00
Dirección General de Investigación Policial en Apoyo a Mandamientos	15.43	15.84	15.84	0.41	0.00	2.67	2.67	0.00
Dirección General de Planeación Estratégica para la Prevención	14.56	15.48	15.48	0.92	0.00	6.34	6.34	0.00
Dirección General de Análisis Legislativo y Normatividad	14.87	14.85	14.85	-0.01	0.00	-0.10	-0.10	0.00
Total parte IV	703.23	736.36	736.36	33.12	0.00	4.71	4.71	0.00

Elaborado por la Subdirección de Análisis Económico de la Dirección de Servicios de Información y Análisis Especializados, adscrita a la Secretaría de Servicios Parlamentarios de la Cámara de Diputados con información del Proyecto y el Presupuesto de Egresos de la Federación.

PEF/ Información obtenida del Presupuesto de Egresos de la Federación y corresponde al presupuesto aprobado por la Cámara de Diputados.

PPEF/ Información obtenida del Proyecto de Presupuesto de Egresos de la Federación y corresponde al presupuesto propuesto por el Ejecutivo Federal y está sujeto a la aprobación de la Cámara de Diputados.

Pulsa el siguiente link para contestar un diagnóstico de la utilidad de este documento:

<https://bit.ly/3klxGpe>

Cuadro No. 17.4. Distribución del gasto consolidado para la función Seguridad Pública, por unidades responsables, 2022-2023. (Millones de pesos y variación real). Parte V.								
Denominación	2022 PEF	2023 PPEF	2023 PEF	Diferencial 2023 PEF - 2022 PEF	Diferencial 2023 PEF - 2023 PPEF	2023 PPEF/ 2022 PEF	2023 PEF / 2022 PEF	2023 PEF / 2023 PPEF
	Millones de Pesos				Variación Real			
Agregadurías Legales, Regionales y Oficinas de Enlace	14.00	14.77	14.77	0.77	0.00	5.50	5.50	0.00
Dirección General para la Gestión de Riesgos	14.18	14.74	14.74	0.57	0.00	3.99	3.99	0.00
Unidad Especializada en Investigación de Asalto y Robo de Vehículos	15.69	13.82	13.82	-1.87	0.00	-11.93	-11.93	0.00
Unidad Especializada en Investigación de Delitos de Comercio de Narcóticos destinados al Consumo Final	13.24	13.03	13.03	-0.21	0.00	-1.60	-1.60	0.00
Dirección General de Evaluación Técnico Jurídica	12.12	12.10	12.10	-0.01	0.00	-0.11	-0.11	0.00
Dirección General de Control de Procesos Penales y Amparo en materia de Delincuencia Organizada	10.19	11.42	11.42	1.22	0.00	11.98	11.98	0.00
Subsecretaría de Desarrollo Democrático, Participación Social y Asuntos Religiosos	11.10	11.30	11.30	0.20	0.00	1.84	1.84	0.00
Dirección General de Ingenierías Forenses	10.86	11.26	11.26	0.40	0.00	3.66	3.66	0.00
Subsecretaría de Seguridad Pública	10.38	10.94	10.94	0.55	0.00	5.32	5.32	0.00
Dirección General de Especialidades Médico Forenses	10.48	10.86	10.86	0.38	0.00	3.62	3.62	0.00
Dirección General de Especialidades Periciales Documentales	11.14	10.58	10.58	-0.56	0.00	-5.04	-5.04	0.00
Unidad de Construcción de Ciudadanía y Participación Social	9.66	8.95	8.95	-0.71	0.00	-7.31	-7.31	0.00
Dirección General de Asuntos Policiales Internacionales e INTERPOL	8.57	8.82	8.82	0.24	0.00	2.84	2.84	0.00
Unidad de Asuntos Religiosos, Prevención y la Reconstrucción del Tejido Social	9.49	8.81	8.81	-0.68	0.00	-7.18	-7.18	0.00
Dirección General de Cultura Democrática y Fomento Cívico	8.11	7.36	7.36	-0.75	0.00	-9.21	-9.21	0.00
Dirección General de Construcción de Ciudadanía y Participación Social	7.66	7.18	7.18	-0.48	0.00	-6.24	-6.24	0.00
Dirección General de Vinculación con Organizaciones de la Sociedad Civil	7.97	7.17	7.17	-0.79	0.00	-9.95	-9.95	0.00
Centro Federal de Protección a Personas	6.99	7.14	7.14	0.15	0.00	2.08	2.08	0.00
Dirección General de Coordinación Interinstitucional	7.81	7.09	7.09	-0.71	0.00	-9.16	-9.16	0.00
Dirección General de Prevención Social del Delito y la Reconstrucción del Tejido Social del Delito	7.32	6.83	6.83	-0.50	0.00	-6.78	-6.78	0.00
Dirección General de Promoción de la Cultura en Derechos Humanos, Quejas e Inspección	5.81	6.05	6.05	0.24	0.00	4.15	4.15	0.00
Coordinación Nacional de Protección Civil	6.35	6.04	6.04	-0.31	0.00	-4.91	-4.91	0.00
Unidad de Prevención de la Violencia y el Delito	4.32	5.63	5.63	1.30	0.00	30.19	30.19	0.00
Unidad de Política Policial, Penitenciaria y Seguridad Privada	5.40	5.50	5.50	0.11	0.00	1.97	1.97	0.00
Unidad de Análisis Estratégicos y Vinculación Interinstitucional	5.16	5.28	5.28	0.11	0.00	2.21	2.21	0.00
Unidad de Información, Infraestructura Informática y Vinculación Tecnológica	5.11	5.15	5.15	0.03	0.00	0.65	0.65	0.00
Unidad de Políticas y Estrategias para la Construcción de Paz con Entidades Federativas y Regiones	5.09	5.06	5.06	-0.03	0.00	-0.58	-0.58	0.00
Unidad General de Asuntos Jurídicos y Transparencia	4.82	4.96	4.96	0.14	0.00	2.88	2.88	0.00
Unidad de Planeación y Evaluación Institucional	4.45	4.51	4.51	0.06	0.00	1.28	1.28	0.00
Dirección General de Atención y Seguimiento a Recomendaciones y Conciliaciones en Materia de Derechos Humanos	4.31	4.46	4.46	0.15	0.00	3.47	3.47	0.00
Unidad de Investigación de Delitos para Personas Migrantes	2.94	3.05	3.05	0.11	0.00	3.82	3.82	0.00
Subsecretaría de Planeación, Prevención, Protección Civil y Construcción de Paz	1.84	1.35	1.35	-0.49	0.00	-26.82	-26.82	0.00
Unidad Especializada en Investigación de Delitos Cometidos por Servidores Públicos y contra la Administración de Justicia	0.15	0.16	0.16	0.01	0.00	5.50	5.50	0.00
Coordinación de Investigación y Persecución Penal	0.00	0.00	0.00	0.00	0.00	-	-	-
Coordinación General	0.00	0.00	0.00	0.00	0.00	-	-	-
Dirección General de Procedimientos de Remoción	8.17	0.00	0.00	-8.17	0.00	-100.00	-100.00	-
Policía Federal-Transición	100.00	0.00	0.00	-100.00	0.00	-100.00	-100.00	-
Unidad de Transición	0.00	0.00	0.00	0.00	0.00	-	-	-
Unidad Especializada en Análisis Financiero	0.00	0.00	0.00	0.00	0.00	-	-	-
Total parte V	370.91	261.37	261.37	-109.54	0.00	-29.53	-29.53	0.00
Total función Seguridad Pública (Parte I + II + III + IV + V)	165,982.27	181,067.79	182,067.79	16,085.52	1,000.00	9.09	9.69	0.55

Elaborado por la Subdirección de Análisis Económico de la Dirección de Servicios de Información y Análisis Especializados, adscrita a la Secretaría de Servicios Parlamentarios de la Cámara de Diputados con información del Proyecto y el Presupuesto de Egresos de la Federación.
PEF/ Información obtenida del Presupuesto de Egresos de la Federación y corresponde al presupuesto aprobado por la Cámara de Diputados.
PPEF/ Información obtenida del Proyecto de Presupuesto de Egresos de la Federación y corresponde al presupuesto propuesto por el Ejecutivo Federal y está sujeto a la aprobación de la Cámara de Diputados.

Pulsa el siguiente link para contestar un diagnóstico de la utilidad de este documento:

<https://bit.ly/3klxGpe>

Anexo 4. Aportaciones federales que conforman el gasto federalizado en materia de Seguridad Pública

Pulsa el siguiente link para contestar un diagnóstico de la utilidad de este documento:

<https://bit.ly/3klxGpe>

Cuadro No. 18. Distribución del gasto para el Fondo de Aportaciones para la Seguridad Pública (FASP) del Ramo de Aportaciones Federales, 2022-2023. (Millones de pesos y variación real). (Parte I).

Clave	Entidad Federativa	2022 PEF	2023 PPEF	2023 PEF	Diferencial 2023 PEF - 2022 PEF	Diferencial 2023 PEF - 2023 PPEF	2023 PPEF/ 2022 PEF	2023 PEF / 2022 PEF	2023 PEF / 2023 PPEF
		Millones de pesos					Variación real		
1	Aguascalientes	206.89	227.58	227.58	20.69	227.58	-100.00	10.00	-
2	Baja California	303.99	334.39	334.39	30.40	334.39	-100.00	10.00	-
3	Baja California Sur	215.85	237.44	237.44	21.59	237.44	-100.00	10.00	-
4	Campeche	196.13	215.75	215.75	19.61	215.75	-100.00	10.00	-
5	Coahuila	224.80	247.28	247.28	22.48	247.28	-100.00	10.00	-
6	Colima	212.07	233.28	233.28	21.21	233.28	-100.00	10.00	-
7	Chiapas	227.93	250.72	250.72	22.79	250.72	-100.00	10.00	-
8	Chihuahua	297.52	327.27	327.27	29.75	327.27	-100.00	10.00	-
9	Ciudad de México	492.88	542.17	542.17	49.29	542.17	-100.00	10.00	-
10	Durango	217.93	239.72	239.72	21.79	239.72	-100.00	10.00	-
11	Guanajuato	276.54	304.19	304.19	27.65	304.19	-100.00	10.00	-
12	Guerrero	227.90	250.69	250.69	22.79	250.69	-100.00	10.00	-
13	Hidalgo	210.94	232.04	232.04	21.09	232.04	-100.00	10.00	-
14	Jalisco	312.71	343.98	343.98	31.27	343.98	-100.00	10.00	-
15	Estado de México	549.57	604.52	604.52	54.96	604.52	-100.00	10.00	-
16	Michoacán	233.02	256.33	256.33	23.30	256.33	-100.00	10.00	-
17	Morelos	219.50	241.45	241.45	21.95	241.45	-100.00	10.00	-
18	Nayarit	194.30	213.73	213.73	19.43	213.73	-100.00	10.00	-
19	Nuevo León	280.21	308.23	308.23	28.02	308.23	-100.00	10.00	-
20	Oaxaca	220.01	242.01	242.01	22.00	242.01	-100.00	10.00	-
21	Puebla	261.06	287.17	287.17	26.11	287.17	-100.00	10.00	-
22	Querétaro	206.41	227.05	227.05	20.64	227.05	-100.00	10.00	-
23	Quintana Roo	200.29	220.32	220.32	20.03	220.32	-100.00	10.00	-
24	San Luis Potosí	207.91	228.70	228.70	20.79	228.70	-100.00	10.00	-
25	Sinaloa	224.25	246.68	246.68	22.43	246.68	-100.00	10.00	-
26	Sonora	279.81	307.80	307.80	27.98	307.80	-100.00	10.00	-
27	Tabasco	226.81	249.49	249.49	22.68	249.49	-100.00	10.00	-
28	Tamaulipas	237.92	261.71	261.71	23.79	261.71	-100.00	10.00	-
29	Tlaxcala	169.52	186.47	186.47	16.95	186.47	-100.00	10.00	-
30	Veracruz	274.55	302.00	302.00	27.45	302.00	-100.00	10.00	-
31	Yucatán	177.51	195.26	195.26	17.75	195.26	-100.00	10.00	-
32	Zacatecas	193.34	212.68	212.68	19.33	212.68	-100.00	10.00	-
34	No Distribuible Geográficamente	7.99	8.79	8.79	0.80	-8,778.07	109,900.00	10.00	-99.90
Gasto federalizado total		7,988.05	8,786.85	8,786.85	798.80	0.00	10.00	10.00	0.00

Elaborado por la Subdirección de Análisis Económico de la Dirección de Servicios de Información y Análisis Especializados, adscrita a la Secretaría de Servicios Parlamentarios de la Cámara de Diputados con información del Proyecto y el Presupuesto de Egresos de la Federación.

PEF/ Información obtenida del Presupuesto de Egresos de la Federación y corresponde al presupuesto aprobado por la Cámara de Diputados.

PPEF/ Información obtenida del Proyecto de Presupuesto de Egresos de la Federación y corresponde al presupuesto propuesto por el Ejecutivo Federal y está sujeto a la aprobación de la Cámara de Diputados.

Pulsa el siguiente link para contestar un diagnóstico de la utilidad de este documento:

<https://bit.ly/3klxGpe>

Cuadro No. 18.1. Distribución del gasto para la función Seguridad Pública de aportaciones federales (FORTAMUN), por entidad federativa, 2022-2023. (Millones de pesos y variación real). (Parte II).

Clave	Entidad Federativa	2022 PEF	2023 PPEF	2023 PEF	Diferencial 2023 PEF - 2022 PEF	Diferencial 2023 PEF - 2023 PPEF	2023 PPEF/ 2022 PEF	2023 PEF / 2022 PEF	2023 PEF / 2023 PPEF
		Millones de pesos					Variación real		
1	Aguascalientes	213.52	258.86	257.78	44.26	-1.08	21.24	20.73	-0.42
2	Baja California	555.49	666.75	664.26	108.77	-2.48	20.03	19.58	-0.37
3	Baja California Sur	121.34	146.76	146.36	25.02	-0.39	20.95	20.62	-0.27
4	Campeche	137.82	165.85	164.99	27.17	-0.86	20.34	19.71	-0.52
5	Coahuila	472.71	571.02	571.01	98.30	-0.01	20.80	20.79	0.00
6	Colima	110.31	134.50	133.81	23.49	-0.69	21.92	21.29	-0.51
7	Chiapas	824.72	994.02	995.07	170.35	1.05	20.53	20.66	0.11
8	Chihuahua	553.10	664.28	665.67	112.57	1.39	20.10	20.35	0.21
9	Ciudad de México	1,581.74	1,884.72	1,884.72	302.98	0.00	19.15	19.15	0.00
10	Durango	271.74	326.13	327.07	55.33	0.94	20.02	20.36	0.29
11	Guanajuato	911.57	1,095.15	1,097.06	185.50	1.91	20.14	20.35	0.17
12	Herrero	523.02	628.20	628.83	105.81	0.63	20.11	20.23	0.10
13	Hidalgo	456.83	550.82	553.48	96.65	2.66	20.57	21.16	0.48
14	Jalisco	1,233.89	1,483.13	1,489.49	255.60	6.36	20.20	20.72	0.43
15	Estado de México	2,682.15	3,022.16	3,029.43	347.28	7.27	12.68	12.95	0.24
16	Michoacán	714.65	862.35	859.99	145.34	-2.36	20.67	20.34	-0.27
17	Morelos	291.12	350.66	348.28	57.16	-2.38	20.45	19.64	-0.68
18	Nayarit	182.94	220.21	218.49	35.54	-1.73	20.37	19.43	-0.78
19	Nuevo León	877.71	1,056.83	1,053.18	175.47	-3.65	20.41	19.99	-0.35
20	Oaxaca	615.38	741.34	739.62	124.24	-1.72	20.47	20.19	-0.23
21	Puebla	975.29	1,171.34	1,168.85	193.56	-2.49	20.10	19.85	-0.21
22	Querétaro	356.64	431.72	430.85	74.21	-0.87	21.05	20.81	-0.20
23	Quintana Roo	277.64	334.49	333.65	56.01	-0.84	20.47	20.17	-0.25
24	San Luis Potosí	416.94	501.04	500.01	83.06	-1.03	20.17	19.92	-0.21
25	Sinaloa	447.82	538.69	537.88	90.06	-0.81	20.29	20.11	-0.15
26	Sonora	435.07	522.99	523.62	88.55	0.63	20.21	20.35	0.12
27	Tabasco	355.01	426.07	426.92	71.90	0.85	20.01	20.25	0.20
28	Tamaulipas	519.74	626.09	628.50	108.75	2.41	20.46	20.92	0.39
29	Tlaxcala	198.79	239.13	239.65	40.85	0.52	20.29	20.55	0.22
30	Veracruz	1,192.55	1,431.50	1,428.16	235.61	-3.34	20.04	19.76	-0.23
31	Yucatán	344.47	414.06	414.23	69.76	0.17	20.20	20.25	0.04
32	Zacatecas	238.73	286.34	286.30	47.57	-0.04	19.94	19.92	-0.01
34	No Distribuible Geográficamente	19.11	22.77	22.77	3.66	0.00	19.15	19.15	0.00
Total del 20% del FORTAMUN		19,109.57	22,769.97	22,769.97	3,660.40	0.00	19.15	19.15	0.00

Elaborado por la Subdirección de Análisis Económico de la Dirección de Servicios de Información y Análisis Especializados, adscrita a la Secretaría de Servicios Parlamentarios de la Cámara de Diputados con información del Proyecto y el Presupuesto de Egresos de la Federación.

PEF/ Información obtenida del Presupuesto de Egresos de la Federación y corresponde al presupuesto aprobado por la Cámara de Diputados.

PPEF/ Información obtenida del Proyecto de Presupuesto de Egresos de la Federación y corresponde al presupuesto propuesto por el Ejecutivo Federal y está sujeto a la aprobación de la Cámara de Diputados.

Pulsa el siguiente link para contestar un diagnóstico de la utilidad de este documento:

<https://bit.ly/3klxGpe>

Cuadro No. 18.2. Distribución del gasto para los fondos (FASP y FORTAMUN), por entidad federativa, para la función de Seguridad Pública del Ramo de Aportaciones Federales, 2022-2023. (Millones de pesos y variación real). (Parte III).									
Clave	Entidad Federativa	2022 PEF	2023 PPEF	2023 PEF	Diferencial 2023 PEF - 2022 PEF	Diferencial 2023 PEF - 2023 PPEF	2023 PPEF/ 2022 PEF	2023 PEF / 2022 PEF	2023 PEF / 2023 PPEF
		Millones de pesos					Variación real		
1	Aguascalientes	420.41	486.44	485.36	64.95	-1.08	15.71	15.45	-0.22
2	Baja California	859.49	1,001.14	998.66	139.17	-2.48	16.48	16.19	-0.25
3	Baja California Sur	337.19	384.20	383.80	46.61	-0.39	13.94	13.82	-0.10
4	Campeche	333.95	381.60	380.74	46.78	-0.86	14.27	14.01	-0.23
5	Coahuila	697.51	818.29	818.28	120.78	-0.01	17.32	17.32	0.00
6	Colima	322.39	367.78	367.09	44.70	-0.69	14.08	13.86	-0.19
7	Chiapas	1,052.65	1,244.74	1,245.79	193.14	1.05	18.25	18.35	0.08
8	Chihuahua	850.61	991.55	992.94	142.33	1.39	16.57	16.73	0.14
9	Ciudad de México	2,074.62	2,426.89	2,426.89	352.27	0.00	16.98	16.98	0.00
10	Durango	489.67	565.85	566.79	77.12	0.94	15.56	15.75	0.17
11	Guanajuato	1,188.10	1,399.34	1,401.25	213.15	1.91	17.78	17.94	0.14
12	Guerrero	750.92	878.89	879.52	128.60	0.63	17.04	17.13	0.07
13	Hidalgo	667.77	782.86	785.52	117.74	2.66	17.23	17.63	0.34
14	Jalisco	1,546.60	1,827.11	1,833.47	286.87	6.36	18.14	18.55	0.35
15	Estado de México	3,231.72	3,626.68	3,633.95	402.23	7.27	12.22	12.45	0.20
16	Michoacán	947.67	1,118.68	1,116.32	168.65	-2.36	18.05	17.80	-0.21
17	Morelos	510.62	592.11	589.73	79.11	-2.38	15.96	15.49	-0.40
18	Nayarit	377.24	433.94	432.22	54.97	-1.73	15.03	14.57	-0.40
19	Nuevo León	1,157.92	1,365.05	1,361.41	203.49	-3.65	17.89	17.57	-0.27
20	Oaxaca	835.39	983.35	981.63	146.24	-1.72	17.71	17.51	-0.17
21	Puebla	1,236.35	1,458.51	1,456.02	219.67	-2.49	17.97	17.77	-0.17
22	Querétaro	563.04	658.76	657.90	94.85	-0.87	17.00	16.85	-0.13
23	Quintana Roo	477.93	554.81	553.97	76.04	-0.84	16.09	15.91	-0.15
24	San Luis Potosí	624.86	729.74	728.71	103.85	-1.03	16.79	16.62	-0.14
25	Sinaloa	672.07	785.37	784.55	112.48	-0.81	16.86	16.74	-0.10
26	Sonora	714.88	830.79	831.41	116.53	0.63	16.21	16.30	0.08
27	Tabasco	581.82	675.56	676.41	94.58	0.85	16.11	16.26	0.13
28	Tamaulipas	757.66	887.80	890.21	132.55	2.41	17.18	17.49	0.27
29	Tlaxcala	368.31	425.59	426.11	57.80	0.52	15.55	15.69	0.12
30	Veracruz	1,467.10	1,733.51	1,730.16	263.07	-3.34	18.16	17.93	-0.19
31	Yucatán	521.97	609.32	609.49	87.51	0.17	16.73	16.77	0.03
32	Zacatecas	432.08	499.02	498.98	66.90	-0.04	15.49	15.48	-0.01
34	No distribuable geográficamente	27.10	31.56	31.56	4.46	0.00	16.46	16.46	0.00
Gasto federalizado total I+II		27,097.62	31,556.82	31,556.82	4,459.20	0.00	16.46	16.46	0.00

Elaborado por la Subdirección de Análisis Económico de la Dirección de Servicios de Información y Análisis Especializados, adscrita a la Secretaría de Servicios Parlamentarios de la Cámara de Diputados con información del Proyecto y el Presupuesto de Egresos de la Federación.

PEF/ Información obtenida del Presupuesto de Egresos de la Federación y corresponde al presupuesto aprobado por la Cámara de Diputados.

PPEF/ Información obtenida del Proyecto de Presupuesto de Egresos de la Federación y corresponde al presupuesto propuesto por el Ejecutivo Federal y está sujeto a la aprobación de la Cámara de Diputados.

Pulsa el siguiente link para contestar un diagnóstico de la utilidad de este documento:

<https://bit.ly/3klxGpe>

Conclusiones

En materia presupuestaria, para el año 2023, el monto aprobado para la función Seguridad Pública fue de 182 mil 067.79 MMDP, equivalente al 0.58% del PIB y del 2.19% del PEF.

El análisis del gasto aprobado para el ejercicio fiscal 2023 para la función Seguridad Pública, permite arribar a las siguientes conclusiones:

Para la Policía Federal, se aprobó un gasto agregado total de 101 mil 470.00 MMDP; de los cuales, para el Ramo de Seguridad y Protección Ciudadana se aprobó un gasto de 69 mil 899.96 MMDP para esta actividad, clasificados de la siguiente manera: para la Guardia Nacional en su función de policía de la Federación, se aprobaron 67 mil 826.74 MMDP y para los Servicios de Protección Federal se aprobaron 2 mil 073.22 MMDP.

Adicionalmente, se aprobó un gasto para el Cuerpo de Policía Militar de la SEDENA de 20 mil 543.66 MMDP, para la Unidad de Policía Naval del Ramo de la SEMAR de 7 mil 854.89 MMDP y para la Policía Federal Ministerial, que se encuentra en el ámbito de la Fiscalía General de la República, se aprobó un gasto de 3 mil 171.49 MMDP.

Para la Guardia Nacional, se aprobó un gasto de 67 mil 826.74 MMDP, de los cuales, para las operaciones que debe realizar para la prevención, investigación y persecución del delito se aprobaron 34 mil 525.32 MMDD, para la provisión e infraestructura de seguridad se aprobaron 23 mil 187.80 MMDP y 10 mil 113.62 MMDP para sus actividades de apoyo administrativo.

Para el combate al delito, se aprobó un gasto de 49 mil 717.13 MMDP, de los cuales, en el ámbito de la Fiscalía General de la República se aprobaron 11 mil

Pulsa el siguiente link para contestar un diagnóstico de la utilidad de este documento:

<https://bit.ly/3klxGpe>

589.07 MMDP para investigar y perseguir los delitos del orden federal; 1 mil 714.99 MMDP para investigar y perseguir los delitos relativos a la delincuencia organizada; 620.02 MMDP para investigar y perseguir los delitos federales de carácter especial; 513.66 MMDP para investigar y perseguir los delitos cometidos en materia de derechos humanos; 500.00 MMDP para el fortalecimiento de las capacidades institucionales para la investigación de delitos; 254.07 MMDP para supervisar y vigilar la aplicación del marco legal en la investigación y persecución del delito del orden federal. En el ámbito del Ramo de la Secretaría de Seguridad y Protección Ciudadana se aprobaron 34 mil 525.32 MMDP para la operación de la Guardia Nacional para la prevención, investigación y persecución de delitos.

En lo referente a los derechos humanos que impactan a la función de Seguridad Pública, se aprobaron recursos por 1 mil 844.05 MMDP, de este total:

Para la Fiscalía General de la República se aprobó 587.70 MMDP, distribuidos en las siguientes unidades responsables: la Dirección General de Servicios Especiales de Seguridad y de Protección a Personas con 22.36 MMDP; el Centro Federal de Protección a Personas con 7.14 MMDP; la Unidad Especializada en Investigación de Delitos en materia de Secuestro con 26.10 MMDP; la Unidad Especializada en Investigación de Tráfico de Menores, Personas y Órganos con 18.44 MMDP; la Fiscalía Especializada en materia de Derechos Humanos con 330.26 MMDP; la Fiscalía Especializada en Delitos de Violencia Contra las Mujeres y Trata de Personas con 65.52 MMDP; la Fiscalía Especial para la Atención de Delitos cometidos en contra de la Libertad de Expresión con 16.27 MMDP; la Fiscalía Especial en Investigación del Delito de Tortura con 28.53 MMDP; la Dirección General de Promoción de la Cultura en Derechos Humanos, Quejas e Inspección con 6.05 MMDP; la Dirección General de Atención y Seguimiento a Recomendaciones y Conciliaciones en Materia de Derechos Humanos con 4.46 MMDP; la Dirección General de Prevención del Delito y Servicios a la Comunidad con 37.39; la Fiscalía Especializada en Investigación de los Delitos de Desaparición Forzada con 22.13 MMDP y la Unidad de Investigación de Delitos para Personas

Pulsa el siguiente link para contestar un diagnóstico de la utilidad de este documento:

<https://bit.ly/3klxGpe>

Migrantes con 3.05 MMDP.

Para el Ramo de Gobernación se aprobaron 1 mil 161.94 MMDP distribuido en los siguientes programas presupuestarios: Subsidios para las Acciones de Búsqueda de Personas Desaparecidas y no Localizadas con 811.42 MMDP; Determinación, Ejecución y Seguimiento a las Acciones de Búsqueda de Personas Desaparecidas y no Localizadas con 285.81 MMDP y para Impulso a la democracia participativa y fomento a la construcción de paz en México con 64.70 MMDP.

Para el Ramo de Seguridad y Protección Ciudadana se aprobaron 94.41 MMDP distribuidos de la siguiente manera: para la Coordinación Nacional Antisecuestro con 73.92 MMDP y Dirección General de lo Consultivo y Derechos Humanos con 20.49 MMDP.

Otros importantes rubros del gasto relacionado con los programas presupuestarios en materia de Seguridad Pública son los siguientes: para Reclusión y Readaptación Social se aprobaron 24 mil 106.77 MMDP; para FORTAMUN, 22 mil 769.97 MMDP; para la Administración del Sistema Federal Penitenciario, 21 mil 994.30 MMDP.

Una parte importante del gasto en Seguridad Pública se descentraliza, lo que significa que es ejercido directamente por las entidades federativas. Desde 1997, el FASP era el fondo de aportaciones que el Gobierno Federal destinaba para los estados del país, para que atendieran los problemas asociados con la Seguridad Pública. Actualmente se ha adicionado el 20% del FORTAMUN. Para el 2023 estos dos fondos de aportaciones ascienden a 31 mil 556.82, equivalente al 17.33% del gasto total que se destina para esta función.

Lo que significa que del gasto total aprobado para la función Seguridad Pública de México, el 82.67% podría ser ejercido por la federación y el 17.33% por las entidades federativas del país.

Pulsa el siguiente link para contestar un diagnóstico de la utilidad de este documento:

<https://bit.ly/3klxGpe>

Para el año 2023, del gasto total en Seguridad Pública, el 79.50% se destinará para gasto corriente, necesario para cubrir los rubros de servicios personales (sueldos, prestaciones de seguridad social), gasto de operación para que las organizaciones funcionen adecuadamente (papelería y equipos de cómputo); subsidios (ayudas de carácter social y recursos para los fondos de pensiones y jubilaciones); y el 20.50% se destinará para el gasto de inversión, necesario para la modernización de las actividades que conforman esta función, e incluye la adquisición de patrullas, armamentos de vanguardia, medios de comunicación móvil, tecnologías para la policía investigadora, construcción de infraestructura para la ampliación de los centros de readaptación social y de juzgados para la administración de justicia, entre otros rubros.

Pulsa el siguiente link para contestar un diagnóstico de la utilidad de este documento:

<https://bit.ly/3klxGpe>

Bibliografía

Secretaría de Hacienda y Crédito Público (2023). *Presupuesto de Egresos de la Federación 2023*. Análisis funcional programático económico. Ramo: 4 Gobernación. Disponible en: https://www.pef.hacienda.gob.mx/work/models/atbnZdy0/PEF2023/ktp8ldcM/docs/04/r04_afpe.pdf

Secretaría de Hacienda y Crédito Público (2023). *Presupuesto de Egresos de la Federación 2023*. Análisis funcional programático económico. Ramo: 7 Defensa Nacional. Disponible en: https://www.pef.hacienda.gob.mx/work/models/atbnZdy0/PEF2023/ktp8ldcM/docs/07/r07_afpe.pdf

Secretaría de Hacienda y Crédito Público (2023). *Presupuesto de Egresos de la Federación 2023*. Análisis funcional programático económico. Ramo: 13 Marina. Disponible en: https://www.pef.hacienda.gob.mx/work/models/atbnZdy0/PEF2023/ktp8ldcM/docs/13/r13_afpe.pdf

Secretaría de Hacienda y Crédito Público (2023). *Presupuesto de Egresos de la Federación 2023*. Análisis funcional programático económico. Ramo: 33 Aportaciones Federales. Disponible en: https://www.pef.hacienda.gob.mx/work/models/atbnZdy0/PEF2023/ktp8ldcM/docs/33/r33_afpe33.pdf

Secretaría de Hacienda y Crédito Público (2023). *Presupuesto de Egresos de la Federación 2023*. Análisis funcional programático económico. Ramo: 36 Seguridad y Protección Ciudadana. Disponible en: <https://www.pef.hacienda.gob.mx/work/models/atbnZdy0/PEF2023/ktp8ldcM/>

Pulsa el siguiente link para contestar un diagnóstico de la utilidad de este documento:

<https://bit.ly/3klxGpe>

docs/36/r36_afpe.pdf

Secretaría de Hacienda y Crédito Público (2023). *Presupuesto de Egresos de la Federación 2023*. Análisis funcional programático económico. Ramo: 49 Fiscalía General de la República. Disponible en: https://www.pef.hacienda.gob.mx/work/models/atbnZdy0/PEF2023/ktp8ldcM/docs/49/r49_afpe.pdf

Secretaría de Hacienda y Crédito Público (2023). *Proyecto de Presupuesto de Egresos de la Federación 2023*. Análisis funcional programático económico. Ramo: 4 Gobernación. Disponible en: https://www.ppef.hacienda.gob.mx/work/models/8uLX2rB7/PPEF2023/mo2h2PK/docs/04/r04_afpe.pdf

Secretaría de Hacienda y Crédito Público (2023). *Proyecto de Presupuesto de Egresos de la Federación 2023*. Análisis funcional programático económico. Ramo: 7 Defensa Nacional. Disponible en: https://www.ppef.hacienda.gob.mx/work/models/8uLX2rB7/PPEF2023/mo2h2PK/docs/07/r07_afpe.pdf

Secretaría de Hacienda y Crédito Público (2023). *Proyecto de Presupuesto de Egresos de la Federación 2023*. Análisis funcional programático económico. Ramo: 13 Marina. Disponible en: https://www.ppef.hacienda.gob.mx/work/models/8uLX2rB7/PPEF2023/mo2h2PK/docs/13/r13_afpe.pdf

Secretaría de Hacienda y Crédito Público (2023). *Proyecto de Presupuesto de Egresos de la Federación 2023*. Análisis funcional programático económico. Ramo: 33 Aportaciones Federales. Disponible en: https://www.ppef.hacienda.gob.mx/work/models/8uLX2rB7/PPEF2023/mo2h2PK/docs/33/r33_afpe33.pdf

Pulsa el siguiente link para contestar un diagnóstico de la utilidad de este documento:

<https://bit.ly/3klxGpe>

Secretaría de Hacienda y Crédito Público (2023). *Proyecto de Presupuesto de Egresos de la Federación 2023*. Análisis funcional programático económico. Ramo: 36 Seguridad y Protección Ciudadana. Disponible en: https://www.ppef.hacienda.gob.mx/work/models/8uLX2rB7/PPEF2023/mo2h2PK/docs/36/r36_afpe.pdf

Secretaría de Hacienda y Crédito Público (2023). *Proyecto de Presupuesto de Egresos de la Federación 2023*. Análisis funcional programático económico. Ramo: 49 Fiscalía General de la República. Disponible en: https://www.ppef.hacienda.gob.mx/work/models/8uLX2rB7/PPEF2023/mo2h2PK/docs/49/r49_afpe.pdf

Secretaría de Hacienda y Crédito Público (2022). *Presupuesto de Egresos de la Federación 2022*. Análisis funcional programático económico. Ramo: 4 Gobernación. Disponible en: https://www.pef.hacienda.gob.mx/work/models/aVbnZty0/PEF2022/kgp8I9cM/docs/04/r04_afpe.pdf

Secretaría de Hacienda y Crédito Público (2022). *Presupuesto de Egresos de la Federación 2022*. Análisis funcional programático económico. Ramo: 7 Defensa Nacional. Disponible en: https://www.pef.hacienda.gob.mx/work/models/aVbnZty0/PEF2022/kgp8I9cM/docs/07/r07_afpe.pdf

Secretaría de Hacienda y Crédito Público (2022). *Presupuesto de Egresos de la Federación 2022*. Análisis funcional programático económico. Ramo: 13 Marina. Disponible en: https://www.pef.hacienda.gob.mx/work/models/aVbnZty0/PEF2022/kgp8I9cM/docs/13/r13_afpe.pdf

Secretaría de Hacienda y Crédito Público (2022). *Presupuesto de Egresos de la Federación 2022*. Análisis funcional programático económico. Pulsa el siguiente link para contestar un diagnóstico de la utilidad de este documento:

<https://bit.ly/3klxGpe>

Federación 2022. Análisis funcional programático económico. Ramo: 33 Aportaciones Federales. Disponible en:
https://www.pef.hacienda.gob.mx/work/models/aVbnZty0/PEF2022/kgp8I9cM/docs/33/r33_afpe33.pdf

Secretaría de Hacienda y Crédito Público (2022). *Presupuesto de Egresos de la Federación 2022. Análisis funcional programático económico. Ramo: 36 Seguridad y Protección Ciudadana. Disponible en:*
https://www.pef.hacienda.gob.mx/work/models/aVbnZty0/PEF2022/kgp8I9cM/docs/36/r36_afpe.pdf

Secretaría de Hacienda y Crédito Público (2022). *Presupuesto de Egresos de la Federación 2022. Análisis funcional programático económico. Ramo: 49 Fiscalía General de la República. Disponible en:*
https://www.pef.hacienda.gob.mx/work/models/aVbnZty0/PEF2022/kgp8I9cM/docs/49/r49_afpe.pdf

Secretaría de Hacienda y Crédito Público (2015). *Glosario de Términos Más Usuales en la Administración Pública Federal. Subsecretaría de Egresos Dirección General de Contabilidad Gubernamental. Pág. 201. [Versión Adobe Reader] Recuperado de*
http://fcaenlinea1.unam.mx/anexos/1721/Documentos/u1_glosarioap.pdf

Secretaría de Hacienda y Crédito Público (2015). *Glosario de Términos Más Usuales en la Administración Pública Federal. Subsecretaría de Egresos Dirección General de Contabilidad Gubernamental. Pág. 201. [Versión Adobe Reader] Disponible en:*
http://fcaenlinea1.unam.mx/anexos/1721/Documentos/u1_glosarioap.pdf

Pulsa el siguiente link para contestar un diagnóstico de la utilidad de este documento:

<https://bit.ly/3klxGpe>

Acrónimos

CFE: Comisión Federal de Electricidad

CISEN: Centro de Investigación de Seguridad Nacional

CNBP: Comisión Nacional de Búsqueda de Personas

CNDH: Comisión Nacional de Derechos Humanos

DG: Dirección General.

FASP: Fondo de Aportaciones para la Seguridad Pública

FGR: Fiscalía General de la República

FORTAMUN: Fondo de Aportaciones para el Fortalecimiento Municipal

MMDP: Miles de millones de pesos

PEF: Presupuesto de Egresos de la Federación

PEMEX: Petróleos Mexicanos

PPEF: Proyecto de Presupuesto de Egresos de la Federación

SNSP: Sistema Nacional de Seguridad Pública

PSP SEDENA: Programa de Seguridad Pública de la SEDENA

SEDENA: Secretaría de la Defensa Nacional

SEGOB: Secretaría de Gobernación

SEMAR: Secretaría de Marina

SSPC: Secretaría de Seguridad y Protección Ciudadana

Pulsa el siguiente link para contestar un diagnóstico de la utilidad de este documento:

<https://bit.ly/3klxGpe>



Pulsa el siguiente link para contestar un diagnóstico de la utilidad de este documento:

<https://bit.ly/3klxGpe>