

DIRECCIÓN GENERAL DE
SERVICIOS DE DOCUMENTACIÓN,
INFORMACIÓN Y ANÁLISIS

DIRECCIÓN DE SERVICIOS DE INVESTIGACIÓN Y ANÁLISIS
SUBDIRECCIÓN DE ANÁLISIS ECONÓMICO

“Distribución de los flujos de participaciones y de aportaciones federales para el Estado de Yucatán, 2000-2014”

Elaborado por:

M. en E. Reyes Tépatch M.
Investigador Parlamentario

Av. Congreso de la Unión Núm. 66; Col. El Parque;
Delegación Venustiano Carranza; C. P. 15969; México, D. F.
Tel.: 5036-0000 Ext.: 67027 y 67035; Fax: 5628-1300 ext. 4726
Correo-e. : reyes.tepatch@congreso.gob.mx

1. Distribución del Sistema de Participaciones del Estado de Yucatán hacia sus Municipios

En este apartado se identificarán las reglas de asignación de las transferencias no condicionadas que recibe el Gobierno de este Estado de la Hacienda Pública Federal, y que están reguladas en la *Ley de Coordinación Fiscal de la Federación*.

Cuando la Hacienda Pública de esta Entidad recibe las transferencias no condicionadas de la Federación, éstas se distribuyen entre el Gobierno del Estado y sus respectivos municipios, de manera autónoma, sin injerencia del Gobierno Central, a través de los criterios determinados en la *Ley de Coordinación Fiscal* que aprueba la Legislatura Local.

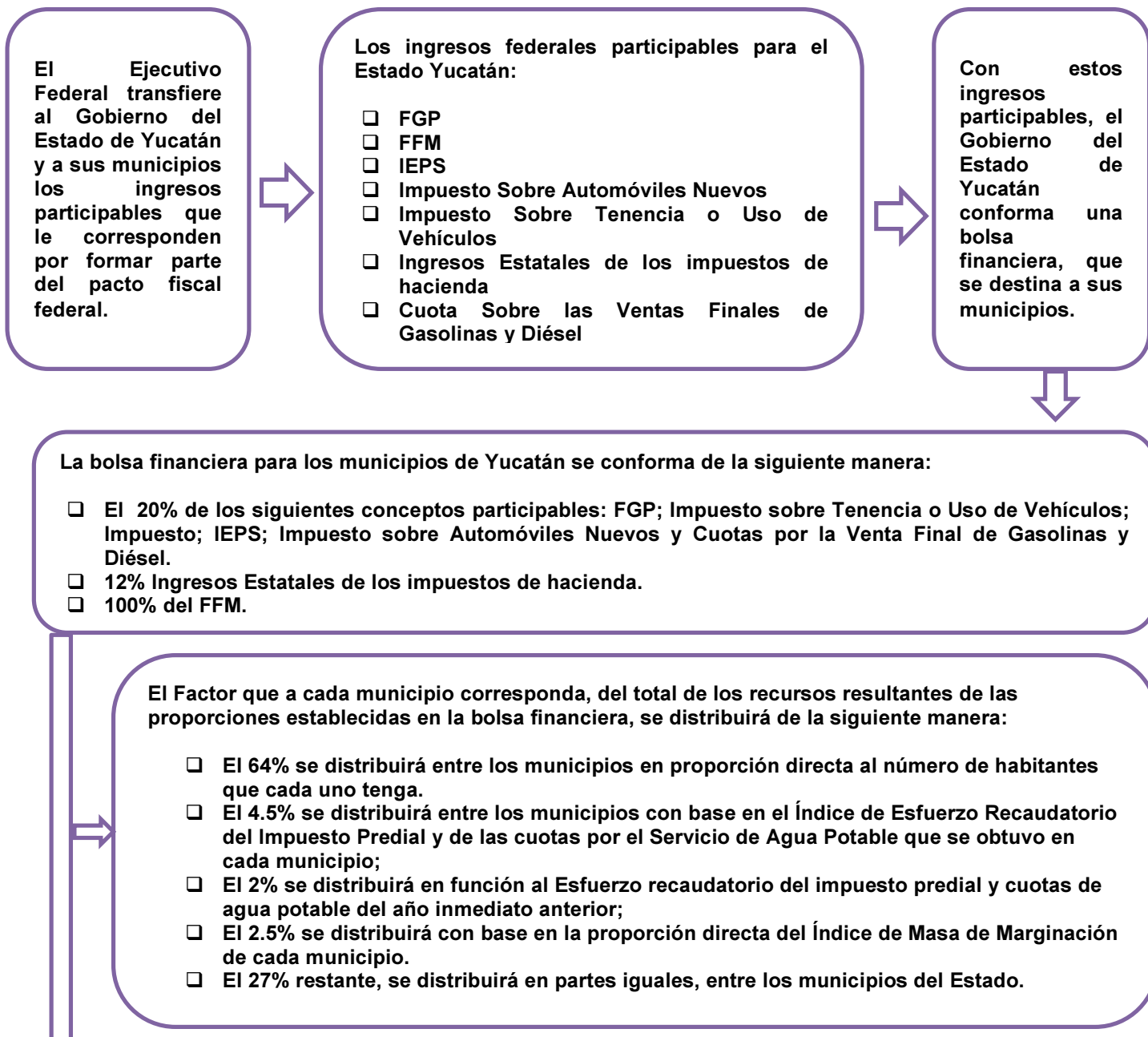
Esta Ley local regula la bolsa de los ingresos participables que el Gobierno de la entidad tiene que destinar a sus municipios, los fondos de participaciones que se etiquetan para los municipios y los condicionamientos en el destino de dichos fondos, si los hubiera.

Con base en la Ley de Coordinación Fiscal de esta entidad, se establece que los ingresos participables que el Gobierno del Estado recibe de la Federación y que destina para sus municipios se conforman por el 20% de los siguientes conceptos participables: FGP; Impuesto sobre Tenencia o Uso de Vehículos; Impuesto sobre Tenencia o Uso de Vehículos Nuevos; IEPS; Impuesto sobre Automóviles Nuevos; Cuotas por la Venta Final de Gasolinas y Diésel, 12% de los Ingresos Estatales de los impuestos de hacienda, y 100% del FFM. (Artículo 5)

El Factor que a cada municipio corresponda, del total de los recursos resultantes de las proporciones establecidas en la bolsa financiera, se distribuirá de la siguiente manera:

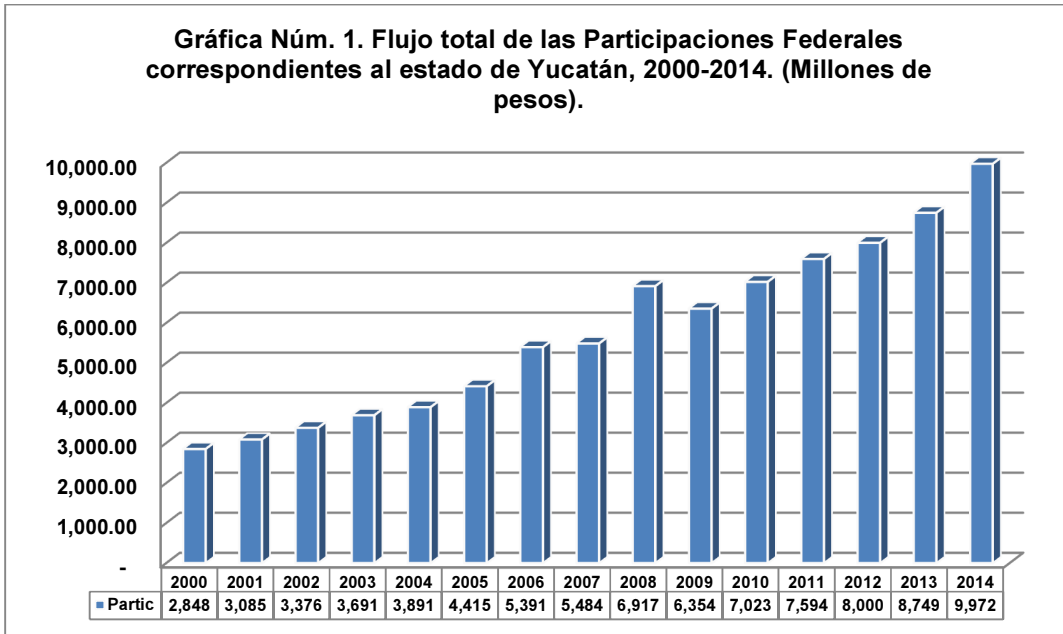
- El 64% se distribuirá entre los municipios en proporción directa al número de habitantes que cada uno tenga.
- El 4.5% se distribuirá entre los municipios con base en el Índice de Esfuerzo Recaudatorio del Impuesto Predial y de las cuotas por el Servicio de Agua Potable que se obtuvo en cada municipio;
- El 2% se distribuirá en función al Esfuerzo recaudatorio del impuesto predial y cuotas de agua potable del año inmediato anterior;
- El 2.5% se distribuirá con base en la proporción directa del Índice de Masa de Marginación de cada municipio.
- El 27% restante, se distribuirá en partes iguales, entre los municipios del Estado. (Artículo 6, fracciones I,II, V y VI)

En el siguiente diagrama se exponen las fuentes de los ingresos participables y el destino de los mismos, de conformidad con los criterios aprobados en la Legislatura Local y que están contenidos en la Ley de Coordinación Fiscal de esta entidad federativa.

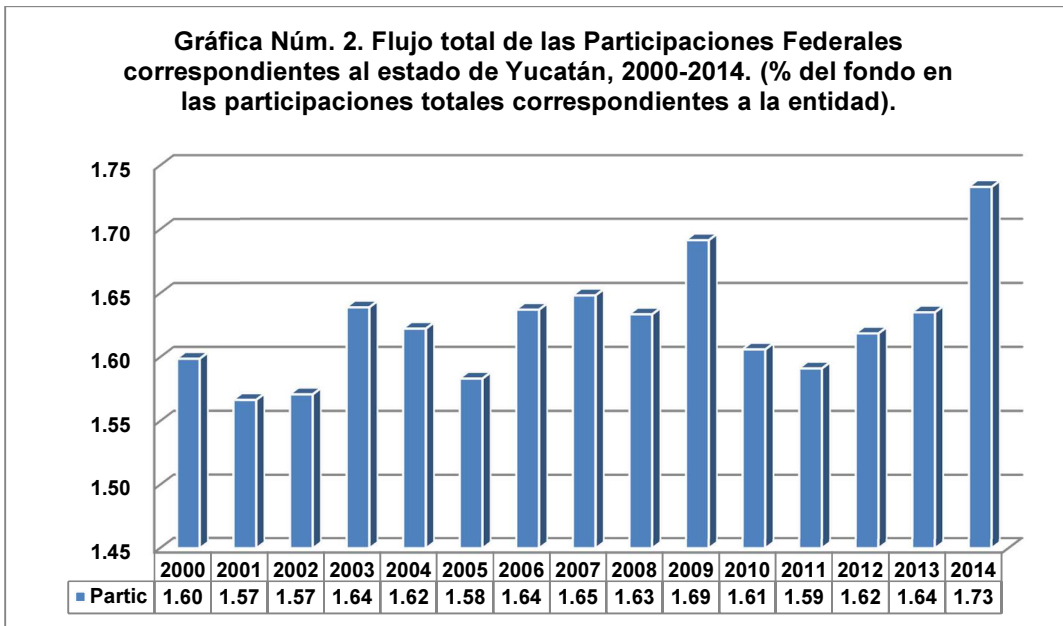


2. Asignación de los fondos de participaciones federales

a. Flujo Total de Participaciones

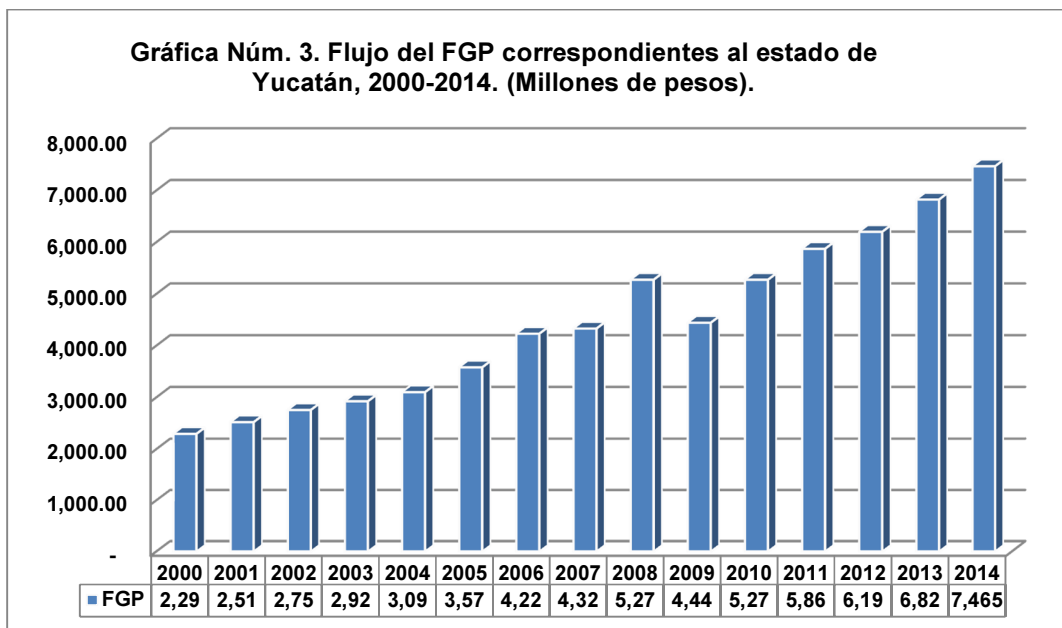


Para el 2000, las participaciones federales totales para el estado de Yucatán fueron de 2 mil 848 mdp, para el 2014 ascendieron a 9 mil 972 mdp.

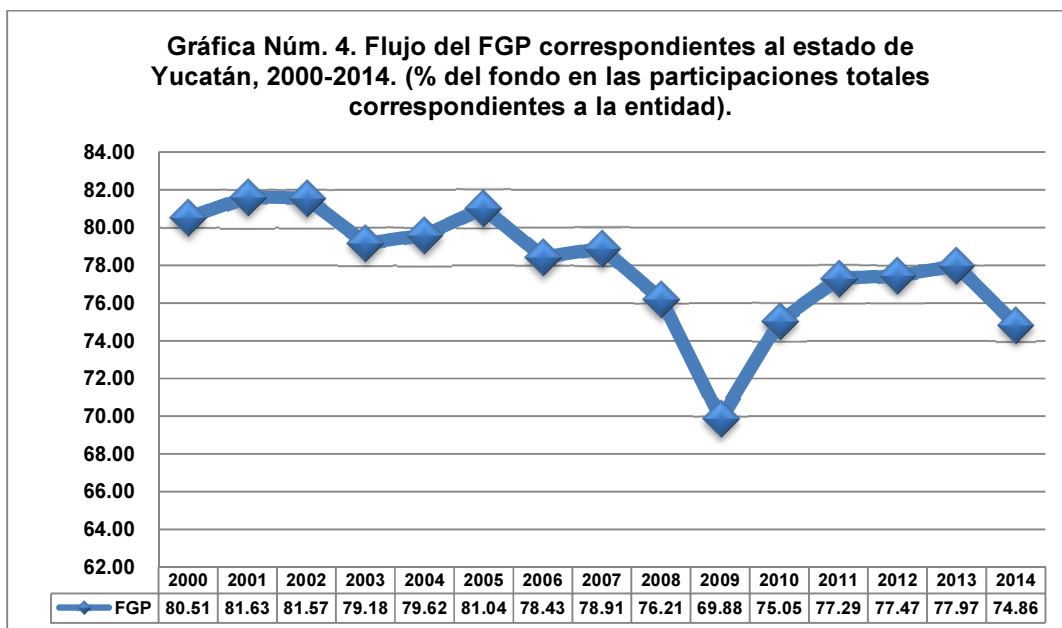


En el 2000, las participaciones federales asignadas a Yucatán representaron el 1.60% de las participaciones federales a nivel nacional, para el 2014 fue del 1.73%.

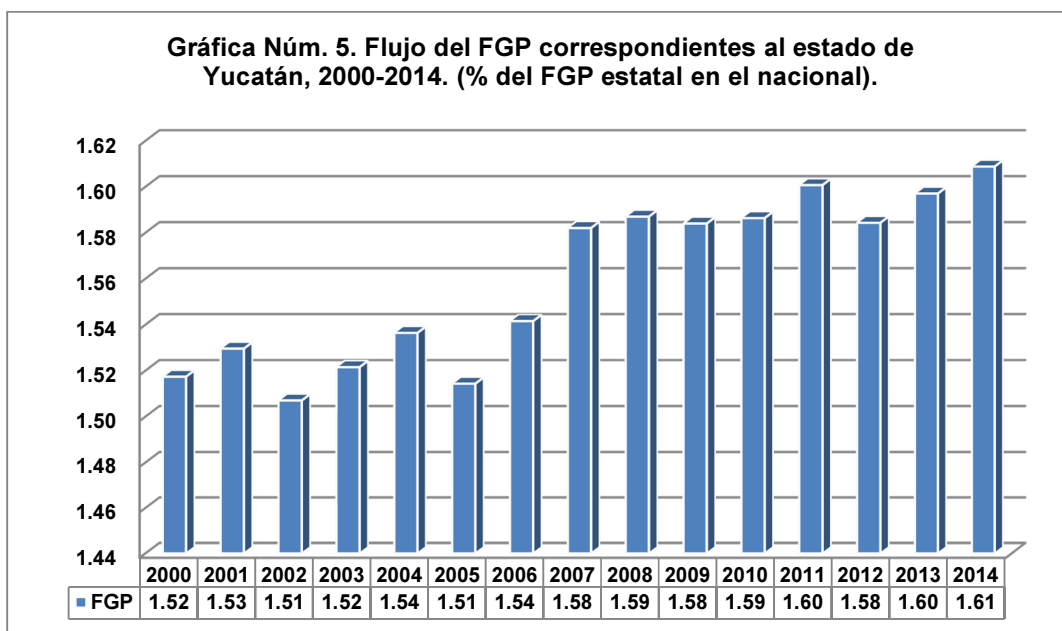
b. Fondo General de Participaciones



En el 2000, el FGP para el estado de Yucatán fue de 2 mil 293 mdp, en el 2014 ascendió a 7 mil 465 mdp.

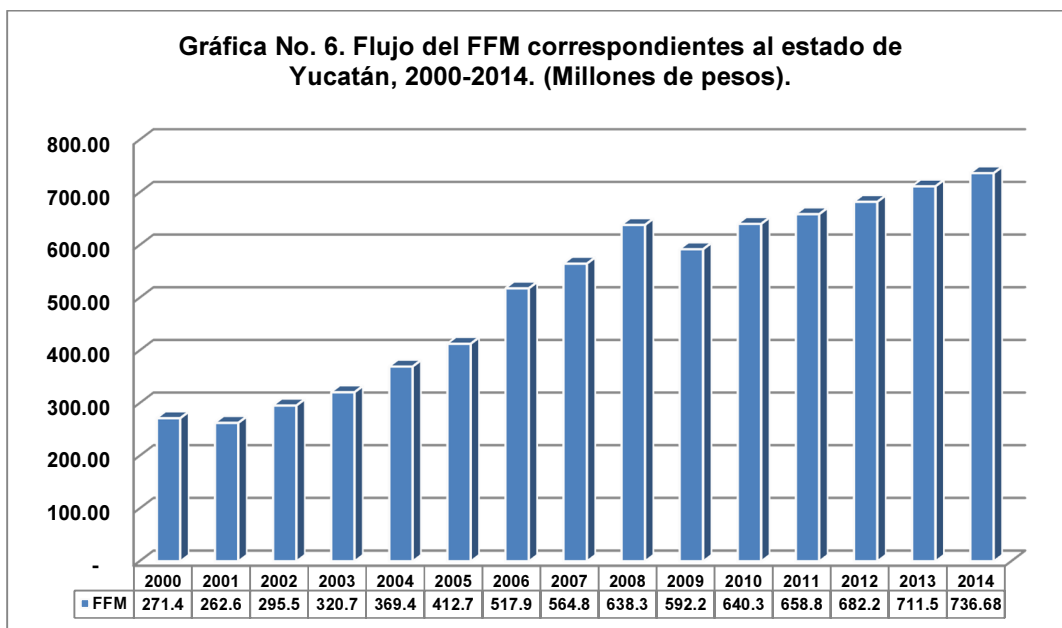


En el 2000, el FGP para Yucatán representó el 80.51% de las participaciones totales asignadas a este estado, para el 2014 fue del 74.86%.

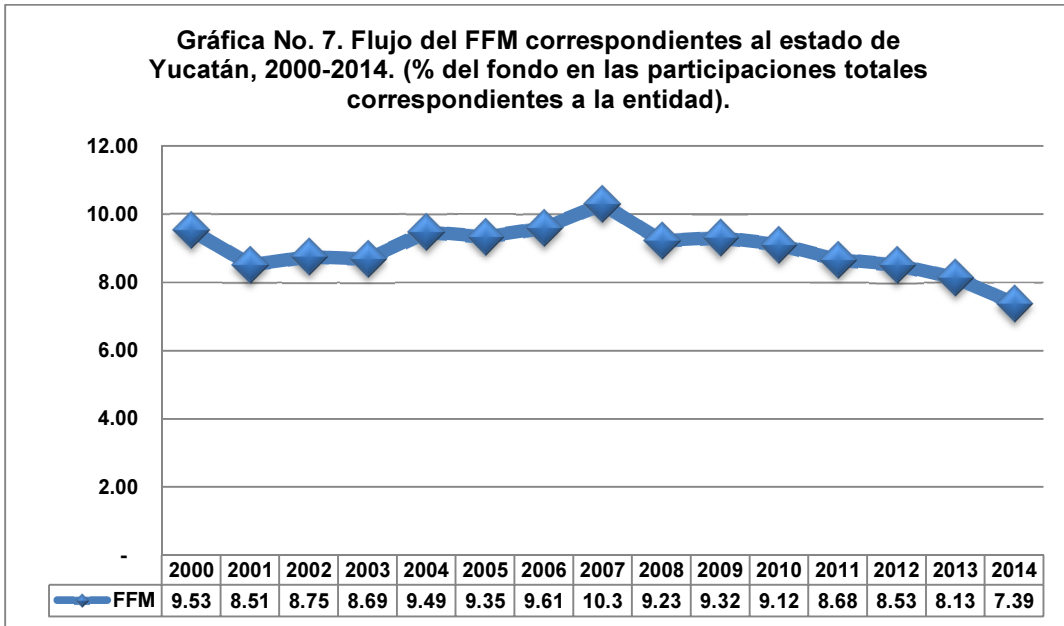


En el 2000, el FGP para el estado de Yucatán representó el 1.52% del total nacional asignado a este fondo, para el 2014 fue del 1.61%.

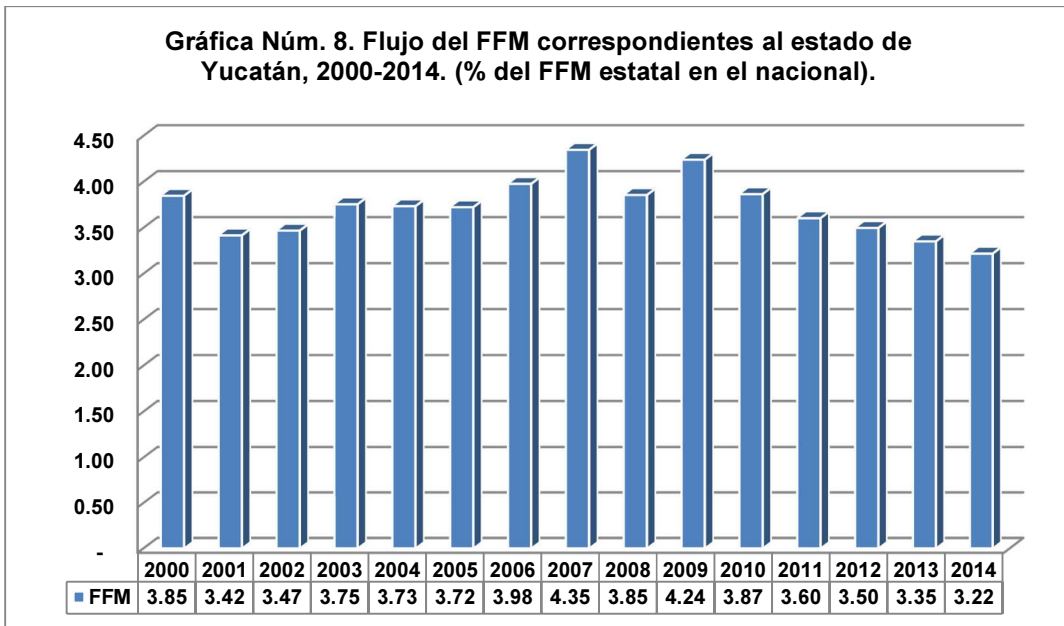
c. Fondo del Fomento Municipal



En el 2000, el FFM para el estado de Yucatán fue de 271.40 mdp, para el 2014 ascendió a 736.68 mdp.

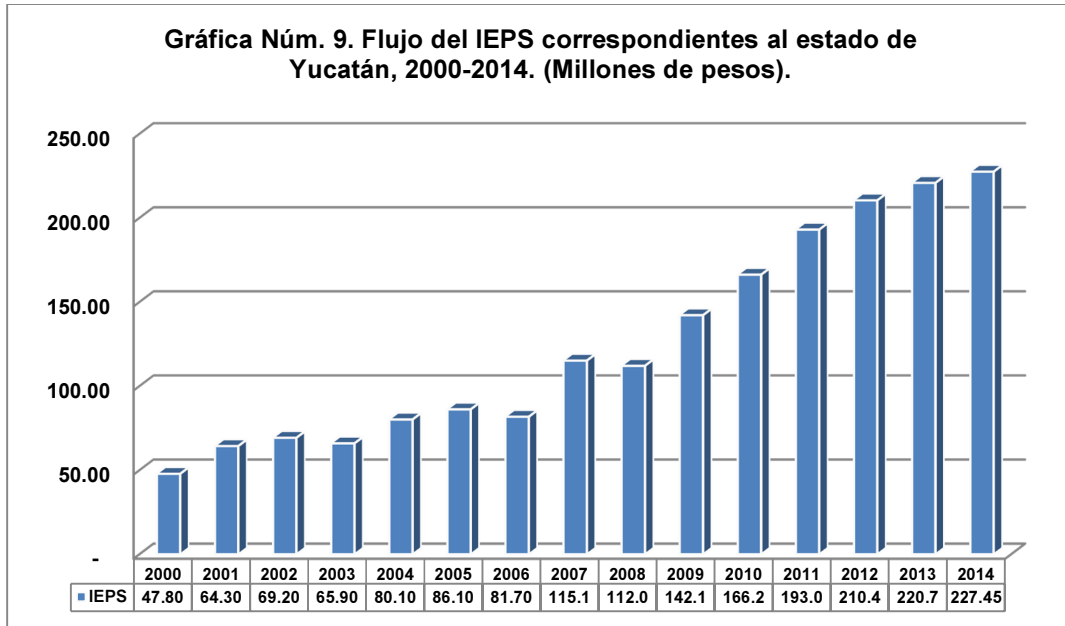


En el 2000, el FFM asignado a Yucatán representó el 9.53% de las participaciones totales asignadas a este estado, en el 2014 fue del 7.39%.

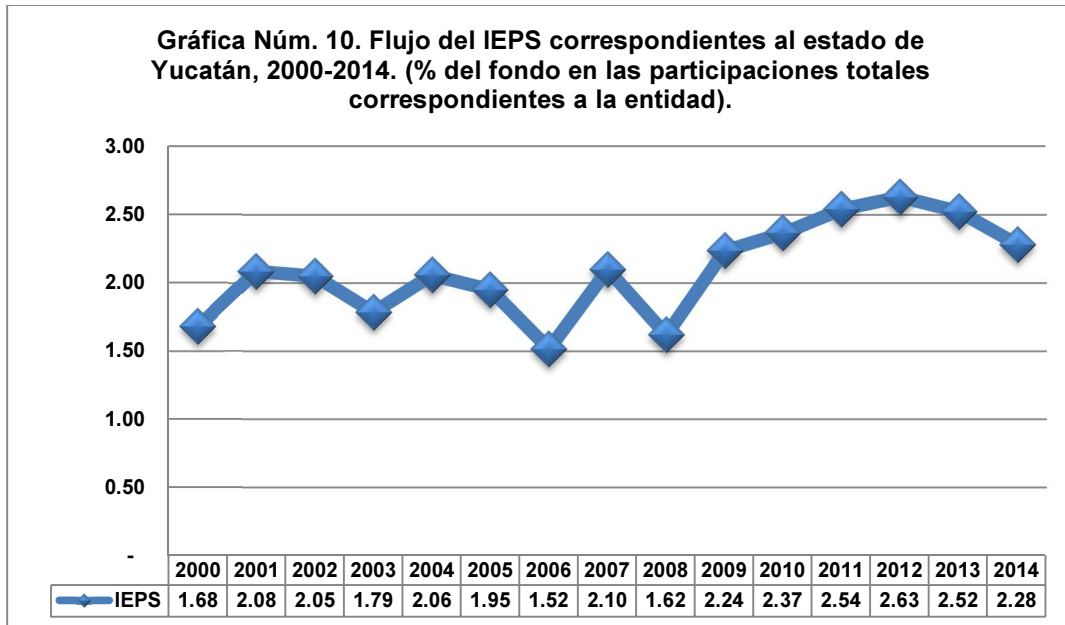


En el 2000, el FFM para el estado de Yucatán representó el 3.85% del total nacional asignado a este fondo, para el 2014 fue del 3.22%.

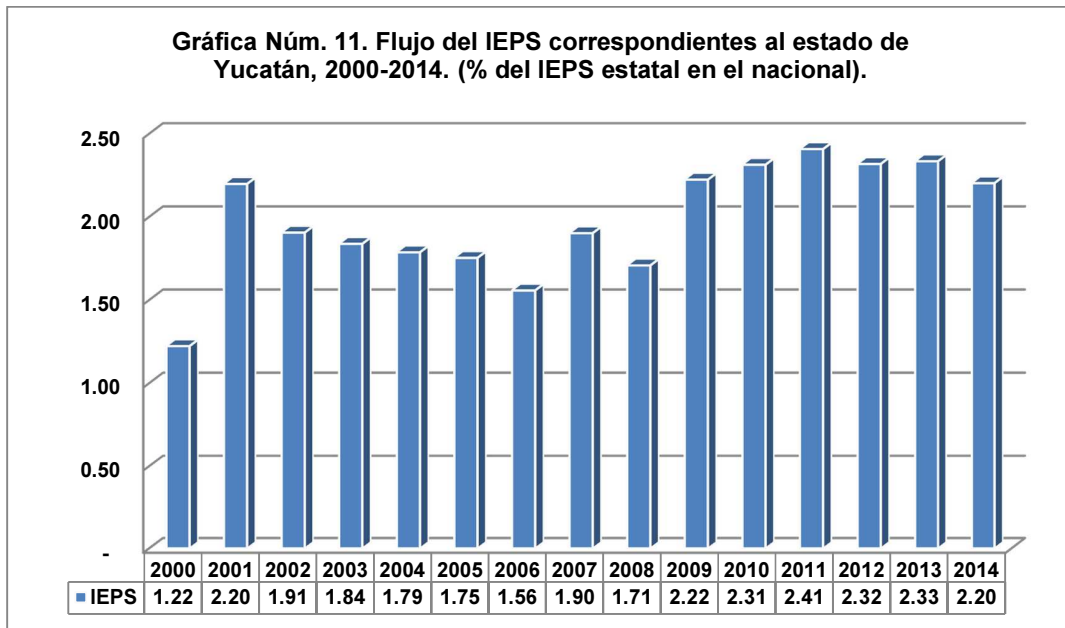
d. Fondo del IEPS



En el 2000, los ingresos participables provenientes del IEPS para el estado de Yucatán fue de 47.80 mdp, para el 2014 ascendió a 227.45 mdp.

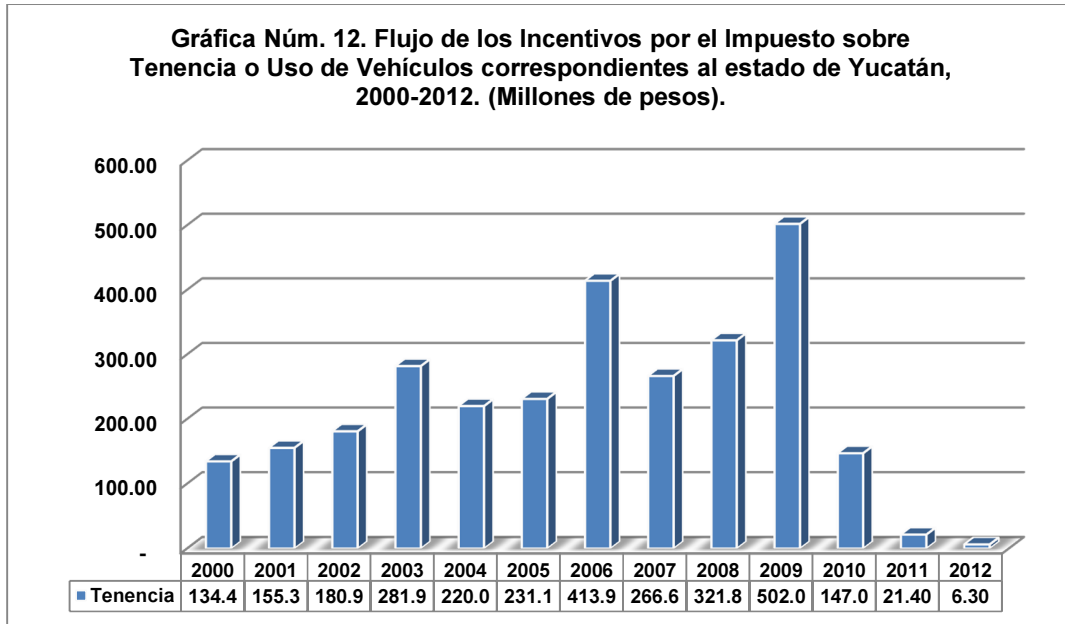


En el 2000, los ingresos participables provenientes del IEPS para Yucatán representaron el 1.68% de las participaciones totales asignadas a este estado, en el 2014 fue del 2.28%.

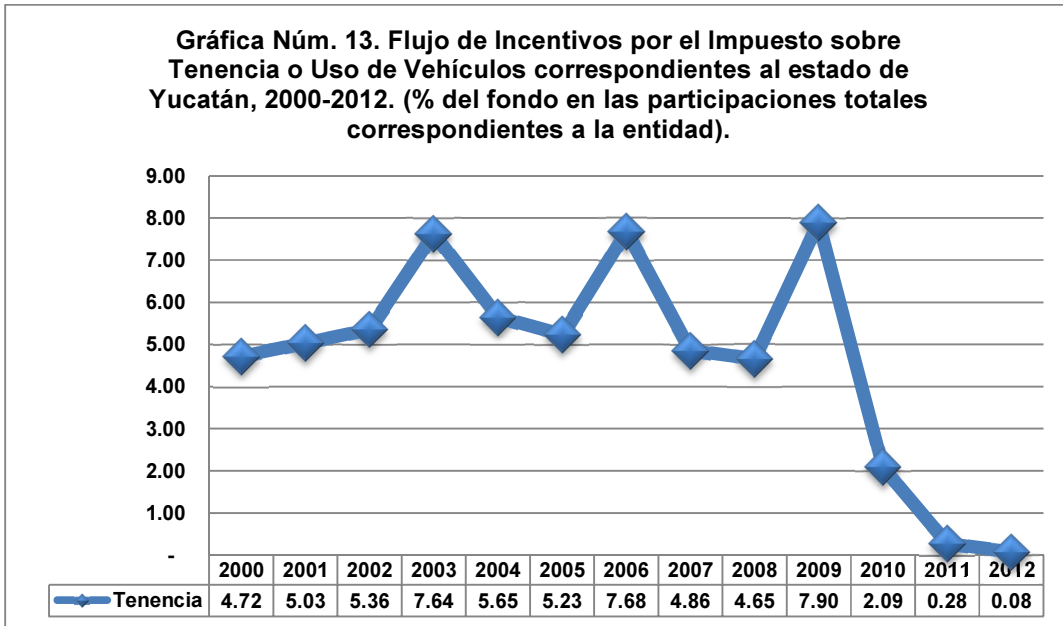


En el 2000, los ingresos participables provenientes del IEPS para el estado de Yucatán representó el 1.22% del total nacional asignado a estos ingresos, en el 2014 fue del 2.20%.

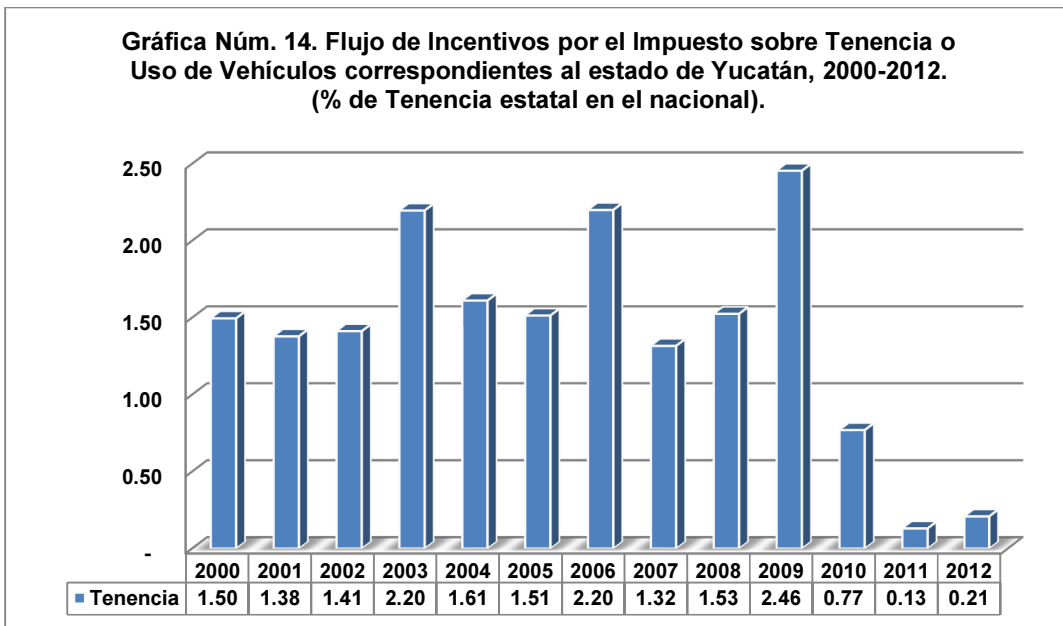
e. Fondo de incentivos por tenencia o Uso de Vehículos



En el 2000, los ingresos participables provenientes de los incentivos por el Impuesto sobre Tenencia o uso de Vehículos para el estado de Yucatán fue de 134.40 mdp, para el 2012 fue de 6.30 mdp.

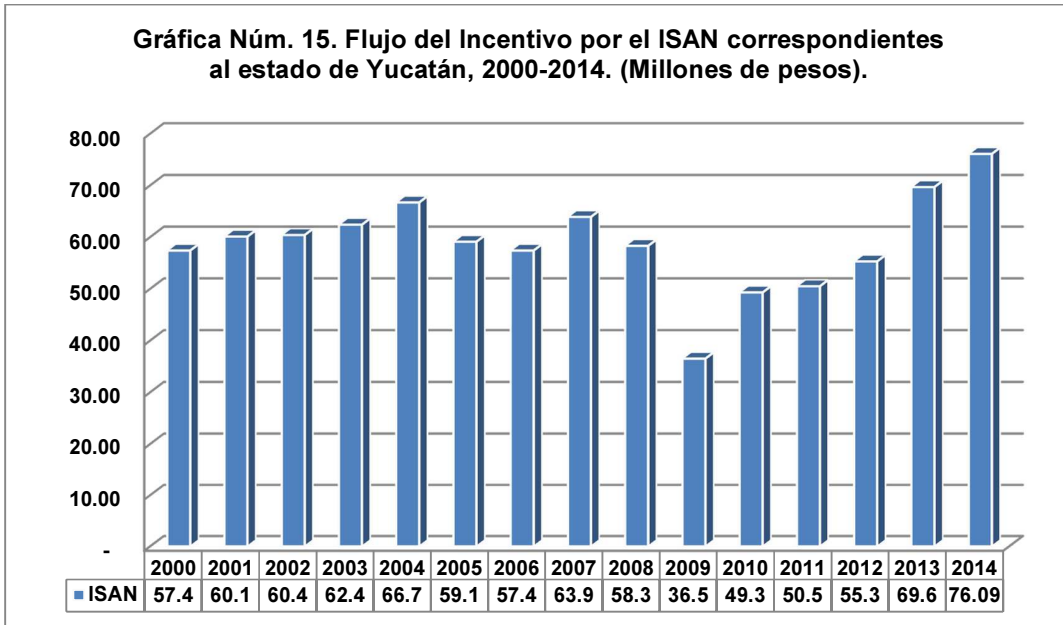


En el 2000, los ingresos participables provenientes de los incentivos por el impuesto sobre Tenencia o uso de Vehículos para Yucatán representó el 4.72% de las participaciones totales asignadas a este estado, en el 2012 fue del 0.08%.

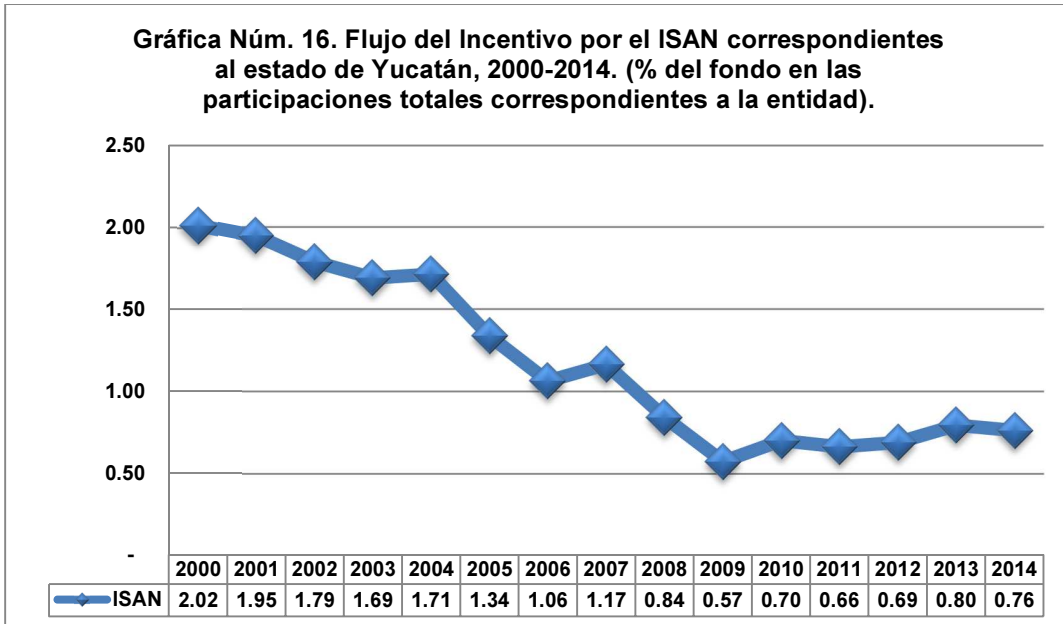


En el 2000, los ingresos participables provenientes de los incentivos por el Impuesto sobre Tenencia o uso de Yucatán para el estado de Yucatán representó el 1.50% del total nacional asignado a este incentivo, para el 2012 fue del 0.21%.

f. Fondo ISAN

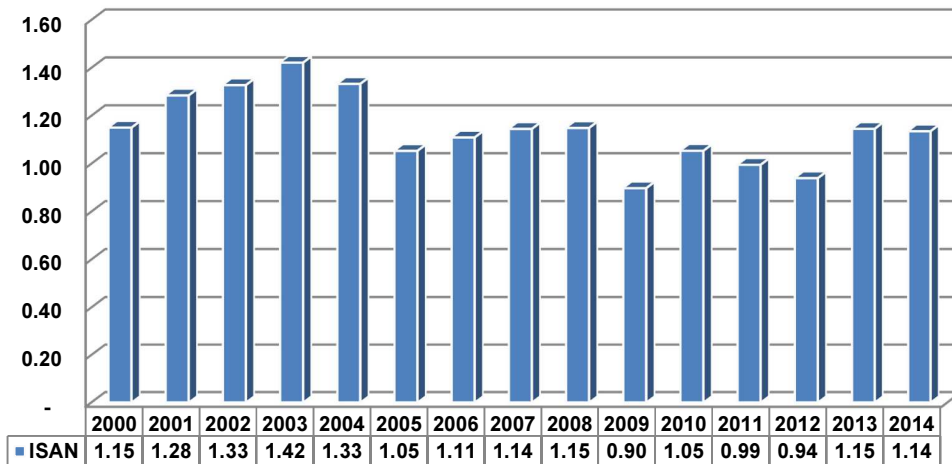


En el 2000, los ingresos participables provenientes del Incentivo ISAN correspondientes al estado de Yucatán fue de 57.40 mdp, para el 2014 ascendió a 76.09 mdp.



En el 2000, los ingresos participables provenientes del Incentivo ISAN correspondientes al estado de Yucatán representó el 2.02% de las participaciones totales asignadas a este estado, en el 2014 fue del 0.76%.

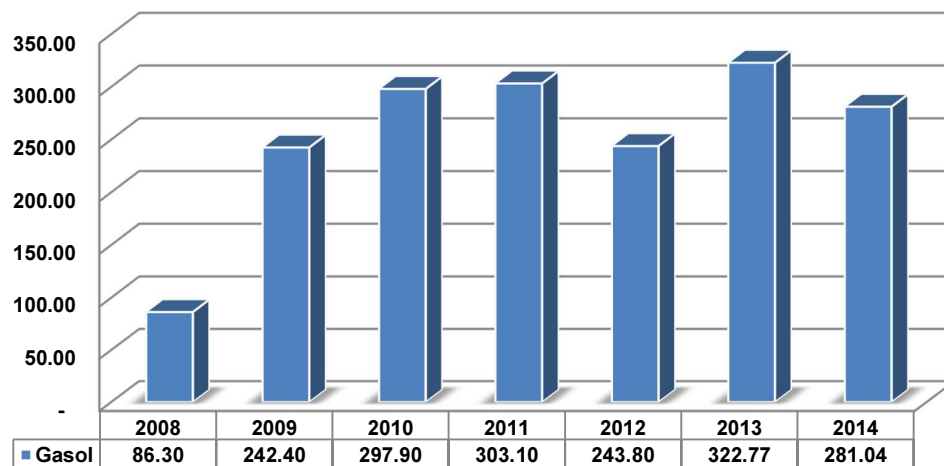
Gráfica Núm. 17. Flujo del Incentivo por el ISAN correspondientes al estado de Yucatán, 2000-2014. (% del ISAN estatal en el nacional).



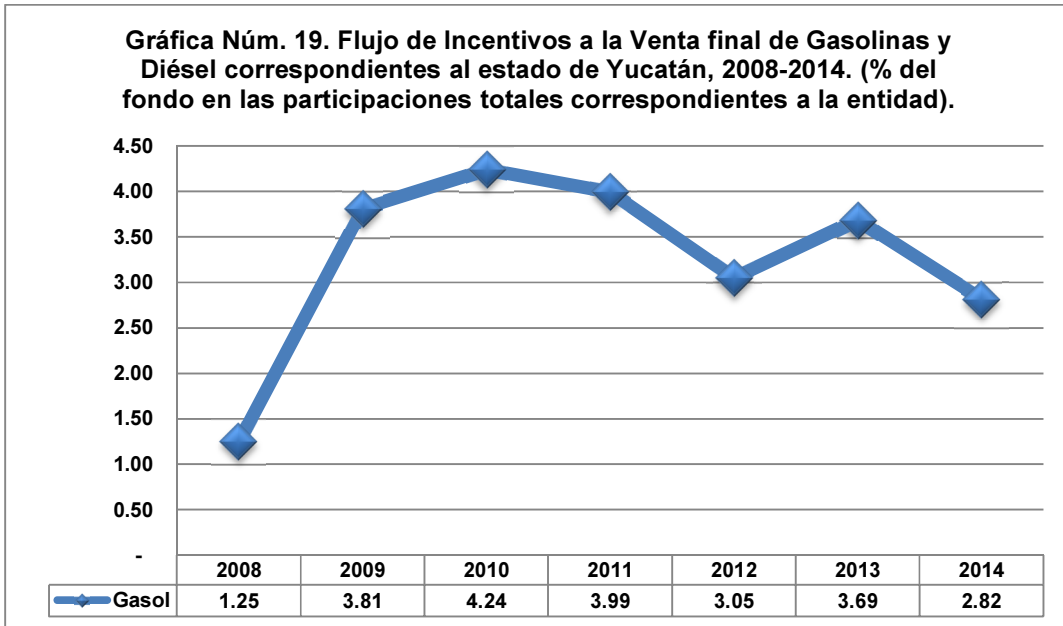
Entre el 2000, los ingresos participables provenientes del Incentivo ISAN correspondientes al estado de Yucatán representó el 1.15%, para el 2014 fue de 1.14% del total nacional asignado a este incentivo, para este estado.

g. Venta Final de Gasolina y Diésel

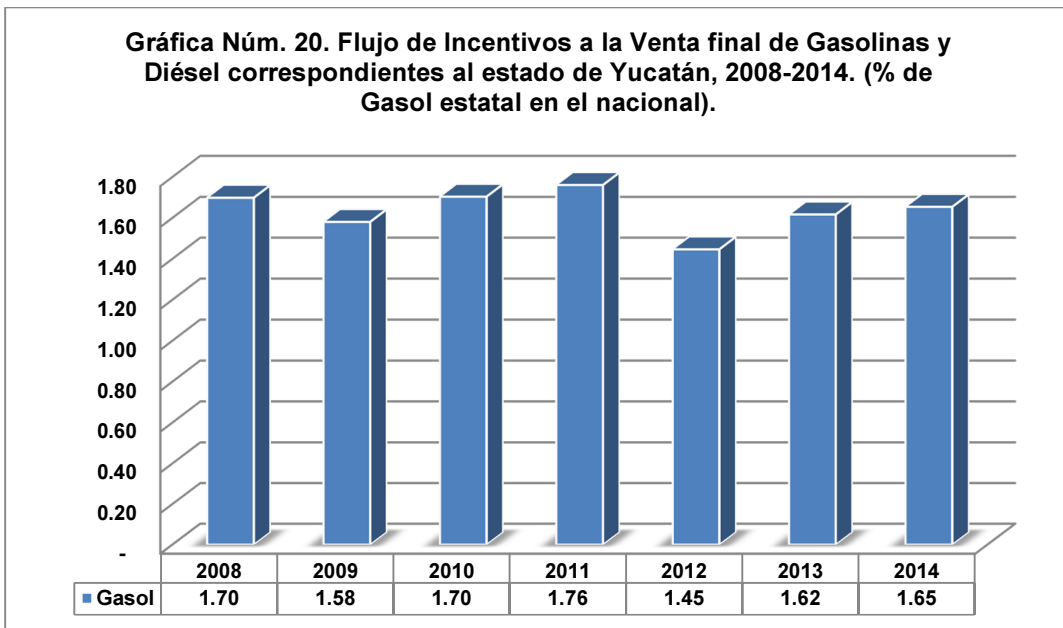
Gráfica Núm. 18. Flujo de Incentivos a la Venta Final de Gasolinas y Diésel correspondientes al estado de Yucatán, 2008-2014. (Millones de pesos).



En el 2008, los ingresos participables provenientes de la cuota sobre las Ventas Finales de Gasolinas y Diésel para el estado de Yucatán fueron de 86.30 mdp, para el 2014 ascendió a 281.04 mdp.

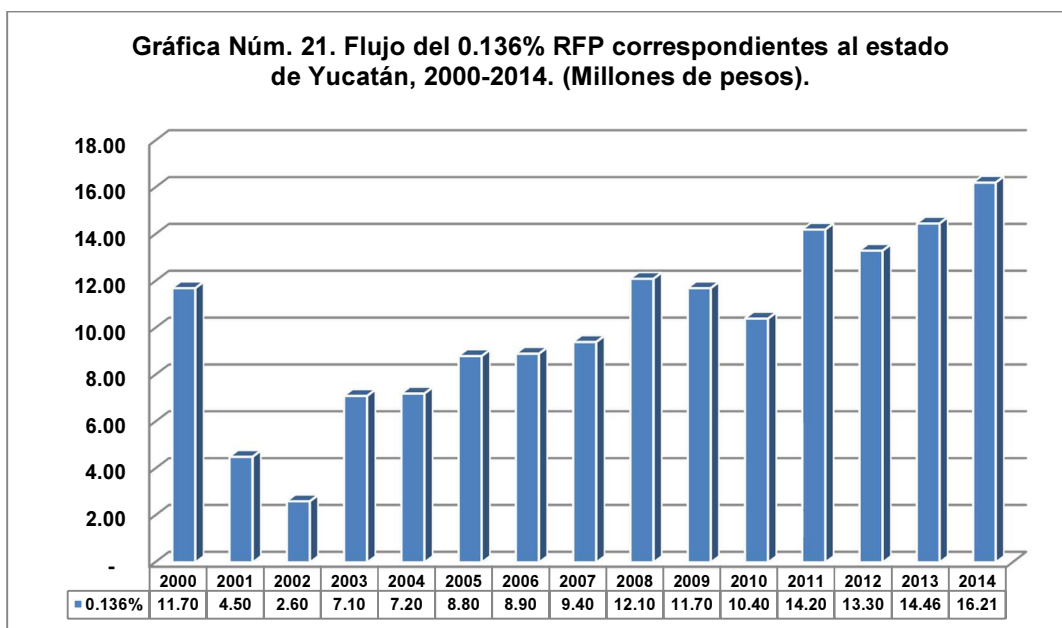


En el 2008, los ingresos participables provenientes de la cuota sobre las Ventas Finales de Gasolinas y Diésel para Yucatán representó el 1.25% de las participaciones totales asignadas a este estado, en el 2014 fue del 2.82%.

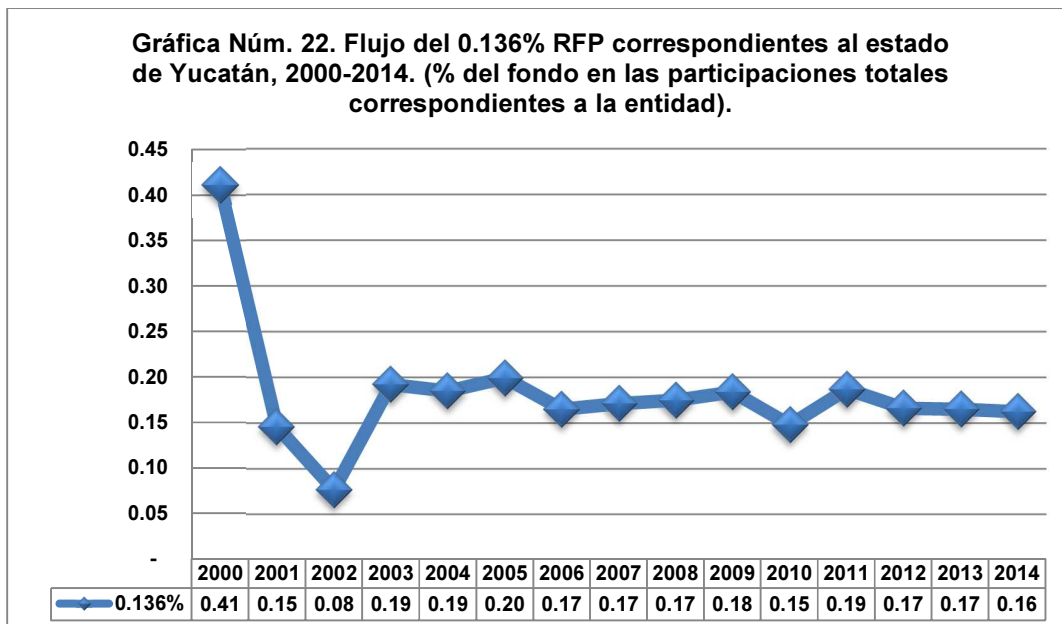


En el 2008, los ingresos participables provenientes de la cuota sobre las Ventas Finales de Gasolinas y Diésel para el estado de Yucatán representaron el 1.70% del total nacional recaudado por esta cuota, en el 2014 representó 1.65%.

h. Flujo del 0.136% del RFP

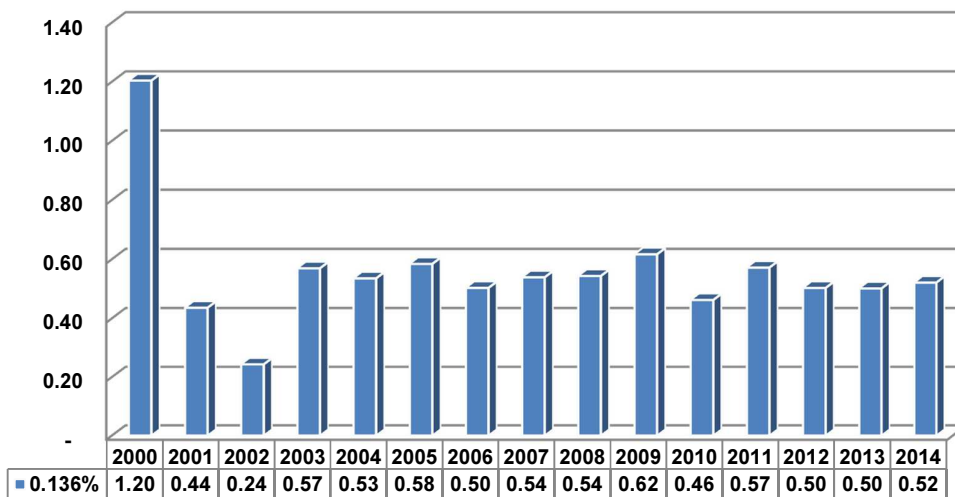


En el 2000, los ingresos participables provenientes del Fondo conformado con el 0.136% de la RFP para el estado de Yucatán fue de 11.70 mdp, para el 2014 ascendió a 16.21 mdp.



En el 2000, los ingresos participables provenientes del Fondo conformado con el 0.136% de la RFP para Yucatán representó el 0.41% de las participaciones totales asignadas a este estado, en el 2014 fue del 0.16%.

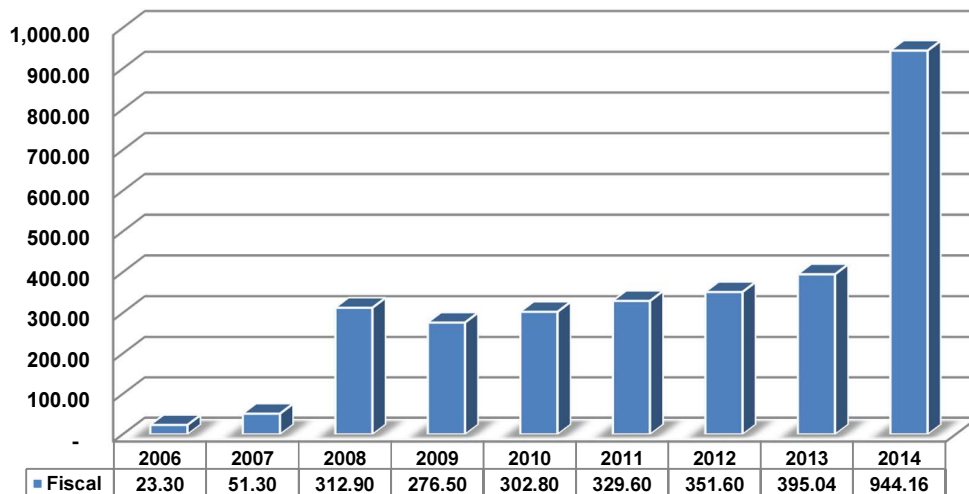
Gráfica Núm. 23. Flujo del 0.136% RFP correspondientes al estado de Yucatán, 2000-2014. (% del 0.136% estatal en el nacional).



En el 2000, los ingresos participables provenientes del Fondo conformado con el 0.136% de la RFP para el estado de Yucatán representó el 1.20% del total nacional asignado a este Fondo, para el 2014 fue del 0.52%.

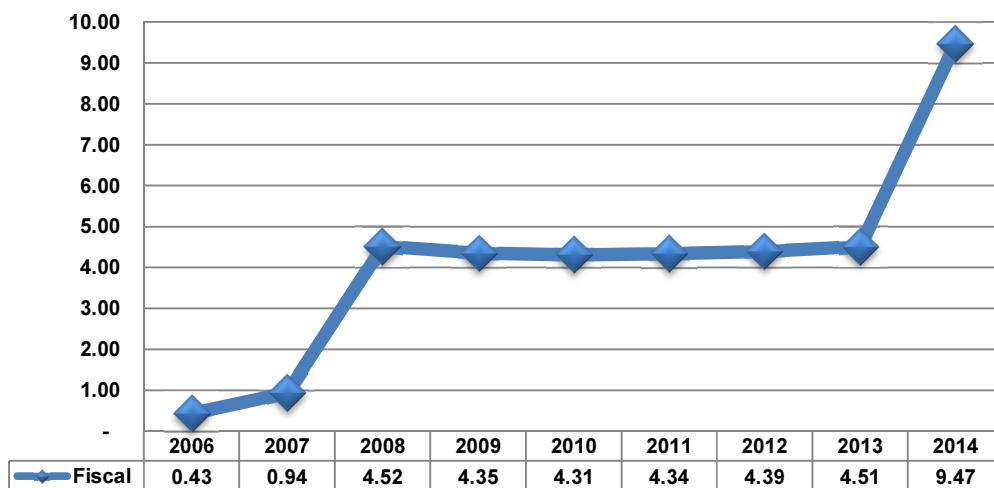
i. Fondo de Fiscalización

Gráfica Núm. 24. Flujo del Fondo de Fiscalización correspondientes al estado de Yucatán, 2006-2014. (Millones de pesos).



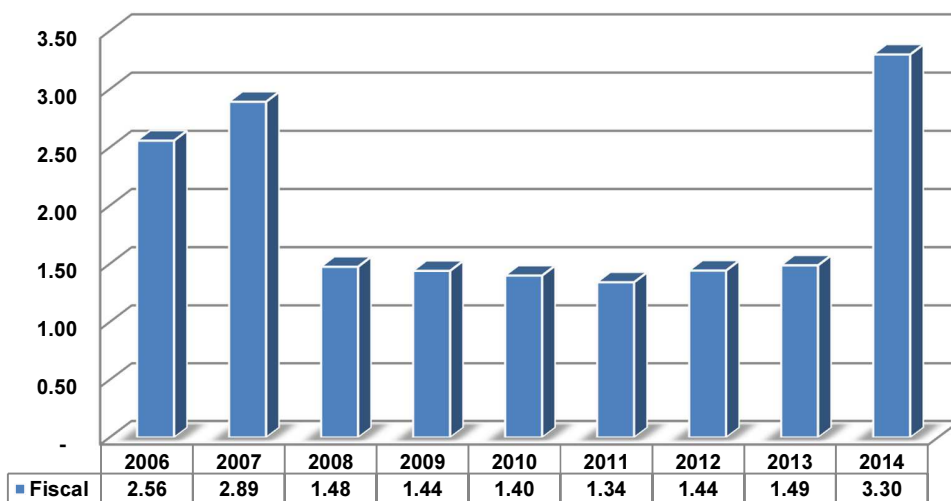
En el 2006, los ingresos participables provenientes del Fondo de Fiscalización para el estado de Yucatán fueron de 23.30 mdp, para el 2014 ascendió a 944.16 mdp.

Gráfica Núm. 25. Flujo del Fondo de Fiscalización correspondientes al estado de Yucatán, 2006-2014. (% del fondo en las participaciones totales correspondientes a la entidad).



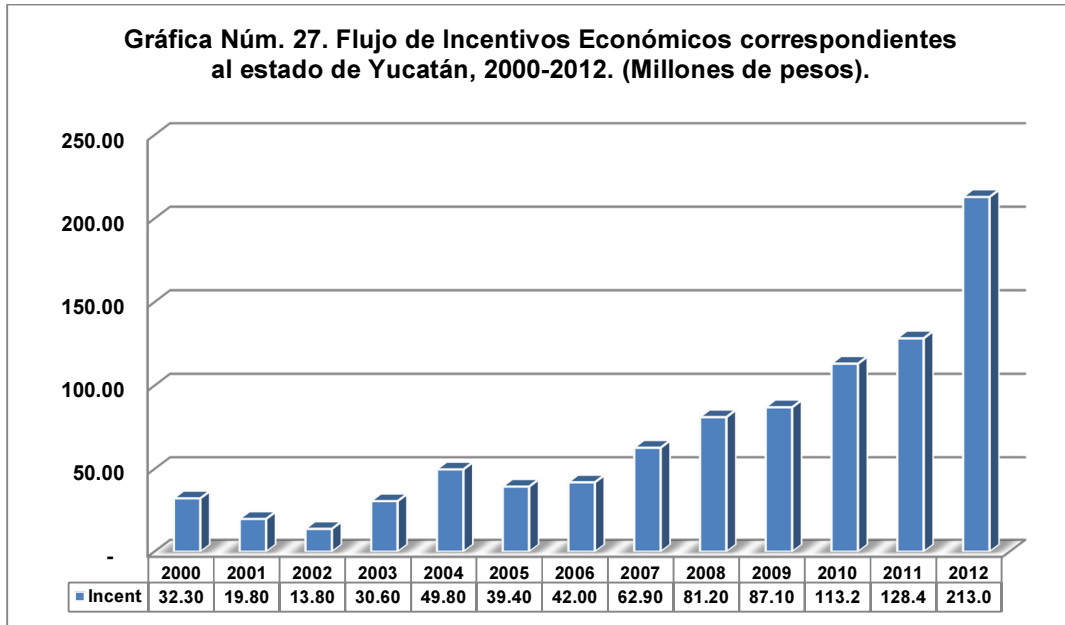
En el 2006, los ingresos participables provenientes del Fondo de Fiscalización para Yucatán representó el 0.43% de las participaciones totales asignadas a este estado, en el 2014 fue del 9.47%.

Gráfica Núm. 26. Flujo del Fondo de Fiscalización correspondientes al estado de Yucatán, 2006-2014. (% de Fiscal estatal en el nacional).

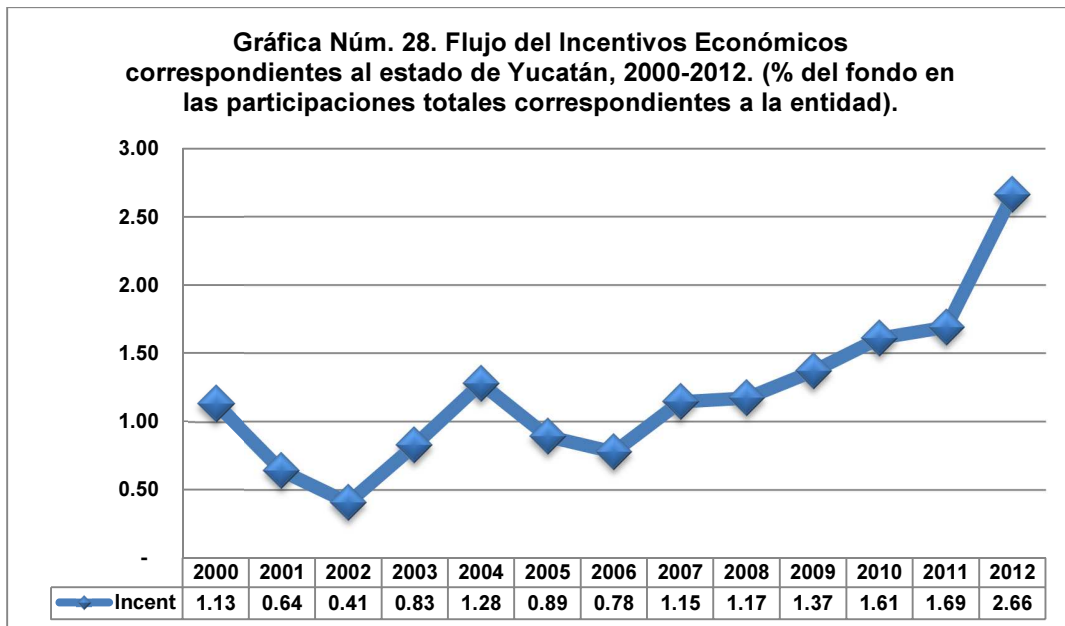


En el 2006, los ingresos participables provenientes del Fondo de Fiscalización para Yucatán representó el 2.56% del total nacional asignado a este fondo, en el 2014 fue del 3.30%.

j. Incentivos Económicos

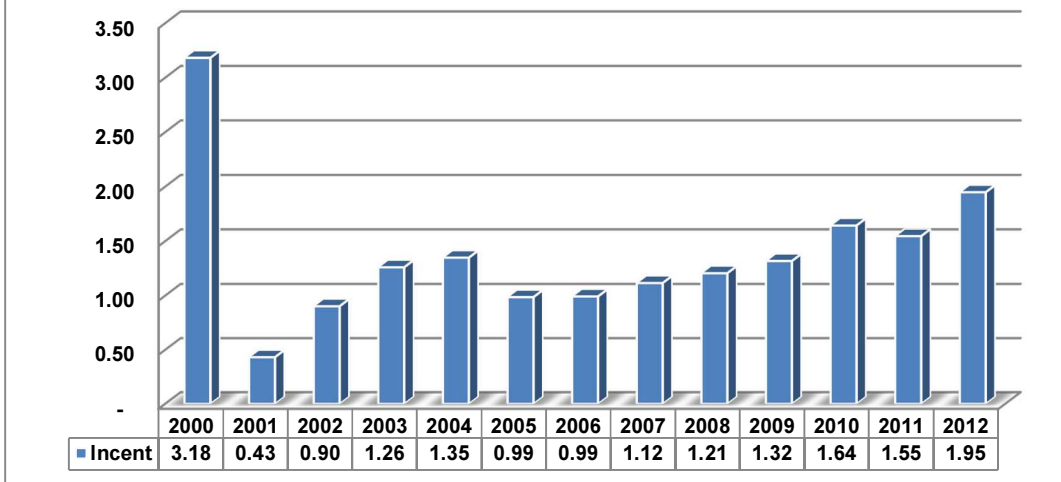


En el 2000, los ingresos participables provenientes de los Incentivos Económicos para el estado de Yucatán fueron de 32.30 mdp, para el 2012 ascendió a 213 mdp.



En el 2000, los ingresos participables provenientes de los Incentivos Económicos para Yucatán representaron el 1.13% de las participaciones totales asignadas a este estado, en el 2012 fue del 2.66%.

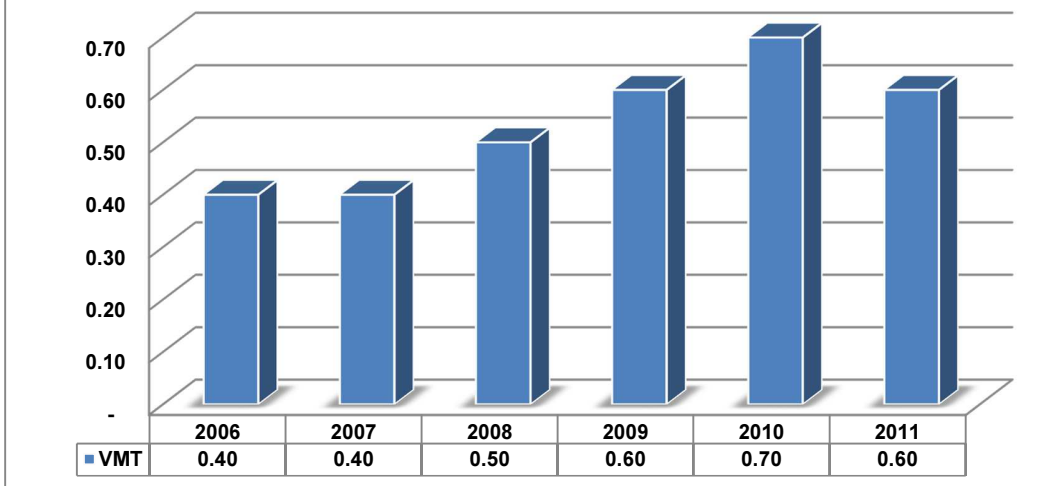
Gráfica Núm. 29. Flujo del Incentivos Económicos correspondientes al estado de Yucatán, 2000-2012. (% del Incent estatal en el nacional).



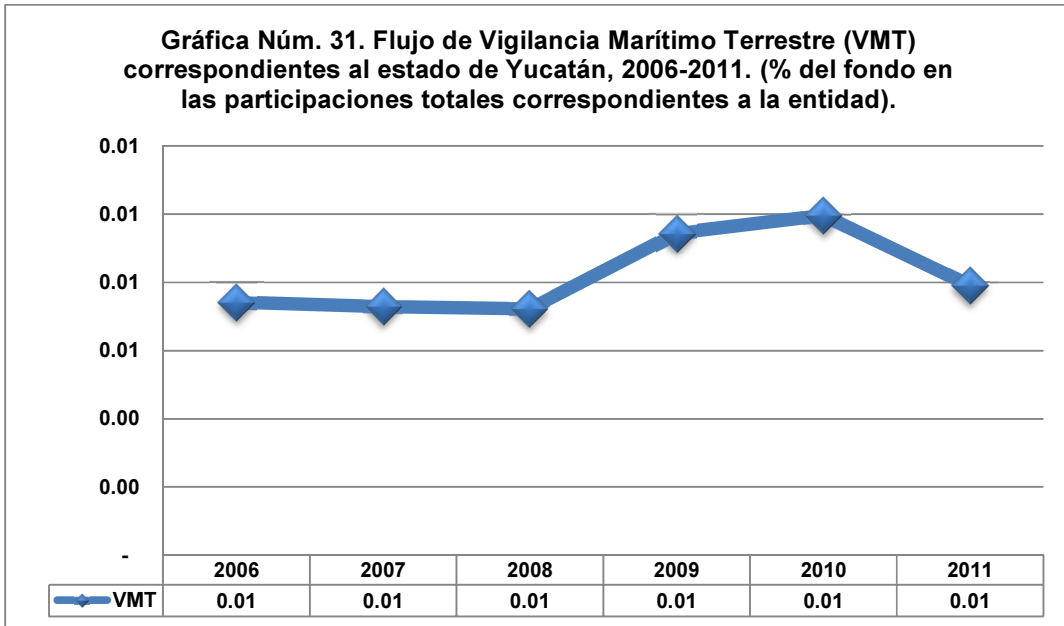
En el 2000, los ingresos participables provenientes de los Incentivos Económicos para el estado de Yucatán representaron el 3.18% del total nacional asignado a este incentivo, para el 2012 fue del 1.95%.

k. Vigilancia Marítimo Terrestre

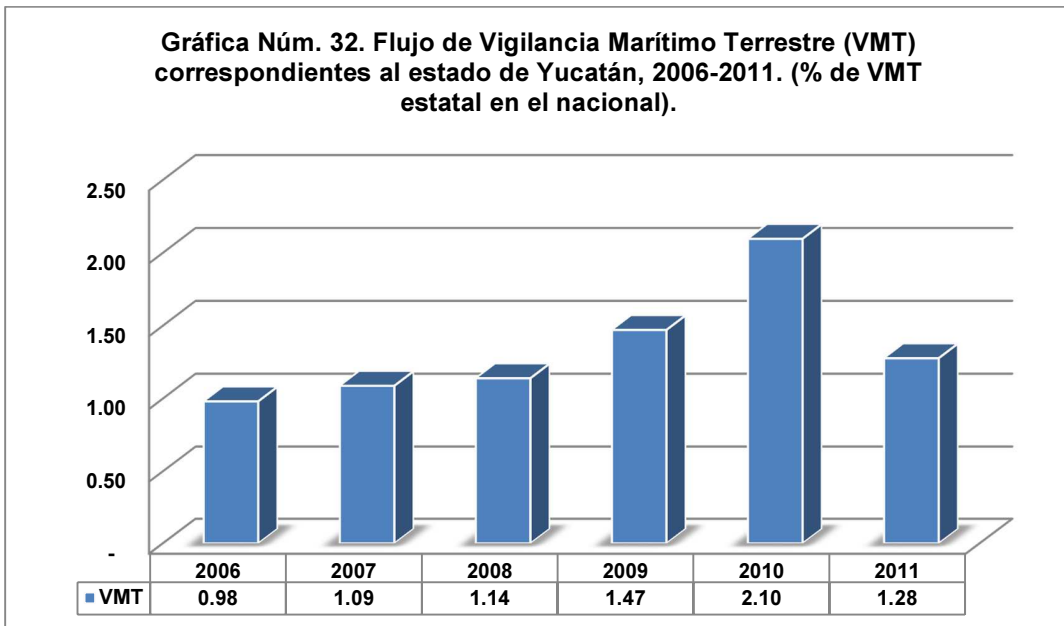
Gráfica Núm. 30. Flujo de Vigilancia Marítimo Terrestre (VMT) correspondientes al estado de Yucatán, 2006-2011. (Millones de pesos).



En el 2006, los ingresos participables provenientes de la Vigilancia Marítimo Terrestre para el estado de Yucatán fueron de 0.40 mdp, para el 2011 ascendió a 0.60 mdp.

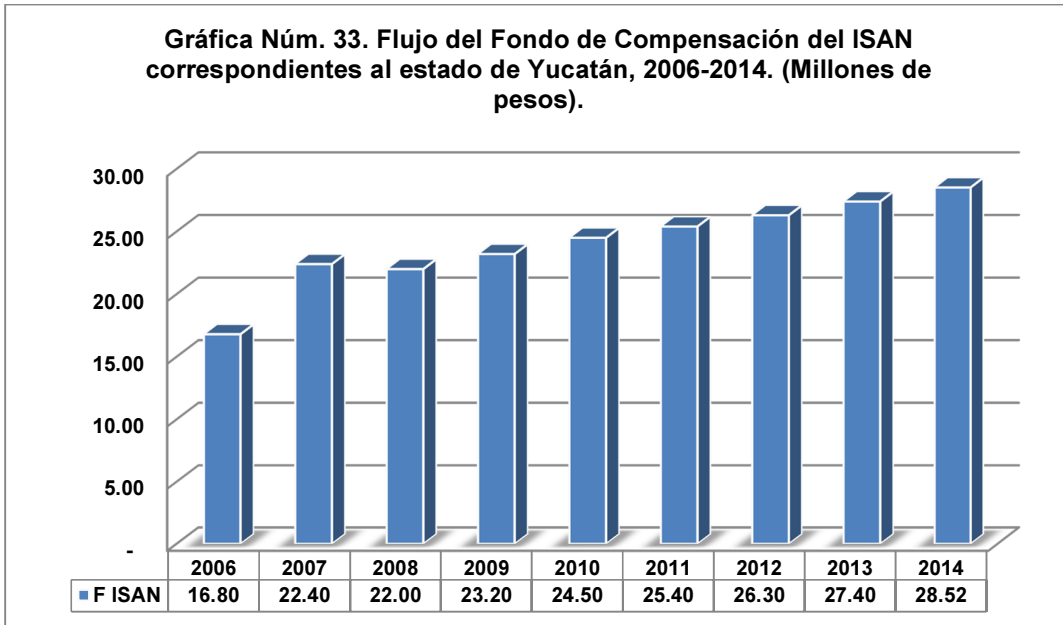


Entre el 2006 y el 2011, los ingresos participables provenientes de la Vigilancia Marítimo Terrestre para Yucatán representó el 0.01% de las participaciones totales asignadas a este estado.

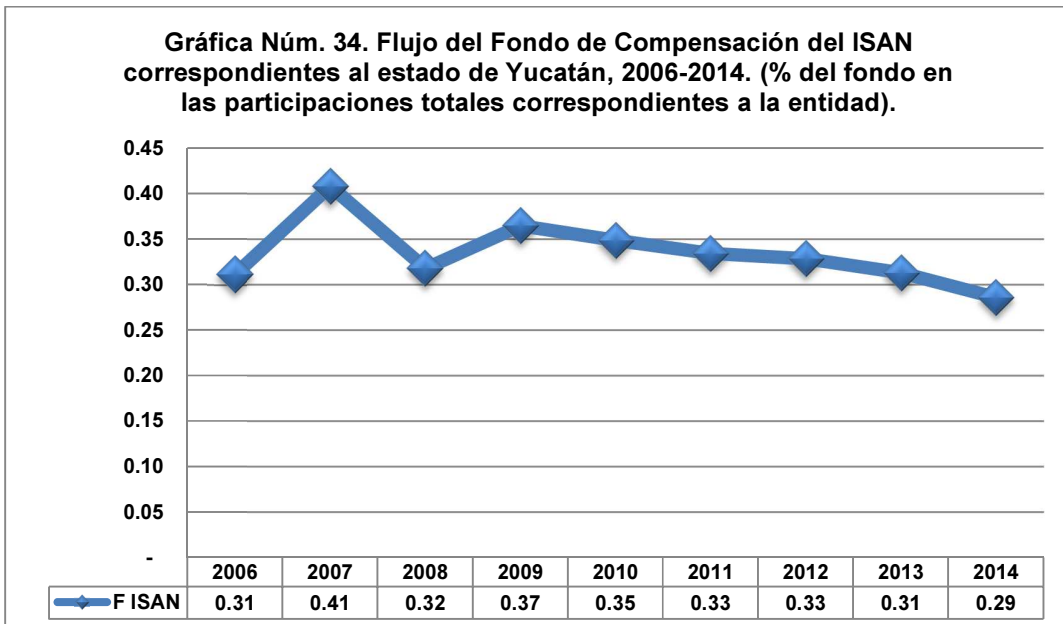


En el 2006, los ingresos participables provenientes de la Vigilancia Marítimo Terrestre para Yucatán representó el 0.98% del total nacional asignado a estos ingresos, para el 2011 fue de 1.28%.

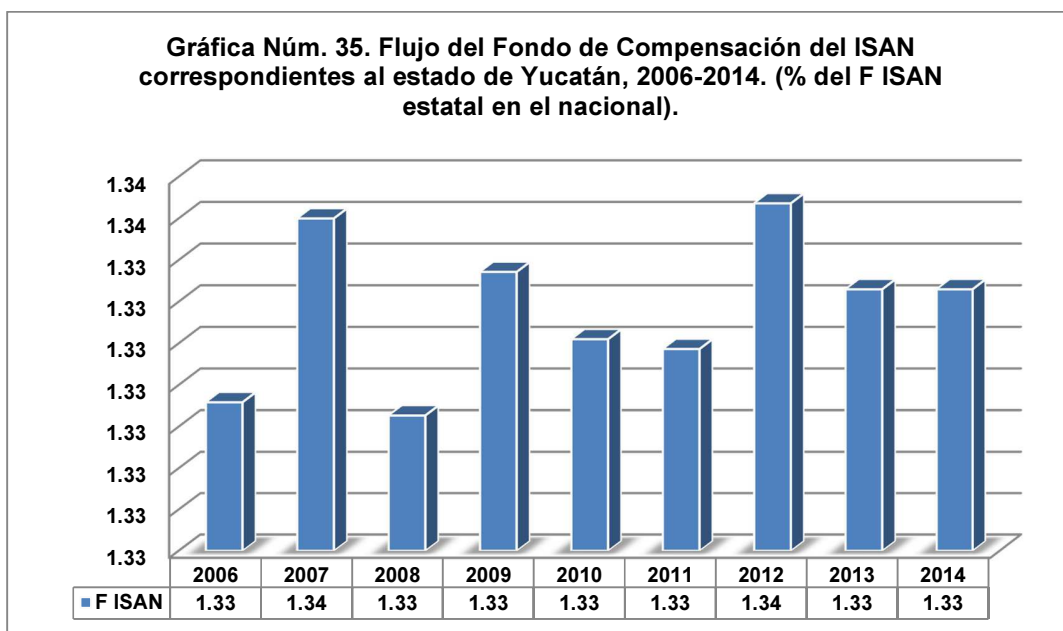
I. Fondo de Compensación ISAN



En el 2006, los ingresos participables provenientes del Fondo de Compensación del ISAN para el estado de Yucatán fue de 16.80 mdp, para el 2014 ascendió a 28.52 mdp.

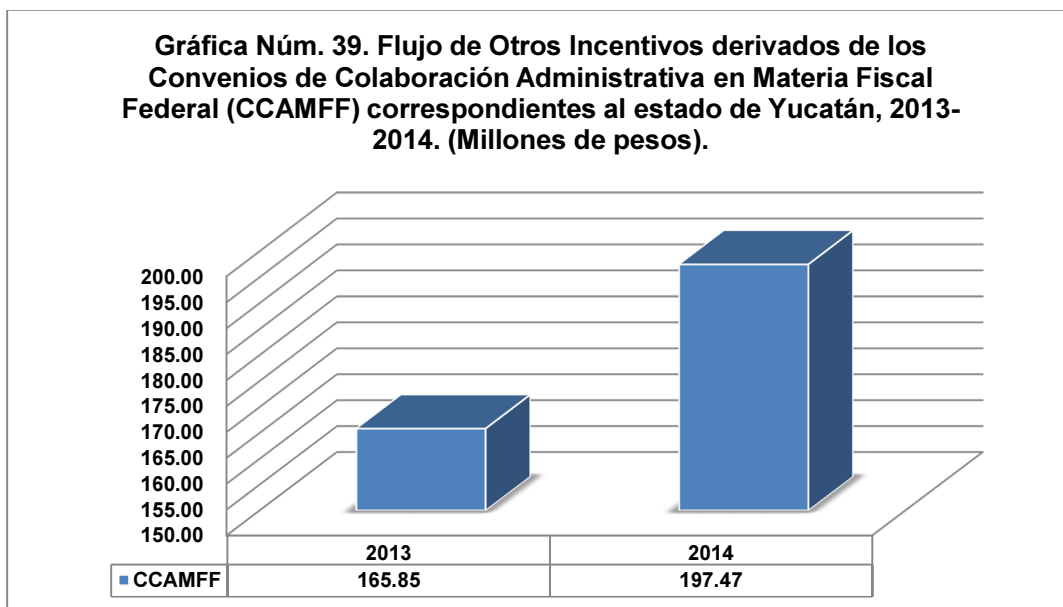


Entre el 2006, los ingresos participables provenientes del Fondo de Compensación del ISAN para Yucatán representó el 0.31%, y para el 2014 fue de 0.29% de las participaciones totales asignadas a este estado.



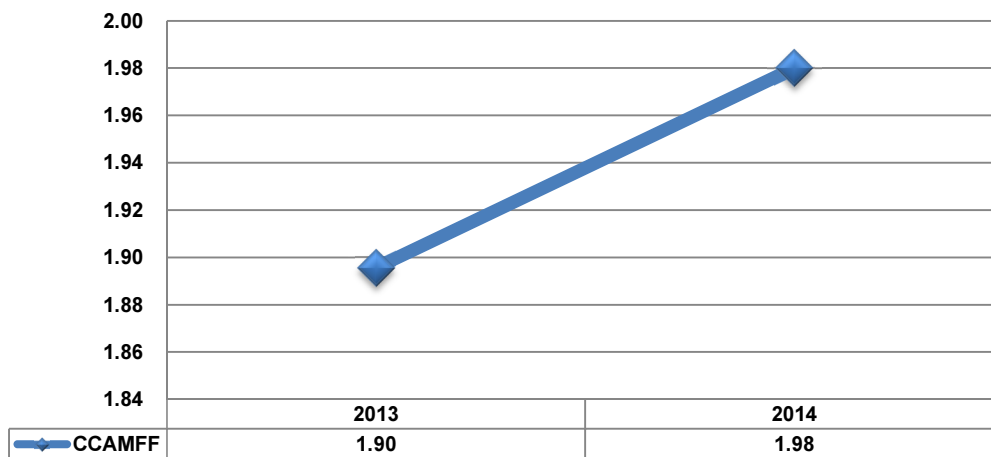
Entre el 2006 y el 2014, los ingresos participables provenientes del Fondo de Compensación del ISAN para Yucatán representó el 1.33% del total nacional asignado a este fondo, para este estado.

Otros Incentivos derivados de los Convenios de Colaboración Administrativa en Materia Fiscal Federal (CCAMF)



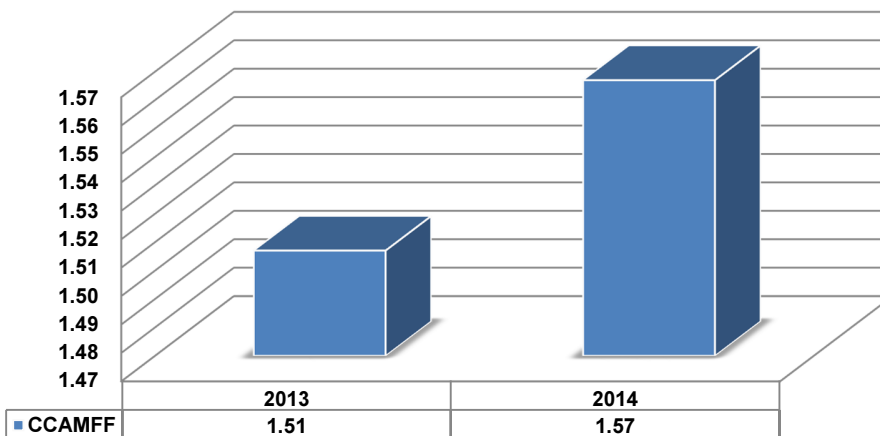
En el 2013 los ingresos participables provenientes de Otros Incentivos derivados de los Convenios de Colaboración Administrativa en Materia Fiscal Federal (CCAMF) para el estado de Yucatán fue de 165.85 mdp, y para el 2014 ascendió a 197.47 mdp.

Gráfica Núm. 40. Flujo de Otros Incentivos derivados de los Convenios de Colaboración Administrativa en Materia Fiscal Federal (CCAMFF) correspondientes al estado de Yucatán, 2013-2014. (% del fondo en las participaciones totales correspondientes a la ent



En el 2013 los ingresos participables provenientes de Otros Incentivos derivados de los Convenios de Colaboración Administrativa en Materia Fiscal Federal (CCAMF) para Yucatán representó el 1.90% del total de las participaciones federales que recibió este estado, en el 2014 representó el 1.98%.

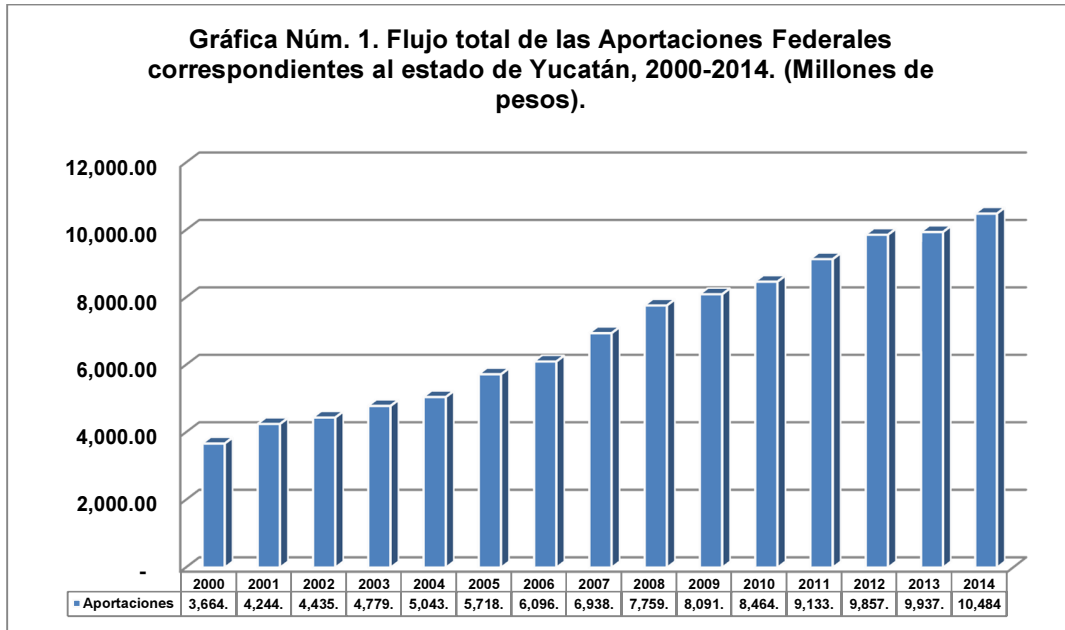
Gráfica Núm. 41. Flujo de Otros Incentivos derivados de los Convenios de Colaboración Administrativa en Materia Fiscal Federal (CCAMFF) correspondientes al estado de Yucatán, 2013-2014. (% del CCAMFF estatal en el nacional).



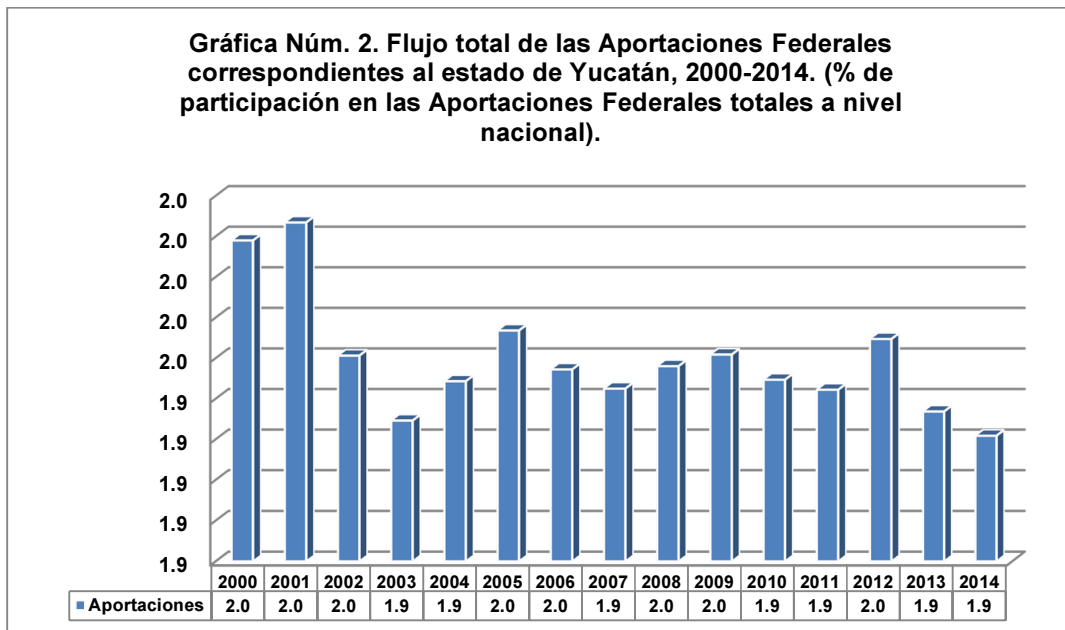
En el 2013 los ingresos participables provenientes de Otros Incentivos derivados de los Convenios de Colaboración Administrativa en Materia Fiscal Federal (CCAMF) para el estado de Yucatán representó el 1.51%, y para el 2014 fue 1.57% del CCAMF nacional.

3. Asignación de los fondos de aportaciones federales

a. Aportaciones federales totales

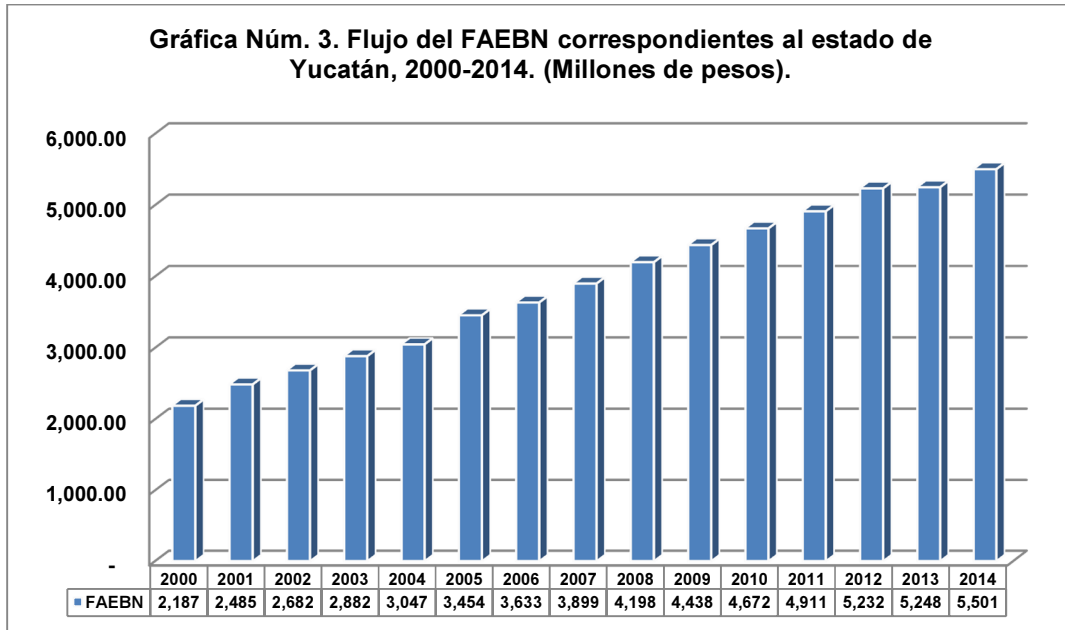


Para el 2000, las aportaciones federales para el estado de Yucatán fueron de 3 mil 664 mdp, y para el 2014 ascendió a 10 mil 484 mdp.

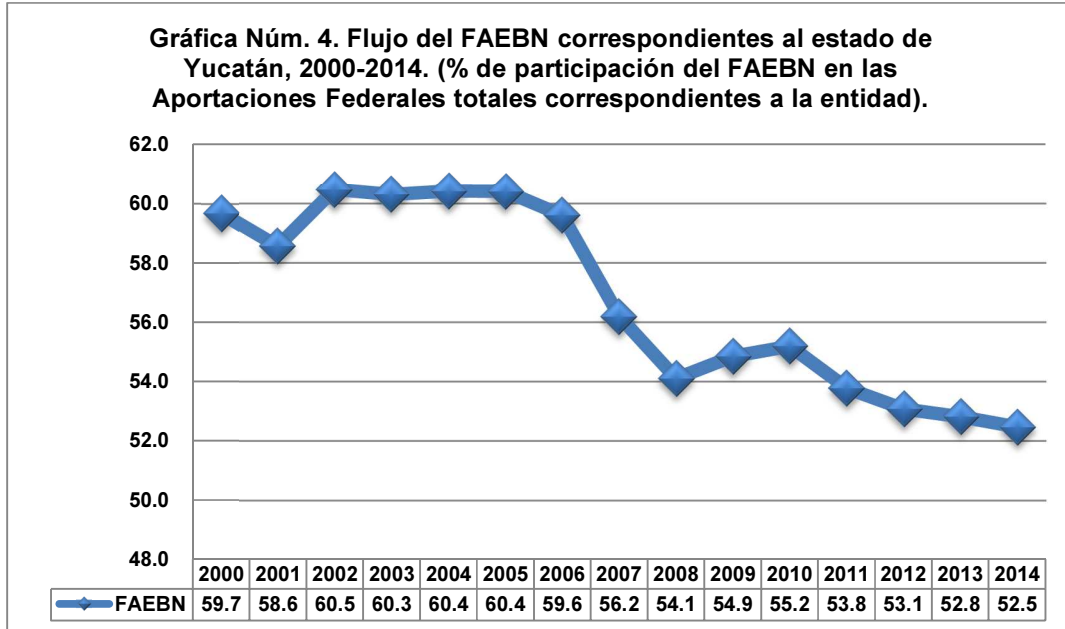


En el 2000, las aportaciones federales para el Estado de Yucatán representaron el 2% de las aportaciones federales a nivel nacional, para el 2014 fue del 1.9%.

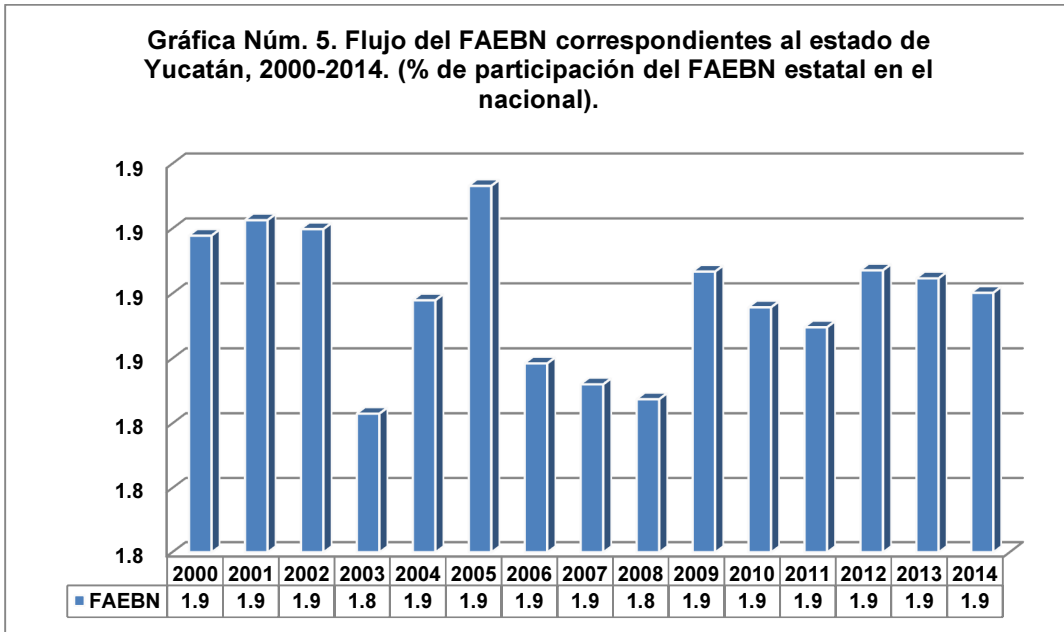
b. Fondo de Aportaciones para la Educación Básica y Normal



En el 2000, el FAEBN para el estado de Yucatán fue de 2 mil 187 mdp, y para el 2014 ascendió a 5 mil 501 mdp.

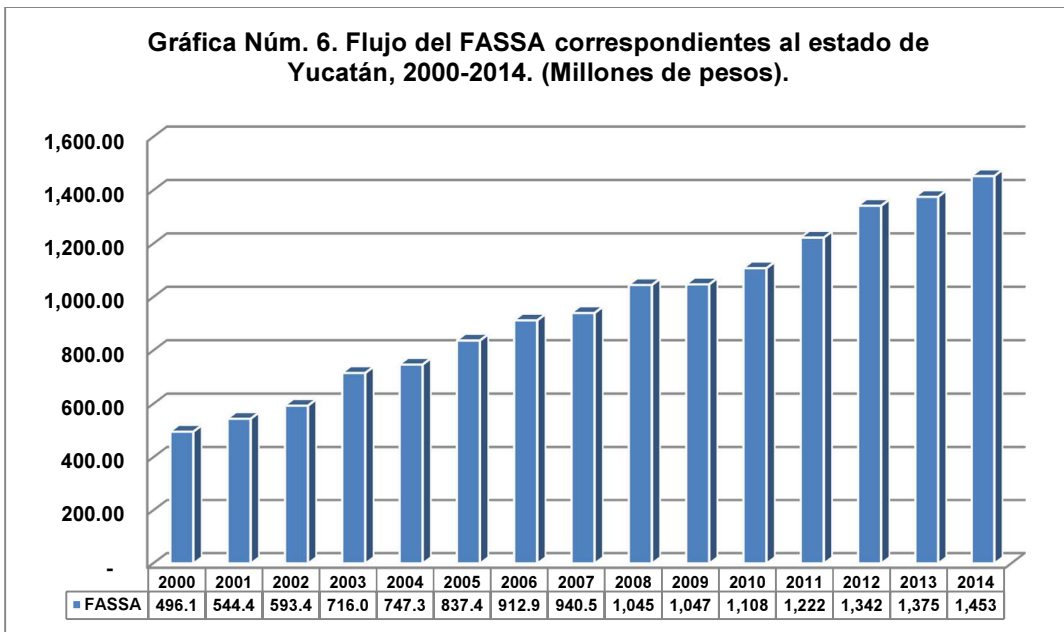


En el 2000, el FAEBN para el estado de Yucatán representó el 59.7% del total de las aportaciones federales que recibió este estado, en el 2014 representó el 52.5%.



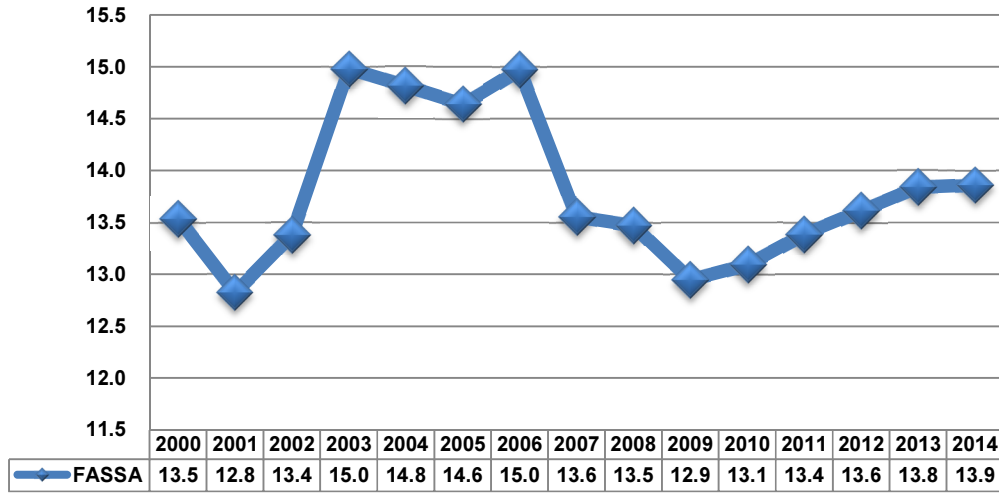
Entre el 2000 y 2014, el FAEBN para el estado de Yucatán representó el 1.9% del FAEBN nacional, para este estado.

c. Fondo de Aportaciones para los Servicios de Salud



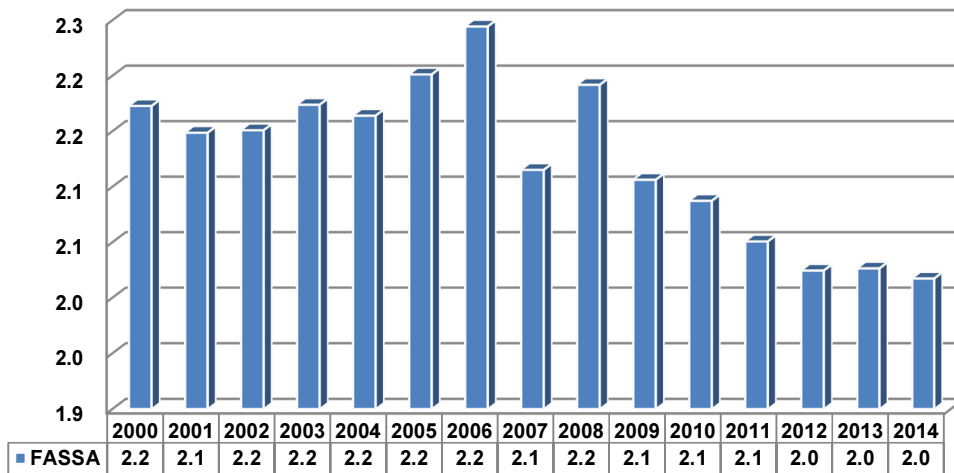
En el 2000, el FASSA para el estado de Yucatán fue de 496.1 mdp, y para el 2014 ascendió a 1 mil 453 mdp.

Gráfica Núm. 7. Flujo del FASSA correspondientes al estado de Yucatán, 2000-2014. (% de participación del FASSA en las Aportaciones Federales totales correspondientes a la entidad).



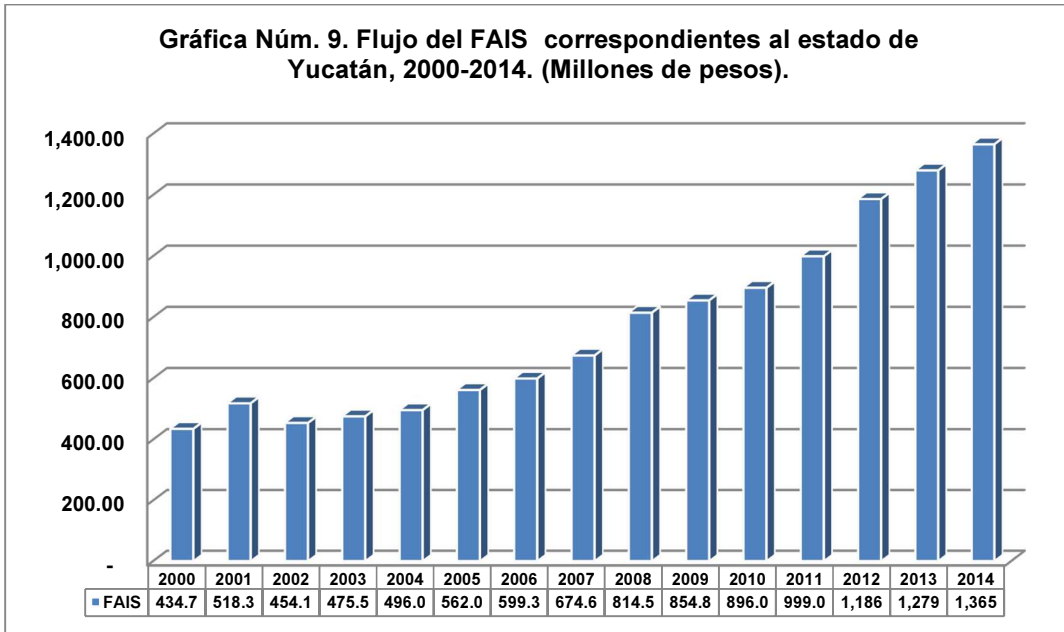
En el 2000, el FASSA para el estado de Yucatán representó el 13.5% del total de las aportaciones federales que recibió este estado, en el 2014 representó el 13.9%.

Gráfica Núm. 8. Flujo del FASSA correspondientes al estado de Yucatán, 2000-2014. (% de participación del FASSA estatal en el nacional).

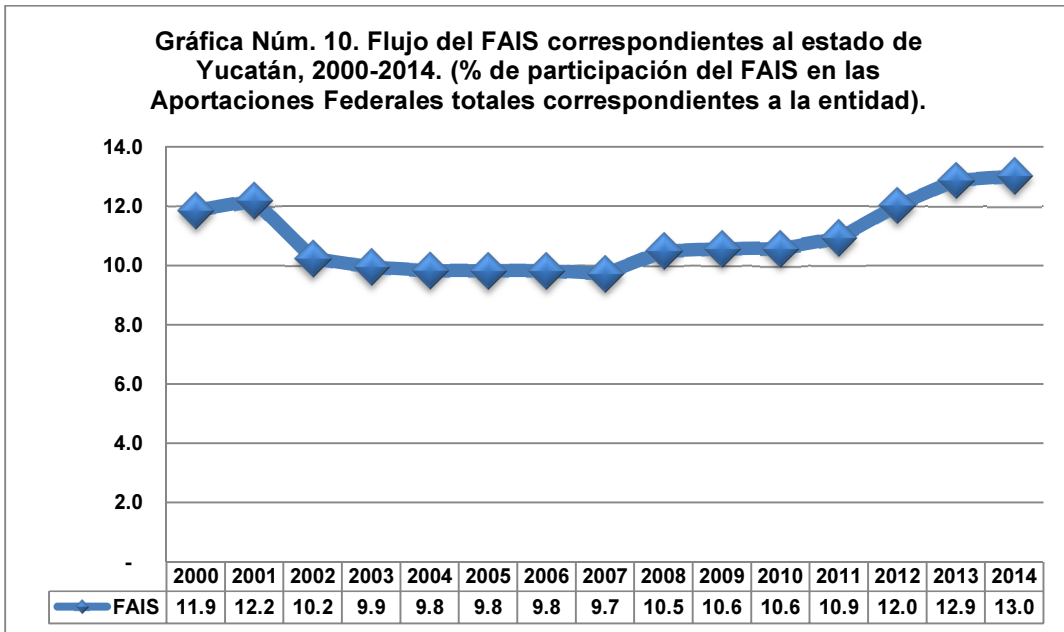


En el 2000, el FASSA para el Estado de Yucatán representó el 2.2% del FASSA nacional, para el 2014 fue del 2%.

d. Fondo de Aportaciones para la Infraestructura Social

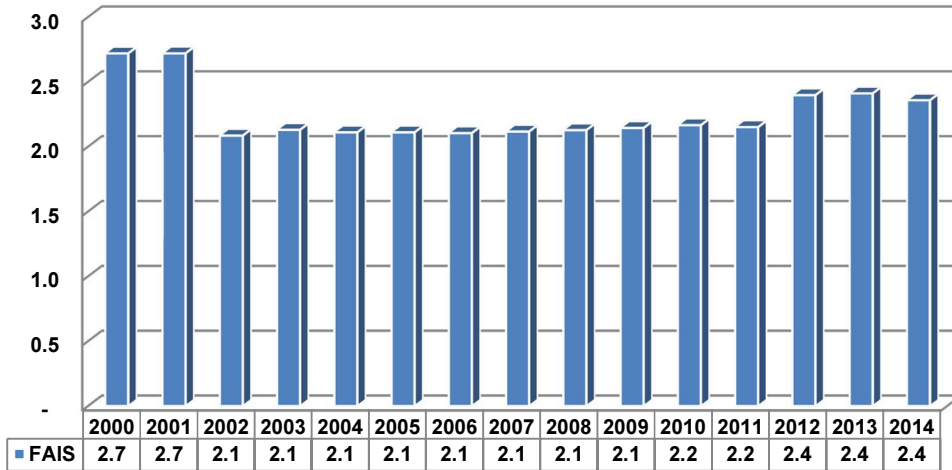


En el 2000 el FAIS para el estado de Yucatán fue de 434.7 mdp, y para el 2014 ascendió a 1 mil 365 mdp.



En el 2000 el FAIS para Yucatán representó el 11.9% del total de las aportaciones federales que recibió este estado, en el 2014 representó el 13%.

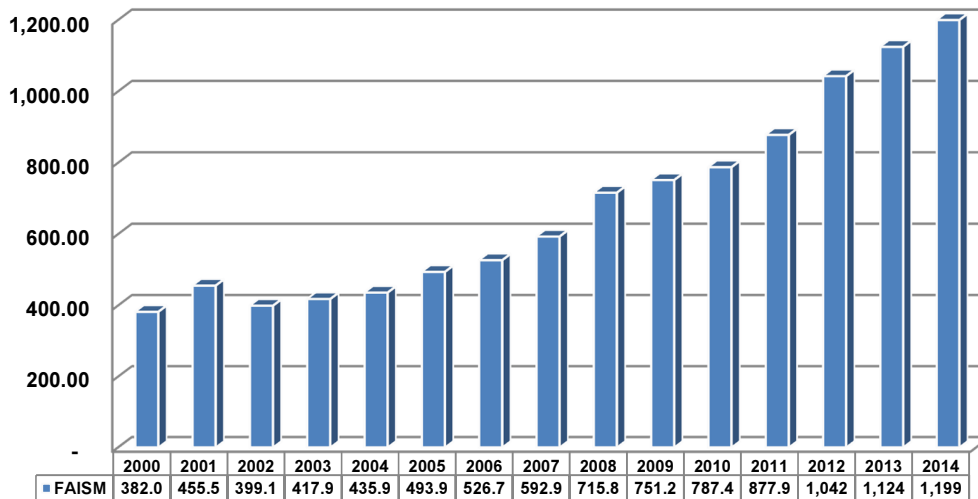
Gráfica Núm. 11. Flujo del FAIS correspondientes al estado de Yucatán, 2000-2014. (% de participación del FAIS estatal en el nacional).



En el 2000 el FAIS para el Estado de Yucatán representó el 2.7% del FAIS nacional, en el 2014 representó el 2.4%.

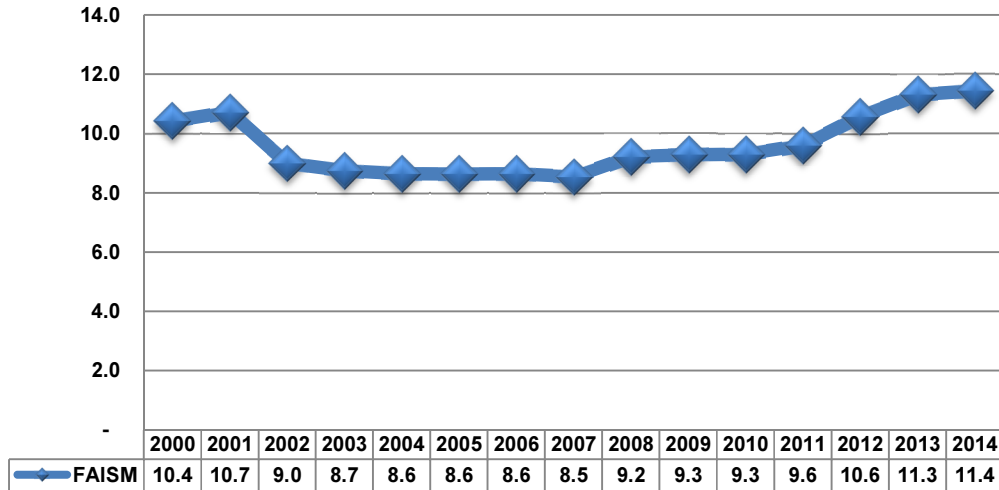
e. Fondo de Aportaciones para la Infraestructura Social Municipal

Gráfica Núm. 12. Flujo del FAIS Municipal correspondientes al estado de Yucatán, 2000-2014. (Millones de pesos).



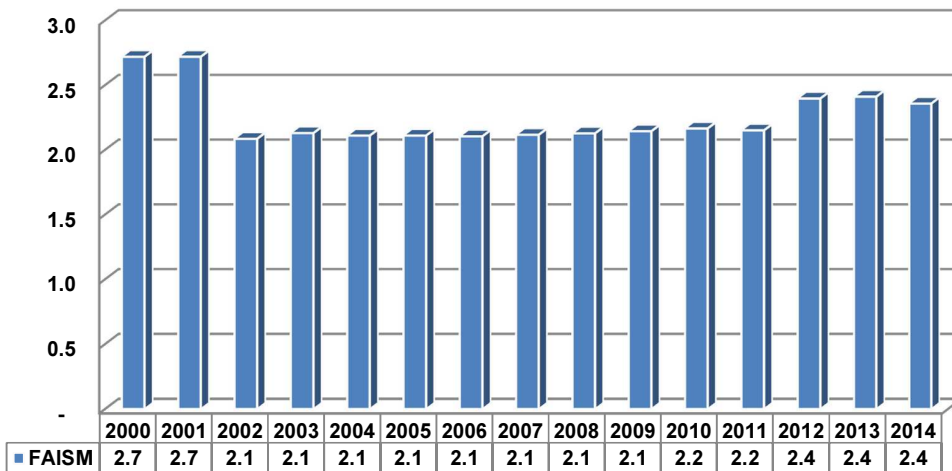
En el 2000 el FAIS Municipal para el estado de Yucatán fue de 382 mdp y para el 2014 ascendió a 1 mil 199 mdp.

Gráfica Núm. 13. Flujo del FAIS Municipal correspondientes al estado de Yucatán, 2000-2014. (% de participación del FAISM en las Aportaciones Federales totales correspondientes a la entidad).



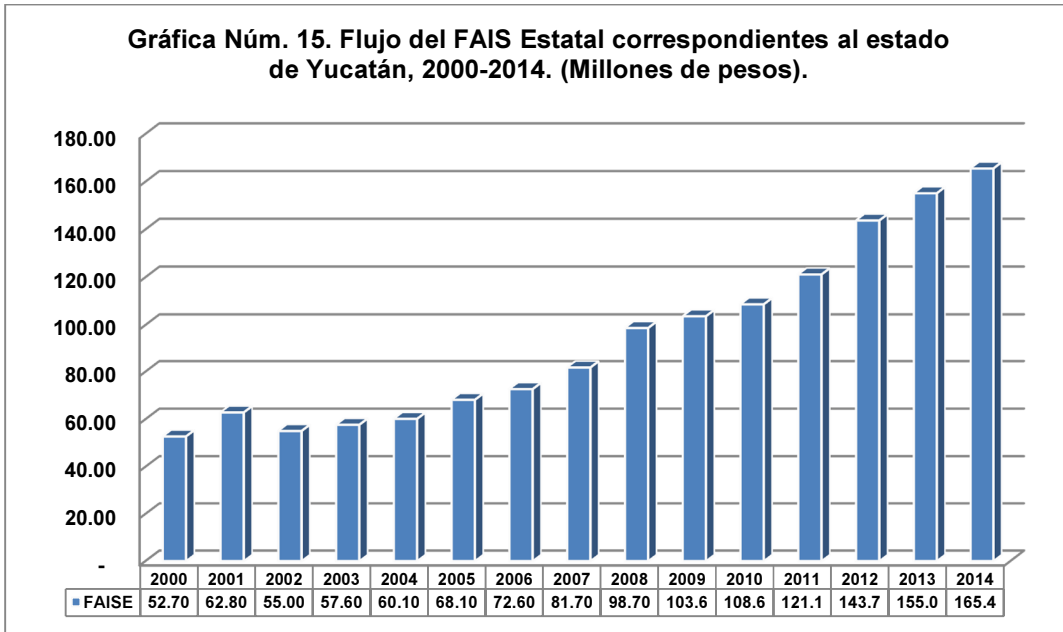
En el 2000 el FAIS Municipal para Yucatán representó el 10.4% del total de las aportaciones federales que recibió este estado, en el 2014 representó el 11.4%.

Gráfica Núm. 14. Flujo del FAIS Municipal correspondientes al estado de Yucatán, 2000-2014. (% de participación del FAISM estatal en el nacional).

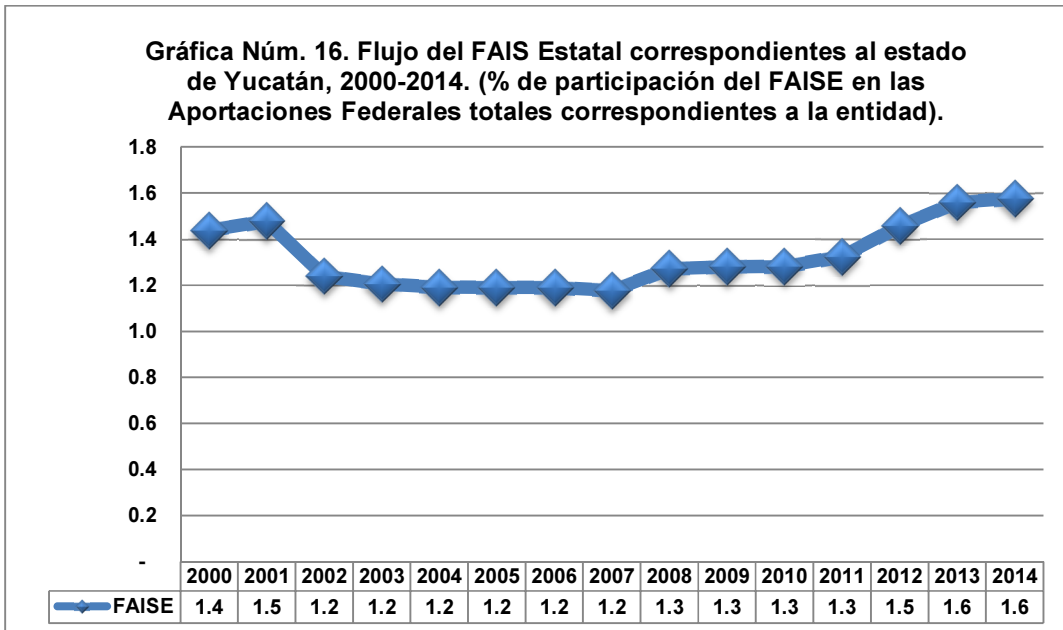


En el 2000 el FAIS Municipal para Yucatán representó el 2.7% del total de las aportaciones federales que recibió este estado, en el 2014 representó el 2.4%.

f. Fondo de Aportaciones para la Infraestructura Social Estatal

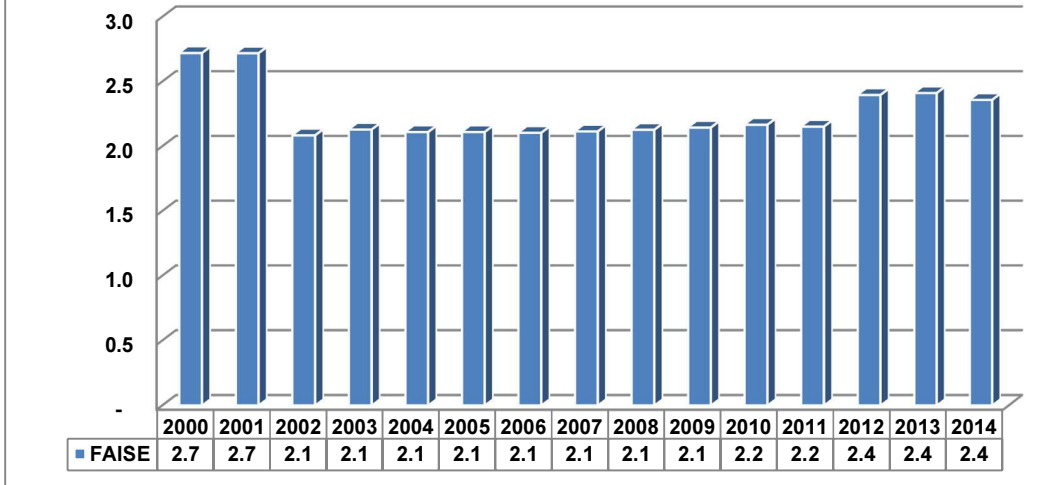


En el 2000 el FAIS Estatal para el estado de Yucatán fue de 52.7 mdp, y para el 2014 ascendió a 165.4 mdp.



En el 2000 el FAIS Estatal para Yucatán representó el 1.4% del total de las aportaciones federales que recibió este estado, en el 2014 representó el 1.6%.

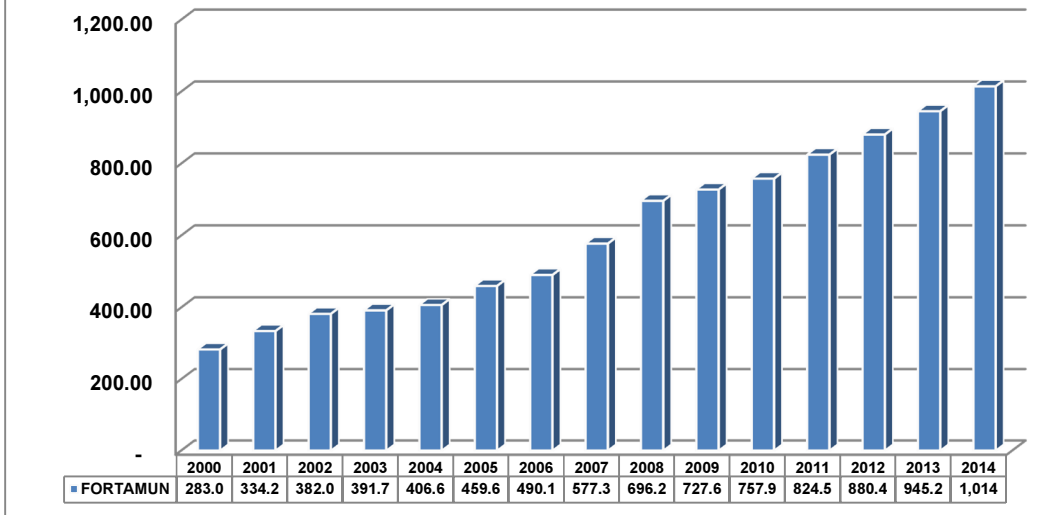
Gráfica Núm. 17. Flujo del FAIS Estatal correspondientes al estado de Yucatán, 2000-2014. (% de participación del FAISE estatal en el nacional).



En el 2000 el FAIS Estatal para el estado de Yucatán representó el 2.7% del FAIS Estatal nacional, y para el 2014 fue del 2.4%.

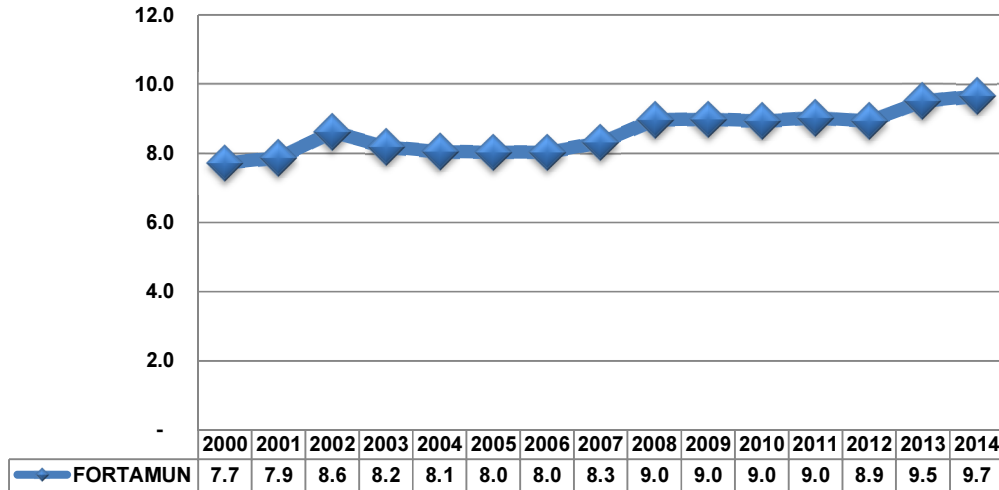
g. Fondo de Aportaciones para el Fortalecimiento de los Municipios

Gráfica Núm. 18. Flujo del FORTAMUN correspondientes al estado de Yucatán, 2000-2014. (Millones de pesos).



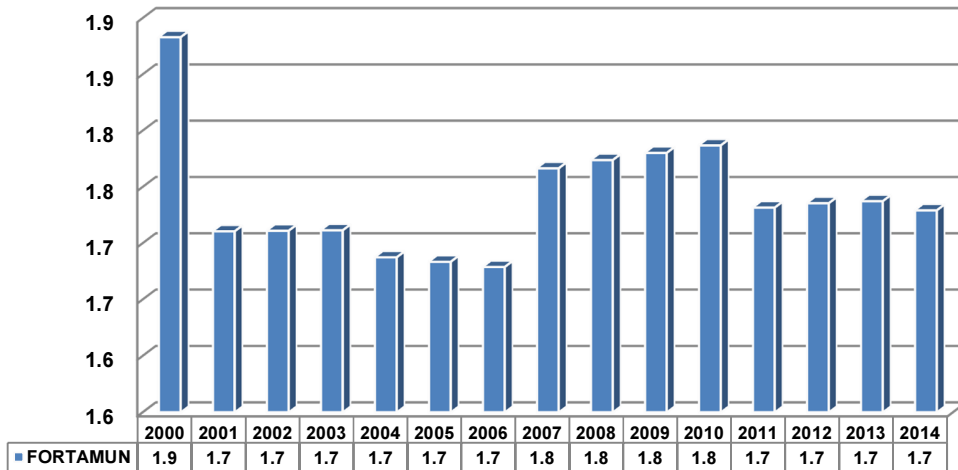
En el 2000 el FORTAMUN para el estado de Yucatán fue de 283 mdp, y para el 2014 ascendió a 1 mil 014 mdp.

Gráfica Núm. 19. Flujo del FORTAMUN correspondientes al estado de Yucatán, 2000-2014. (% de participación del FORTAMUN en las Aportaciones Federales totales correspondientes a la entidad).



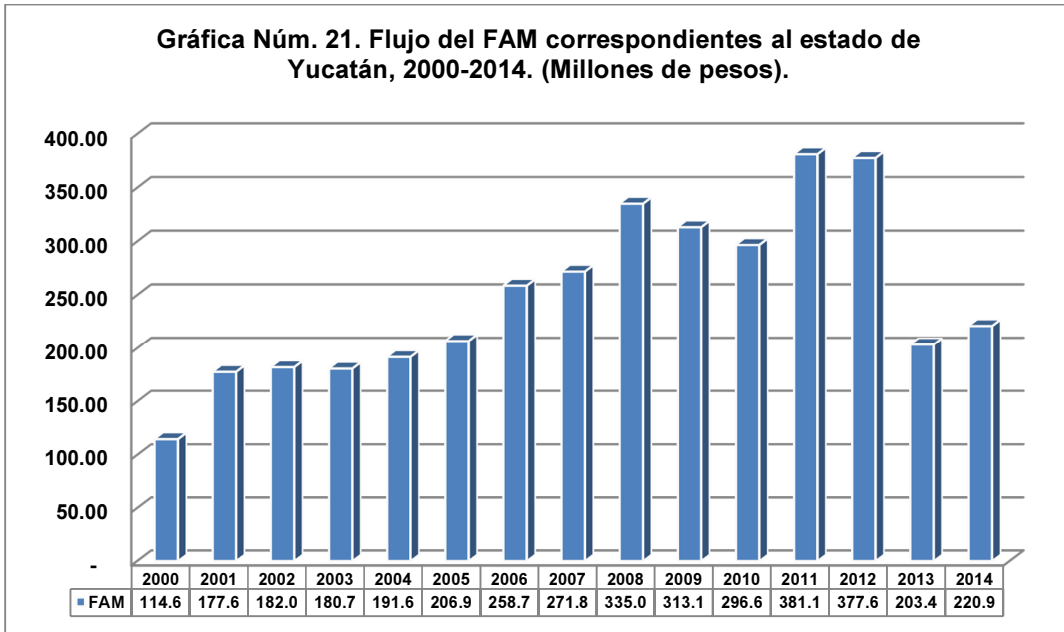
En el 2000 el FORTAMUN para Yucatán representó el 7.7% del total de las aportaciones federales que recibió este estado, en el 2014 representó el 9.7%.

Gráfica Núm. 20. Flujo del FORTAMUN correspondientes al estado de Yucatán, 2000-2014. (% de participación del FORTAMUN estatal en el nacional).

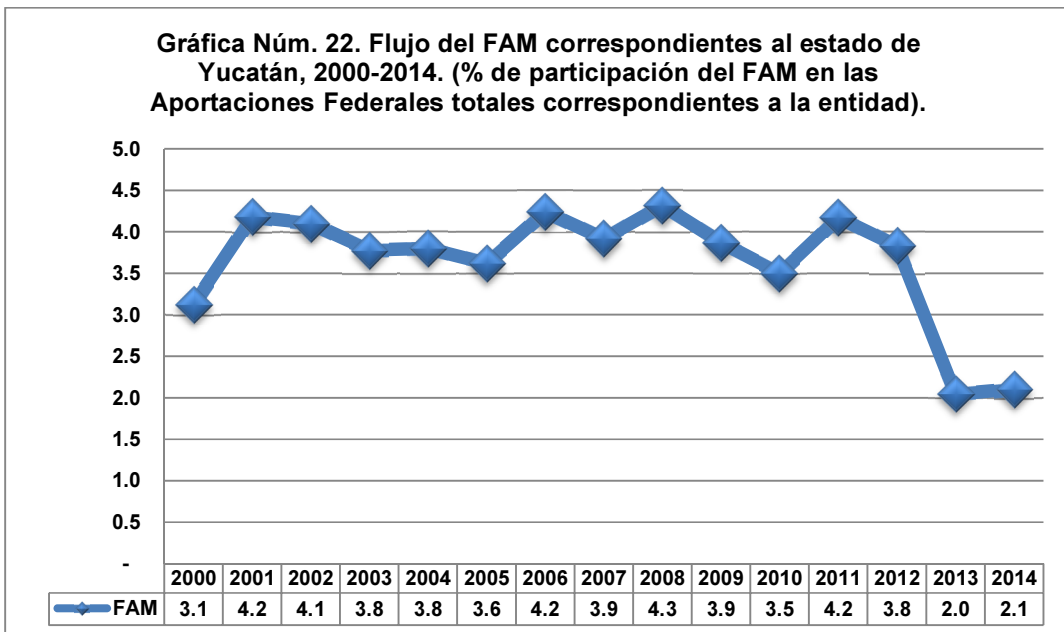


En el 2000 el FORTAMUN para el estado de Yucatán representó el 1.9% del FORTAMUN nacional, y para el 2014 fue del 1.7%.

h. Fondo de Aportaciones Múltiples

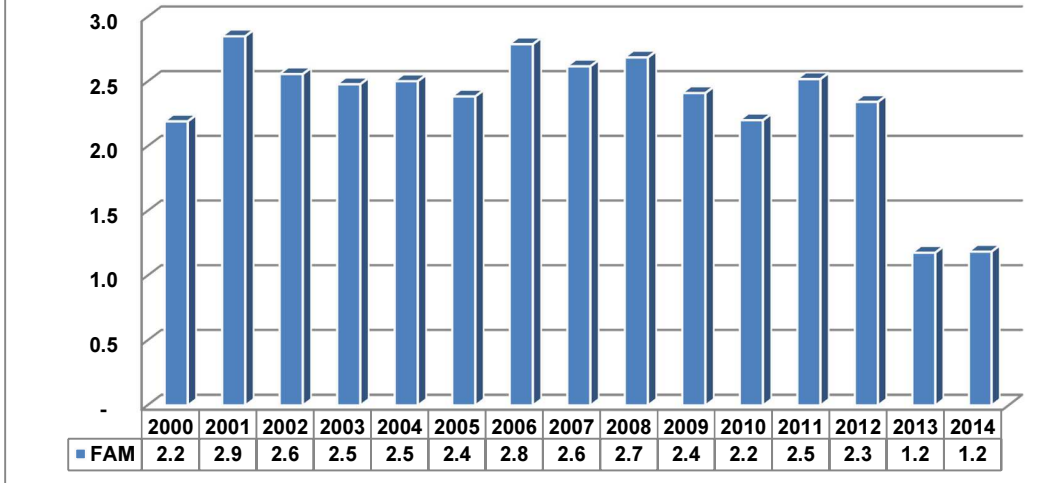


En el 2000 el FAM para el estado de Yucatán fue de 114.6 mdp, y para el 2014 ascendió a 220.9 mdp.



En el 2000 el FAM para Yucatán representó el 3.1% del total de las aportaciones federales que recibió este estado, en el 2014 representó el 2.1%.

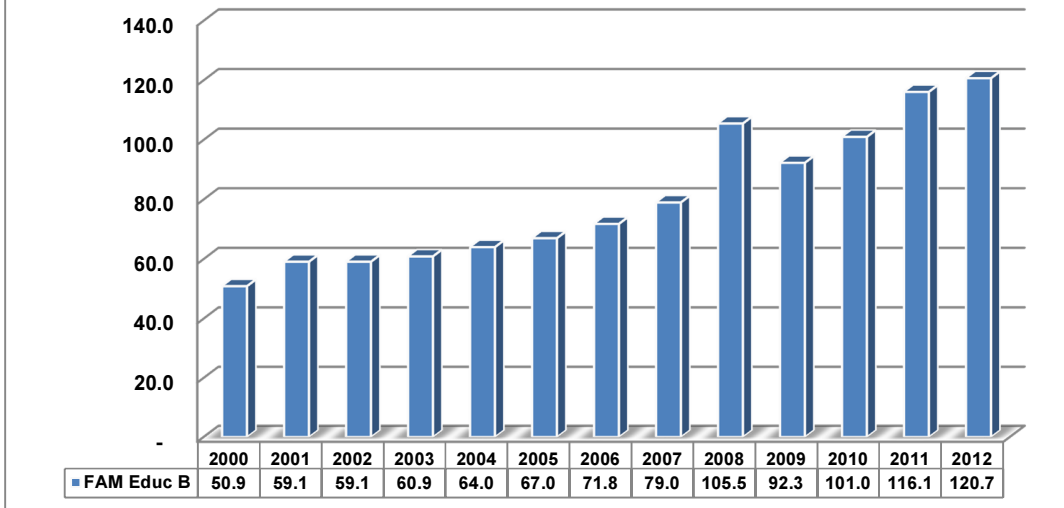
Gráfica Núm. 23. Flujo del FAM correspondientes al estado de Yucatán, 2000-2014. (% de participación del FAM estatal en el nacional).



En el 2000 el FAM para el estado de Yucatán representó el 2.2% del FAM nacional, y para el 2014 fue del 1.2%.

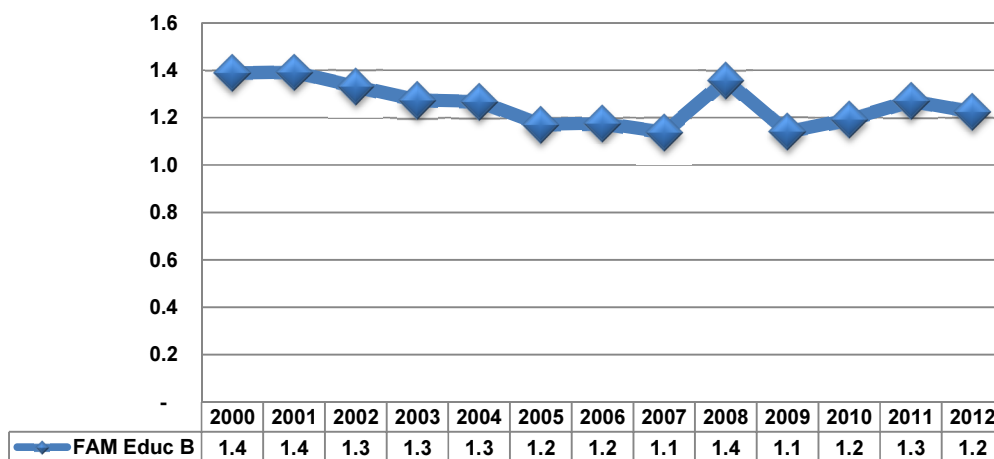
i. Fondo de Aportaciones Múltiples, Infraestructura Educativa Básica

Gráfica No. 24. Flujo del FAM Educación Básica correspondientes al estado de Yucatán, 2000-2012. (Millones de pesos).



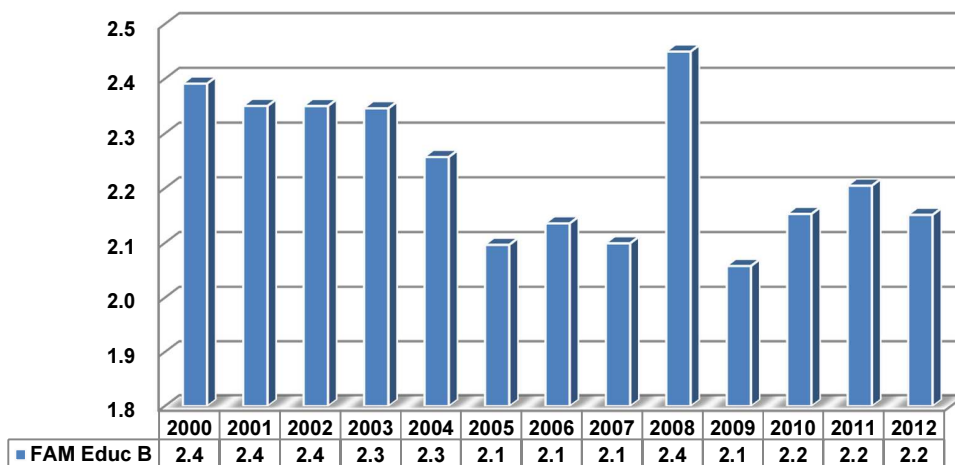
En el 2000 el FAM Educación Básica para el estado de Yucatán fue de 50.9 mdp, y para el 2012 ascendió a 120.7 mdp.

Gráfica No. 25. Flujo del FAM Educación Básica correspondientes al estado de Yucatán, 2000-2012. (% de participación del FAM Educación Básica en las Aportaciones Federales totales correspondientes a la entidad).



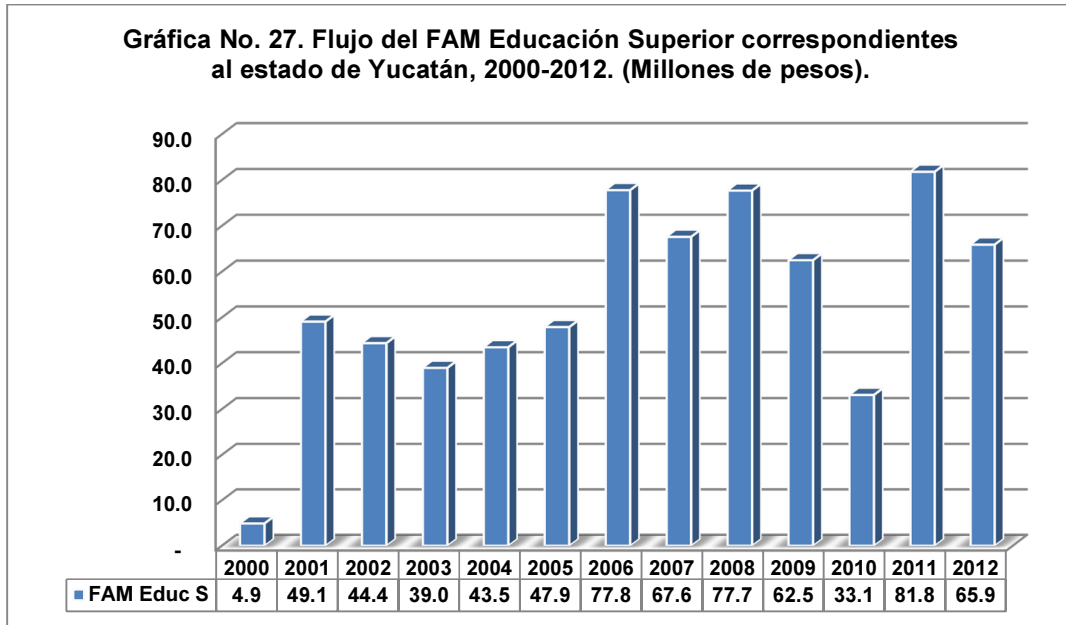
En el 2000 el FAM Educación Básica para Yucatán representó el 1.4% del total de las aportaciones federales que recibió este estado, en el 2012 representó el 1.2%.

Gráfica No. 26. Flujo del FAM Educación Básica correspondientes al estado de Yucatán, 2000-2012. (% de participación del FAM Educación Básica estatal en el nacional).

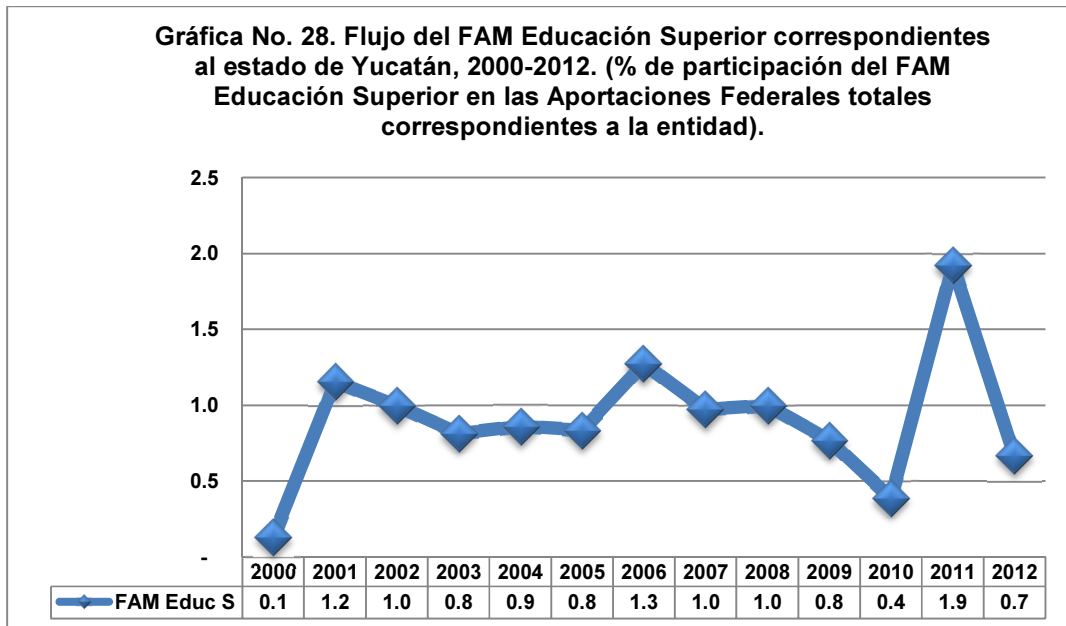


En el 2000 el FAM Educación Básica para el estado de Yucatán representó el 2.4% del FAM Educación Básica nacional, y para el 2012 fue del 2.2%.

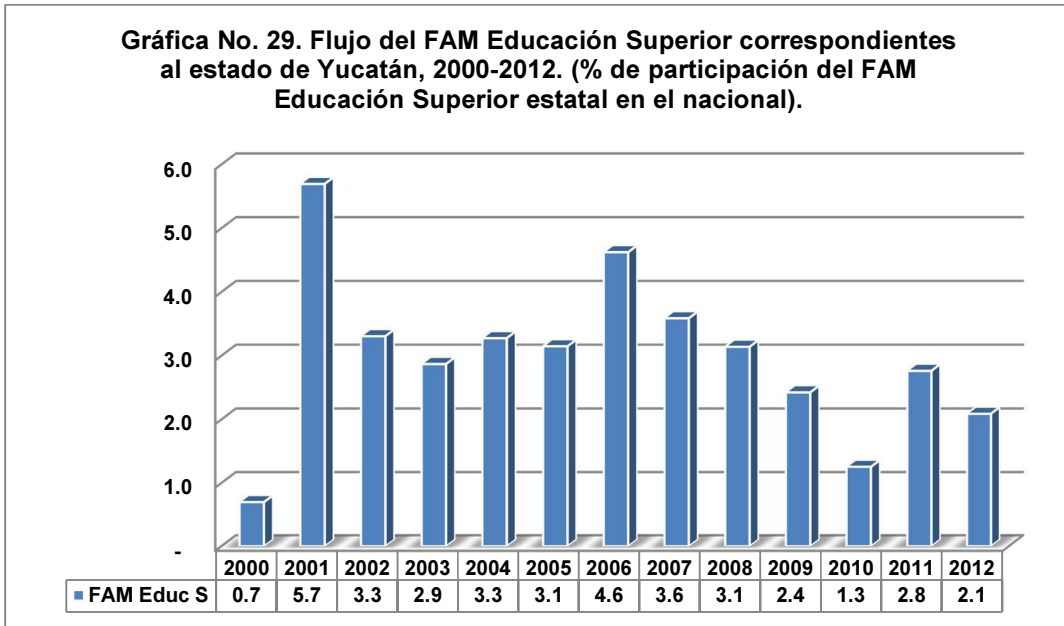
j. Fondo de Aportaciones Múltiples, Infraestructura Educativa Superior



En el 2000 el FAM Educación Superior para el estado de Yucatán fue de 4.9 mdp, y para el 2012 ascendió a 65.9 mdp.

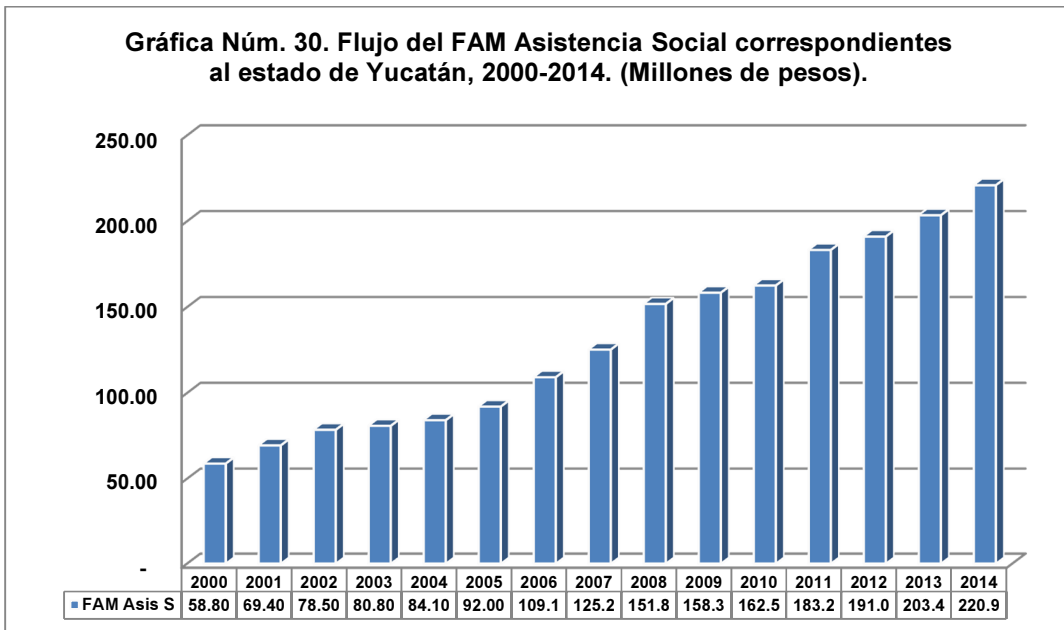


En el 2000 el FAM Educación Superior para Yucatán representó el 0.1% del total de las aportaciones federales que recibió este estado, en el 2012 representó el 0.7%



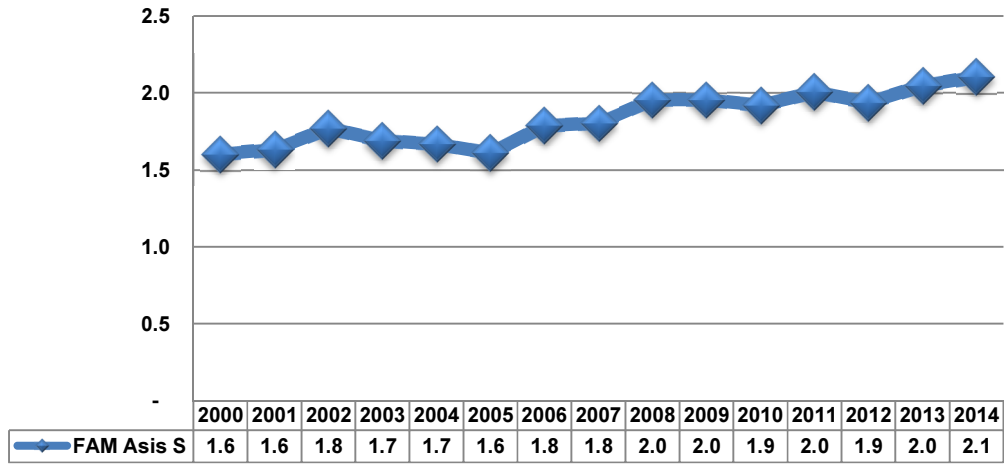
En el 2000 el FAM Educación Superior para el estado de Yucatán representó el 0.7% del FAM Educación Superior nacional, y para el 2012 fue del 2.1%.

k. Fondo de Aportaciones Múltiples, Asistencia Social



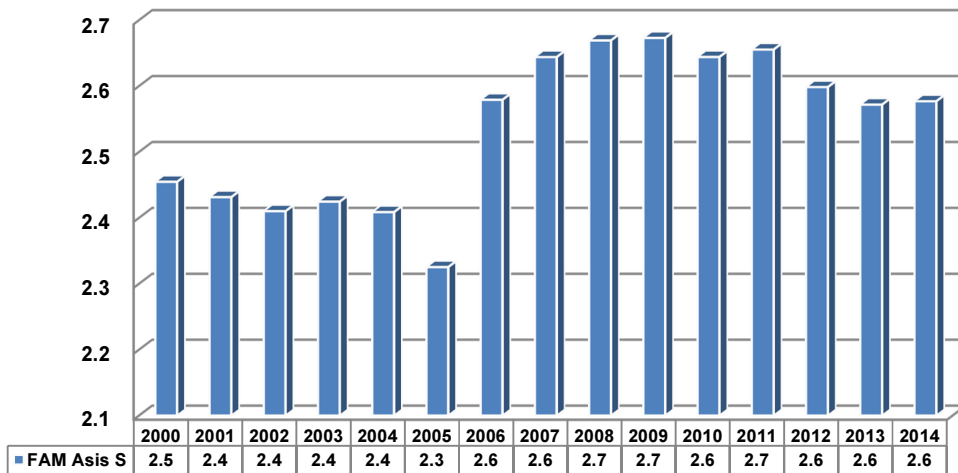
En el 2000 el FAM Asistencia Social para el estado de Yucatán fue de 58.8 mdp, y para el 2014 ascendió a 220.9 mdp.

Gráfica Núm. 31. Flujo del FAM Asistencia Social correspondientes al estado de Yucatán, 2000-2014. (% de participación del FAM Asistencia Social en las Aportaciones Federales totales correspondientes a la entidad).



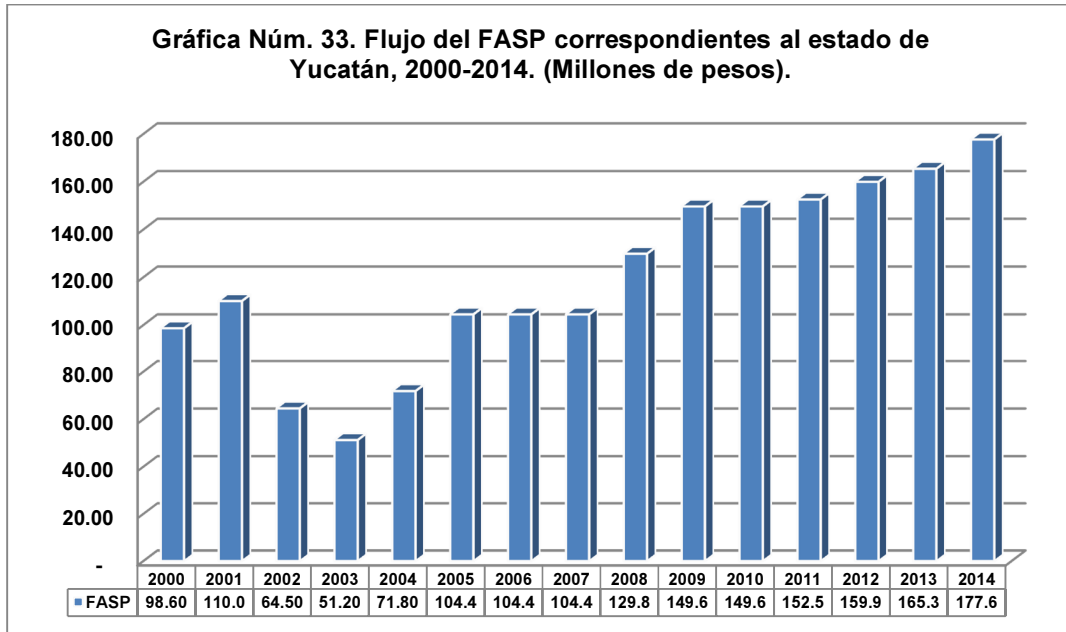
En el 2000 el FAM Asistencia Social para Yucatán representó el 1.6% del total de las aportaciones federales que recibió este estado, en el 2014 representó el 2.1%.

Gráfica Núm. 32. Flujo del FAM Asistencia Social correspondientes al estado de Yucatán, 2000-2014. (% de participación del FAM Asistencia Social estatal en el nacional).

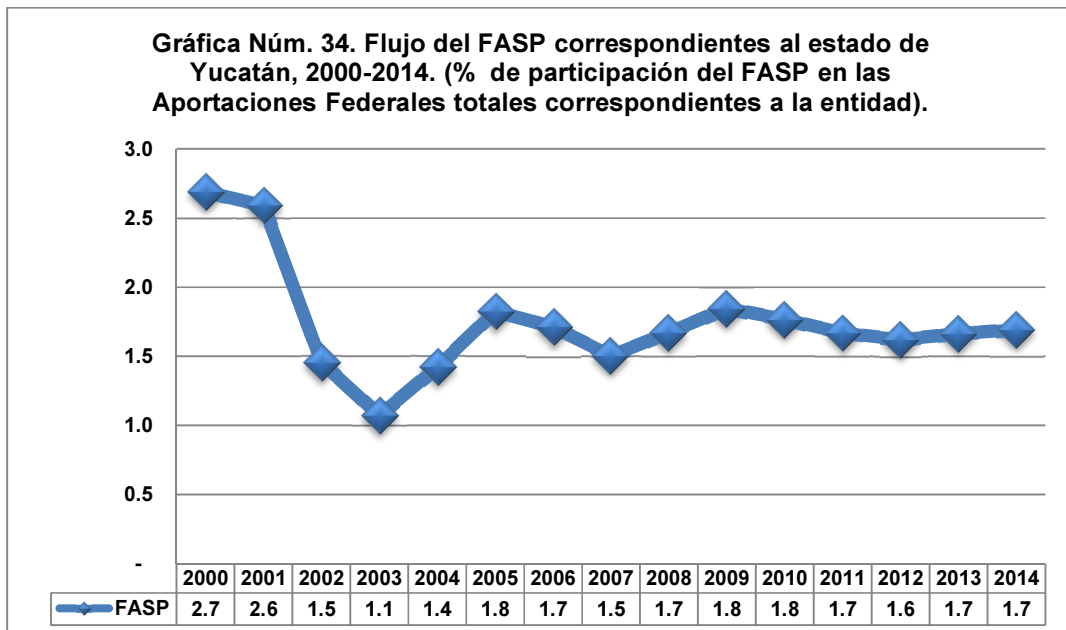


En el 2000 El FAM Asistencia Social para el estado de Yucatán representó el 2.5% del FAM Asistencia Social nacional, y para el 2014 fue del 2.6%.

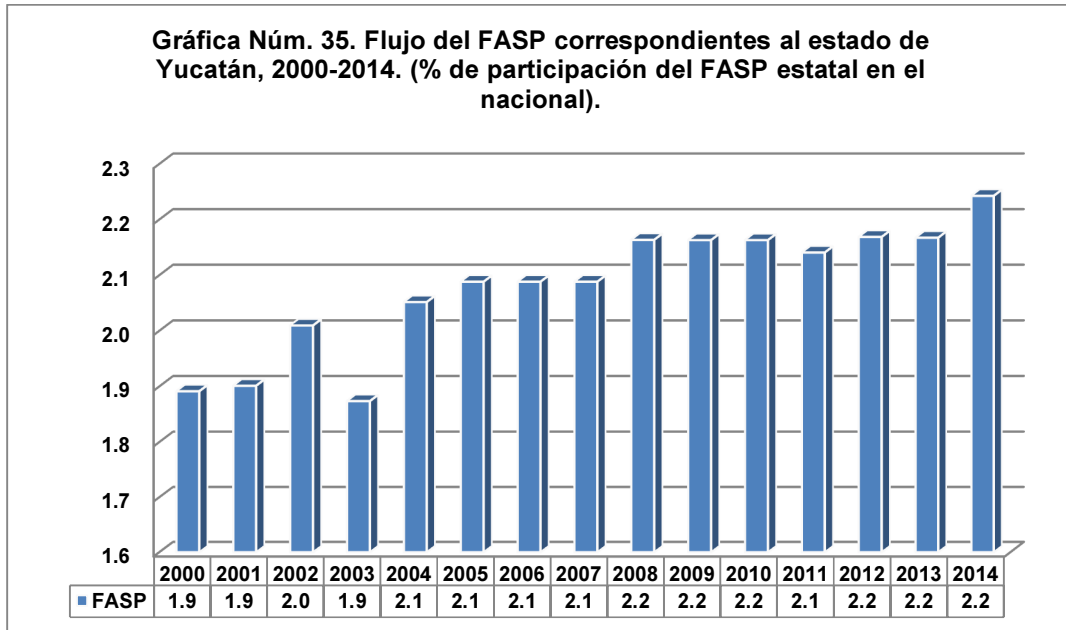
I. Fondo de Aportaciones para la Seguridad Pública



En el 2000 el FASP para el estado de Yucatán fue de 98.6 mdp, y para el 2014 ascendió a 177.6 mdp.

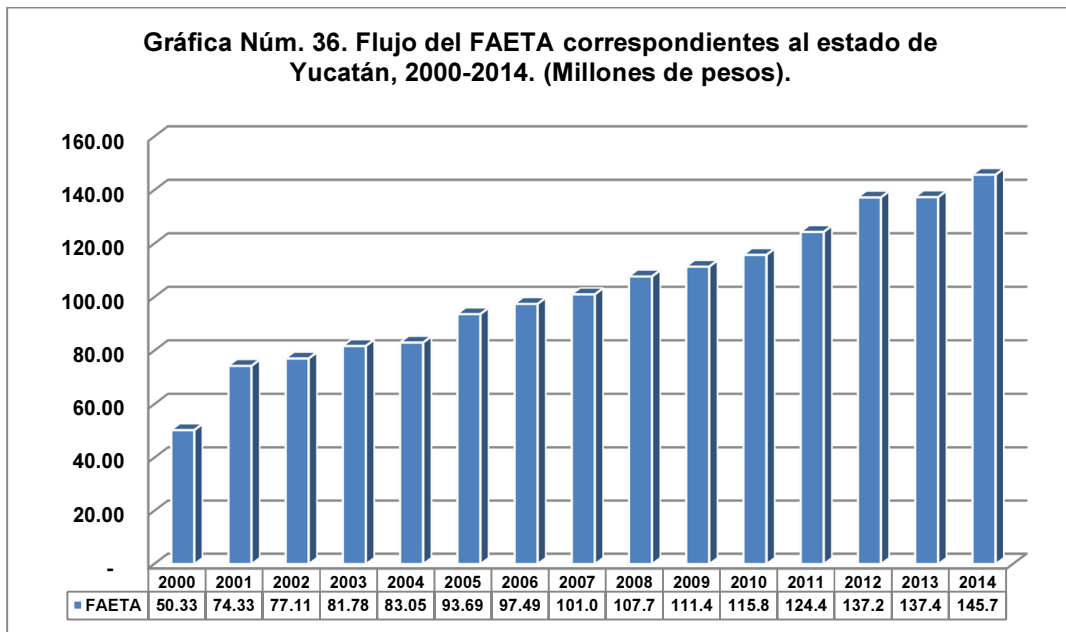


En el 2000 el FASP para Yucatán representó el 2.7% del total de las aportaciones federales que recibió este estado, en el 2014 representó el 1.7%.



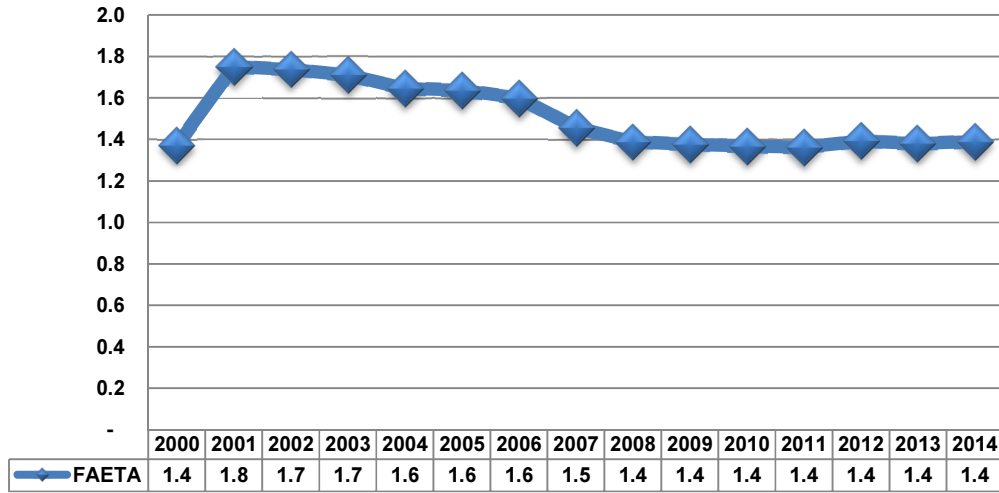
En el 2000, el FASP para el estado de Yucatán representó el 1.9% del FASP nacional, para el 2014 fue de 2.2%.

m. Fondo de Aportaciones para la Educación Tecnológica y para los Adultos



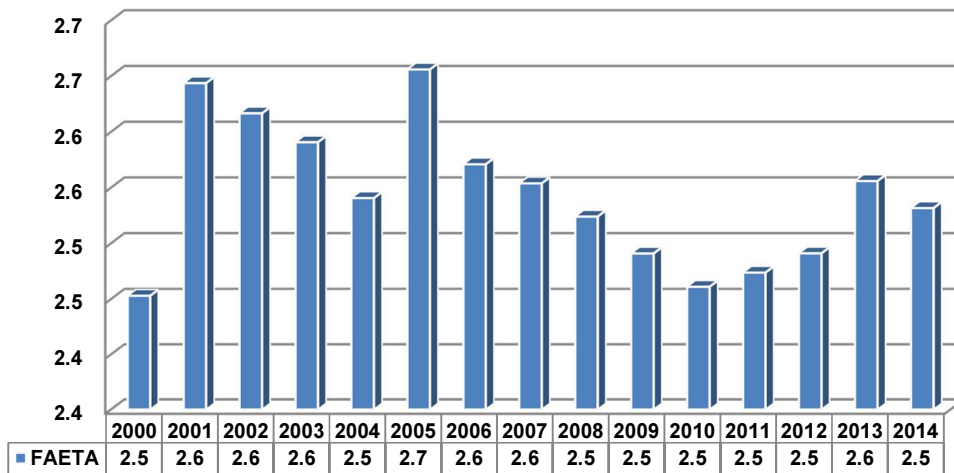
En el 2000 el FAETA para el estado de Yucatán fue de 50.3 mdp, y para el 2014 ascendió a 145.7 mdp.

Gráfica Núm. 37. Flujo del FAETA correspondientes al estado de Yucatán, 2000-2014. (% de participación del FAETA en las Aportaciones Federales totales correspondientes a la entidad).



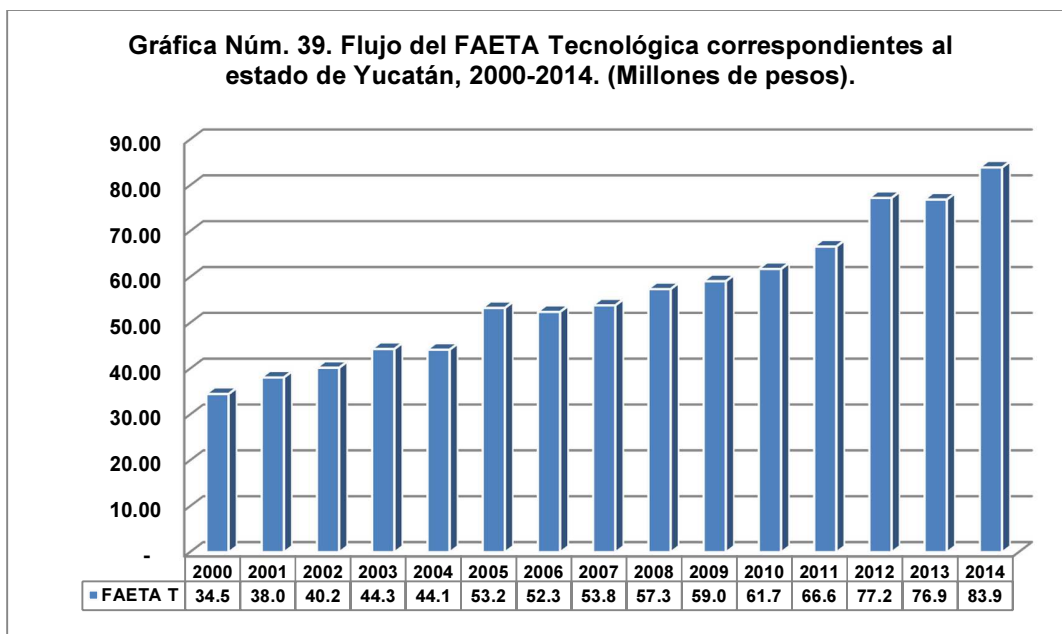
Entre el 2000 y el 2014, el FAETA para Yucatán representó el 1.4% del total de las aportaciones federales que recibió este estado.

Gráfica Núm. 38. Flujo del FAETA correspondientes al estado de Yucatán, 2000-2014. (% de participación del FAETA estatal en el nacional).

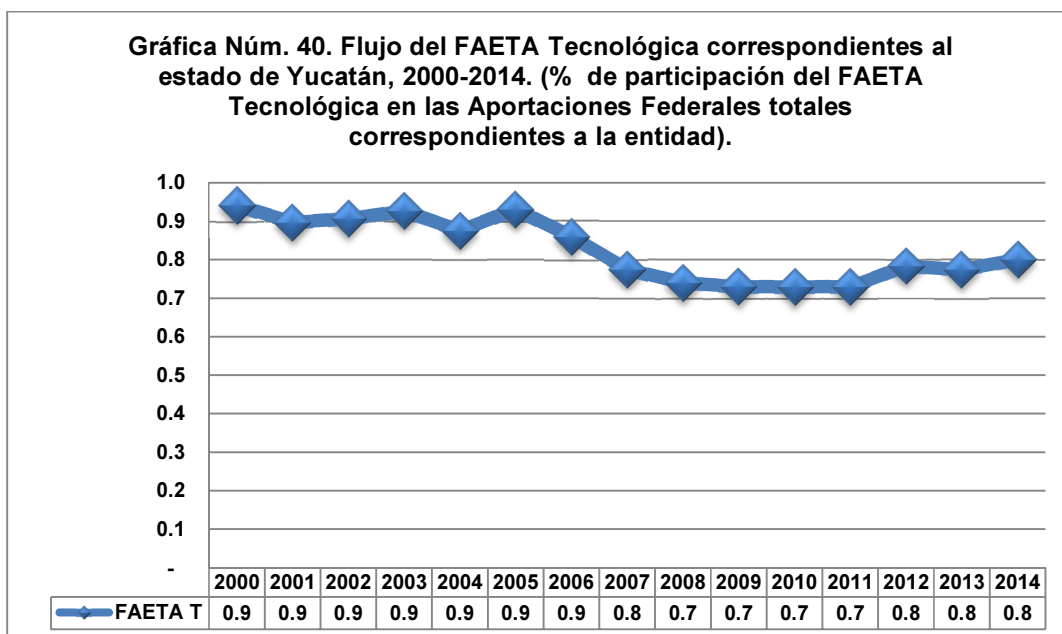


En el 2000, el FAETA para el Estado de Yucatán representó el 2.5% del FAETA nacional, para el 2014 fue de 2.5%.

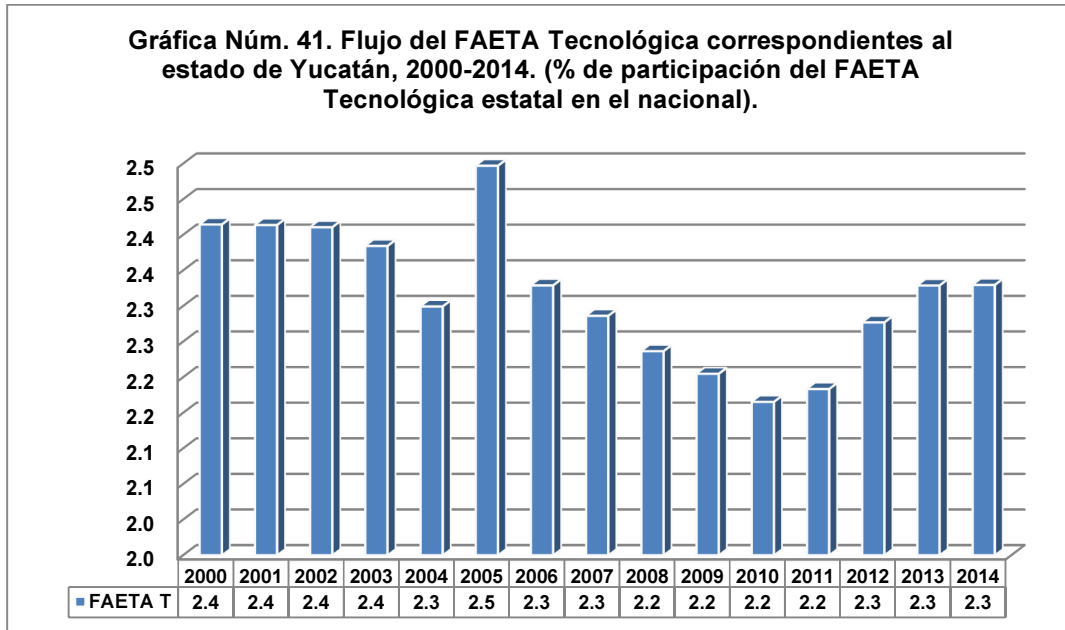
n. Fondo de Aportaciones para la Educación Tecnológica (Educación Tecnológica)



En el 2000 el FAETA Tecnológica para el estado de Yucatán fue de 34.5 mdp, y para el 2014 ascendió a 83.9 mdp.

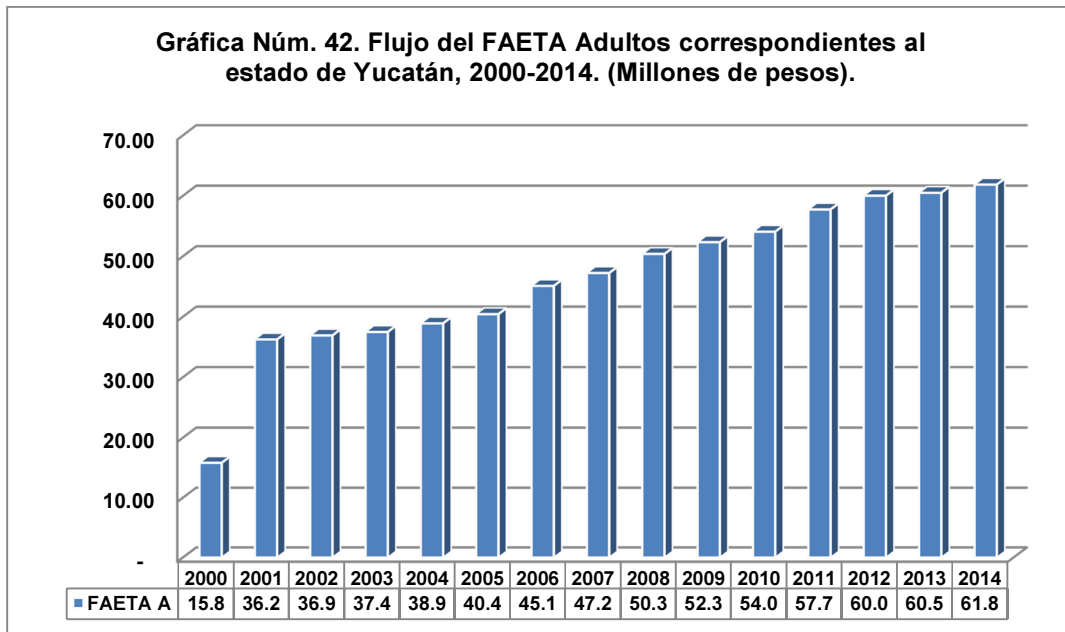


En el 2000 el FAETA Tecnológica para Yucatán representó el 0.9% del total de las aportaciones federales que recibió este estado, en el 2014 representó el 0.8%.



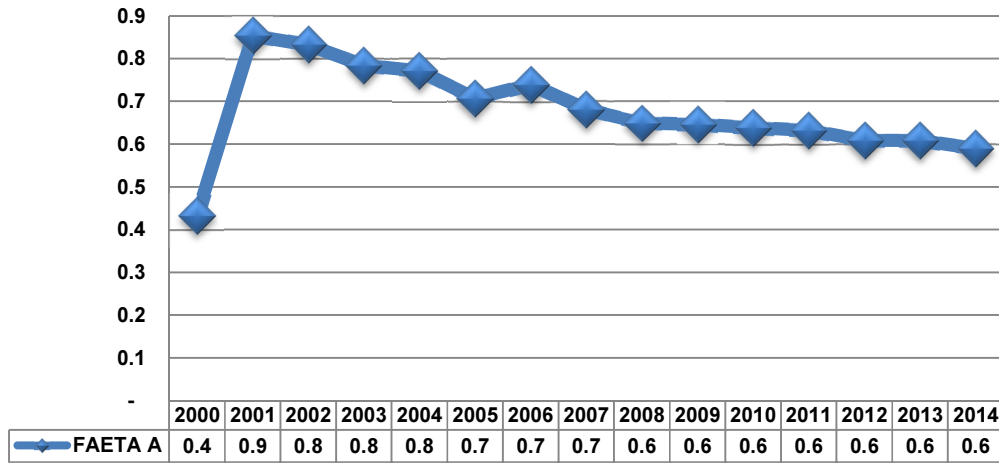
En el 2000 el FAETA Tecnológica para el estado de Yucatán representó el 2.4% del FAETA Tecnológica nacional, y para el 2014 fue de 2.3%.

o. Fondo de Aportaciones para la Educación Tecnológica (Educación para los Adultos)



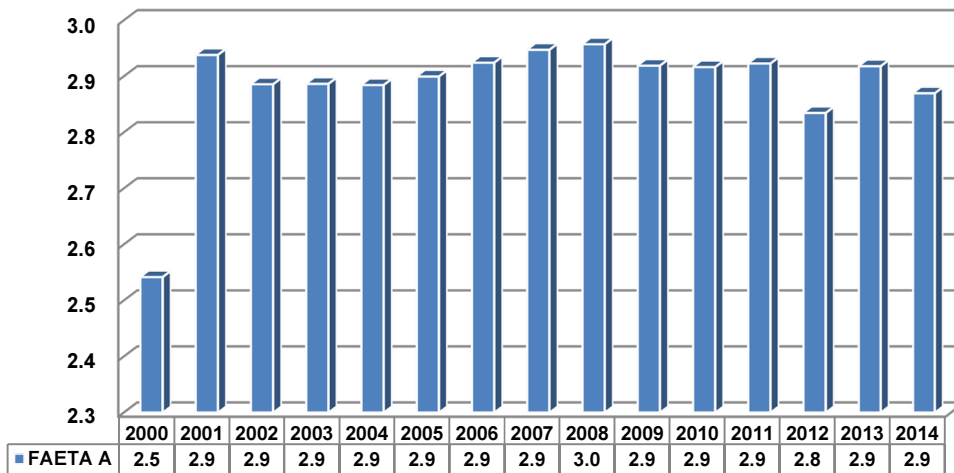
En el 2000 el FAETA Adultos para el estado de Yucatán fue de 15.8 mdp, y para el 2014 ascendió a 61.8 mdp.

Gráfica Núm. 43. Flujo del FAETA Adultos correspondientes al estado de Yucatán, 2000-2014. (% de participación del FAETA Adultos en las Aportaciones Federales totales correspondientes a la entidad).



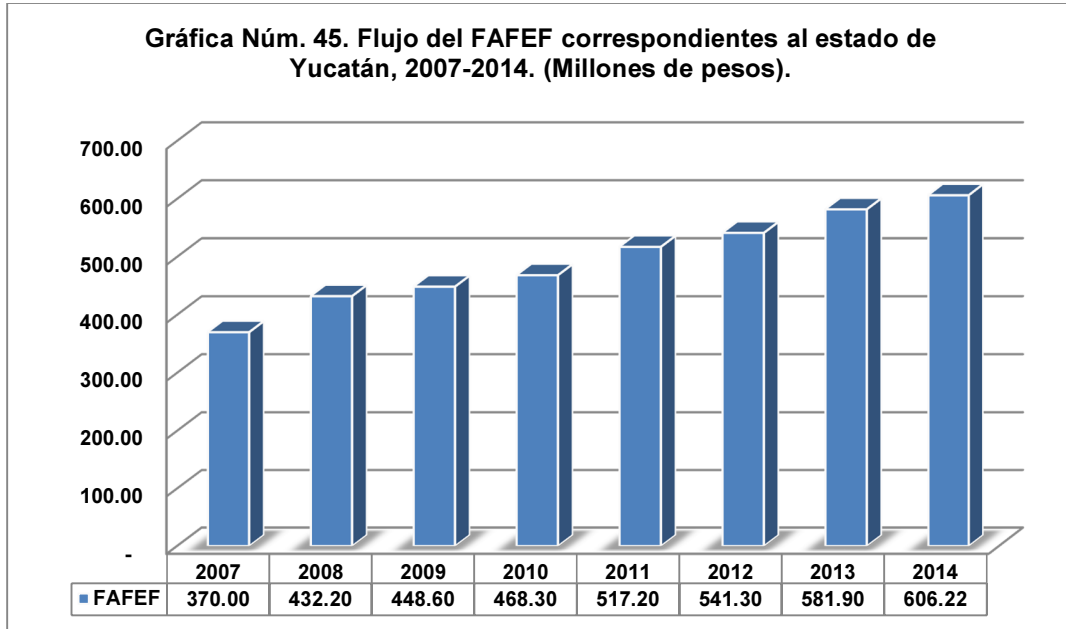
En el 2000 el FAETA Adultos para Yucatán representó el 0.4% del total de las aportaciones federales que recibió este estado, en el 2014 representó el 0.6%.

Gráfica Núm. 44. Flujo del FAETA Adultos correspondientes al estado de Yucatán, 2000-2014. (% de participación del FAETA Adultos estatal en el nacional).

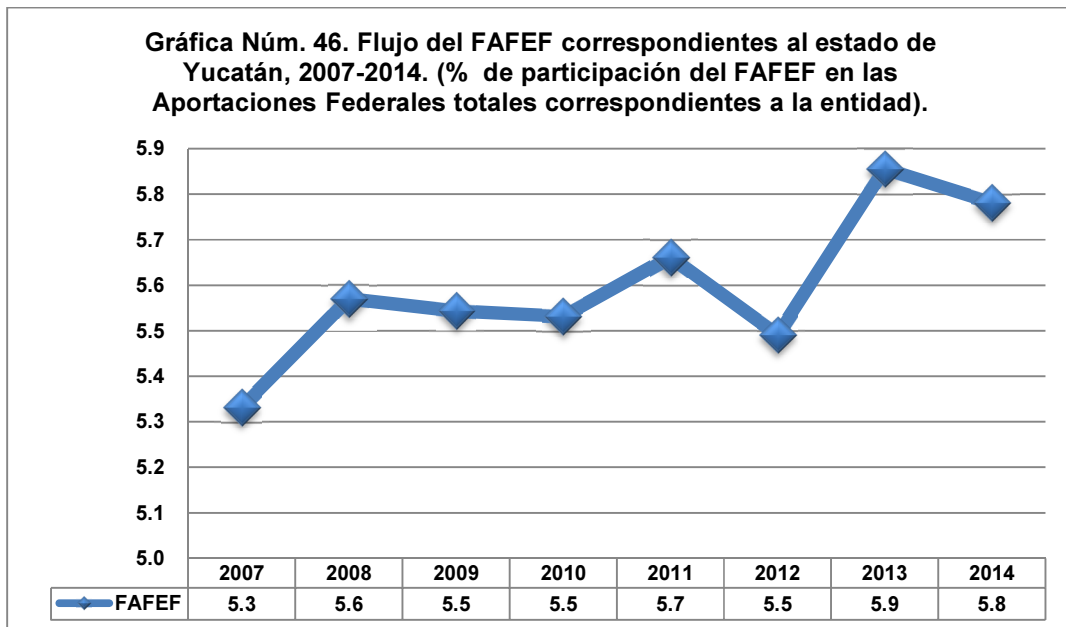


En el 2000 el FAETA Adultos para el estado de Yucatán representó el 2.5% del FAETA Adultos nacional, y para el 2014 fue del 2.9%.

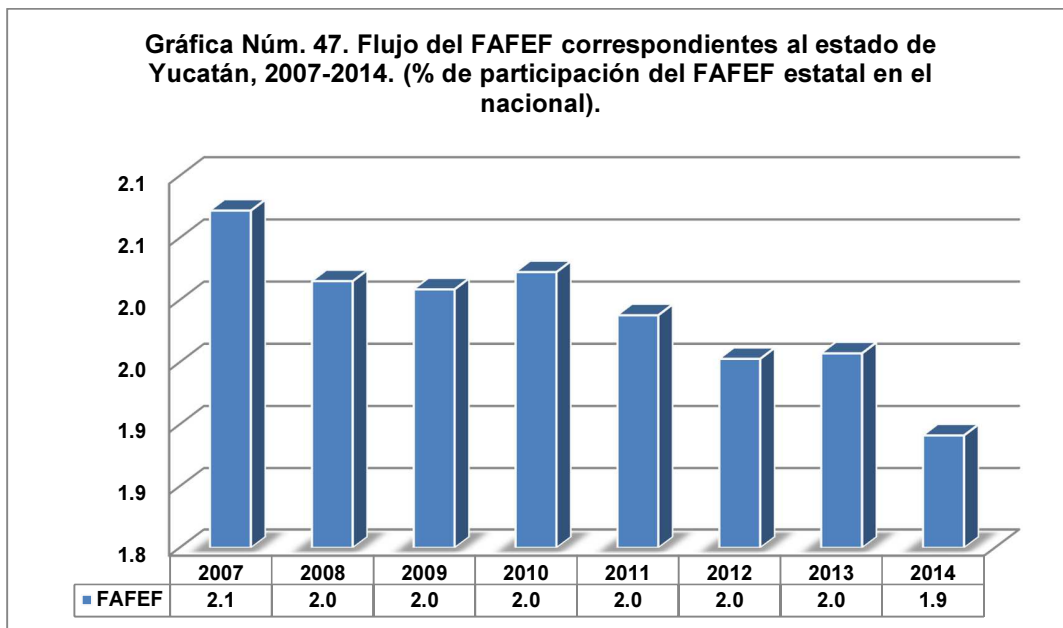
p. Fondo de Aportaciones para el Fortalecimiento de las Entidades Federativas



En el 2007 el FAFEF para el estado de Yucatán fue de 370 mdp, y para el 2014 ascendió a 606.22 mdp.



En el 2007 el FAFEF para Yucatán representó el 5.3% del total de las aportaciones federales que recibió este estado, en el 2014 representó el 5.8%.



En el 2007 el FAFEF para el estado de Yucatán representó el 2.1% del FAFEF nacional, y para el 2014 fue del 1.9%.



**COMISIÓN BICAMERAL
DEL SISTEMA DE BIBLIOTECAS**

Dip. Heriberto Manuel Galindo Quiñones
Presidente

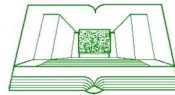
Sen. Braulio Manuel Fernández Aguirre
Dip. Marcelo Garza Ruvalcaba
Dip. Fernando Rodríguez Doval
Sen. Juan Carlos Romero Hicks
Sen. Adolfo Romero Lainas

SECRETARÍA GENERAL

Mtro. Mauricio Farah Gebara
Secretario General

SECRETARÍA DE SERVICIOS PARLAMENTARIOS

Lic. Juan Carlos Delgadillo Salas
Secretario



**DIRECCIÓN GENERAL DE SERVICIOS DE
DOCUMENTACIÓN, INFORMACIÓN Y ANÁLISIS**

Lic. José María Hernández Vallejo
Director General

DIRECCIÓN DE SERVICIOS DE INVESTIGACIÓN Y ANÁLISIS

Mtra. Avelina Morales Robles
Directora

SUBDIRECCIÓN DE ANÁLISIS ECONÓMICO

M. en E. Reyes Tépac M.
Subdirector

C. Martha Amador Quintero
C. Dolores García Flores
Capturistas