

DIRECCIÓN GENERAL DE
SERVICIOS DE DOCUMENTACIÓN,
INFORMACIÓN Y ANÁLISIS

DIRECCIÓN DE SERVICIOS DE INVESTIGACIÓN Y ANÁLISIS
SUBDIRECCIÓN DE ANÁLISIS ECONÓMICO

“Distribución de los flujos de participaciones y de aportaciones federales para el Estado de Morelos, 2000-2014”

Elaborado por:

M. en E. Reyes Tépatch M.
Investigador Parlamentario

Av. Congreso de la Unión Núm. 66; Col. El Parque;
Delegación Venustiano Carranza; C. P. 15969; México, D. F.
Tel.: 5036-0000 Ext.: 67027 y 67035; Fax: 5628-1300 ext. 4726
Correo-e. : reyes.tepatch@congreso.gob.mx

1. Distribución del Sistema de Participaciones del Estado de Morelos hacia sus Municipios

En este apartado se identificarán las reglas de asignación de las transferencias no condicionadas que recibe el Gobierno de este Estado de la Hacienda Pública Federal, y que están reguladas en la *Ley de Coordinación Fiscal de la Federación*.

Cuando la Hacienda Pública de esta Entidad recibe las transferencias no condicionadas de la Federación, éstas se distribuyen entre el Gobierno del Estado y sus respectivos municipios, de manera autónoma, sin injerencia del Gobierno Central, a través de los criterios determinados en la *Ley de Coordinación Fiscal* que aprueba la Legislatura Local.

Esta Ley local regula la bolsa de los ingresos participables que el Gobierno de la entidad tiene que destinar a sus municipios, los fondos de participaciones que se etiquetan para los municipios y los condicionamientos en el destino de dichos fondos, si los hubiera.

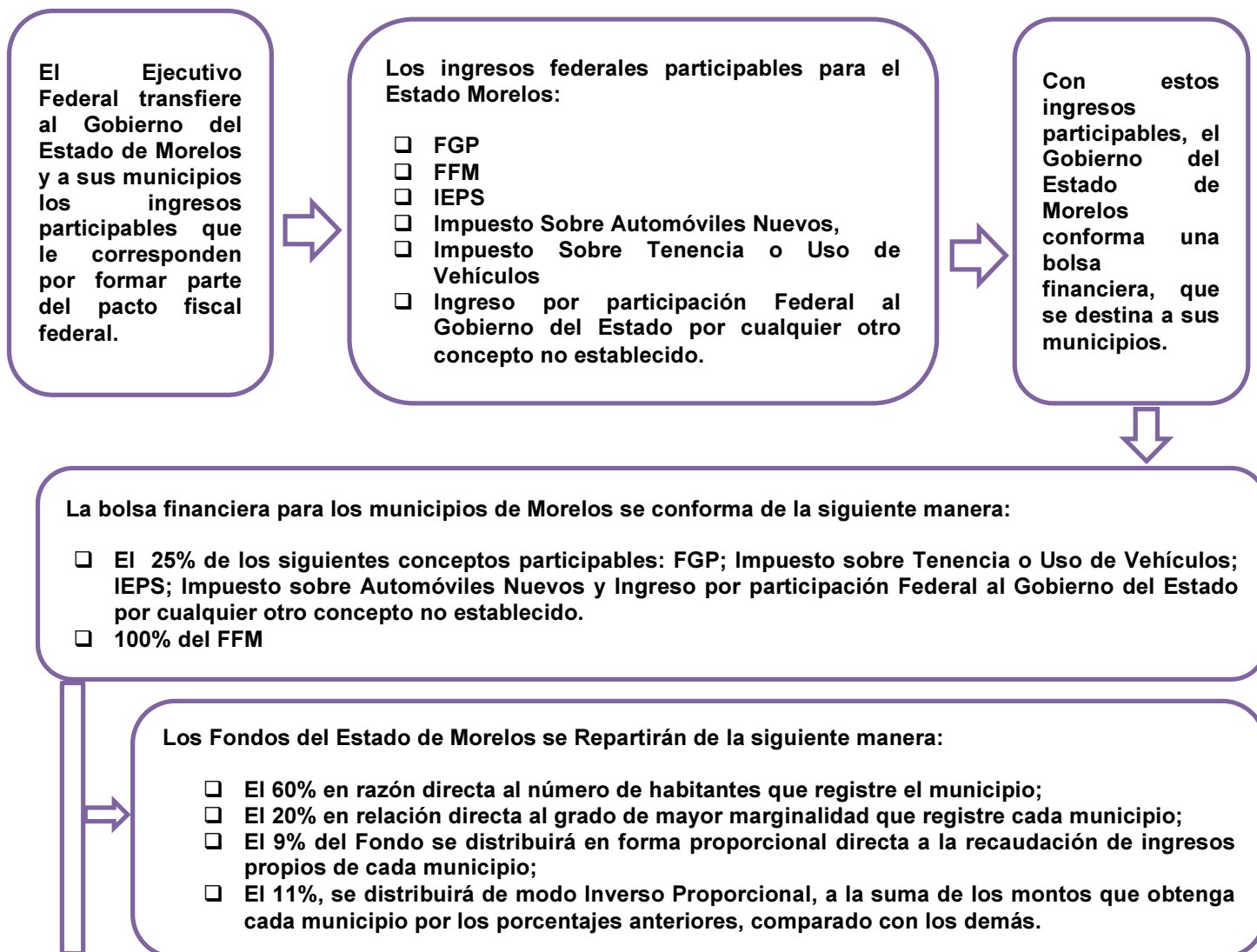
Con base en la Ley de Coordinación Fiscal de esta entidad, se establece que los ingresos participables que el Gobierno del Estado recibe de la Federación y que destina para sus municipios se conforman por el 25% del Fondo General de Participaciones: 25% del Impuesto sobre Tenencia o Uso de Vehículos; 25% del Impuesto especial sobre Producción y Servicios; 25% del Impuesto sobre Automóviles Nuevos y el 100% del Fondo de Fomento Municipal.

De los ingresos extraordinarios que le participe la federación al Gobierno del Estado, por cualquier otro concepto que no establezca la forma de repartirlo, se distribuirá a los municipios el 25% en forma proporcional al coeficiente que resulte de dividir el total de las participaciones efectivamente recibidas por cada municipio, entre el total de las participaciones pagadas a todos los municipios en el ejercicio fiscal inmediato anterior. (Artículo 6, fracción I al VII).

- ❑ Los ingresos recibidos por participaciones del gobierno federal que corresponden a los municipios serán distribuidos de la siguiente forma:
 - El 60% en razón directa al número de habitantes que registre el municipio;
 - El 20% en relación directa al grado de mayor marginalidad que registre cada municipio;
 - El 9% del Fondo se distribuirá en forma proporcional directa a la recaudación de ingresos propios de cada municipio;
 - El 11%, se distribuirá de modo Inverso Proporcional, a la suma de los montos que obtenga cada municipio por los porcentajes anteriores, comparado con los demás; conforme a lo siguiente:

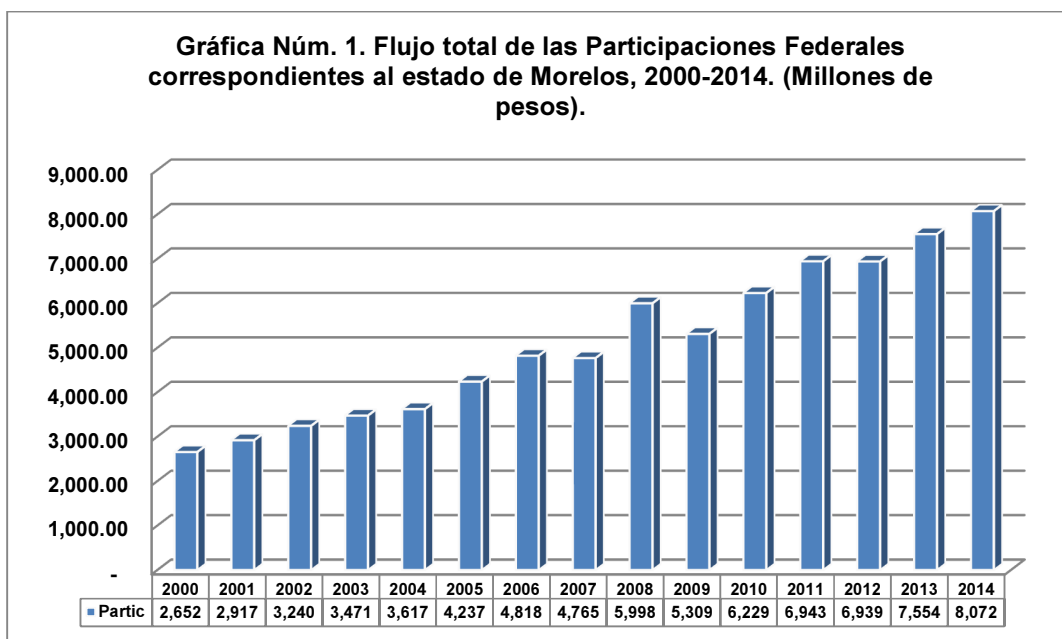
- Se suman los montos que le correspondan a cada municipio por los tres porcentajes anteriores.
- Para invertir el resultado se divide la unidad (1) entre la suma de los montos anteriores que obtenga cada municipio.
- El resultado se divide entre la suma total de los montos invertidos.
- El factor obtenido se multiplica en cada municipio por el monto a distribuir por este concepto. (Artículo 7, de la fracción I a la IV, con relación al Artículo 6 de la fracción I al VII).

En el siguiente diagrama se exponen las fuentes de los ingresos participables y el destino de los mismos, de conformidad con los criterios aprobados en la Legislatura Local y que están contenidos en la Ley de Coordinación Fiscal de esta entidad federativa.

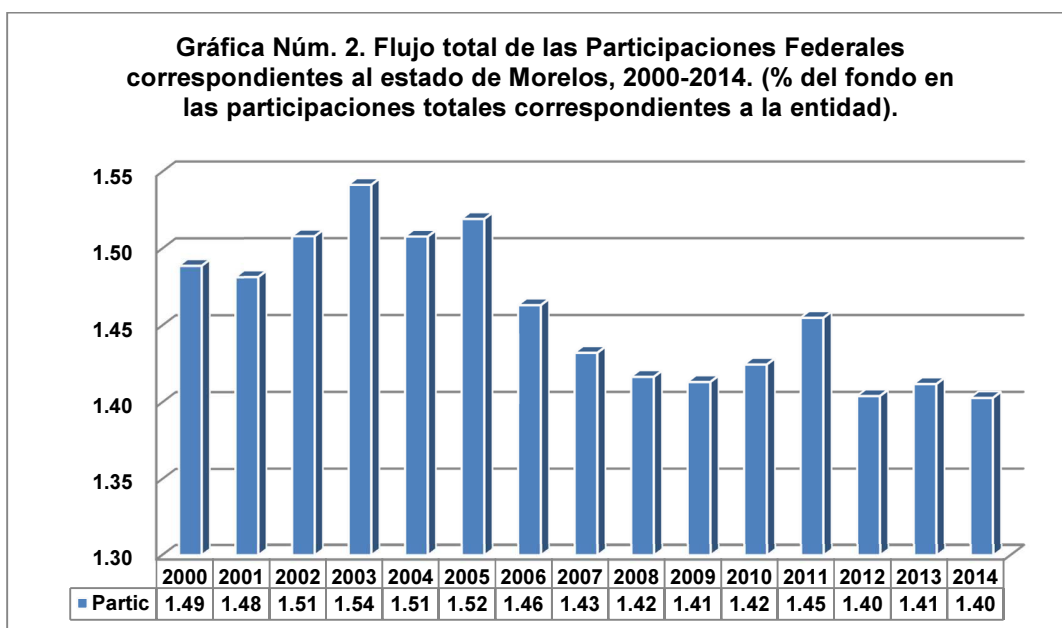


2. Asignación de los fondos de participaciones federales

a. Flujo Total de Participaciones

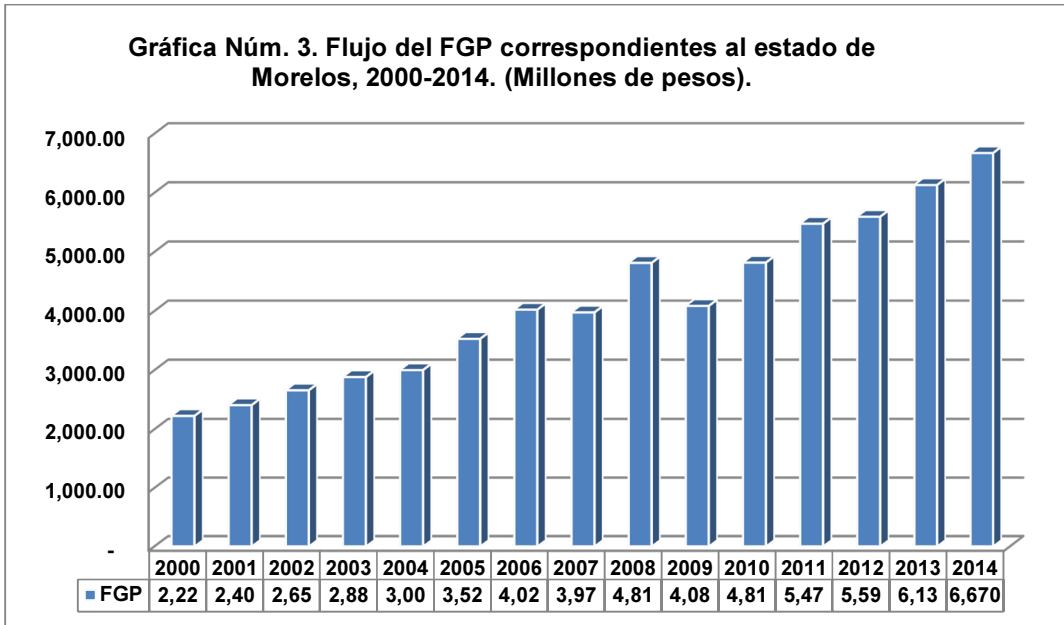


Para el 2000, las participaciones federales totales para el estado de Morelos fueron de 2 mil 652 mdp, para el 2014 ascendieron a 8 mil 072 mdp.

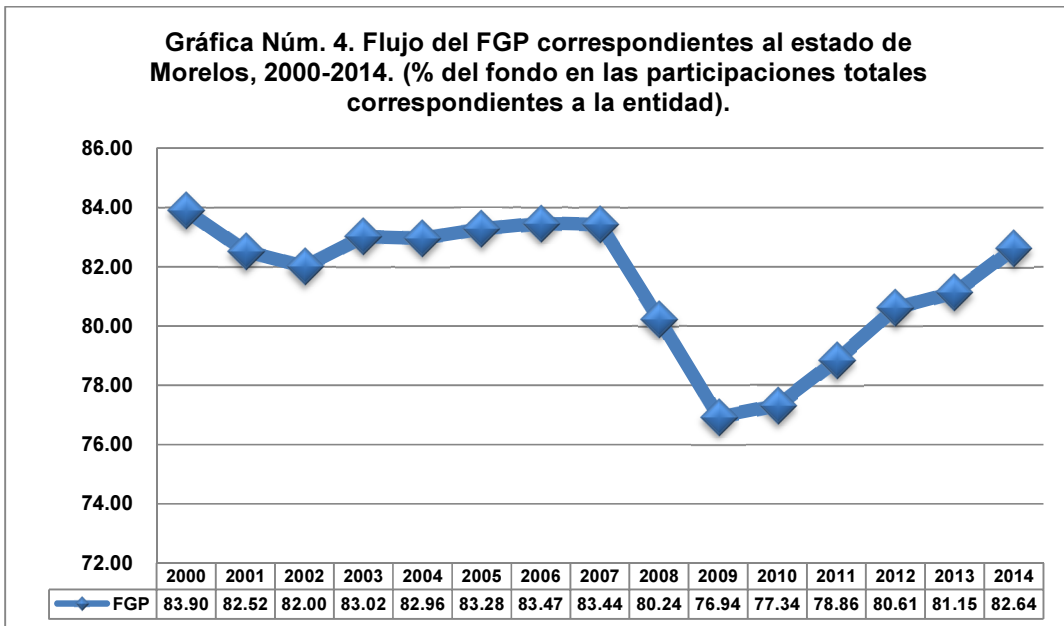


En el 2000, las participaciones federales asignadas a Morelos representaron el 1.49% de las participaciones federales a nivel nacional, para el 2014 fue del 1.40%.

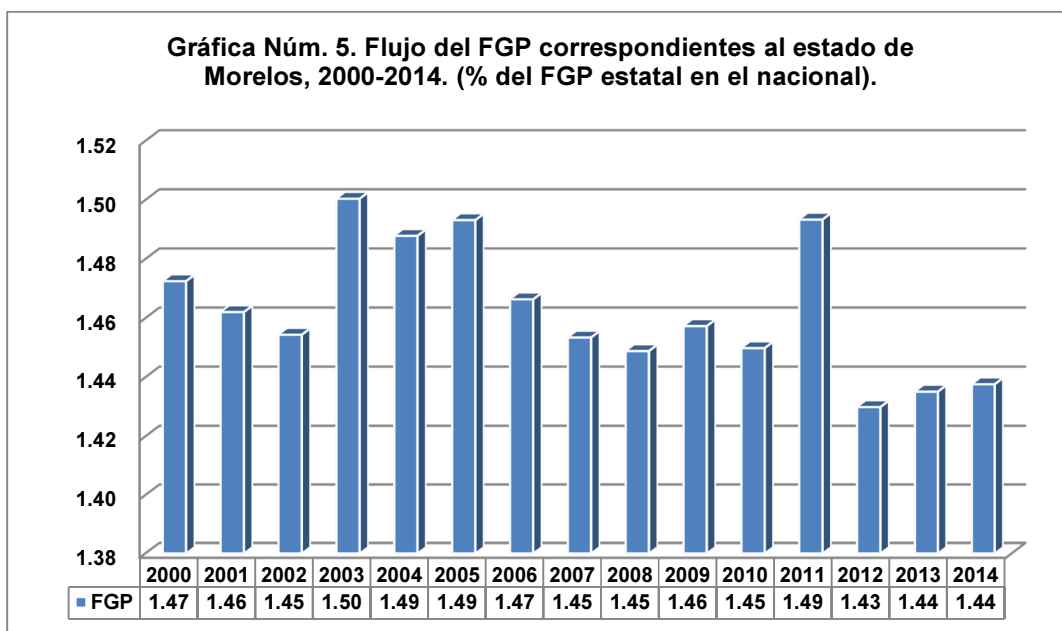
b. Fondo General de Participaciones



En el 2000, el FGP para el estado de Morelos fue de 2 mil 225 mdp, en el 2014 ascendió a 6 mil 670 mdp.

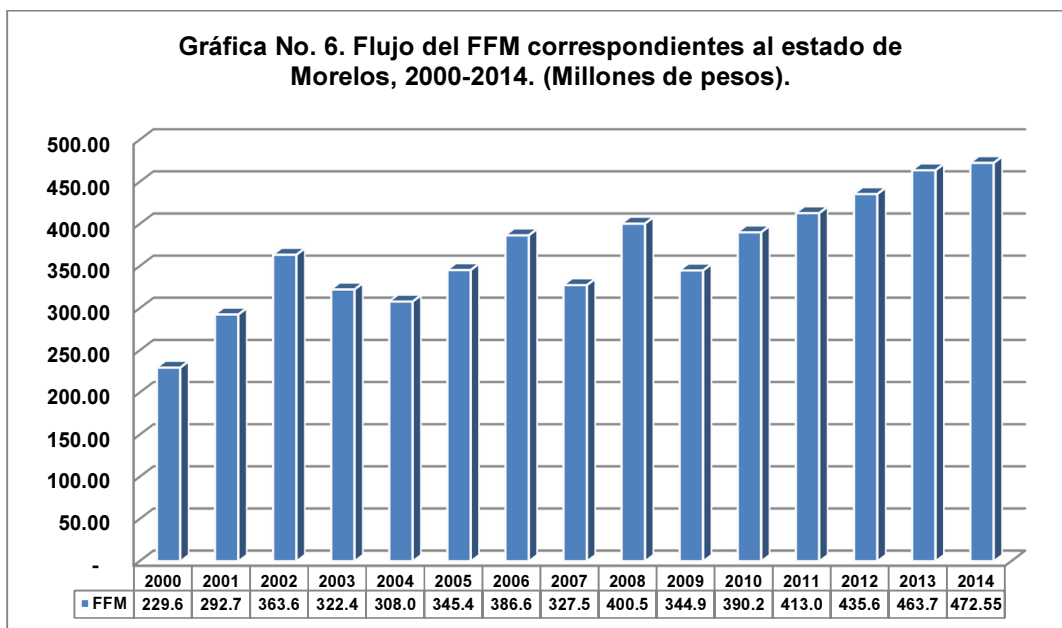


En el 2000, el FGP para Morelos representó el 83.90% de las participaciones totales asignadas a este estado, para el 2014 fue del 82.64%.

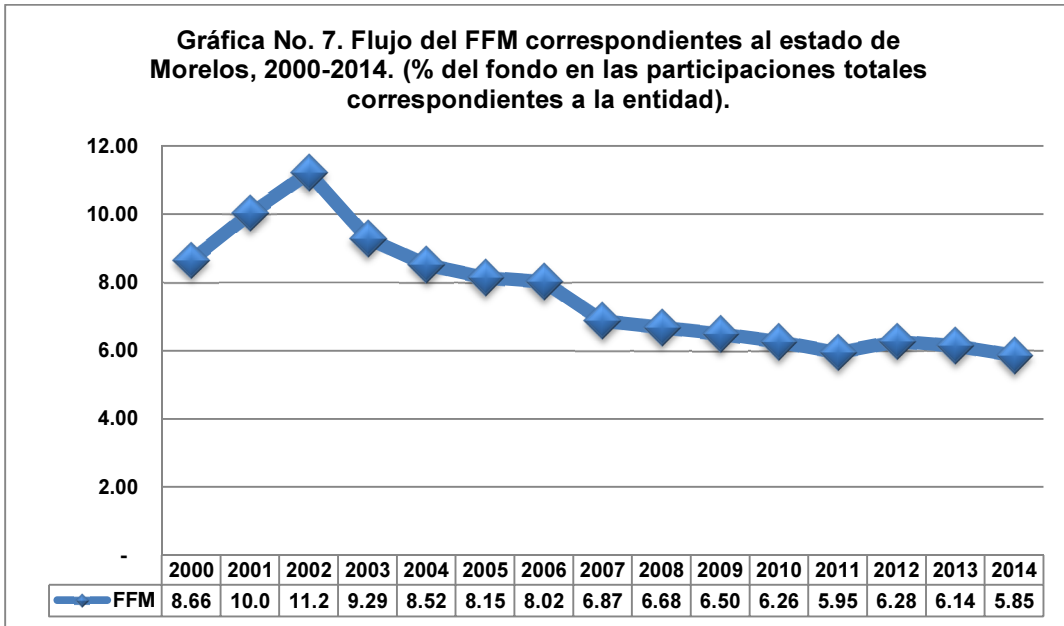


En el 2000, el FGP para el estado de Morelos representó el 1.47% del total nacional asignado a este fondo, para el 2014 fue del 1.44%.

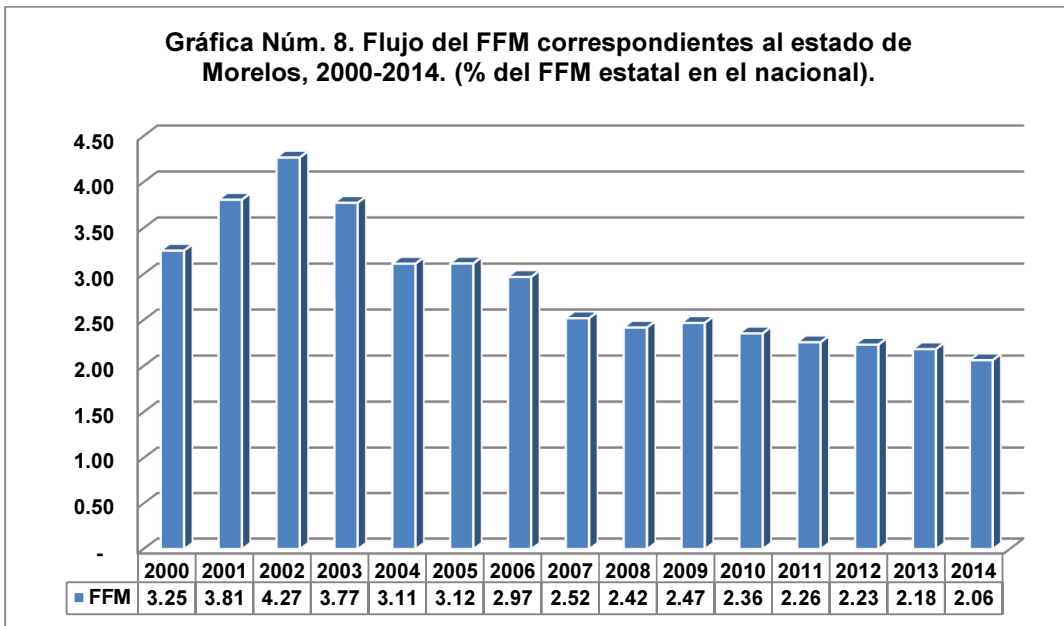
c. Fondo del Fomento Municipal



En el 2000, el FFM para el estado de Morelos fue de 229.60 mdp, para el 2014 ascendió a 472.55 mdp.

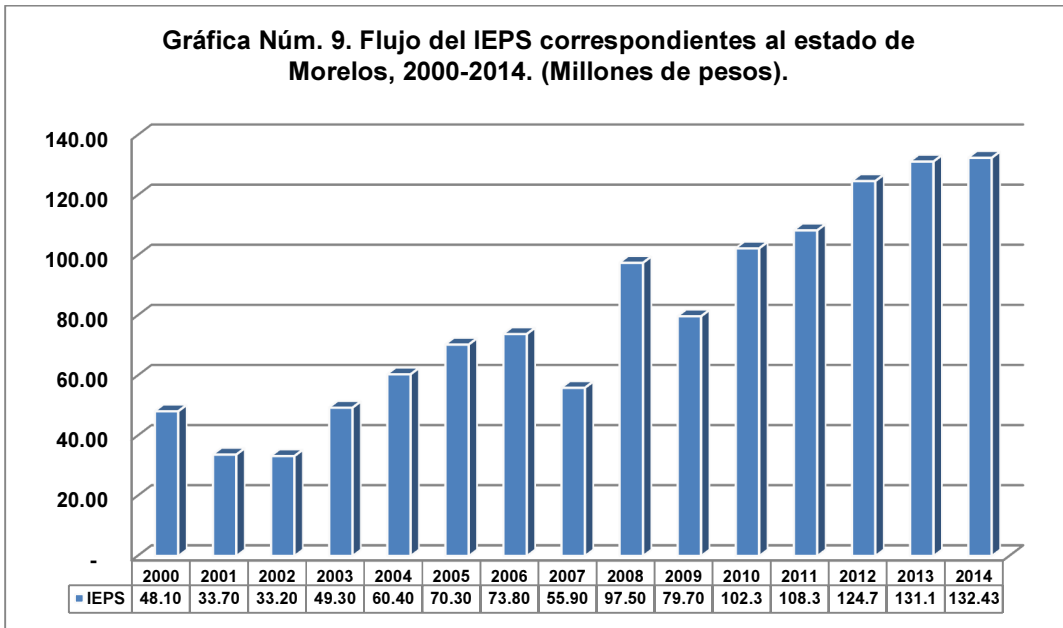


En el 2000, el FFM asignado a Morelos representó el 8.66% de las participaciones totales asignadas a este estado, en el 2014 fue del 5.85%.

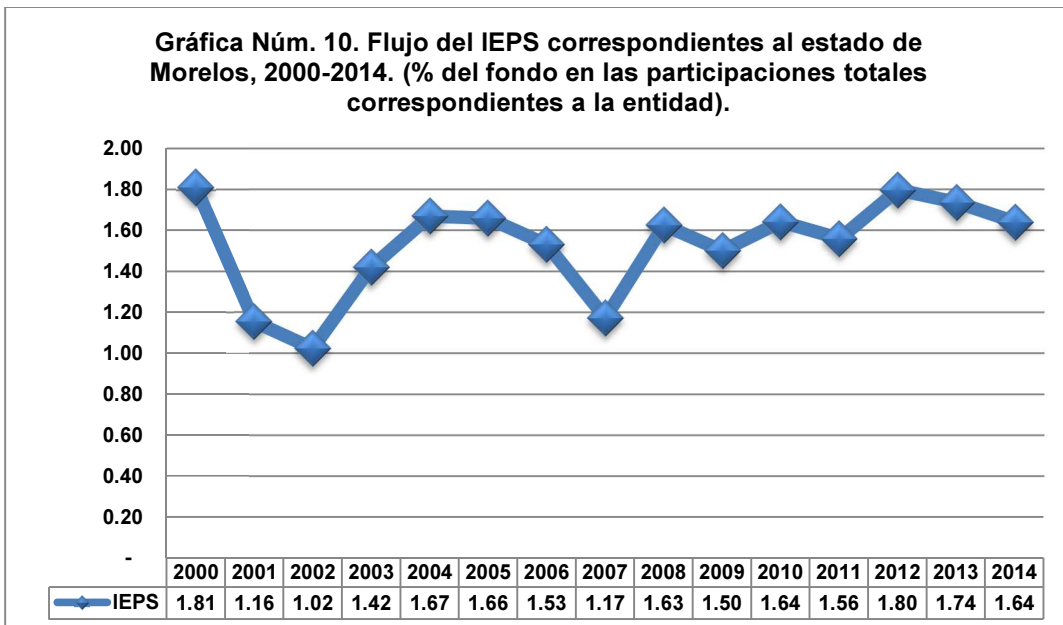


En el 2000, el FFM para el estado de Morelos representó el 3.25% del total nacional asignado a este fondo, para el 2014 fue del 2.06%.

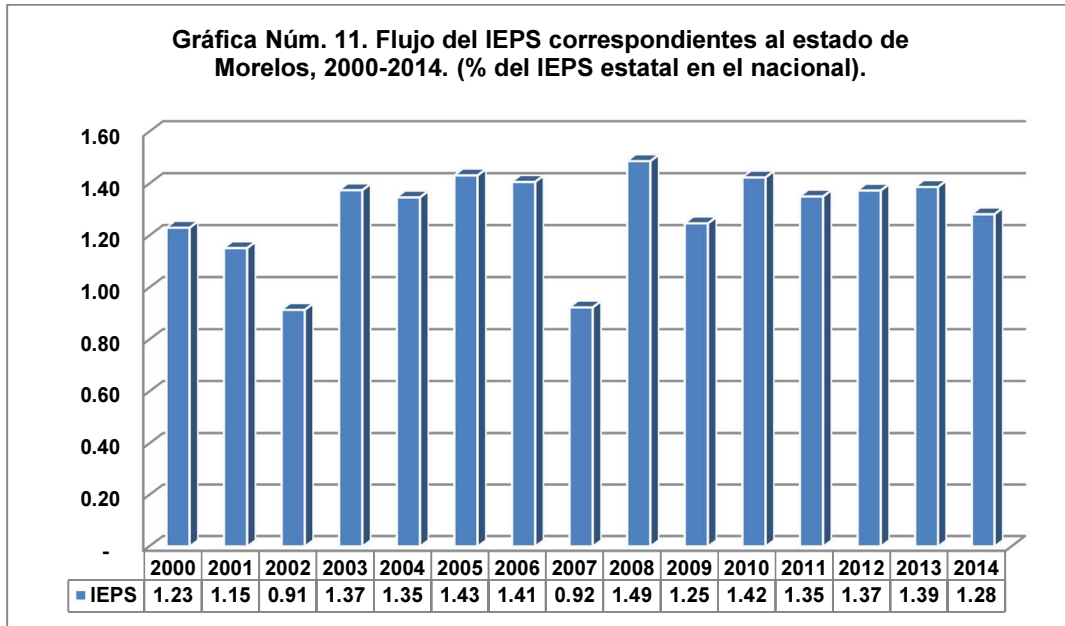
d. Fondo del IEPS



En el 2000, los ingresos participables provenientes del IEPS para el estado de Morelos fue de 48.10 mdp, para el 2014 ascendió a 132.43 mdp.

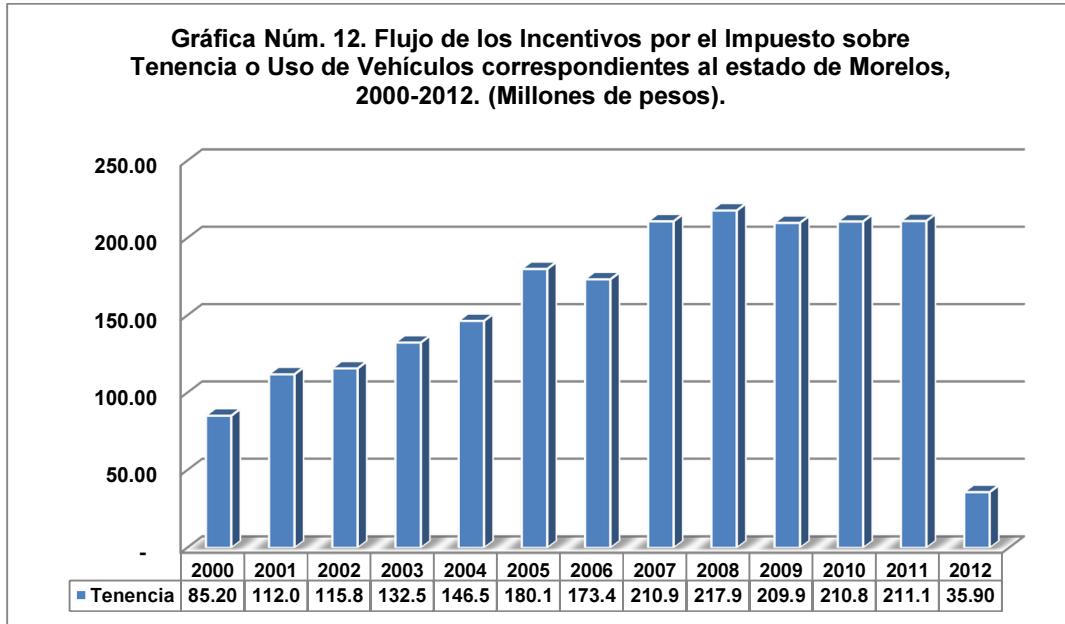


En el 2000, los ingresos participables provenientes del IEPS para Morelos representaron el 1.81% de las participaciones totales asignadas a este estado, en el 2014 fue del 1.64%.

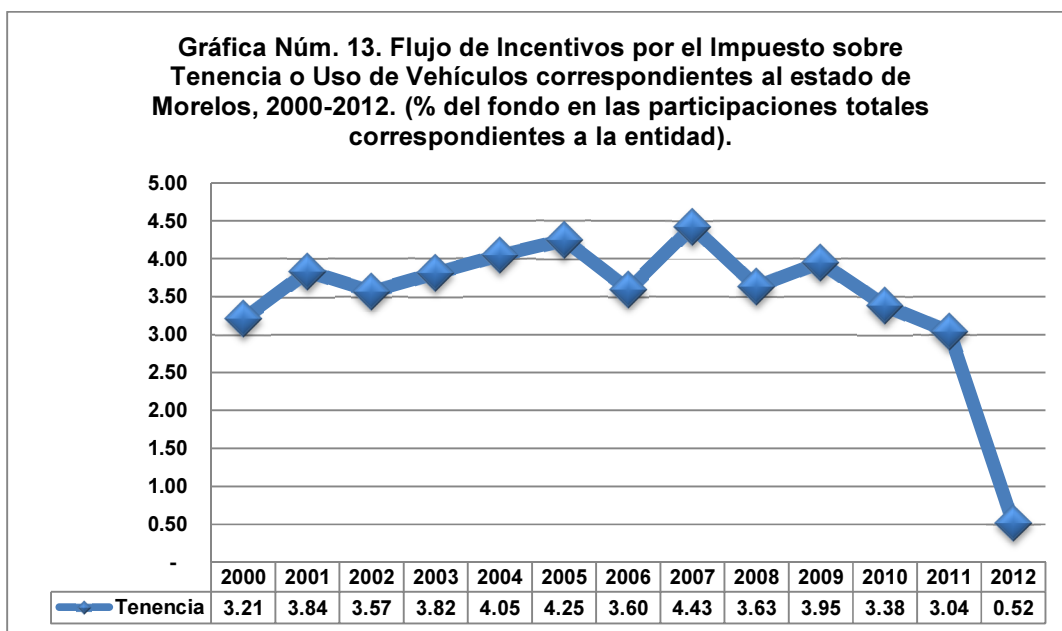


En el 2000, los ingresos participables provenientes del IEPS para el estado de Morelos representó el 1.23% del total nacional asignado a estos ingresos, en el 2014 fue del 1.28%.

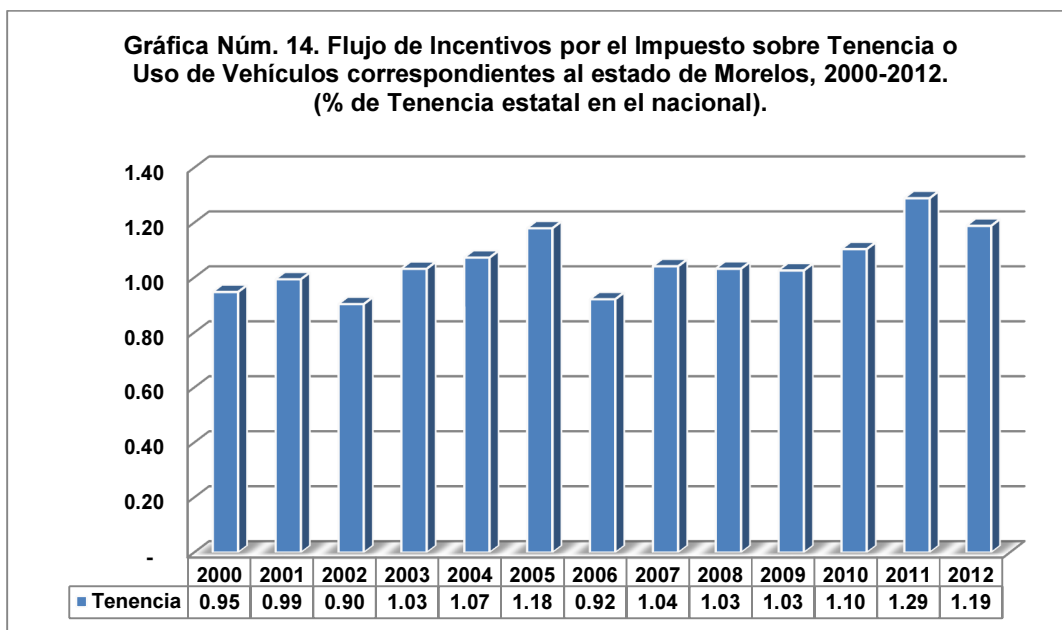
e. Fondo de incentivos por tenencia o Uso de Vehículos



En el 2000, los ingresos participables provenientes de los incentivos por el Impuesto sobre Tenencia o uso de Vehículos para el estado de Morelos fue de 85.20 mdp, para el 2012 fue de 35.90 mdp.

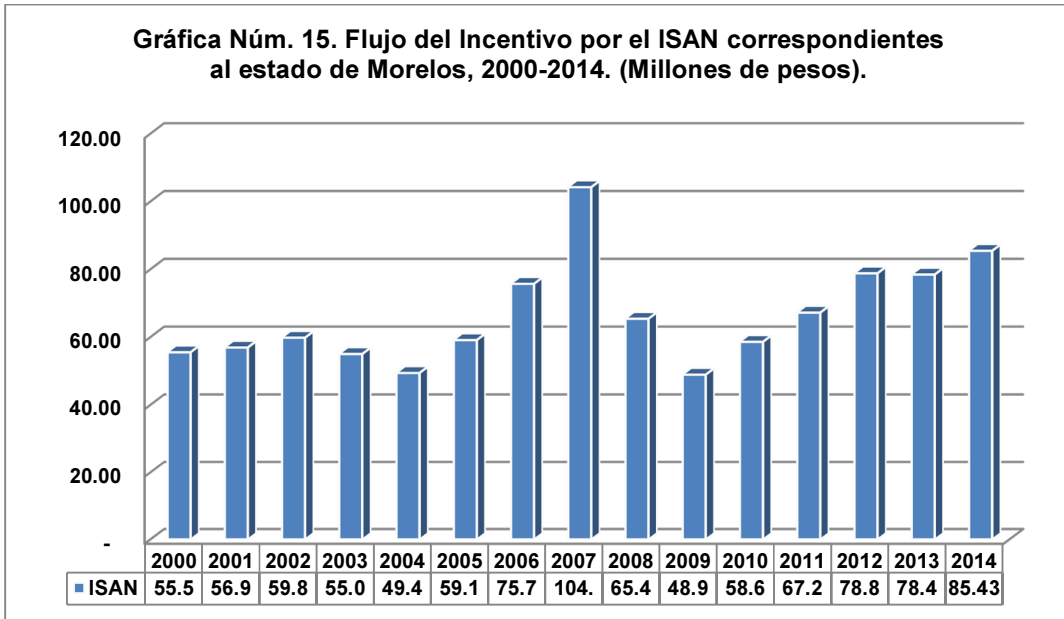


En el 2000, los ingresos participables provenientes de los incentivos por el Impuesto sobre Tenencia o uso de Vehículos para Morelos representó el 3.21% de las participaciones totales asignadas a este estado, en el 2012 fue del 0.52%.

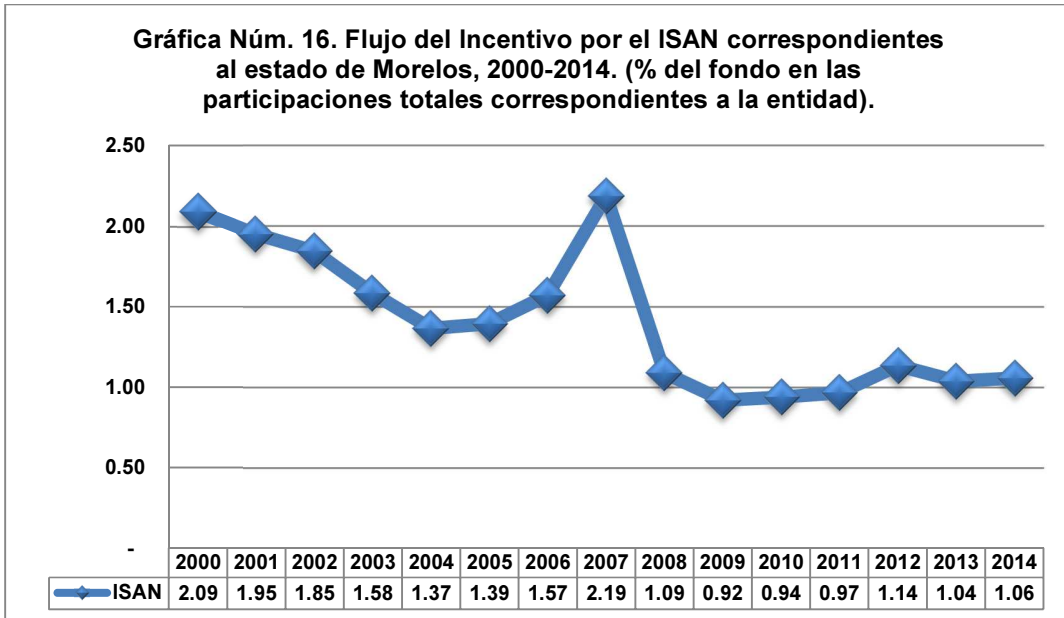


En el 2000, los ingresos participables provenientes de los incentivos por el Impuesto sobre Tenencia o uso de Vehículos para el estado de Morelos representó el 0.95% del total nacional asignado a este incentivo, para el 2012 fue del 1.19%.

f. Fondo ISAN

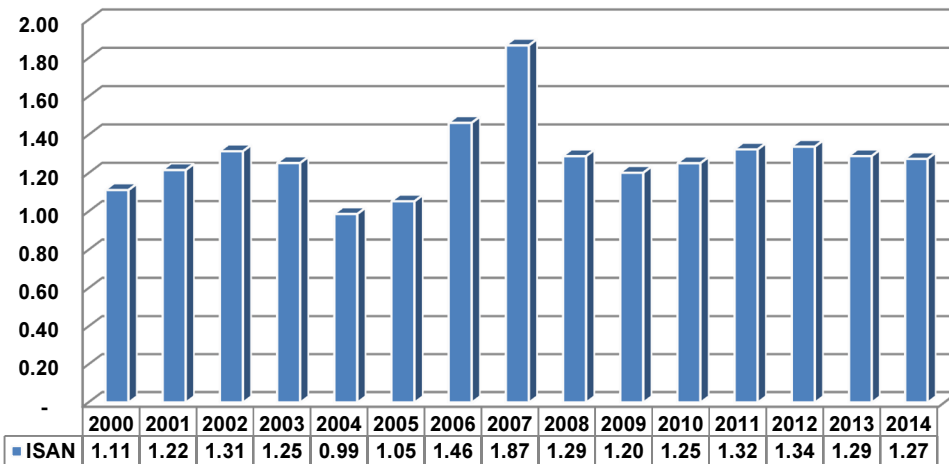


En el 2000, los ingresos participables provenientes del Incentivo ISAN correspondientes al estado de Morelos fue de 55.50 mdp, para el 2014 ascendió a 85.43 mdp.



En el 2000, los ingresos participables provenientes del Incentivo ISAN correspondientes al estado de Morelos representó el 2.09% de las participaciones totales asignadas a este estado, en el 2014 fue del 1.06%.

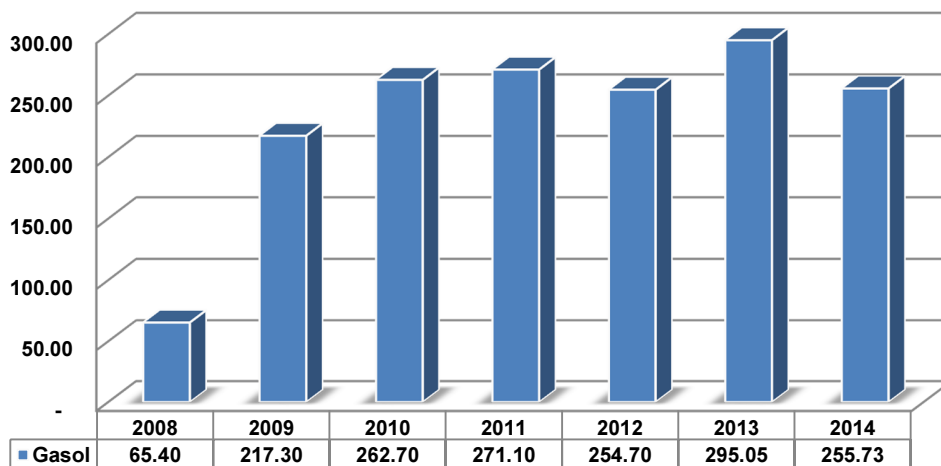
Gráfica Núm. 17. Flujo del Incentivo por el ISAN correspondientes al estado de Morelos, 2000-2014. (% del ISAN estatal en el nacional).



En el 2000, los ingresos participables provenientes del Incentivo ISAN correspondientes al estado de Morelos representó el 1.11% del total nacional asignado a este incentivo, para el 2014 fue del 1.27%.

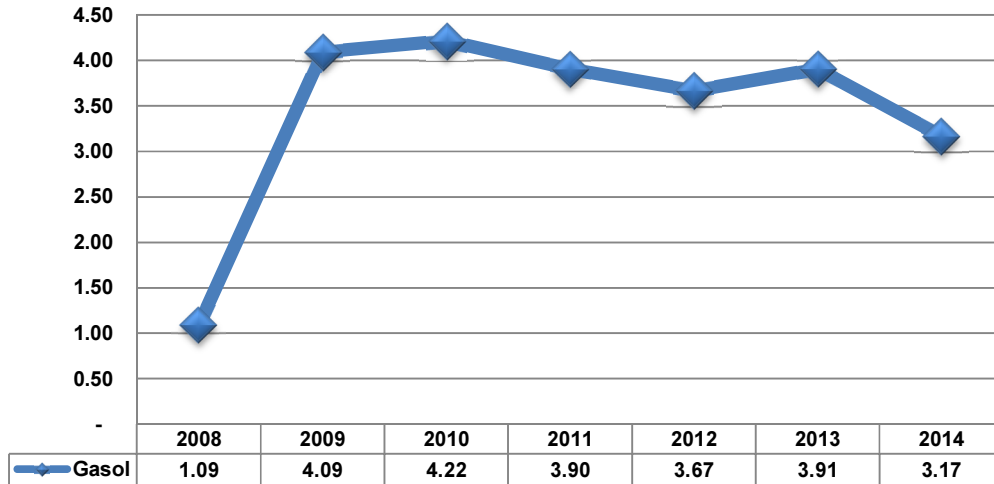
g. Venta Final de Gasolina y Diésel

Gráfica Núm. 18. Flujo de Incentivos a la Venta Final de Gasolinas y Diésel correspondientes al estado de Morelos, 2008-2014. (Millones de pesos).



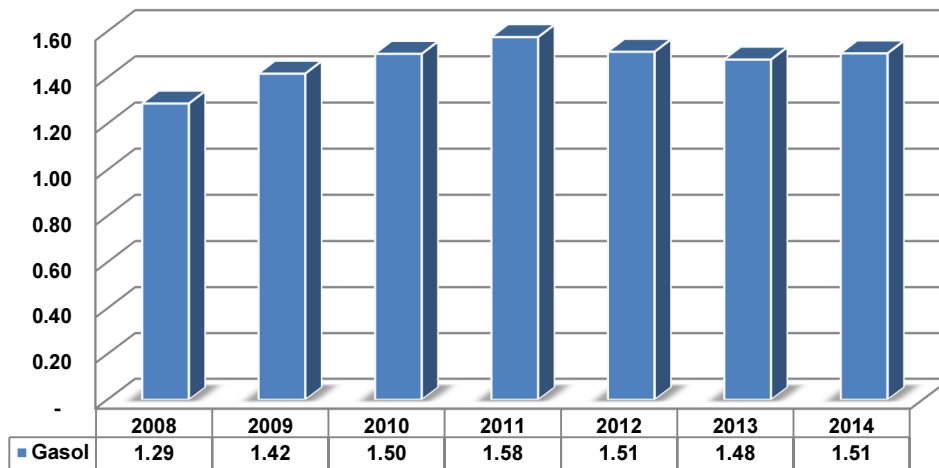
En el 2008, los ingresos participables provenientes de la cuota sobre las Ventas Finales de Gasolinas y Diésel para el estado de Morelos fueron de 65.40 mdp, para el 2014 ascendió a 255.73 mdp.

Gráfica Núm. 19. Flujo de Incentivos a la Venta final de Gasolinas y Diésel correspondientes al estado de Morelos, 2008-2014. (% del fondo en las participaciones totales correspondientes a la entidad).



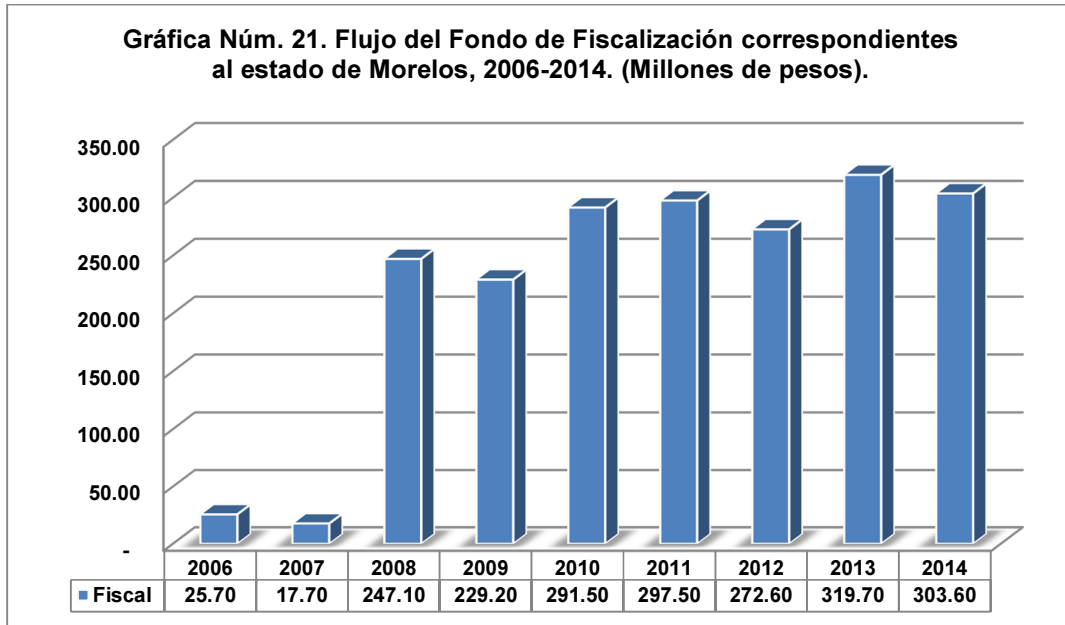
En el 2008, los ingresos participables provenientes de la cuota sobre las Ventas Finales de Gasolinas y Diésel para Morelos representó el 1.09% de las participaciones totales asignadas a este estado, en el 2014 fue del 3.17%.

Gráfica Núm. 20. Flujo de Incentivos a la Venta final de Gasolinas y Diésel correspondientes al estado de Morelos, 2008-2014. (% de Gasol estatal en el nacional).

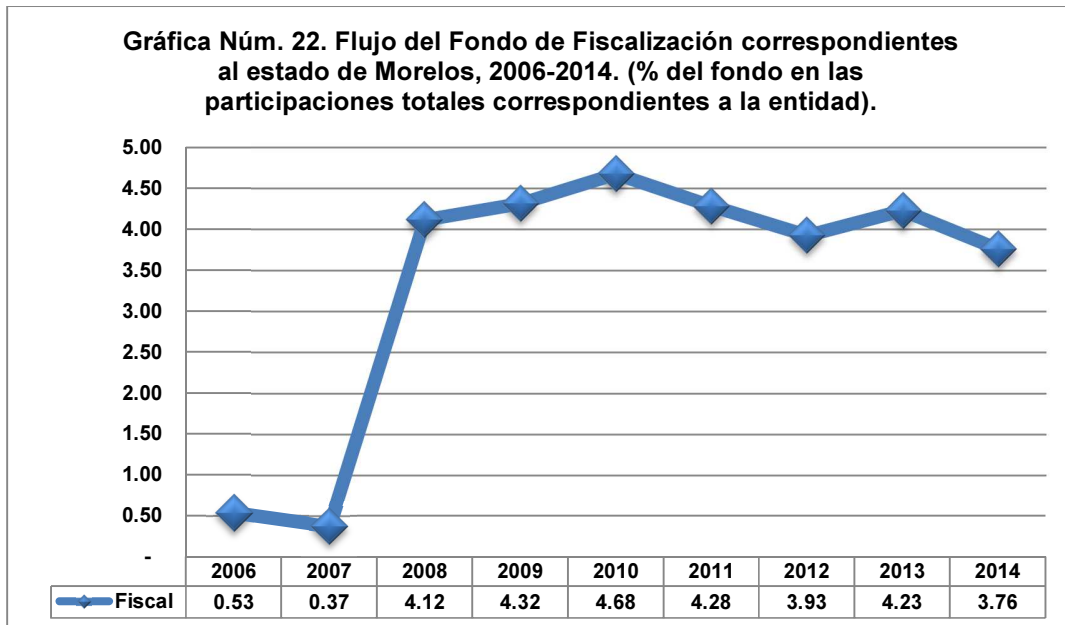


En el 2008, los ingresos participables provenientes de la cuota sobre las Ventas Finales de Gasolinas y Diésel para el estado de Morelos representaron el 1.23% de las participaciones totales asignadas a este estado, y en el 2014 fue de 1.51%.

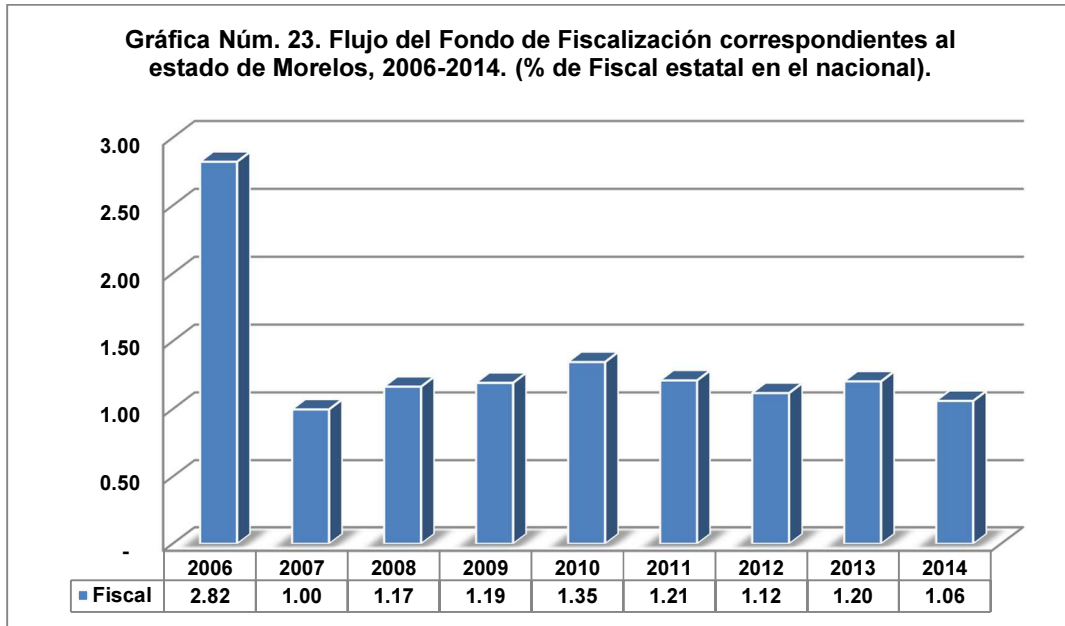
h. Fondo de Fiscalización



En el 2006, los ingresos participables provenientes del Fondo de Fiscalización para el estado de Morelos fueron de 25.70 mdp, para el 2014 ascendió a 303.60 mdp.

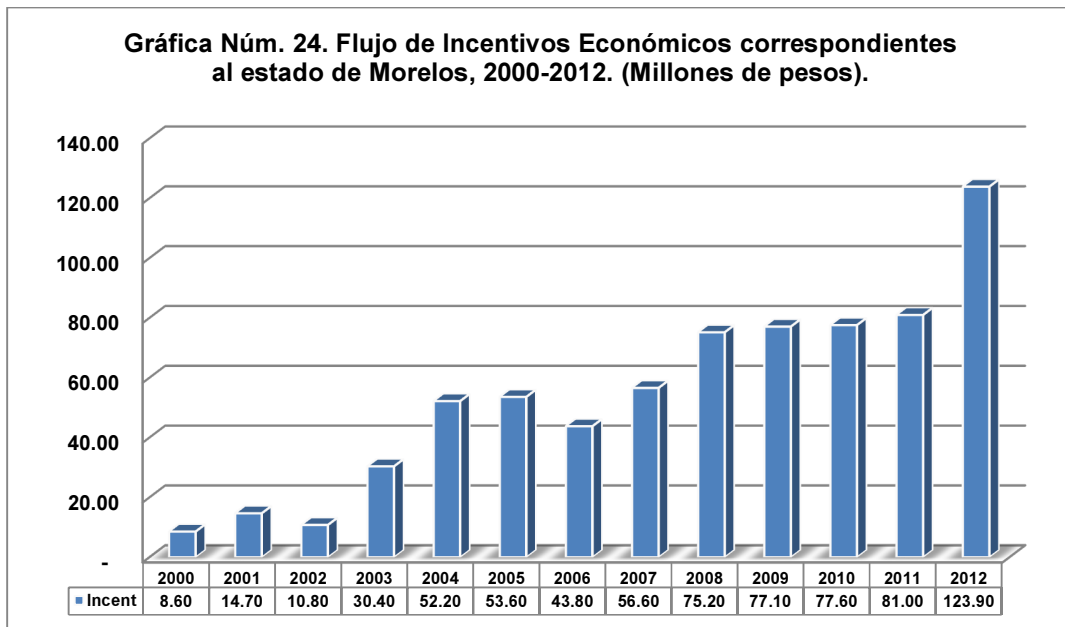


En el 2006, los ingresos participables provenientes del Fondo de Fiscalización para Morelos representó el 0.53% de las participaciones totales asignadas a este estado, en el 2014 fue del 3.76%.

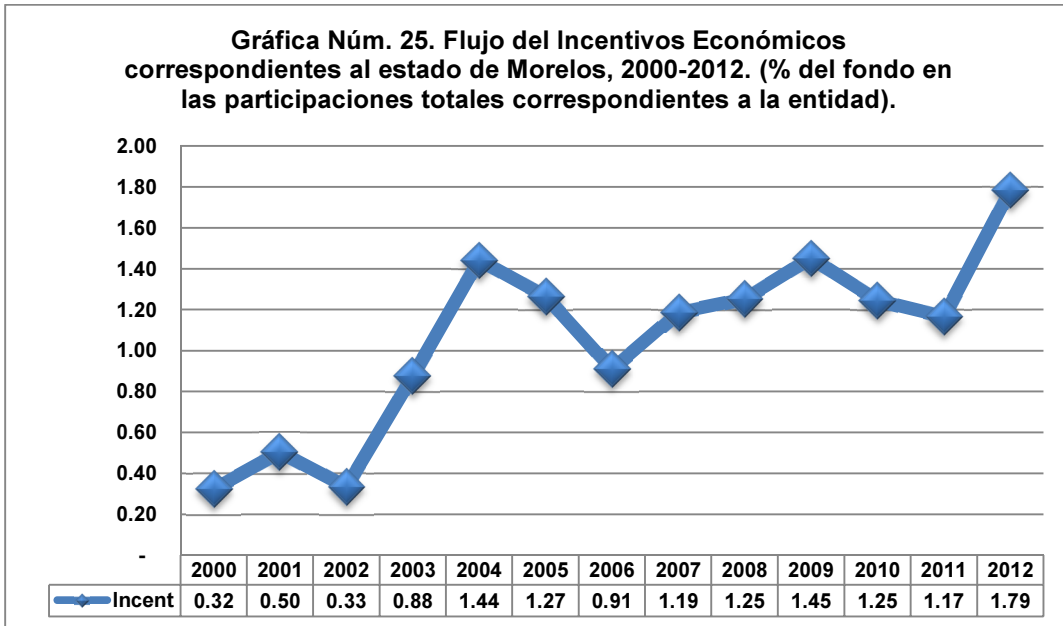


En el 2006, los ingresos participables provenientes del Fondo de Fiscalización para Morelos representó el 2.82% del total nacional asignado a este fondo, en el 2014 fue del 1.06%.

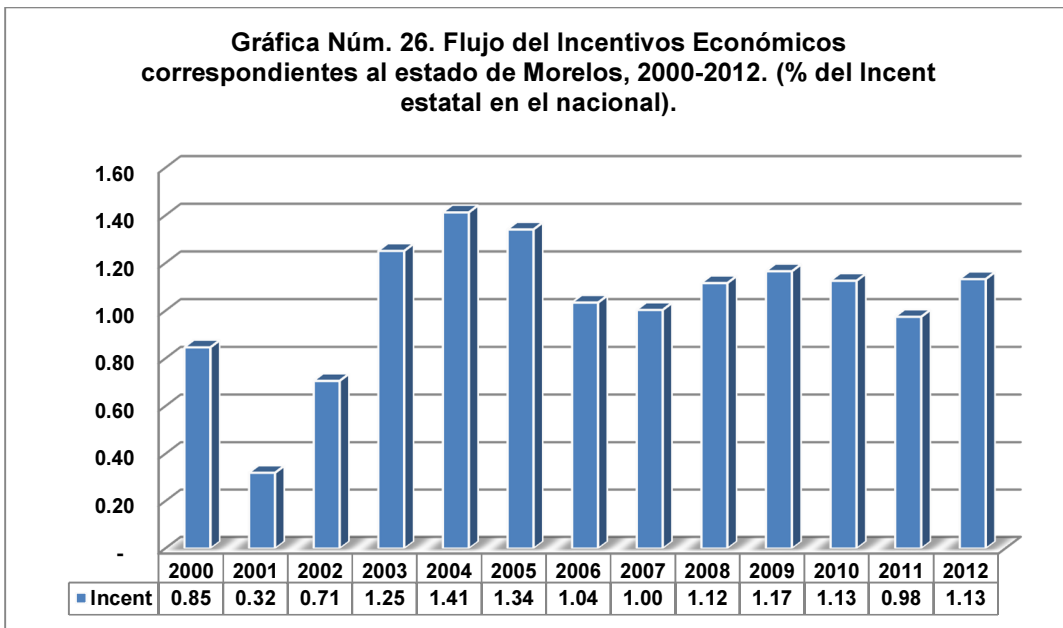
i. Incentivos Económicos



En el 2000, los ingresos participables provenientes de los Incentivos Económicos para el estado de Morelos fueron de 8.60 mdp, para el 2012 ascendió a 123.90 mdp.

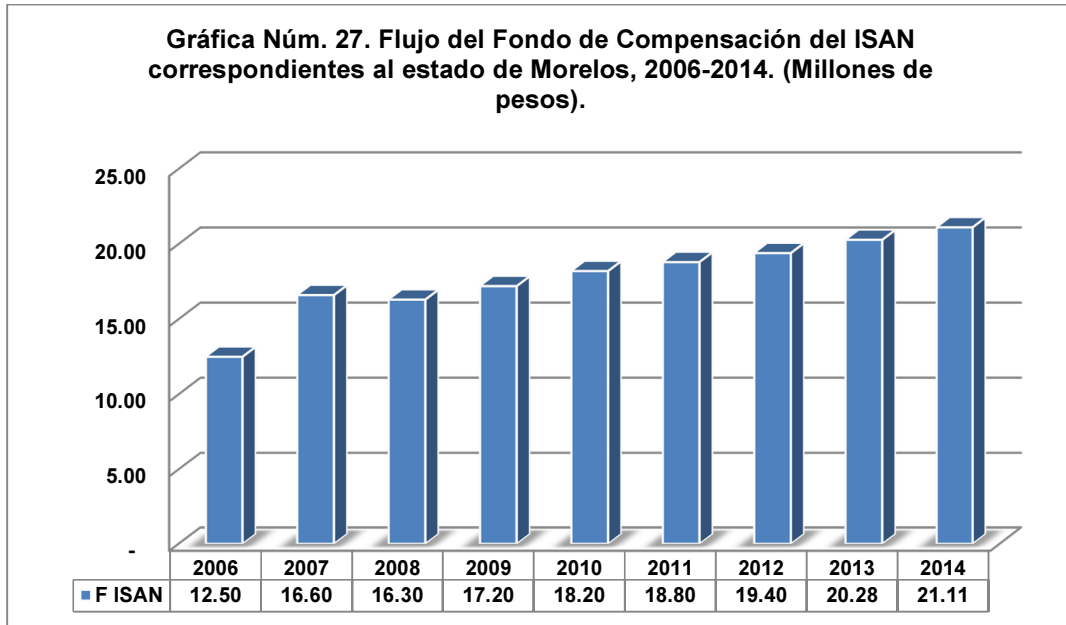


En el 2000, los ingresos participables provenientes de los Incentivos Económicos para Morelos representaron el 0.32% de las participaciones totales asignadas a este estado, en el 2012 fue del 1.79%.

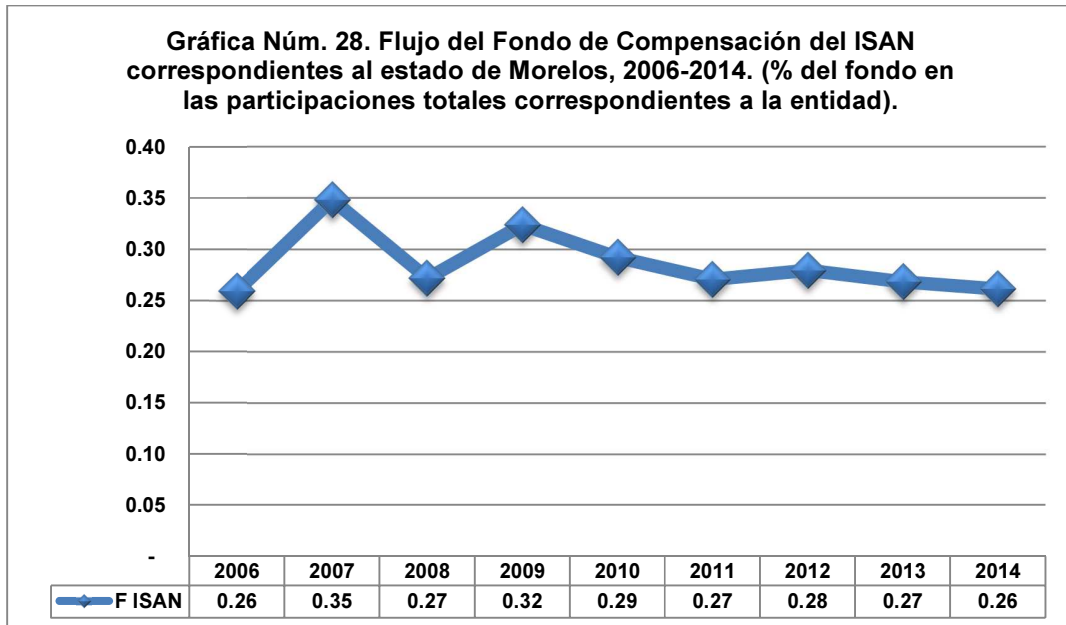


En el 2000, los ingresos participables provenientes de los Incentivos Económicos para el estado de Morelos representaron el 0.85% del total nacional asignado a este incentivo, para el 2012 fue del 1.13%.

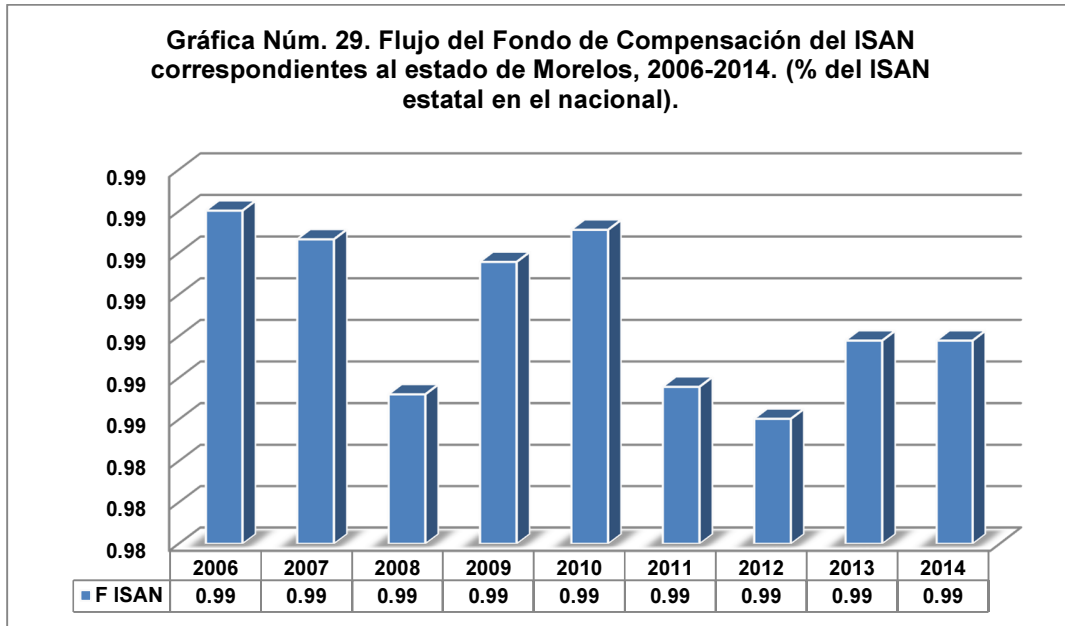
j. Fondo de Compensación ISAN



En el 2006, los ingresos participables provenientes del Fondo de Compensación del ISAN para el estado de Morelos fue de 12.50 mdp, para el 2014 ascendió a 21.11 mdp.

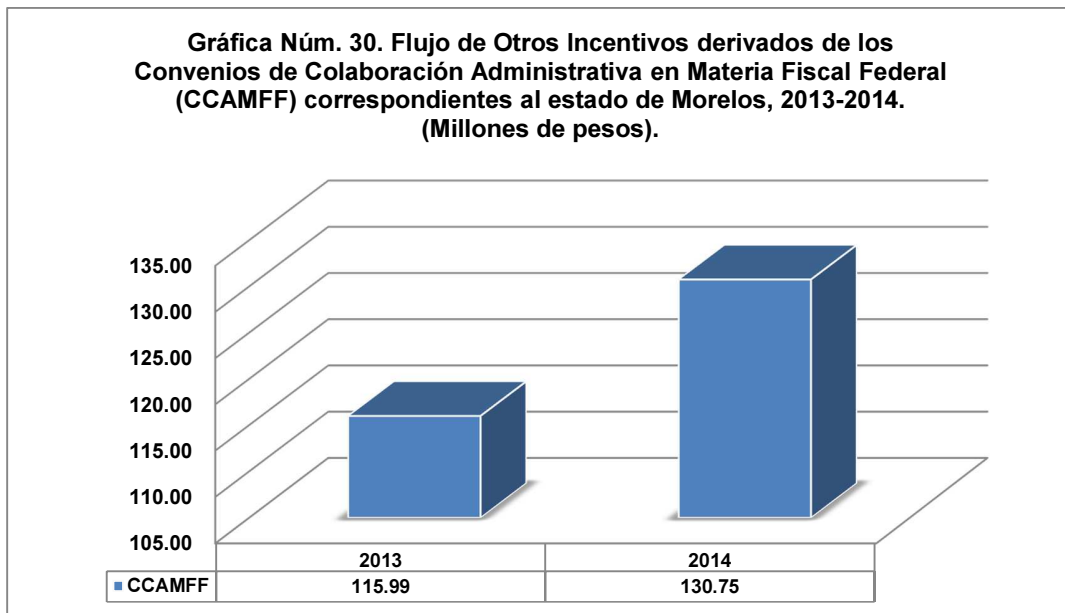


En el 2006 y el 2014, los ingresos participables provenientes del Fondo de Compensación del ISAN para Morelos representó el 0.26% de las participaciones totales asignadas a este estado.

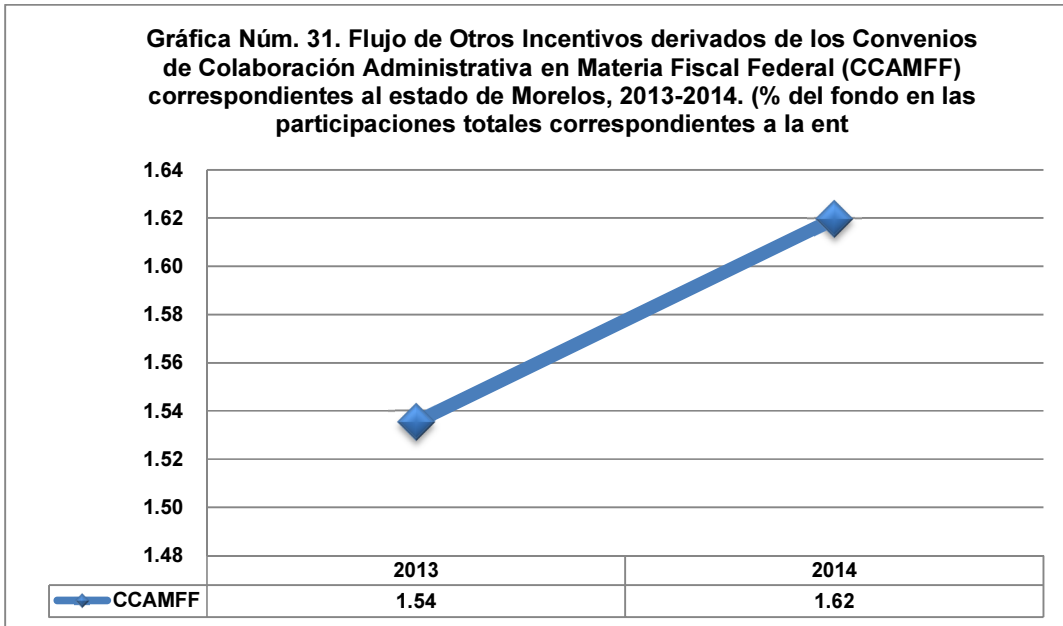


Entre el 2006 y el 2014, los ingresos participables provenientes del Fondo de Compensación del ISAN para Morelos representó el 0.99% de las participaciones totales asignadas a este estado.

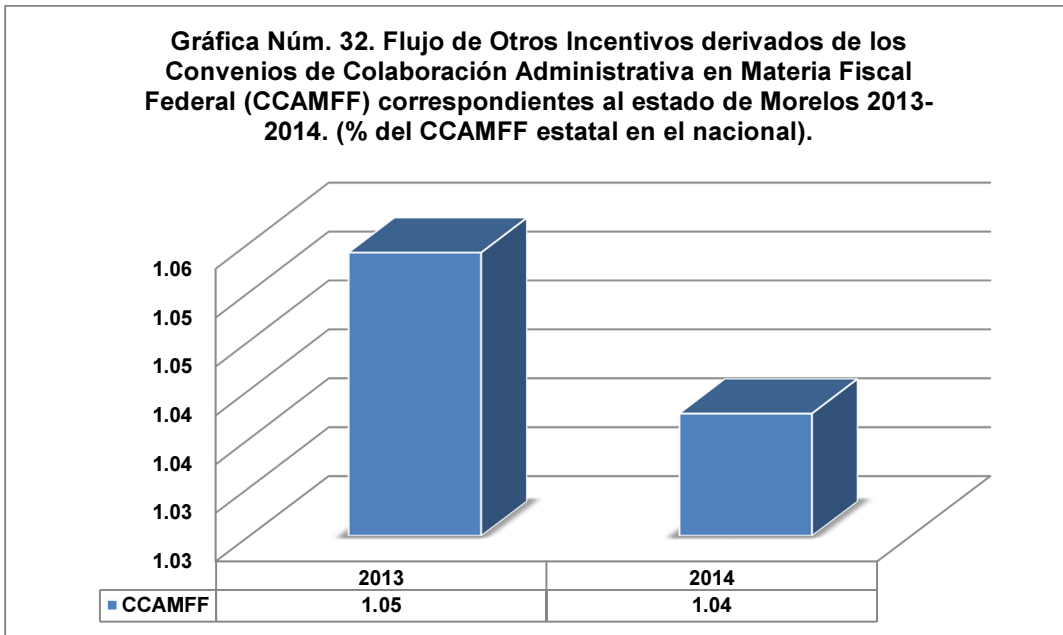
k. Otros Incentivos derivados de los Convenios de Colaboración Administrativa en Materia Fiscal Federal (CCAMF)



En el 2013 los ingresos participables provenientes de Otros Incentivos derivados de los Convenios de Colaboración Administrativa en Materia Fiscal Federal (CCAMF) para el estado de Morelos fue de 115.99 mdp, y para el 2014 ascendió a 130.75 mdp.



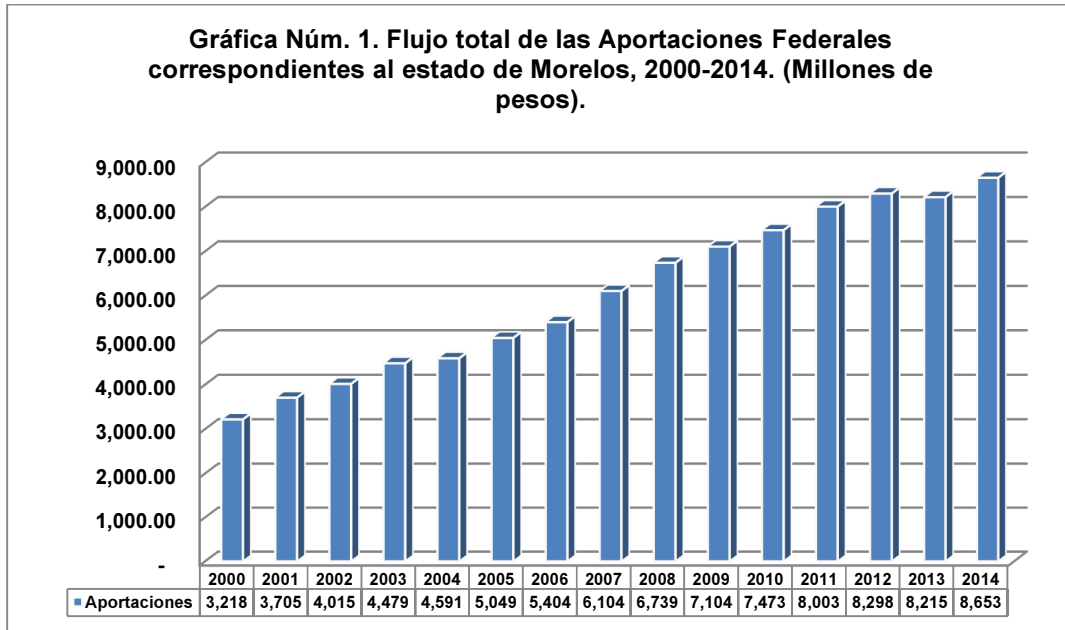
En el 2013 los ingresos participables provenientes de Otros Incentivos derivados de los Convenios de Colaboración Administrativa en Materia Fiscal Federal (CCAMF) para Morelos representó el 1.54% del total de las participaciones federales que recibió este estado, en el 2014 representó el 1.62%.



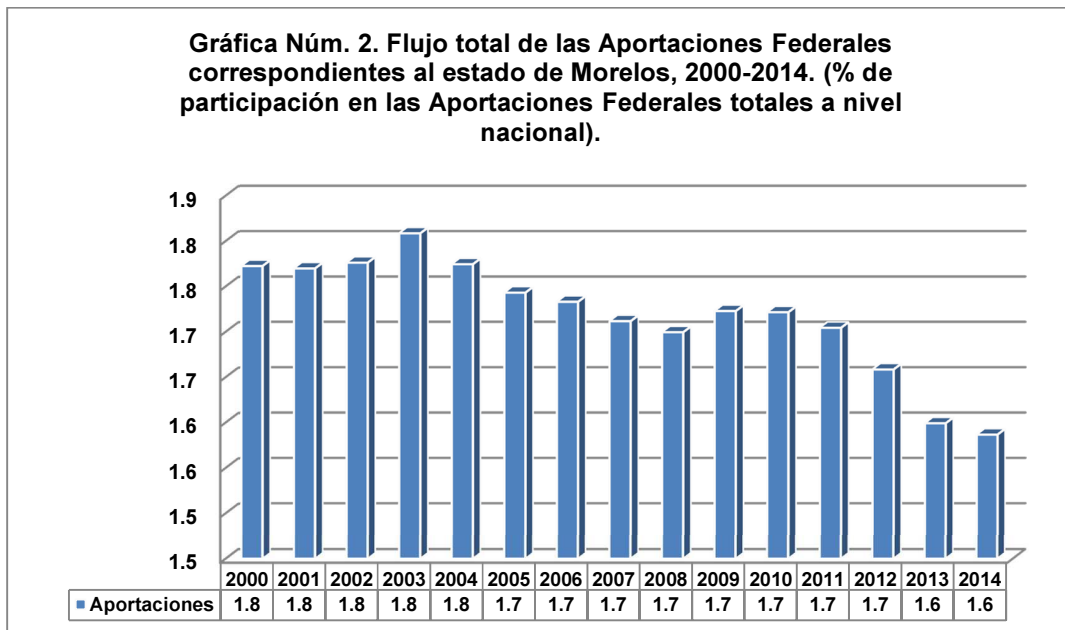
En el 2013 los ingresos participables provenientes de Otros Incentivos derivados de los Convenios de Colaboración Administrativa en Materia Fiscal Federal (CCAMF) para el estado de Morelos representó el 1.05%, y para el 2014 fue 1.04% del CCAMF nacional.

3. Asignación de los fondos de aportaciones federales

a. Aportaciones federales totales

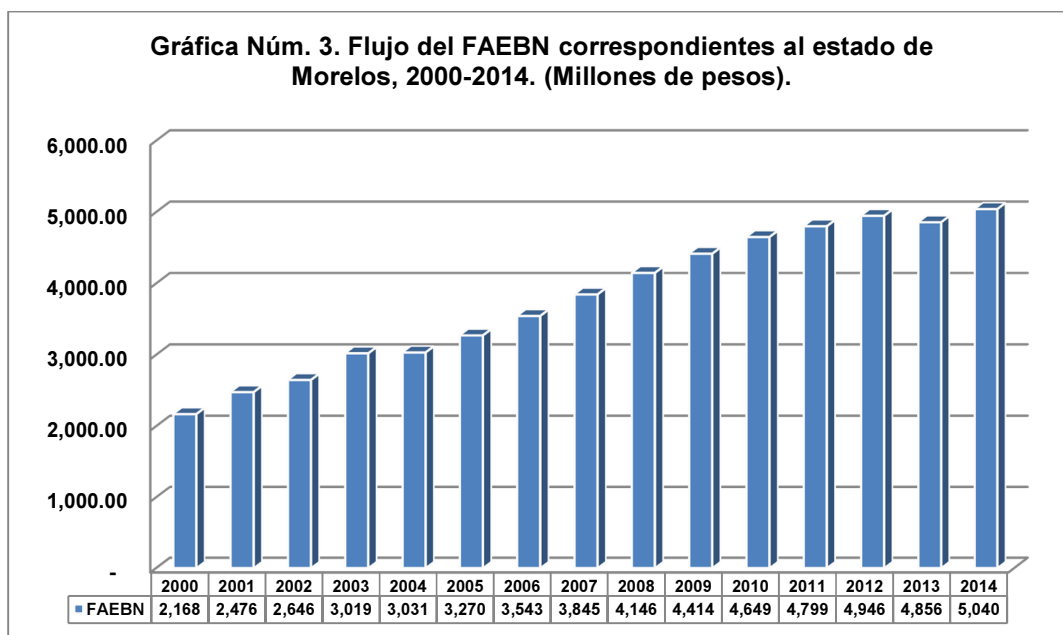


Para el 2000, las aportaciones federales para el estado de Morelos fueron de 3 mil 218 mdp, y para el 2014 ascendieron a 8 mil 653 mdp.

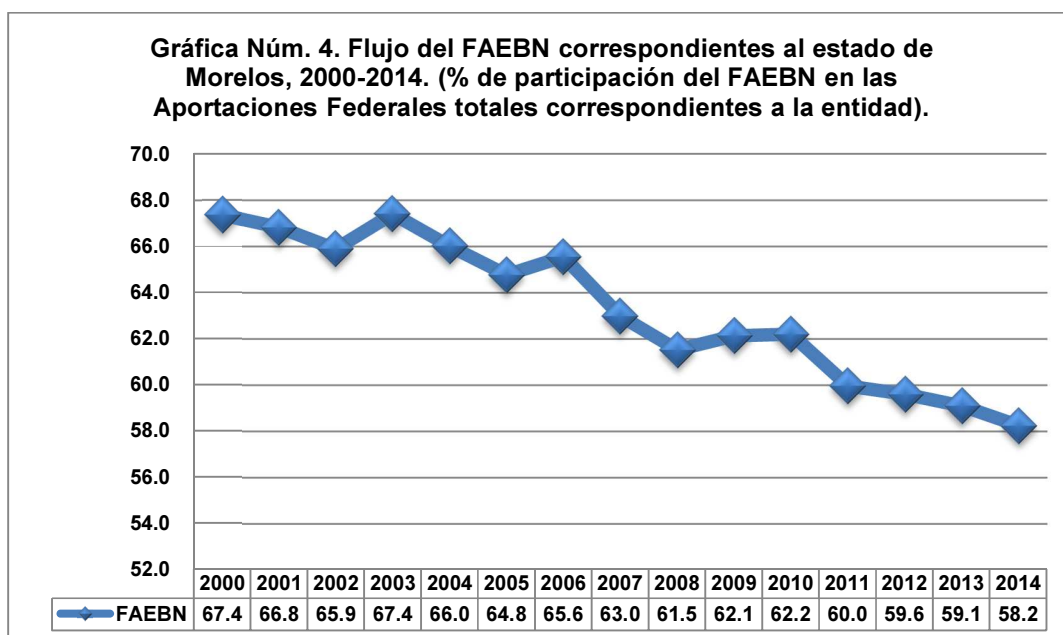


En el 2000, las aportaciones federales para el Estado de Morelos representaron el 1.8% de las aportaciones federales a nivel nacional, para el 2014 fue del 1.6%.

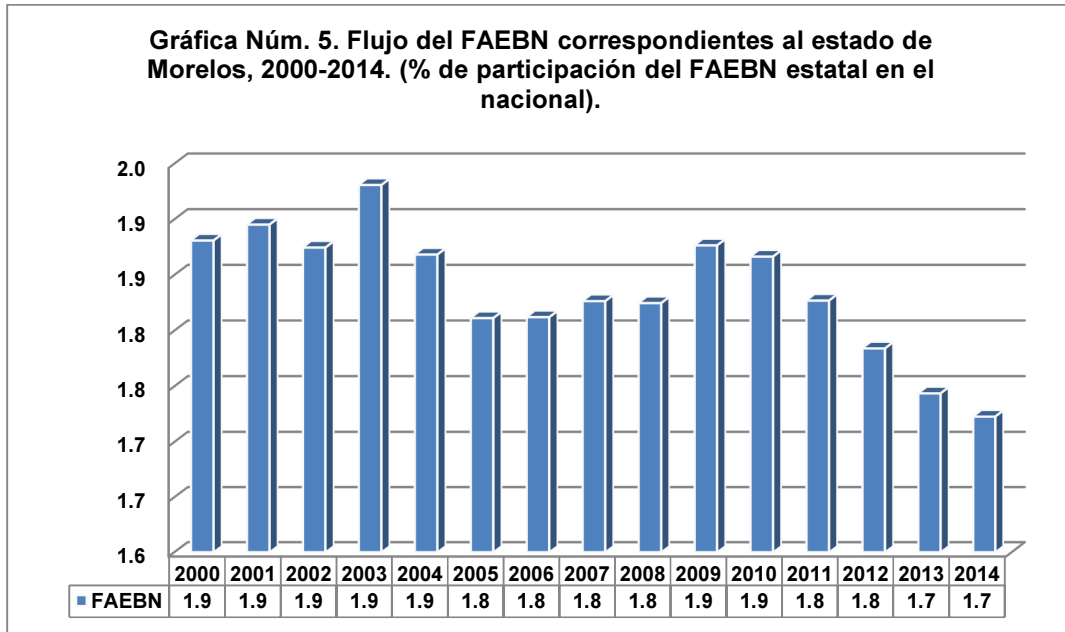
b. Fondo de Aportaciones para la Educación Básica y Normal



En el 2000, el FAEBN para el estado de Morelos fue de 2 mil 168 mdp, y para el 2014 ascendió a 5 mil 040 mdp.

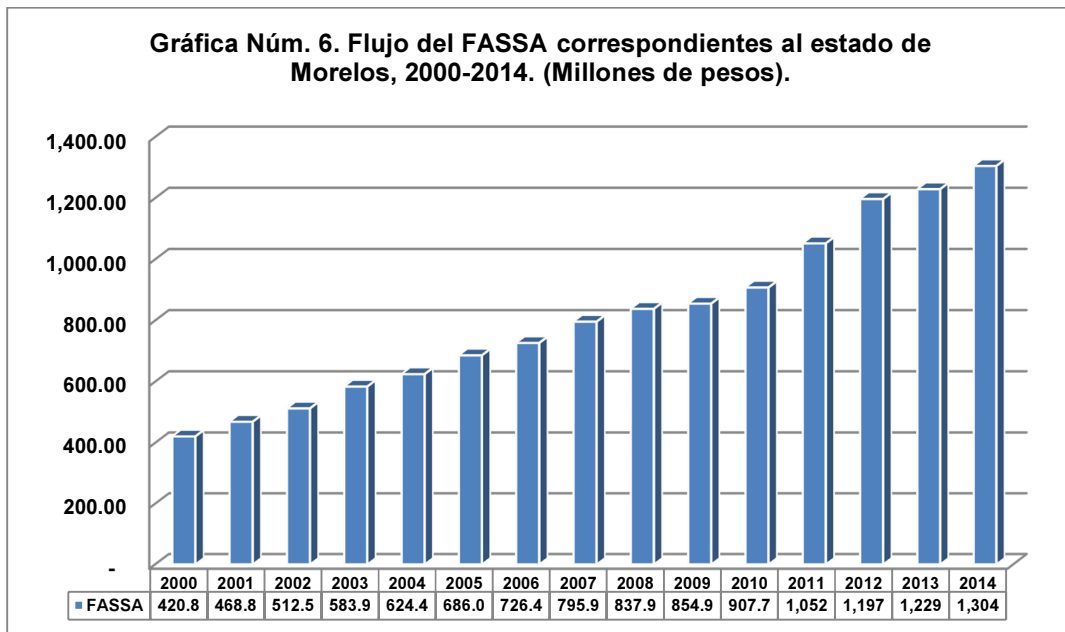


En el 2000, el FAEBN para el estado de Morelos representó el 67.4% del total de las aportaciones federales que recibió este estado, en el 2014 representó el 58.2%.



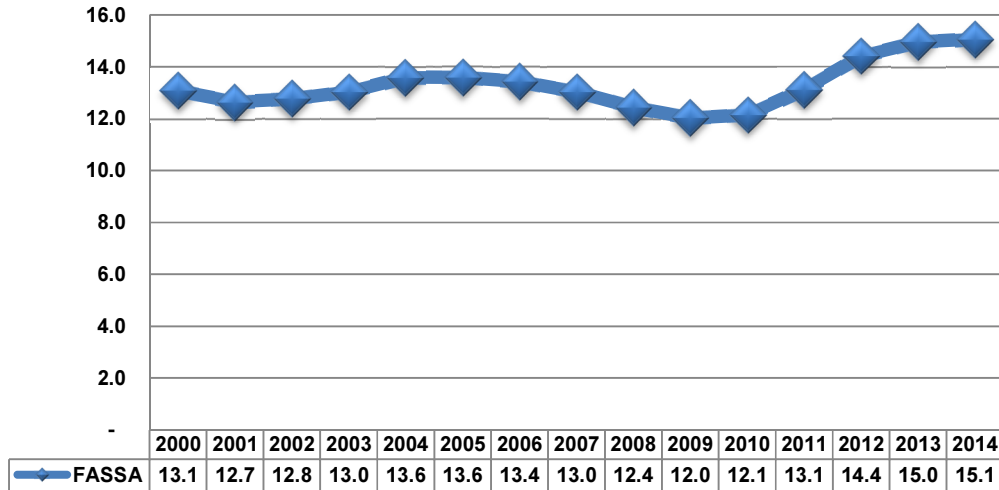
En el 2000, el FAEBN para el estado de Morelos representó el 1.9% del FAEBN nacional, y para el 2014 fue del 1.7%.

c. Fondo de Aportaciones para los Servicios de Salud



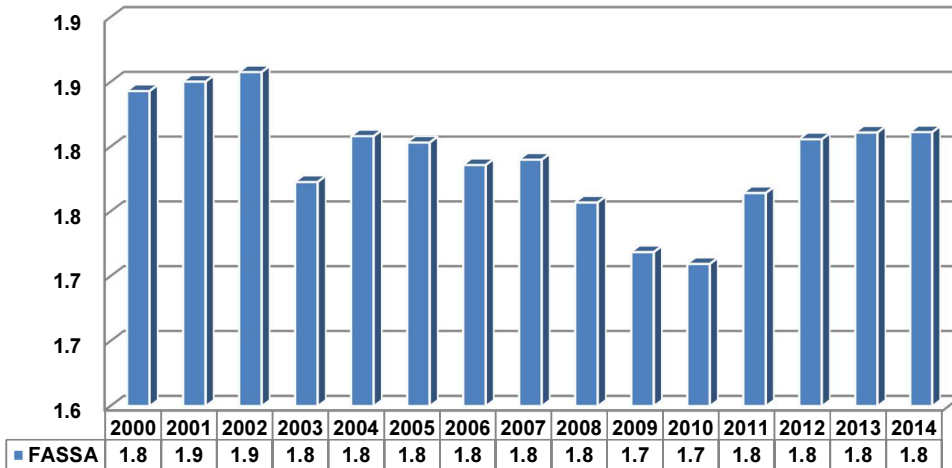
En el 2000, el FASSA para el estado de Morelos fue de 420.8 mdp, y para el 2014 ascendió a 1 mil 304 mdp.

Gráfica Núm. 7. Flujo del FASSA correspondientes al estado de Morelos, 2000-2014. (% de participación del FASSA en las Aportaciones Federales totales correspondientes a la entidad).



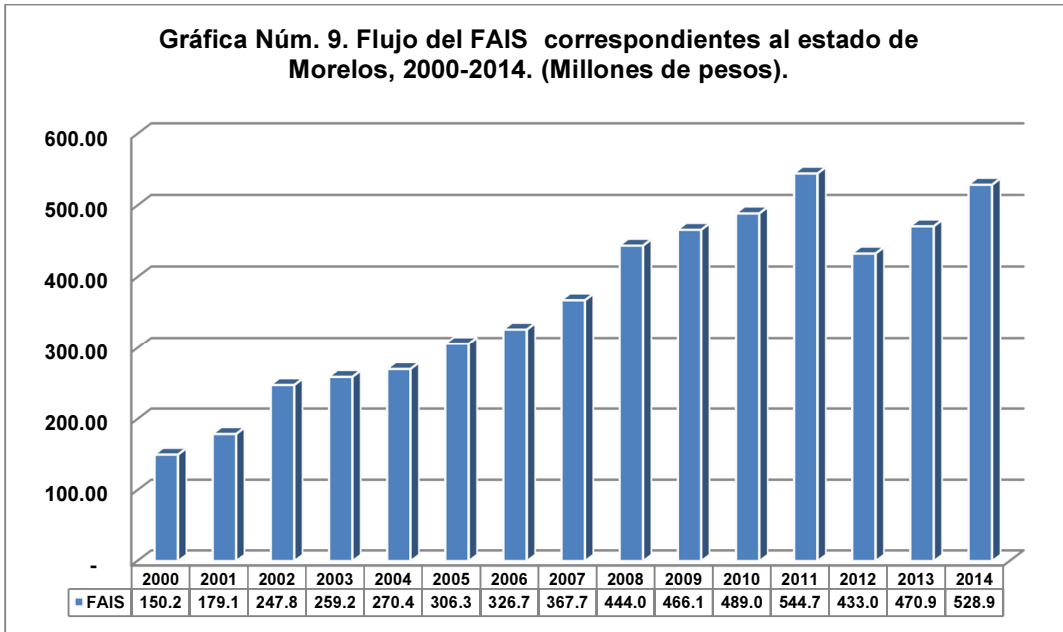
En el 2000, el FASSA para Morelos representó el 13.1% del total de las aportaciones federales que recibió este estado, en el 2014 representó el 15.1%.

Gráfica Núm. 8. Flujo del FASSA correspondientes al estado de Morelos, 2000-2014. (% de participación del FASSA estatal en el nacional).

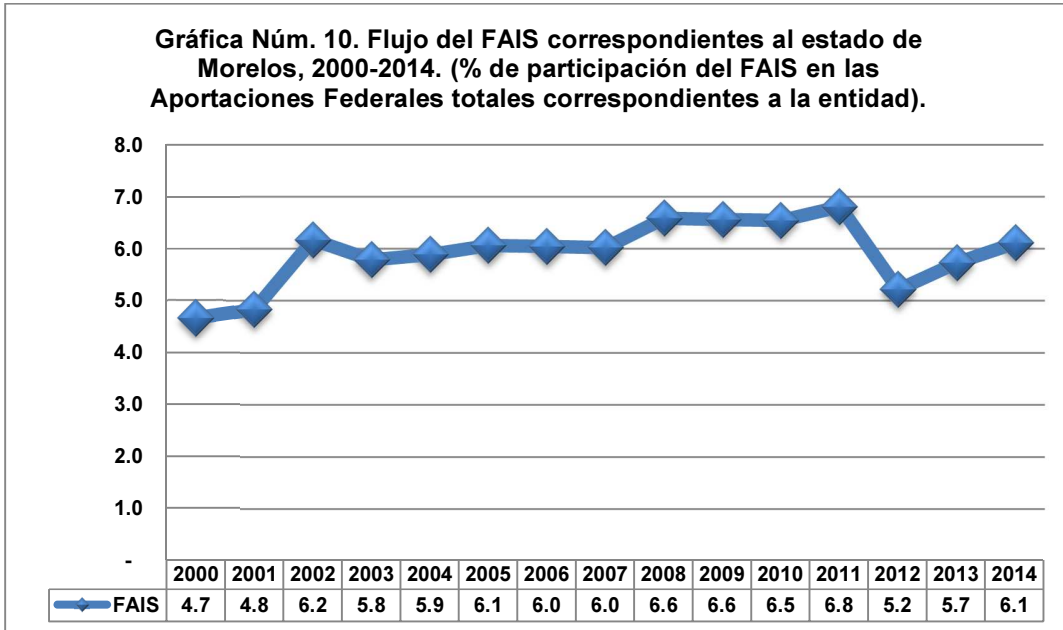


En el 2000 y el 2014, el FASSA para el Estado de Morelos representó el 1.8% del FASSA nacional.

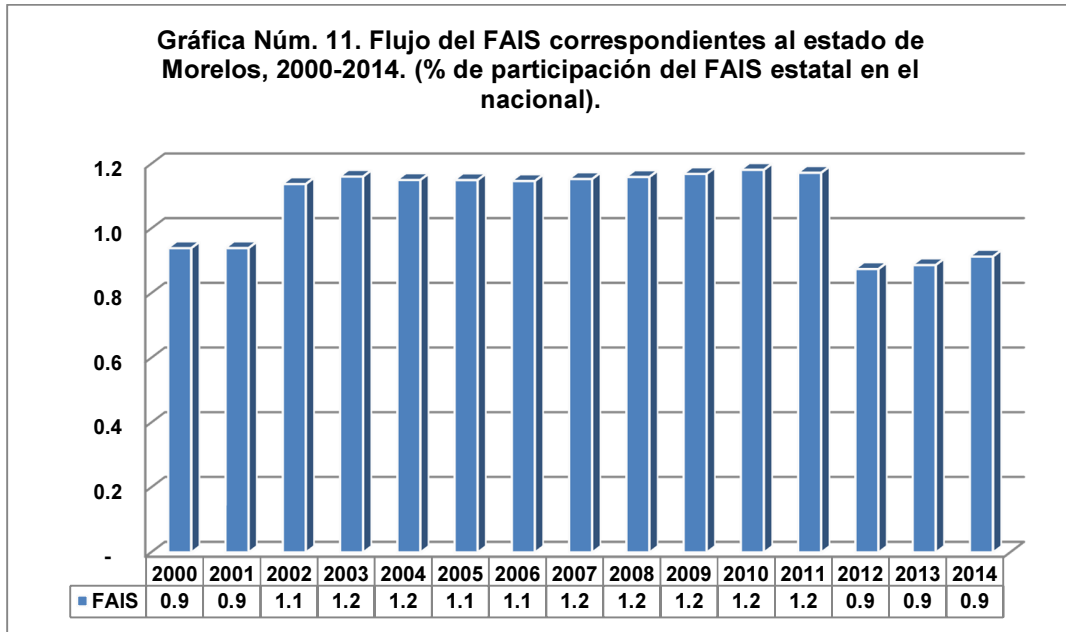
d. Fondo de Aportaciones para la Infraestructura Social



En el 2000 el FAIS para el estado de Morelos fue de 150.2 mdp, y para el 2014 ascendió a 528.9 mdp.

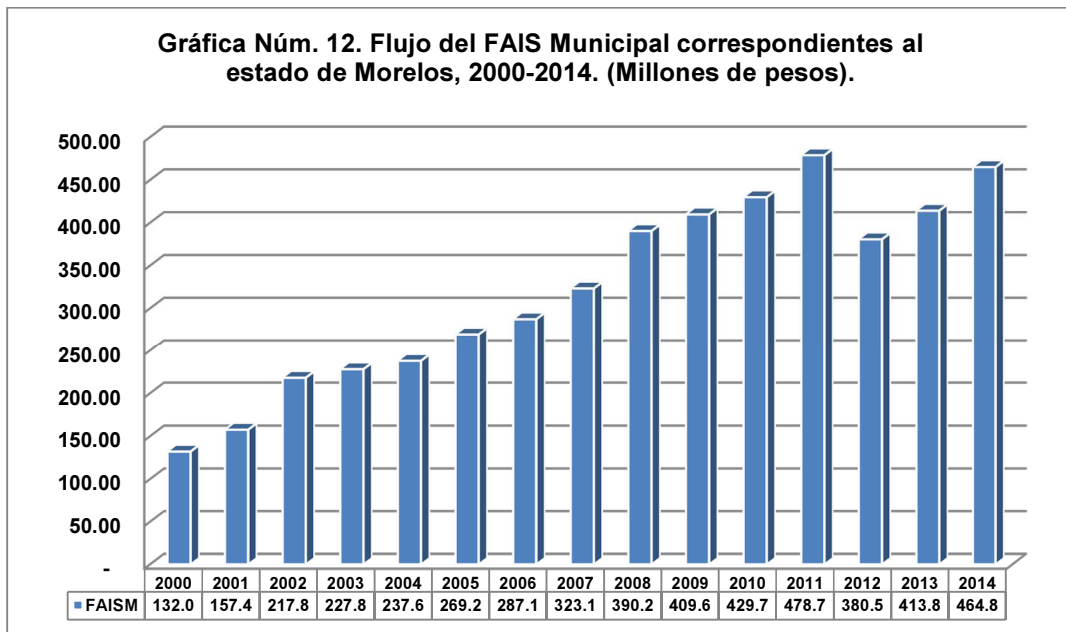


En el 2000 el FAIS para Morelos representó el 4.7% del total de las aportaciones federales que recibió este estado, en el 2014 representó el 6.1%.



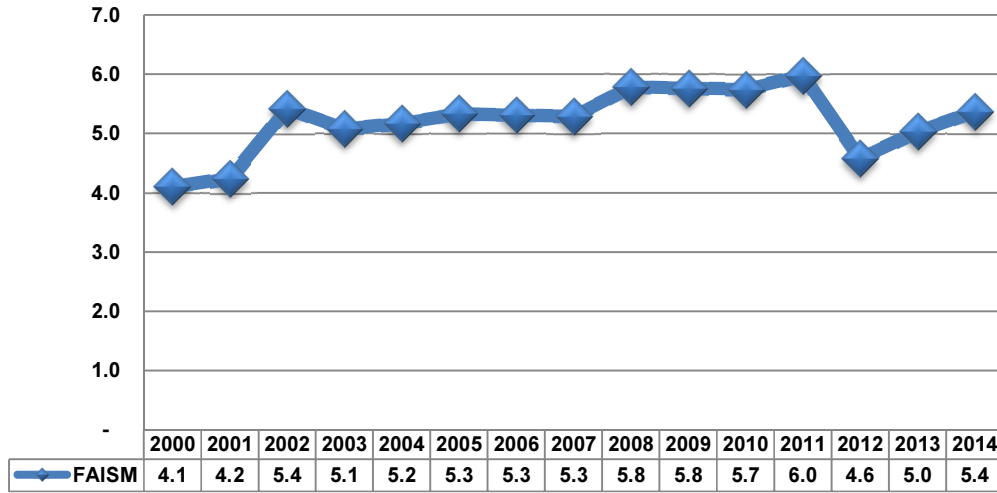
En el 2000 y el 2014, el FAIS para el Estado de Morelos representó el 0.9% del FAIS nacional.

e. Fondo de Aportaciones para la Infraestructura Social Municipal



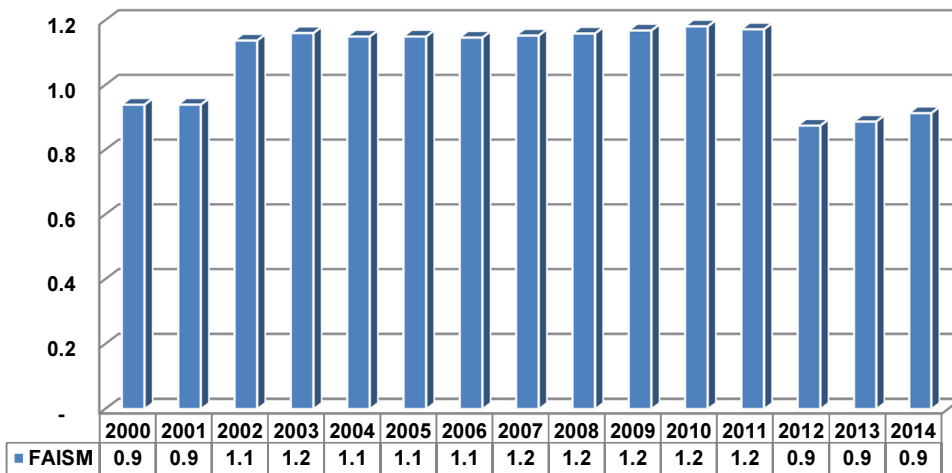
En el 2000 El FAIS Municipal para el estado de Morelos fue de 132 mdp y para el 2014 ascendió a 464.8 mdp.

Gráfica Núm. 13. Flujo del FAIS Municipal correspondientes al estado de Morelos, 2000-2014. (% de participación del FAISM en las Aportaciones Federales totales correspondientes a la entidad).



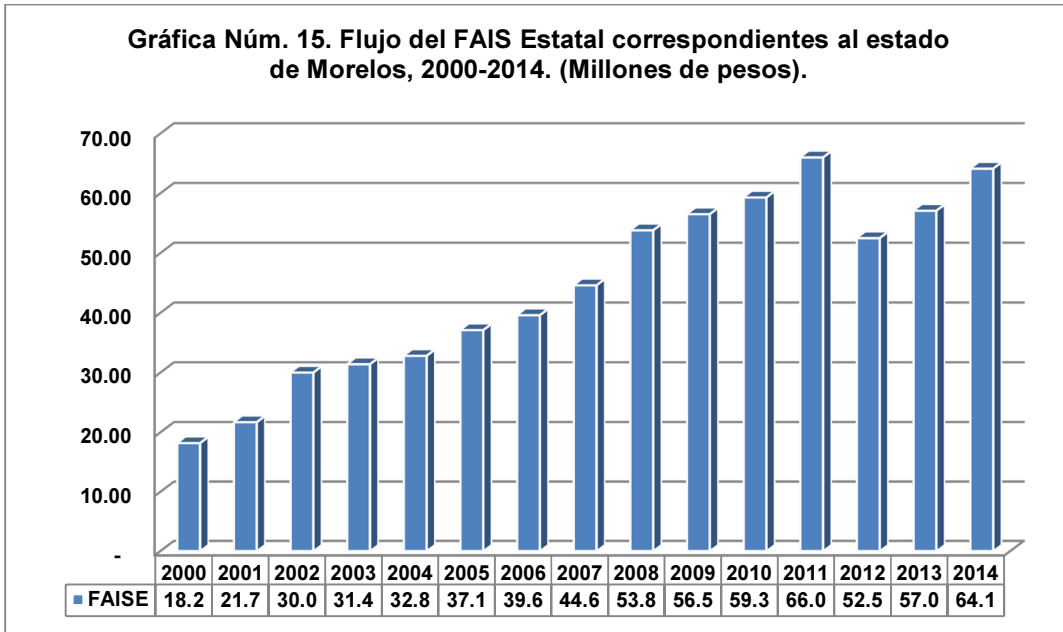
En el 2000 el FAIS Municipal para Morelos representó el 4.1% del total de las aportaciones federales que recibió este estado, en el 2014 representó el 5.4%.

Gráfica Núm. 14. Flujo del FAIS Municipal correspondientes al estado de Morelos, 2000-2014. (% de participación del FAISM estatal en el nacional).

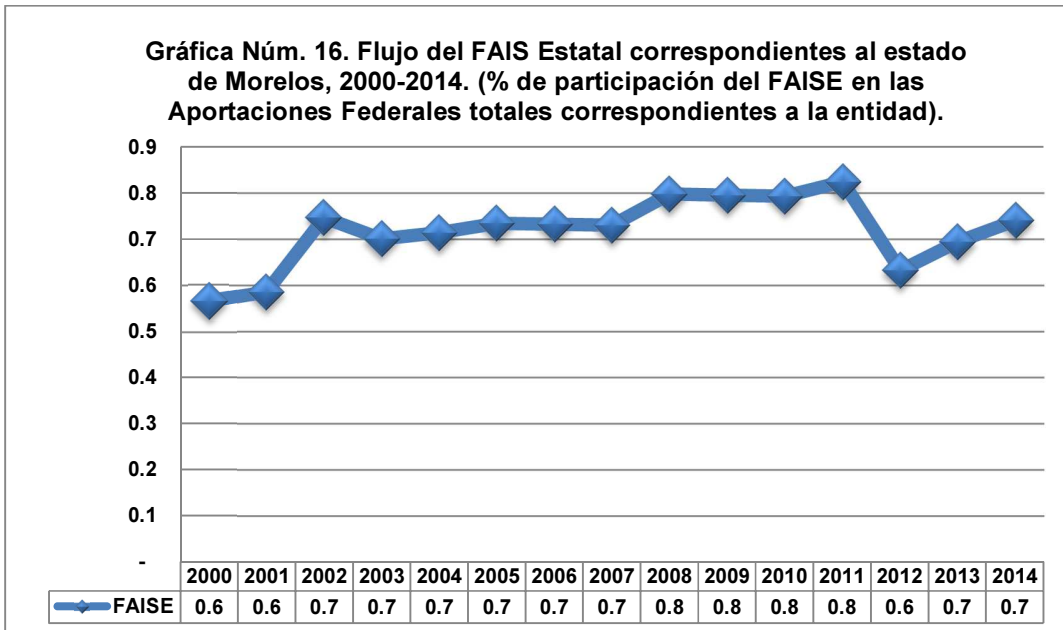


En el 2000 y el 2014, el FAIS Municipal para el estado de Morelos representó el 0.9% del FAIS Municipal nacional.

f. Fondo de Aportaciones para la Infraestructura Social Estatal

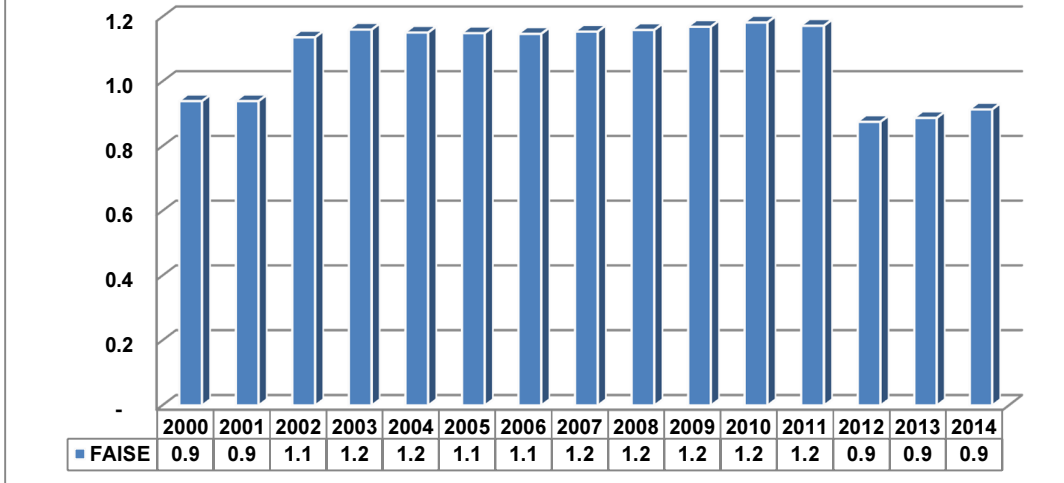


En el 2000 el FAIS Estatal para el estado de Morelos fue de 18.2 mdp, y para el 2014 ascendió a 64.1 mdp.



En el 2000 el FAIS Estatal para Morelos representó el 0.6% del total de las aportaciones federales que recibió este estado, en el 2014 representó el 0.7%.

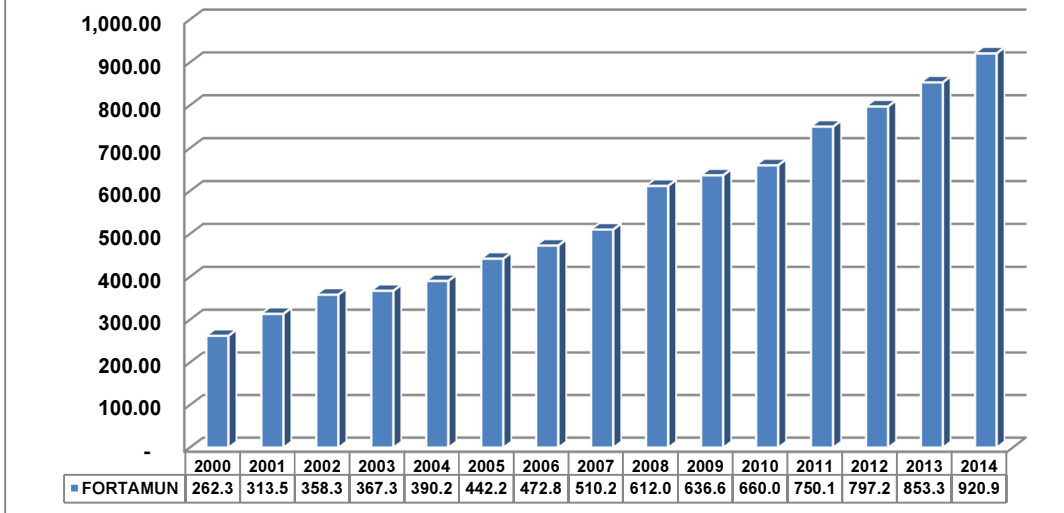
Gráfica Núm. 17. Flujo del FAIS Estatal correspondientes al estado de Morelos, 2000-2014. (% de participación del FAISE estatal en el nacional).



En el 2000 y el 2014, el FAIS Estatal para el estado de Morelos representó el 0.9% del FAIS Estatal nacional.

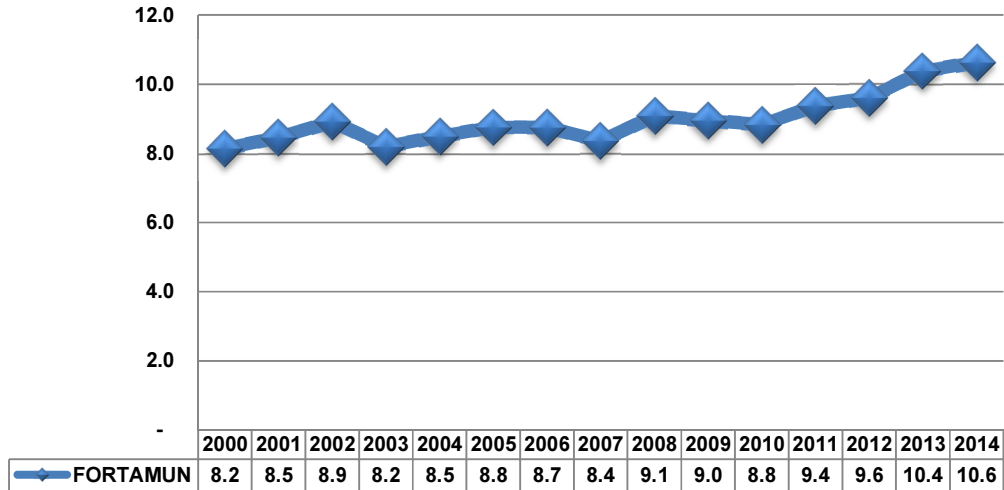
g. Fondo de Aportaciones para el Fortalecimiento de los Municipios

Gráfica Núm. 18. Flujo del FORTAMUN correspondientes al estado de Morelos, 2000-2014. (Millones de pesos).



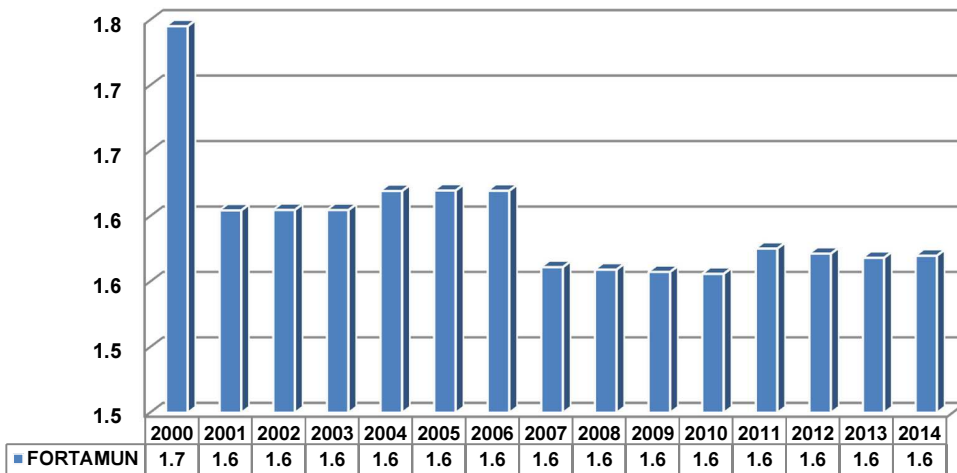
En el 2000 el FORTAMUN para el estado de Morelos fue de 262.3 mdp, y para el 2014 ascendió a 920.9 mdp.

Gráfica Núm. 19. Flujo del FORTAMUN correspondientes al estado de Morelos, 2000-2014. (% de participación del FORTAMUN en las Aportaciones Federales totales correspondientes a la entidad).



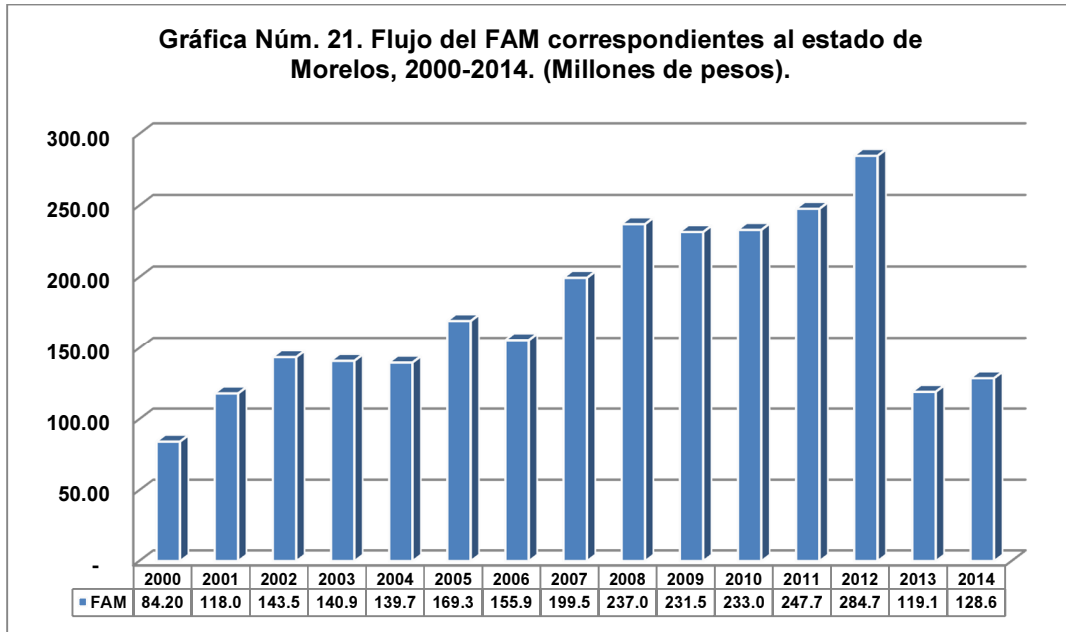
En el 2000 el FORTAMUN para Morelos representó el 8.2% del total de las aportaciones federales que recibió este estado, en el 2014 representó el 10.6%.

Gráfica Núm. 20. Flujo del FORTAMUN correspondientes al estado de Morelos, 2000-2014. (% de participación del FORTAMUN estatal en el nacional).

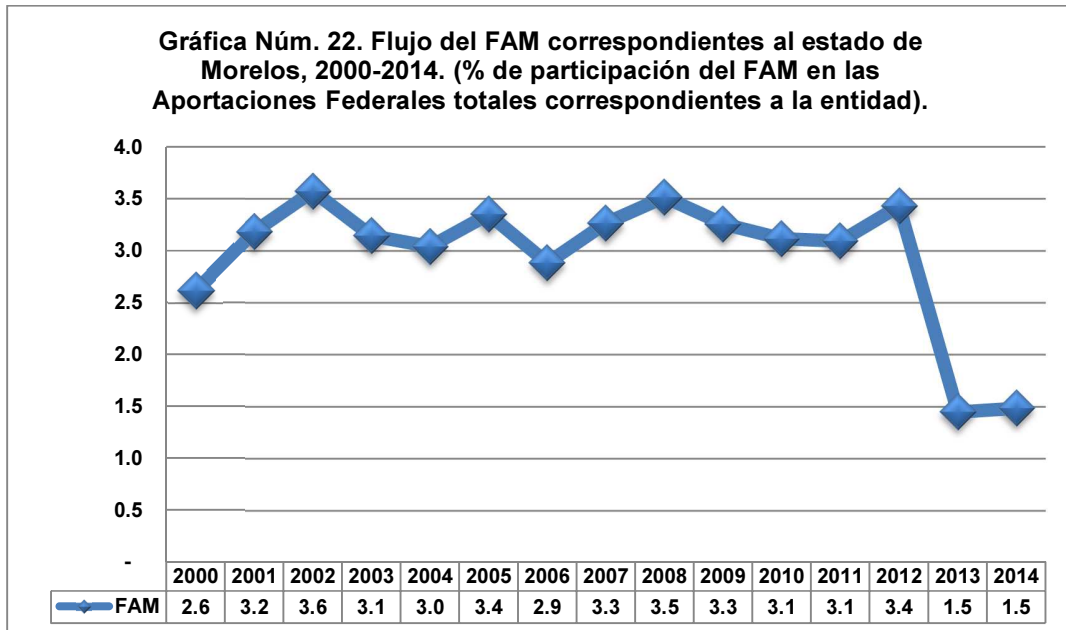


En el 2000 el FORTAMUN para el estado de Morelos representó el 1.7% del FORTAMUN nacional, y para el 2014 fue del 1.6%.

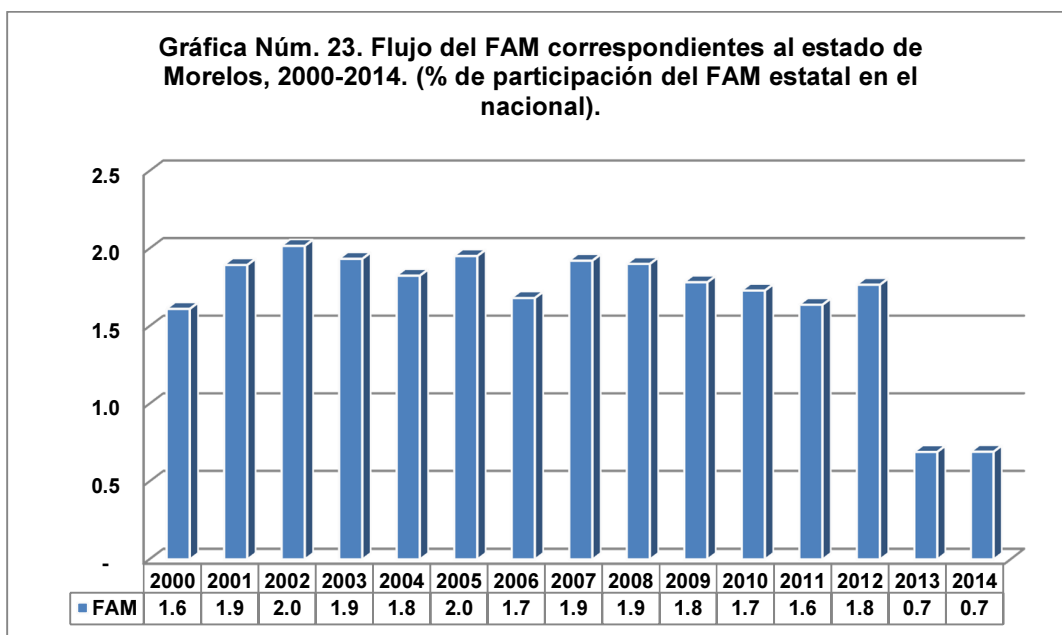
h. Fondo de Aportaciones Múltiples



En el 2000 el FAM para el estado de Morelos fue de 84.2 mdp, y para el 2014 descendió a 128.6 mdp.

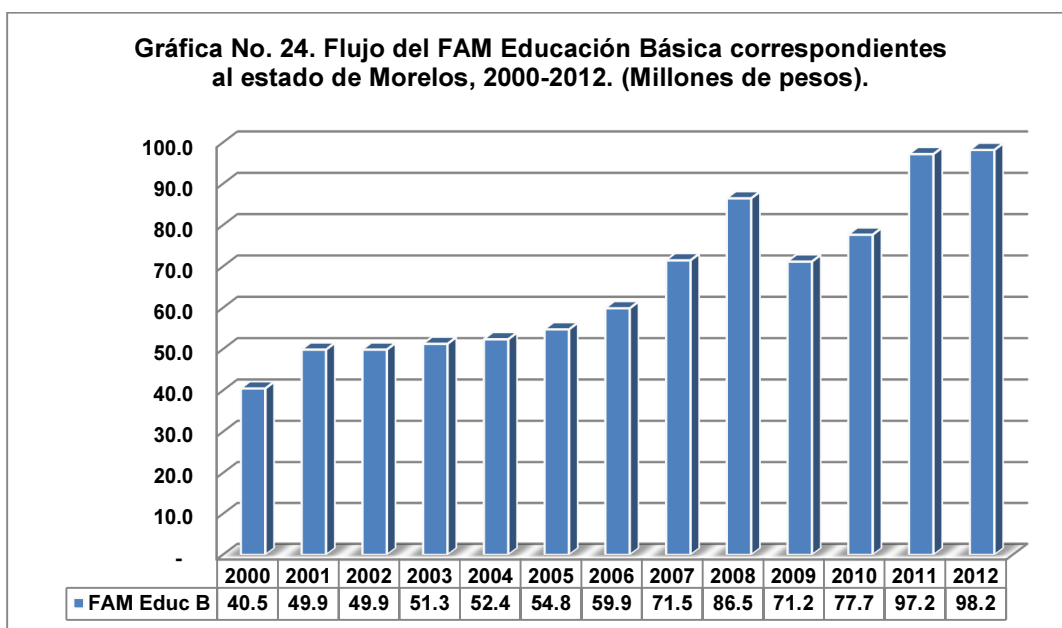


En el 2000 el FAM para Morelos representó el 2.6% del total de las aportaciones federales que recibió este estado, en el 2014 representó el 1.5%.



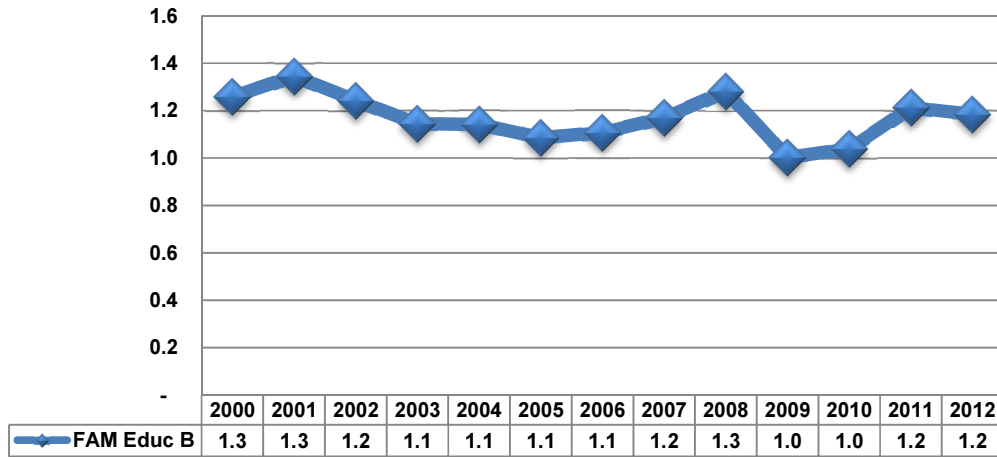
En el 2000 el FAM para el estado de Morelos representó el 1.6% del FAM nacional, y para el 2014 fue del 0.7%.

i. Fondo de Aportaciones Múltiples, Infraestructura Educativa Básica



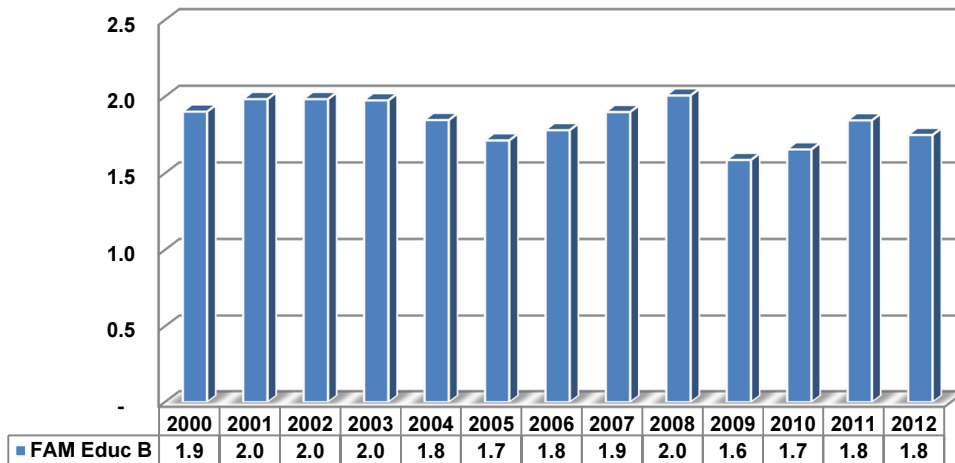
En el 2000 el FAM Educación Básica para el estado de Morelos fue de 40.5 mdp, y para el 2012 ascendió a 98.2 mdp.

Gráfica No. 25. Flujo del FAM Educación Básica correspondientes al estado de Morelos, 2000-2012. (% de participación del FAM Educación Básica en las Aportaciones Federales totales correspondientes a la entidad).



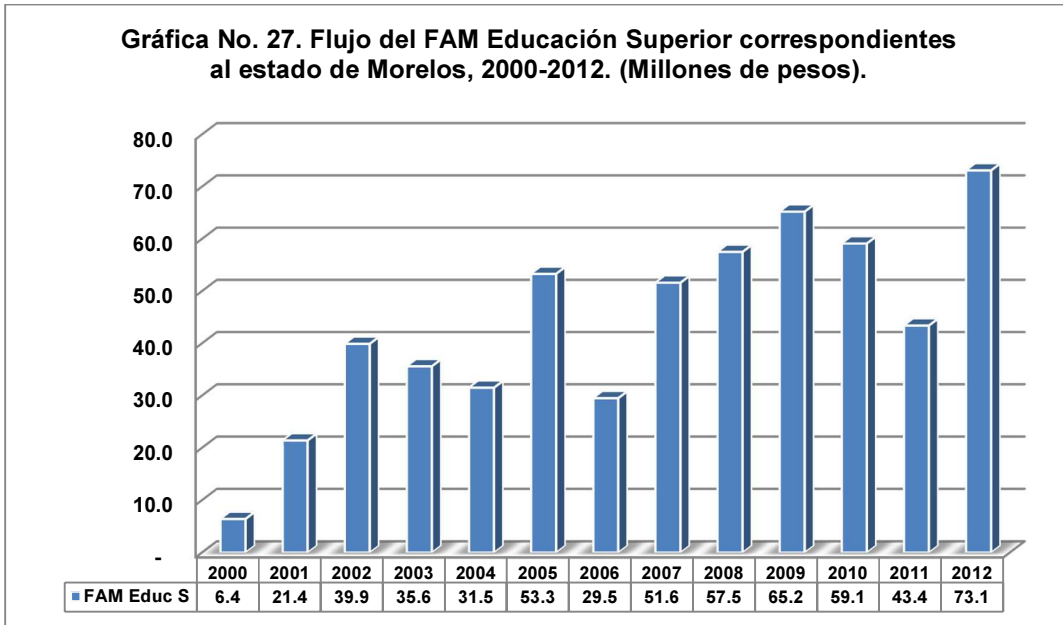
En el 2000 el FAM Educación Básica para Morelos representó el 1.3% del total de las aportaciones federales que recibió este estado, en el 2012 representó el 1.2%.

Gráfica No. 26. Flujo del FAM Educación Básica correspondientes al estado de Morelos, 2000-2012. (% de participación del FAM Educación Básica estatal en el nacional).

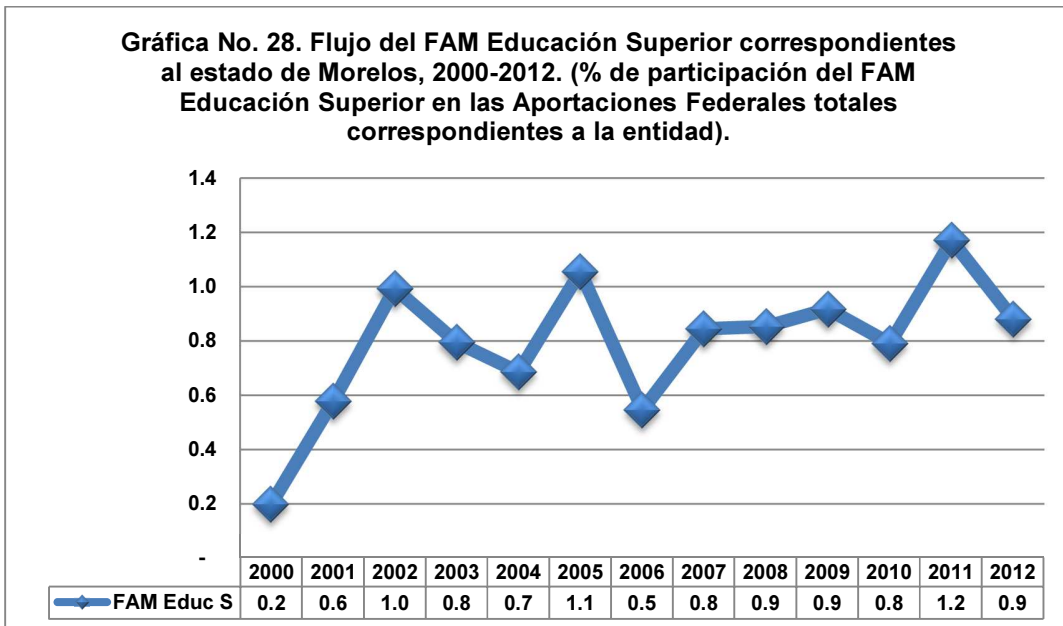


En el 2000 el FAM Educación Básica para el estado de Morelos representó el 1.9% del FAM Educación Básica nacional, y para el 2012 fue del 1.8%.

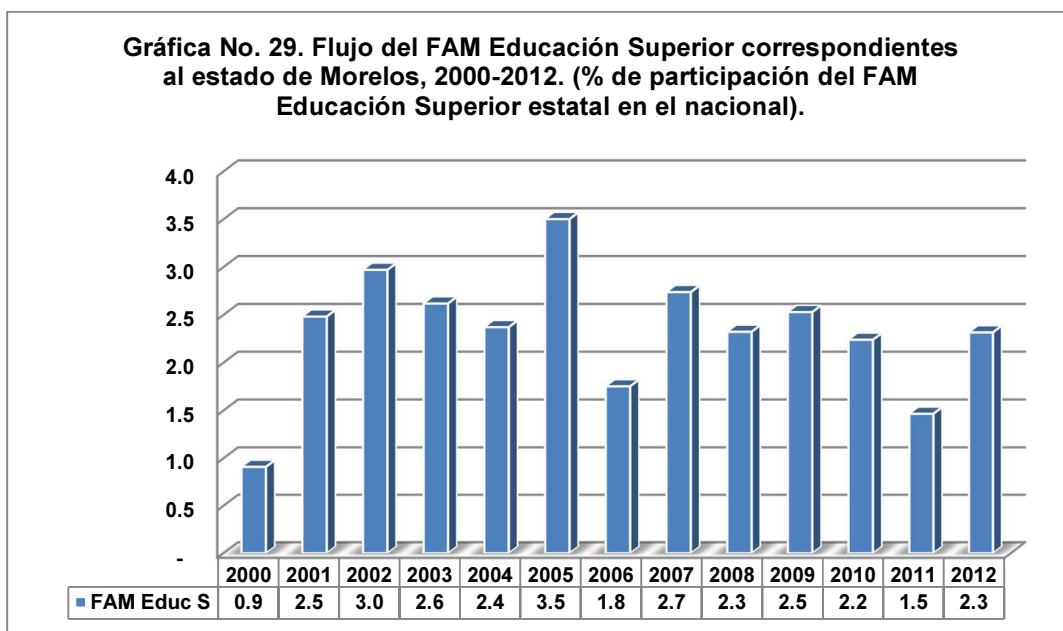
j. Fondo de Aportaciones Múltiples, Infraestructura Educativa Superior



En el 2000 el FAM Educación Superior para el estado de Morelos fue de 6.4 mdp, y para el 2012 ascendió a 73.1 mdp.

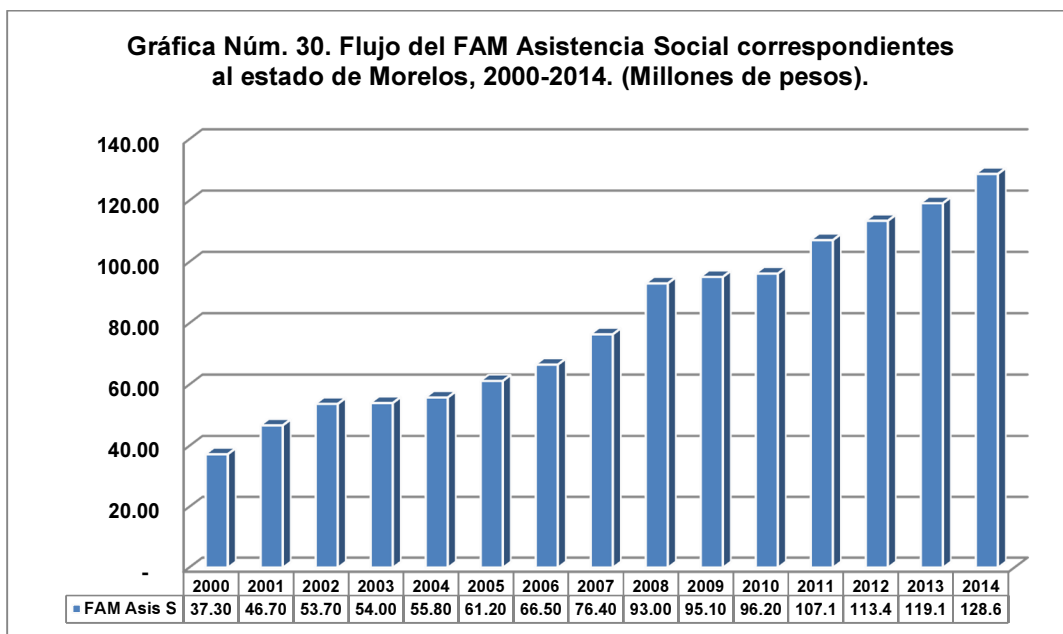


En el 2000 el FAM Educación Superior para Morelos representó el 0.2% del total de las aportaciones federales que recibió este estado, en el 2012 representó el 0.9%



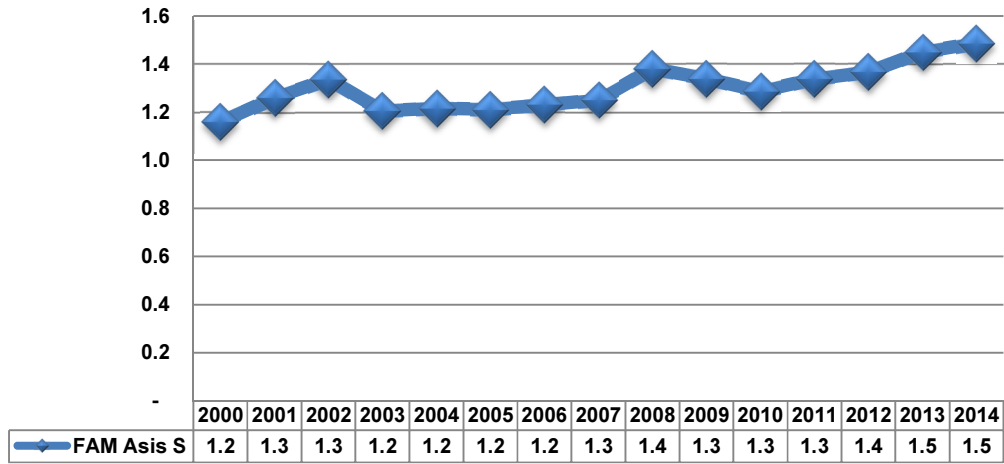
En el 2000 el FAM Educación Superior para el estado de Morelos representó el 0.9% del FAM Educación Superior nacional, y para el 2012 fue del 2.3%.

k. Fondo de Aportaciones Múltiples, Asistencia Social



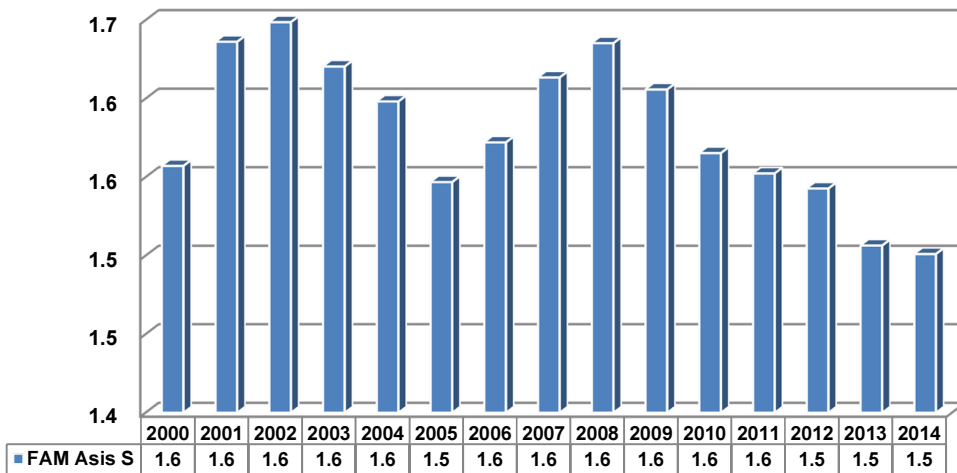
En el 2000 el FAM Asistencia Social para el estado de Morelos fue de 37.3 mdp, y para el 2014 ascendió a 128.6 mdp

Gráfica Núm. 31. Flujo del FAM Asistencia Social correspondientes al estado de Morelos, 2000-2014. (% de participación del FAM Asistencia Social en las Aportaciones Federales totales correspondientes a la entidad).



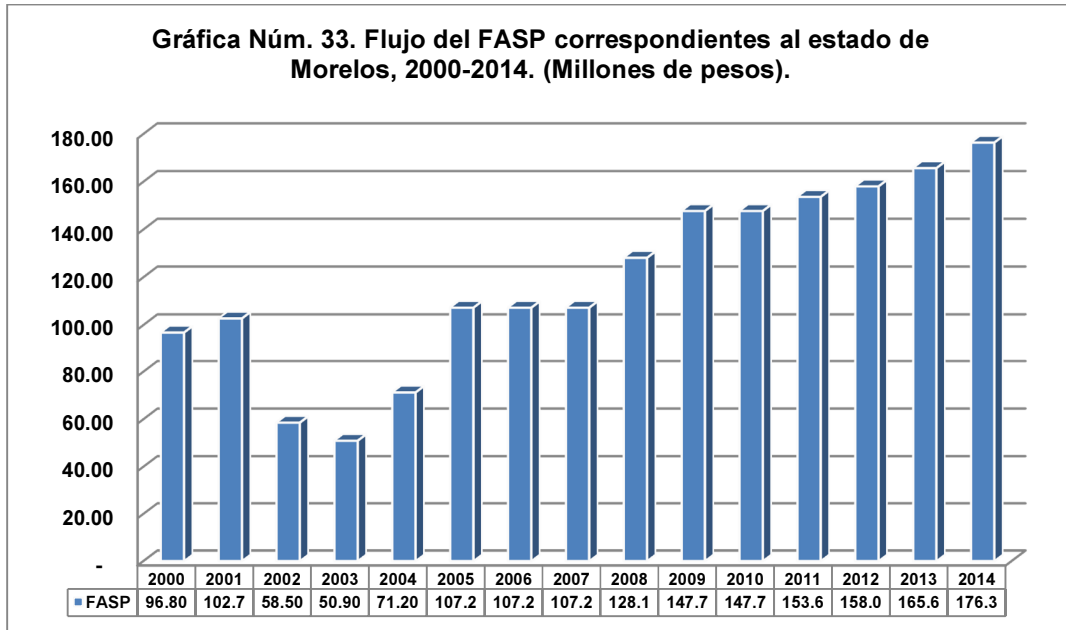
En el 2000 el FAM Asistencia Social para Morelos representó el 1.2% del total de las aportaciones federales que recibió este estado, en el 2014 representó el 1.5%.

Gráfica Núm. 32. Flujo del FAM Asistencia Social correspondientes al estado de Morelos, 2000-2014. (% de participación del FAM Asistencia Social estatal en el nacional).

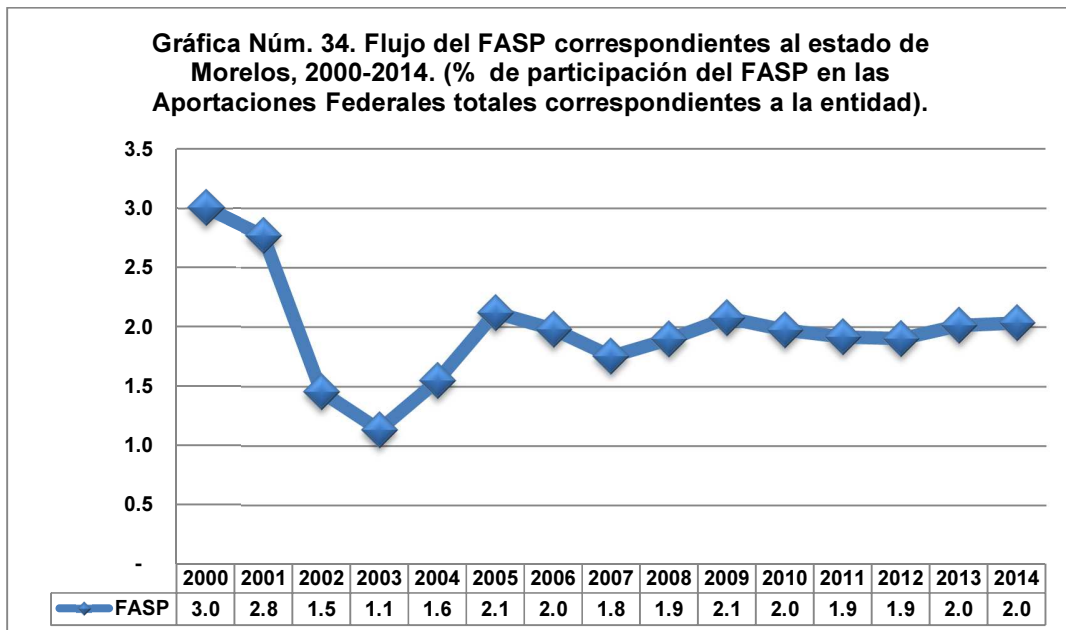


En el 2000 El FAM Asistencia Social para el estado de Morelos representó el 1.6% del FAM Asistencia Social nacional, y para el 2014 fue del 1.5%.

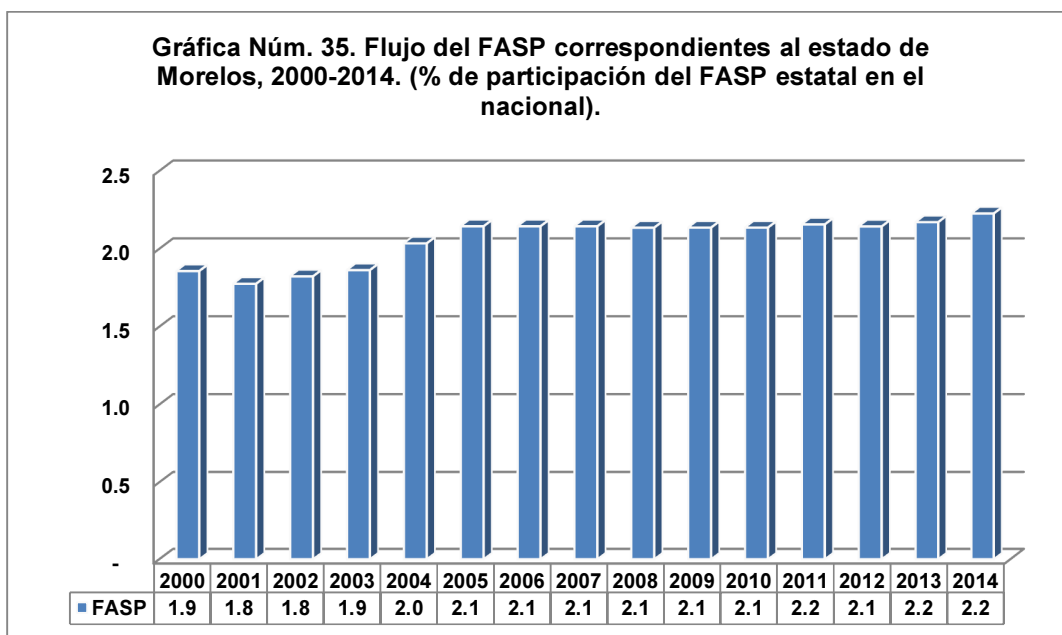
I. Fondo de Aportaciones para la Seguridad Pública



En el 2000 el FASP para el estado de Morelos fue de 96.8 mdp, y para el 2014 ascendió a 176.3 mdp.

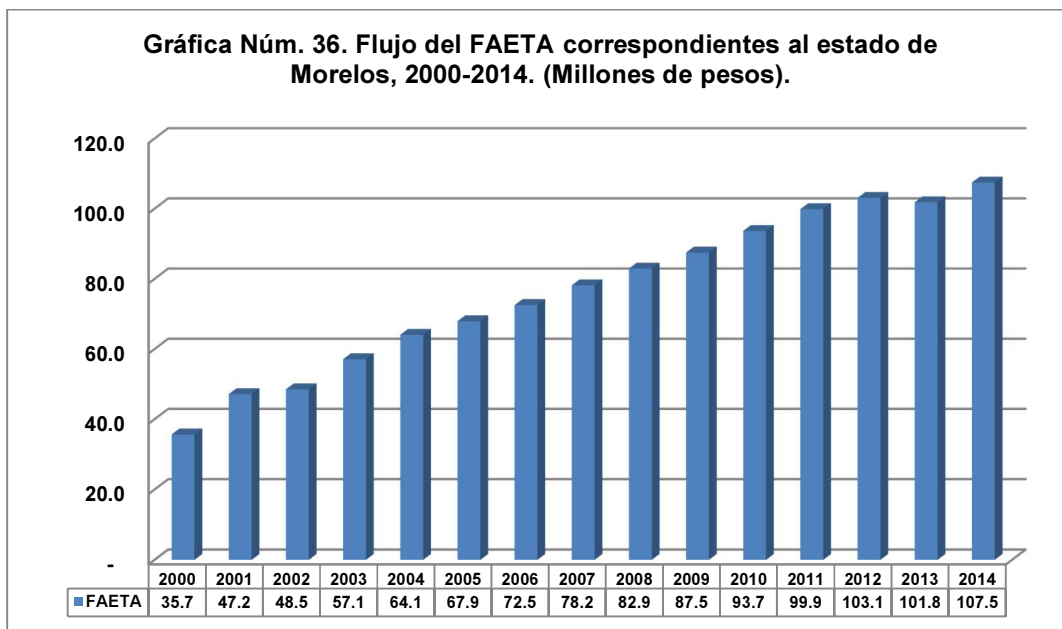


En el 2000 el FASP para Morelos representó el 3% del total de las aportaciones federales que recibió este estado, en el 2014 representó el 2%.



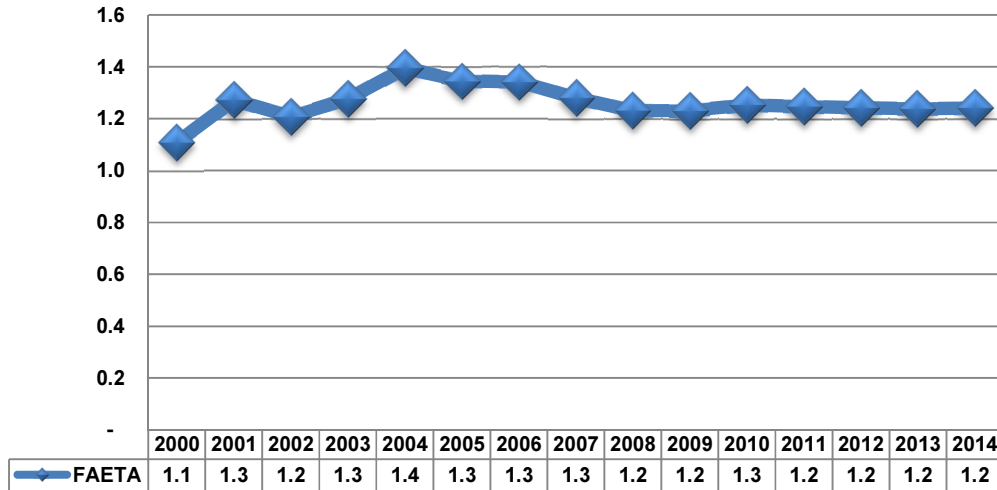
En el 2000 el FASP para el estado de Morelos representó el 1.9% del FASP nacional, y para el 2014 fue del 2.2%.

m. Fondo de Aportaciones para la Educación Tecnológica y para los Adultos



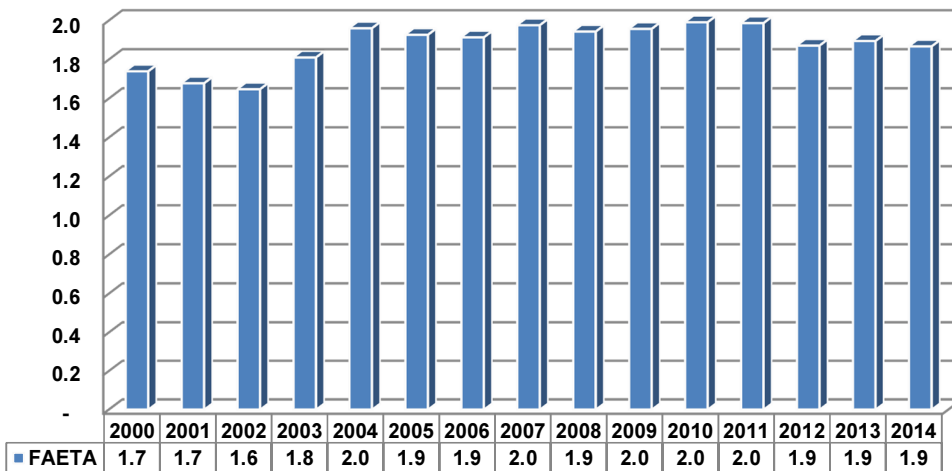
En el 2000 el FAETA para el estado de Morelos fue de 35.7 mdp, y para el 2014 ascendió a 107.5 mdp.

Gráfica Núm. 37. Flujo del FAETA correspondientes al estado de Morelos, 2000-2014. (% de participación del FAETA en las Aportaciones Federales totales correspondientes a la entidad).



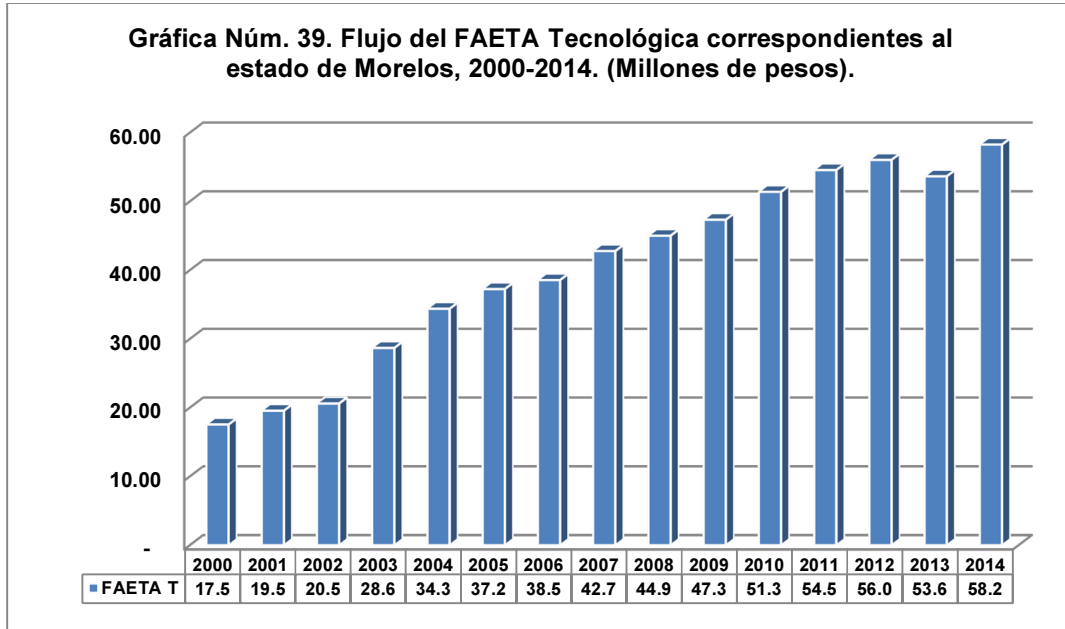
En el 2000 el FAETA para Morelos representó el 1.1% del total de las aportaciones federales que recibió este estado, en el 2014 representó el 1.2%.

Gráfica Núm. 38. Flujo del FAETA correspondientes al estado de Morelos, 2000-2014. (% de participación del FAETA estatal en el nacional).

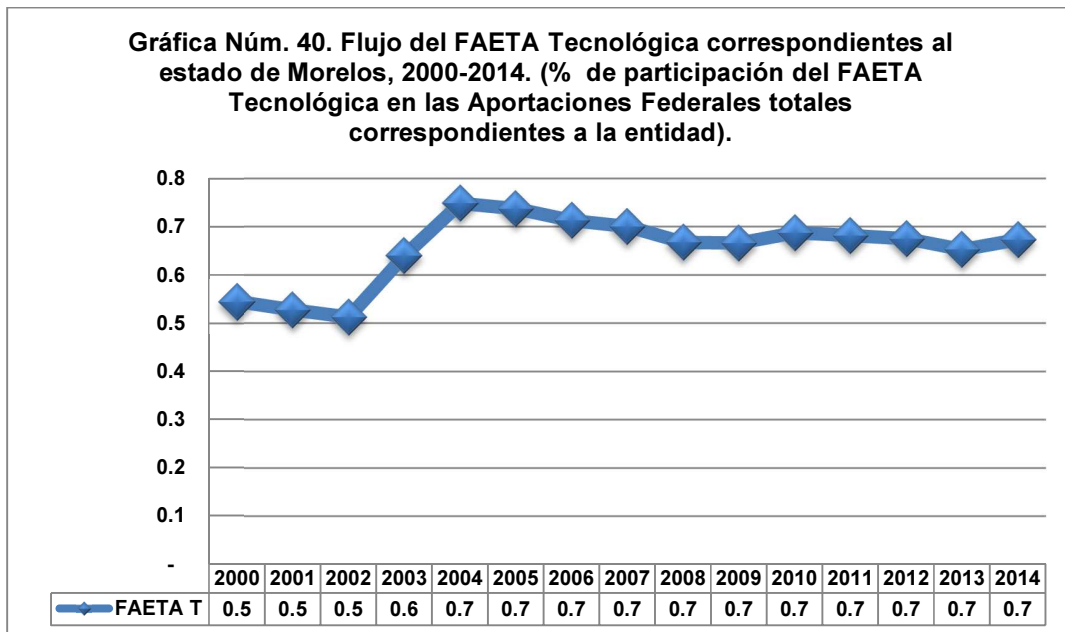


En el 2000 el FAETA para el Estado de Morelos representó el 1.7% del FAETA nacional, y para el 2014 fue del 1.9%.

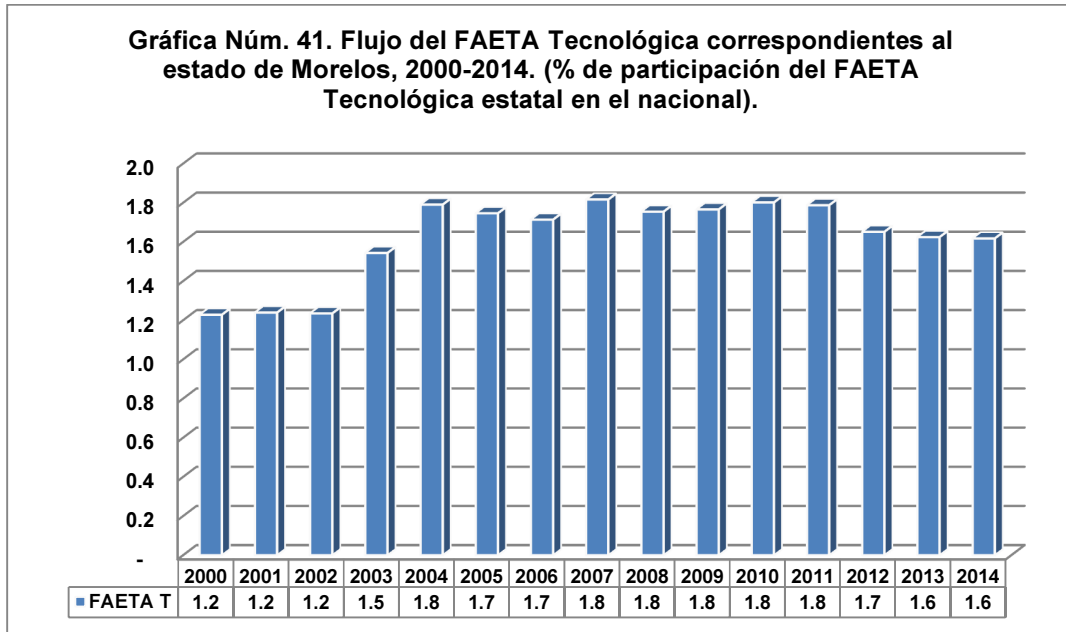
n. Fondo de Aportaciones para la Educación Tecnológica (Educación Tecnológica)



En el 2000 el FAETA Tecnológica para el estado de Morelos fue de 17.5 mdp, y para el 2014 ascendió a 58.2 mdp.

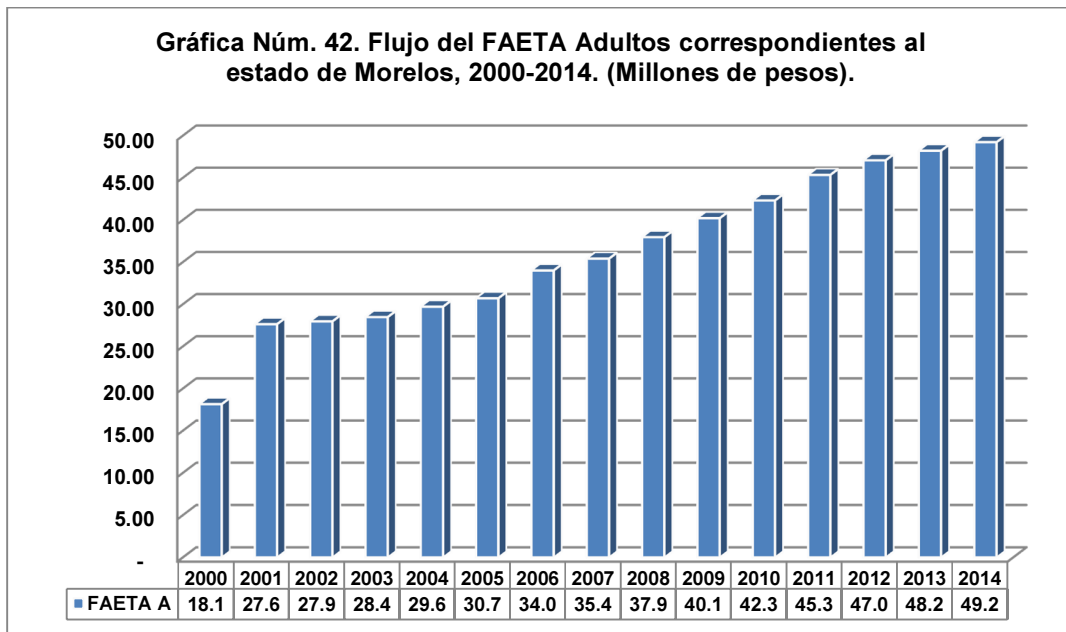


En el 2000 el FAETA Tecnológica para Morelos representó el 0.5% del total de las aportaciones federales que recibió este estado, en el 2014 representó el 0.7%.



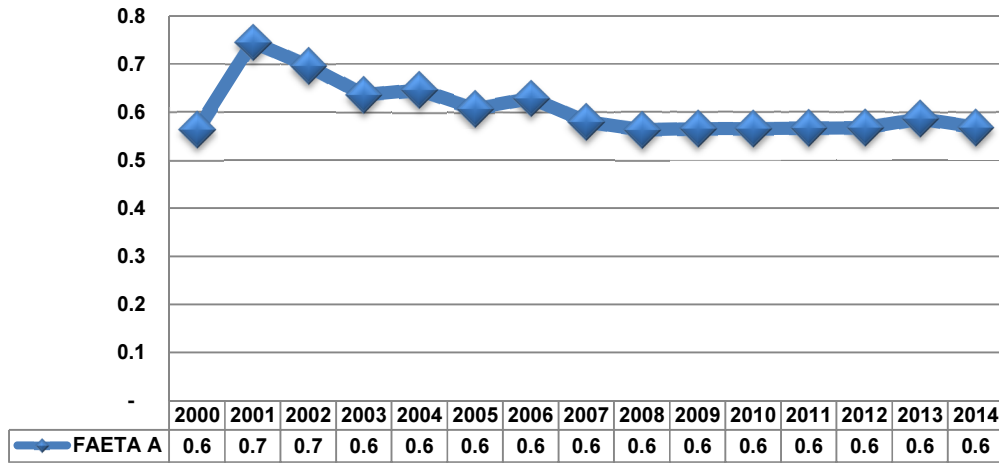
En el 2000 el FAETA Tecnológica para el estado de Morelos representó el 1.2% del FAETA Tecnológica nacional, y para el 2014 fue de 1.6%.

o. Fondo de Aportaciones para la Educación Tecnológica (Educación para los Adultos)



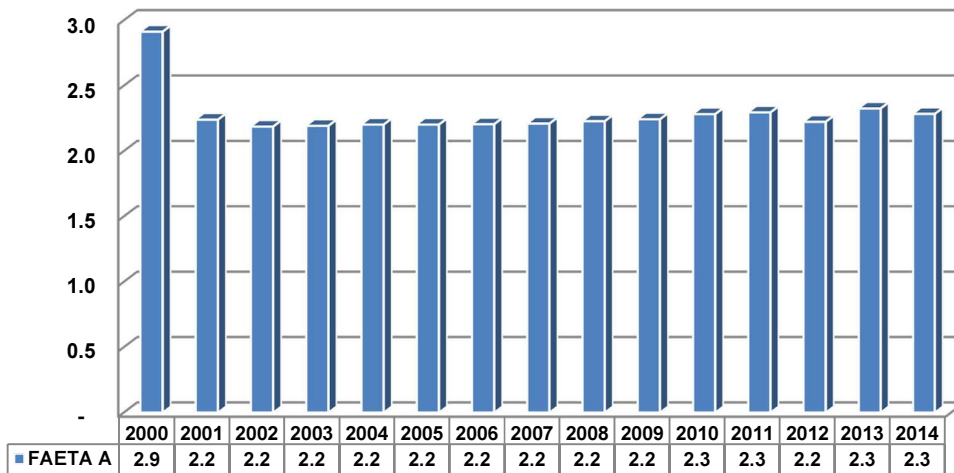
En el 2000 el FAETA Adultos para el estado de Morelos fue de 18.1 mdp, y para el 2014 ascendió a 49.2 mdp.

Gráfica Núm. 43. Flujo del FAETA Adultos correspondientes al estado de Morelos, 2000-2014. (% de participación del FAETA Adultos en las Aportaciones Federales totales correspondientes a la entidad).



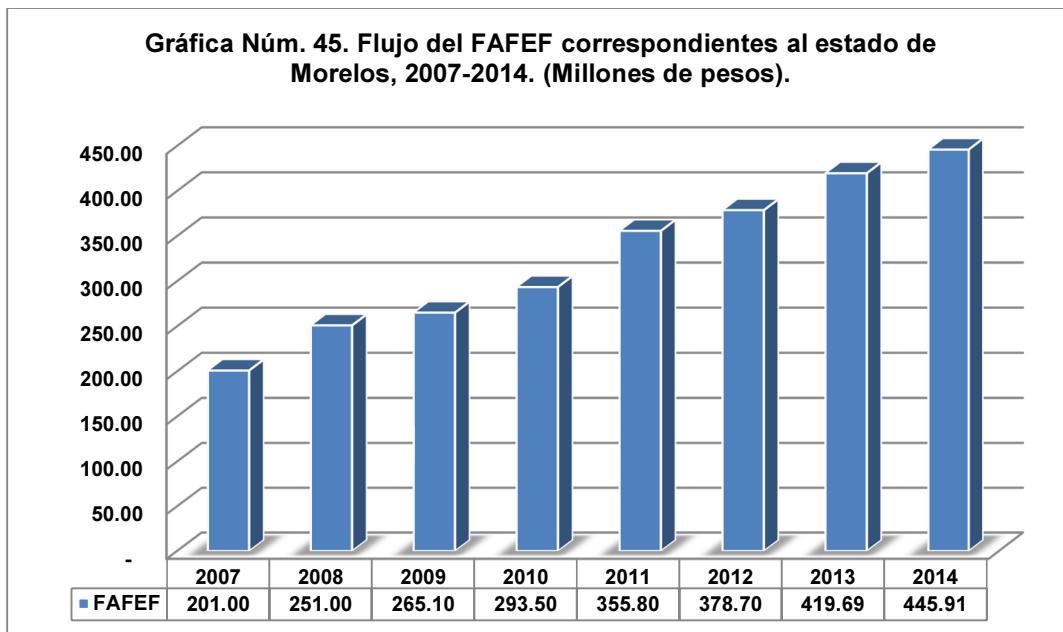
En el 2000 y el 2014, el FAETA Adultos para Morelos representó el 0.6% del total de las aportaciones federales que recibió este estado.

Gráfica Núm. 44. Flujo del FAETA Adultos correspondientes al estado de Morelos, 2000-2014. (% de participación del FAETA Adultos estatal en el nacional).

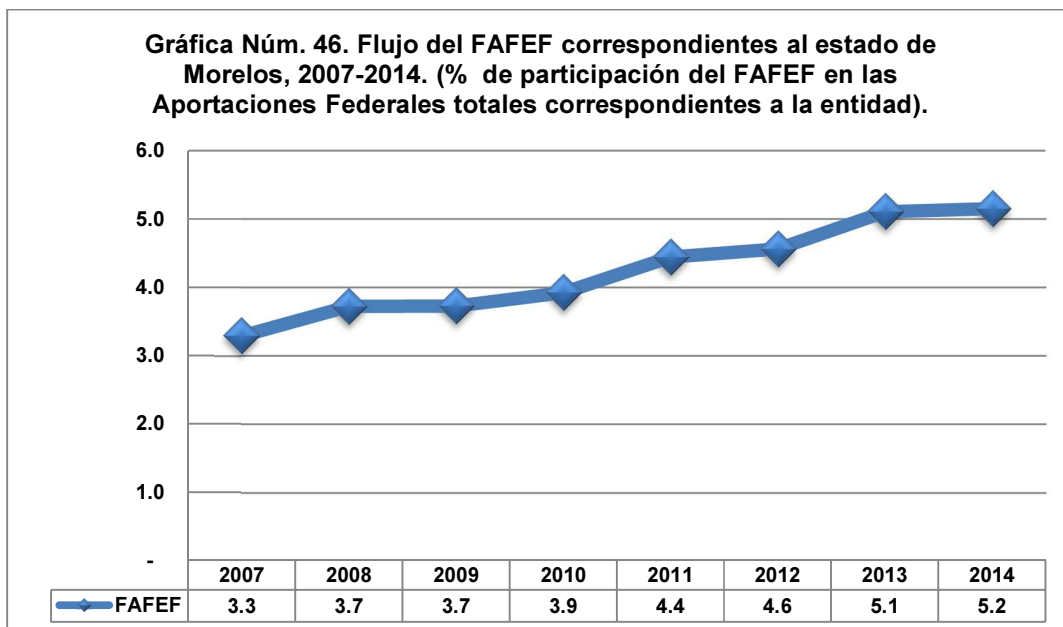


En el 2000 el FAETA Adultos para el estado de Morelos representó el 2.9% del FAETA Adultos nacional, y para el 2014 fue del 2.3%.

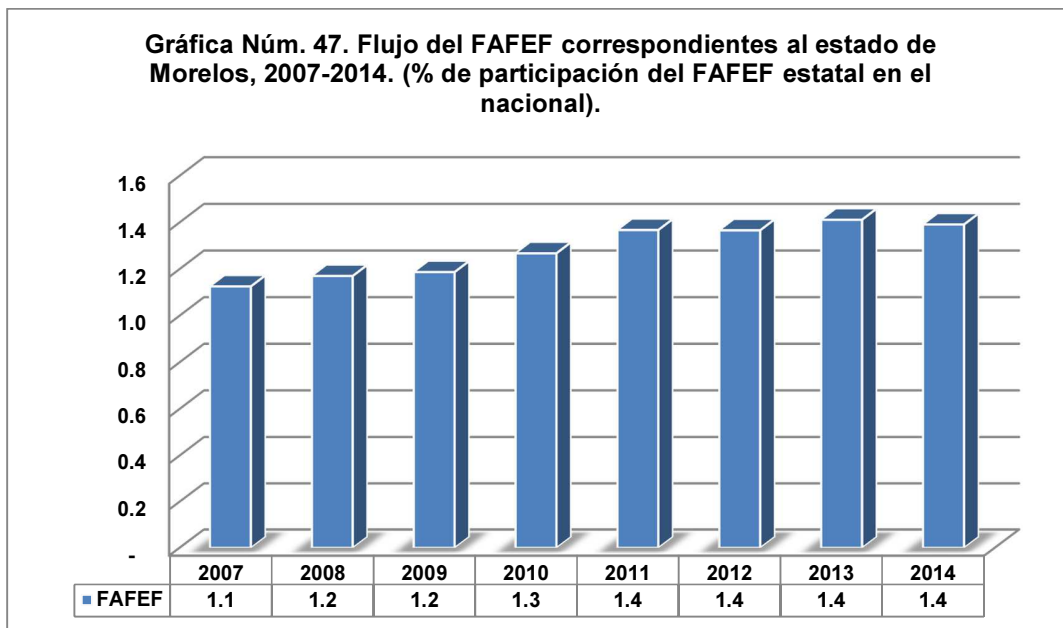
p. Fondo de Aportaciones para el Fortalecimiento de las Entidades Federativas



En el 2007 el FAFEF para el estado de Morelos fue de 201 mdp, y para el 2014 ascendió a 445.91 mdp.



En el 2007 el FAFEF para Morelos representó el 3.3% del total de las aportaciones federales que recibió este estado, en el 2014 representó el 5.2%.



En el 2007 el FAFEF para el estado de Morelos representó el 1.1% del FAFEF nacional, y para el 2014 fue del 1.4%.



**COMISIÓN BICAMERAL
DEL SISTEMA DE BIBLIOTECAS**

Dip. Heriberto Manuel Galindo Quiñones
Presidente

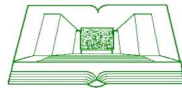
Sen. Braulio Manuel Fernández Aguirre
Dip. Marcelo Garza Ruvalcaba
Dip. Fernando Rodríguez Doval
Sen. Juan Carlos Romero Hicks
Sen. Adolfo Romero Lainas

SECRETARÍA GENERAL

Mtro. Mauricio Farah Gebara
Secretario General

SECRETARÍA DE SERVICIOS PARLAMENTARIOS

Lic. Juan Carlos Delgadillo Salas
Secretario



**DIRECCIÓN GENERAL DE SERVICIOS DE
DOCUMENTACIÓN, INFORMACIÓN Y ANÁLISIS**

Lic. José María Hernández Vallejo
Director General

DIRECCIÓN DE SERVICIOS DE INVESTIGACIÓN Y ANÁLISIS

Mtra. Avelina Morales Robles
Directora

SUBDIRECCIÓN DE ANÁLISIS ECONÓMICO

M. en E. Reyes Tépac M.
Subdirector

C. Martha Amador Quintero
C. Dolores García Flores
Capturistas