

DIRECCIÓN GENERAL DE
SERVICIOS DE DOCUMENTACIÓN,
INFORMACIÓN Y ANÁLISIS

DIRECCIÓN DE SERVICIOS DE INVESTIGACIÓN Y ANÁLISIS
SUBDIRECCIÓN DE ANÁLISIS ECONÓMICO

“Distribución de los flujos de participaciones y de aportaciones federales para el Estado de Jalisco, 2000-2014”

Elaborado por:

M. en E. Reyes Tépatch M.
Investigador Parlamentario

Av. Congreso de la Unión Núm. 66; Col. El Parque;
Delegación Venustiano Carranza; C. P. 15969; México, D. F.
Tel.: 5036-0000 Ext.: 67027 y 67035; Fax: 5628-1300 ext. 4726
Correo-e. : reyes.tepatch@congreso.gob.mx

1. Distribución del Sistema de Participaciones del Estado de Jalisco hacia sus Municipios

En este apartado se identificarán las reglas de asignación de las transferencias no condicionadas que recibe el Gobierno de este Estado de la Hacienda Pública Federal, y que están reguladas en la *Ley de Coordinación Fiscal de la Federación*.

Cuando la Hacienda Pública de esta Entidad recibe las transferencias no condicionadas de la Federación, éstas se distribuyen entre el Gobierno del Estado y sus respectivos municipios, de manera autónoma, sin injerencia del Gobierno Central, a través de los criterios determinados en la *Ley de Coordinación Fiscal* que aprueba la Legislatura Local.

Esta Ley local regula la bolsa de los ingresos participables que el Gobierno de la entidad tiene que destinar a sus municipios, los fondos de participaciones que se etiquetan para los municipios y los condicionamientos en el destino de dichos fondos, si los hubiera.

Con base en la Ley de Coordinación Fiscal de esta entidad, se establece que los ingresos participables que el Gobierno del Estado recibe de la Federación y que destina para sus municipios se conforman por el 22% del Fondo General de Participaciones; 22% del Impuesto Sobre Tenencia o Uso de Vehículos; 22% del Impuesto Especial sobre Producción y Servicios; 22% del Impuesto sobre Automóviles Nuevos; 22% del Impuesto Especial Sobre Producción y Servicios en gasolina y diésel; el 40% del Impuesto Estatal sobre Nóminas; el 100% del Impuesto Estatal de Espectáculos Públicos; 100% del Impuesto Estatal sobre Hospedaje siempre que dicho porcentaje se defina en acuerdos tanto con los Municipios y representantes de la Industria Hotelera y 100% del Fondo de Fomento Municipal en forma directa. (Artículo 5, de la fracción I al X).

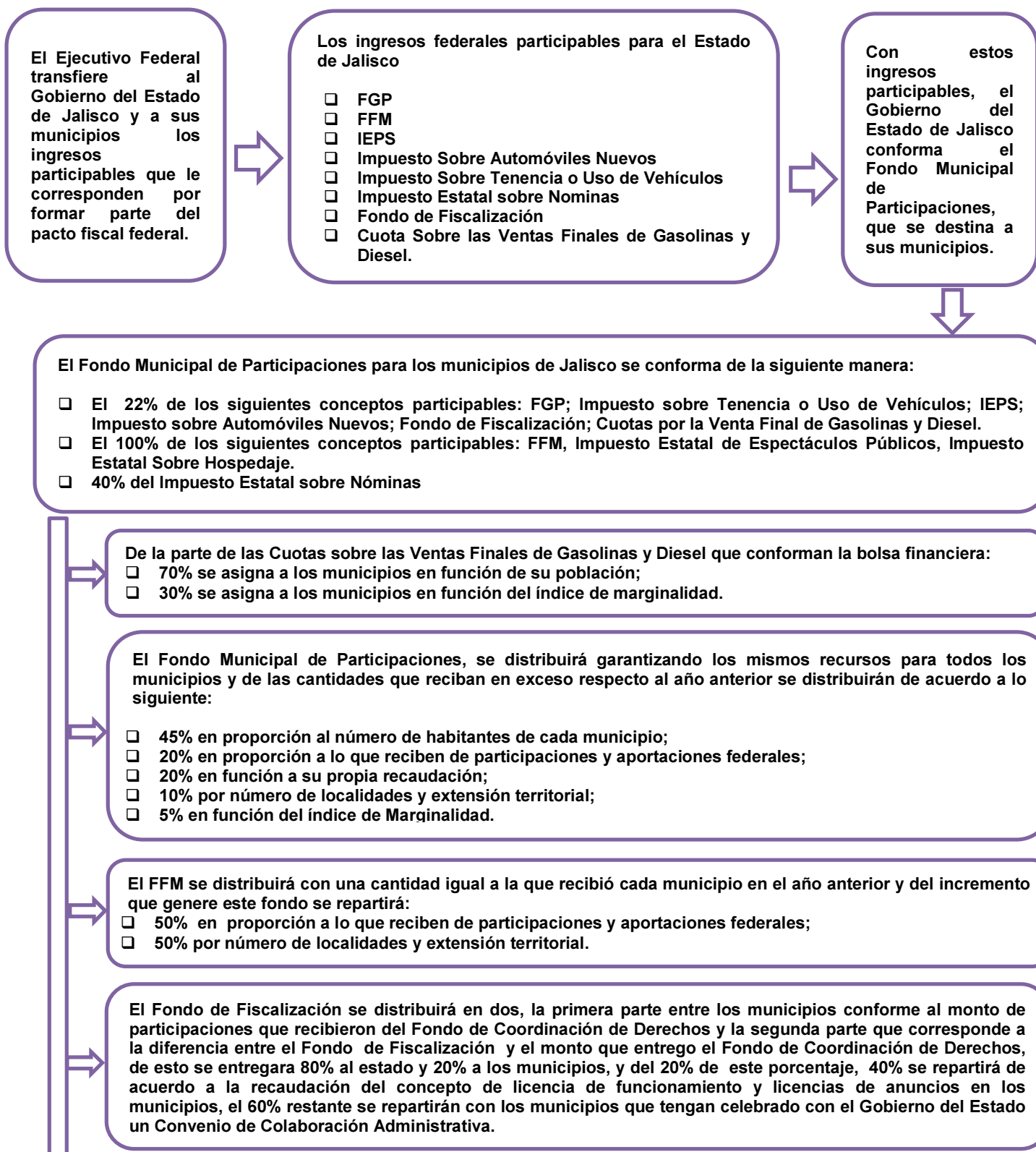
□ **Fondo Municipal de Participaciones:** se integrara por del Fondo General de Participaciones, del Impuesto Sobre Tenencia o Uso de Vehículos, del Impuesto Especial sobre Producción y Servicios, del Impuesto sobre Automóviles Nuevos, del Impuesto Estatal sobre Nóminas, del Impuesto Estatal de Espectáculos Públicos, del Impuesto Estatal sobre Hospedaje y se distribuirá a sus Municipios de la siguiente manera:

- 45% en proporción al número de habitantes de cada Municipio en relación al total estatal.
- 20% en proporción a lo que perciben de participaciones y aportaciones federales.
- 20% en función a su propia recaudación, es decir, lo que perciban por concepto de contribuciones municipales.

- 10% por número de localidades y la extensión territorial en función de la totalidad de ellos.
 - 5% en proporción al índice de marginalidad. (Artículo 7, fracción I en relación con el Artículo 5 de la fracción I al X.)
- ❑ **El Fondo de Fomento Municipal:** del 100% del Fondo de Fomento Municipal se distribuirá a los municipios de la siguiente forma:
- El 50% en proporción a lo que perciben de participaciones y aportaciones federales;
 - El 50% por número de localidades y la extensión territorial en función de la totalidad de ellos. (Artículo 9, fracción II, en relación con el Artículo 5, fracción II).
- ❑ **Fondo de Fiscalización:** Las participaciones a favor de los municipios a que se refieran al fondo de fiscalización, se distribuirá entre el estado y los municipios en dos partes, y será de la siguiente forma:
- La primera parte, se distribuirá entre los municipios del estado conforme al monto de participaciones que recibieron cada uno de ellos del fondo de Coordinación en Derechos
 - La segunda parte, que corresponde a la diferencia entre el fondo de fiscalización del año en que se realiza el cálculo y el monto con el que se entregó el fondo de coordinación en derechos, se distribuirá en un 80% para el estado y un 20% para los municipios.
 - Del 20% a distribuir entre los municipios, el 40% se repartirá entre todos los municipios del estado, en proporción directa a la recaudación que obtengan por concepto de licencia de funcionamiento y licencias de anuncios en el municipio en el año inmediato anterior al que se realiza el cálculo, contenida en su cuenta pública.
 - El 60% restante, se distribuirá entre los municipios que tengan celebrado con el Gobierno del Estado Convenio de Colaboración Administrativa en materia de Registro Federal de Contribuyentes del Régimen de Pequeños Contribuyentes y Régimen de Contribuyentes Intermedios, aplicando el criterio señalado en el párrafo anterior.(Artículo 10, en relación con el Artículo 5, fracción IX).
- ❑ **Gasolina y Diésel:** Las participaciones a favor de los municipios a que se refieren al Impuesto Especial sobre Producción y Servicios en gasolina y diésel, se distribuirán:

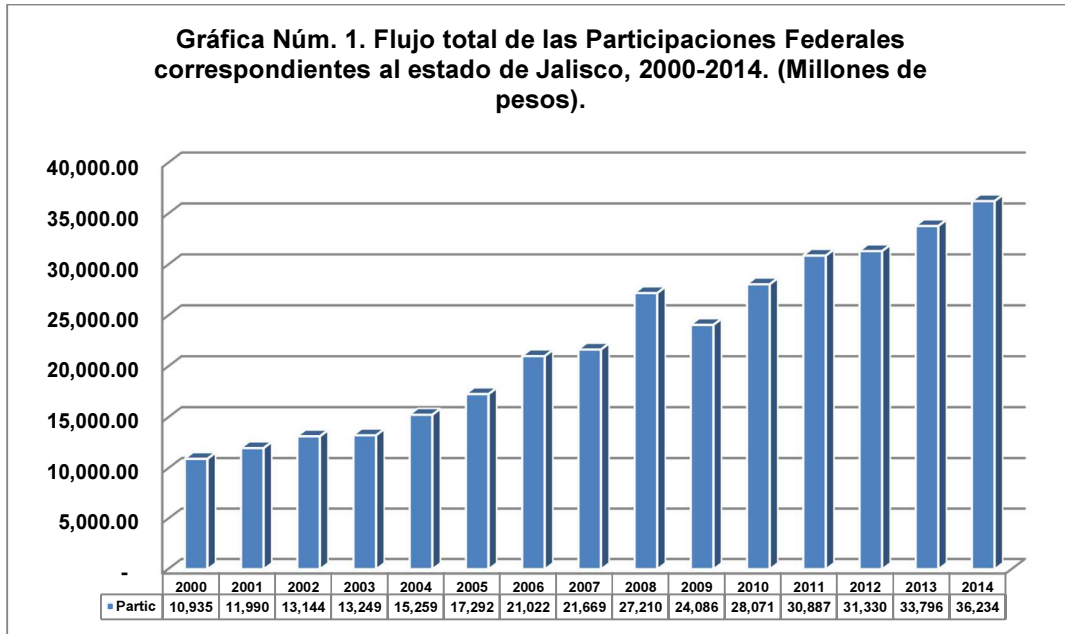
- 70% en función directa al número de habitantes de cada municipio;
- 30% en proporción al índice de marginalidad. (Artículo 10 bis, en relación con el Artículo 5, fracción X).

En el siguiente diagrama se exponen las fuentes de los ingresos participables y el destino de los mismos, de conformidad con los criterios aprobados en la Legislatura Local y que están contenidos en la Ley de Coordinación Fiscal de esta entidad federativa.

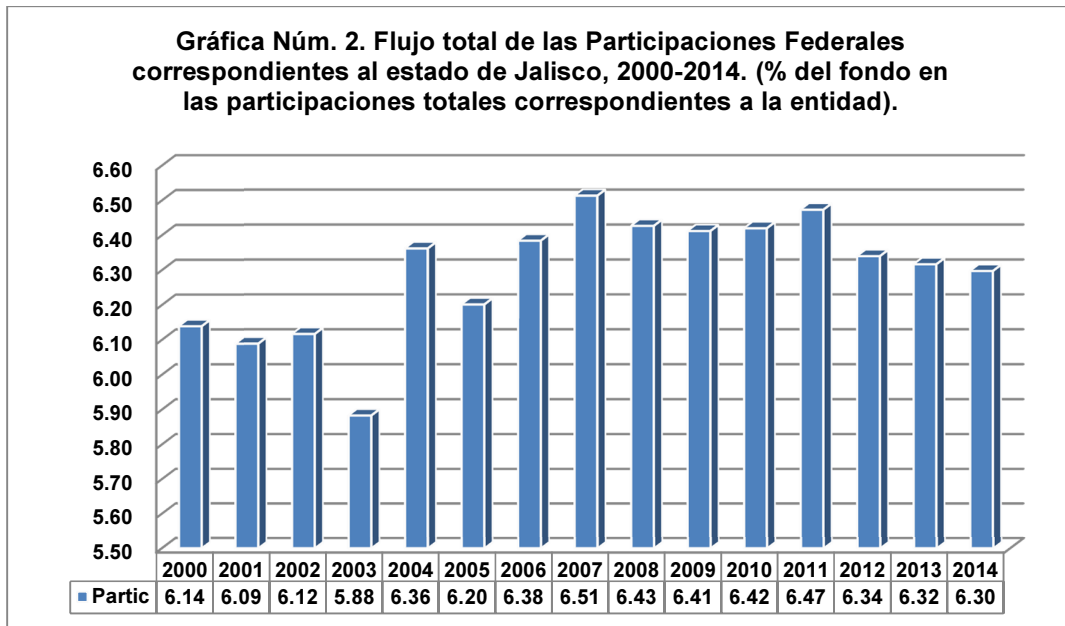


2. Asignación de los fondos de participaciones federales

a. Flujo Total de Participaciones

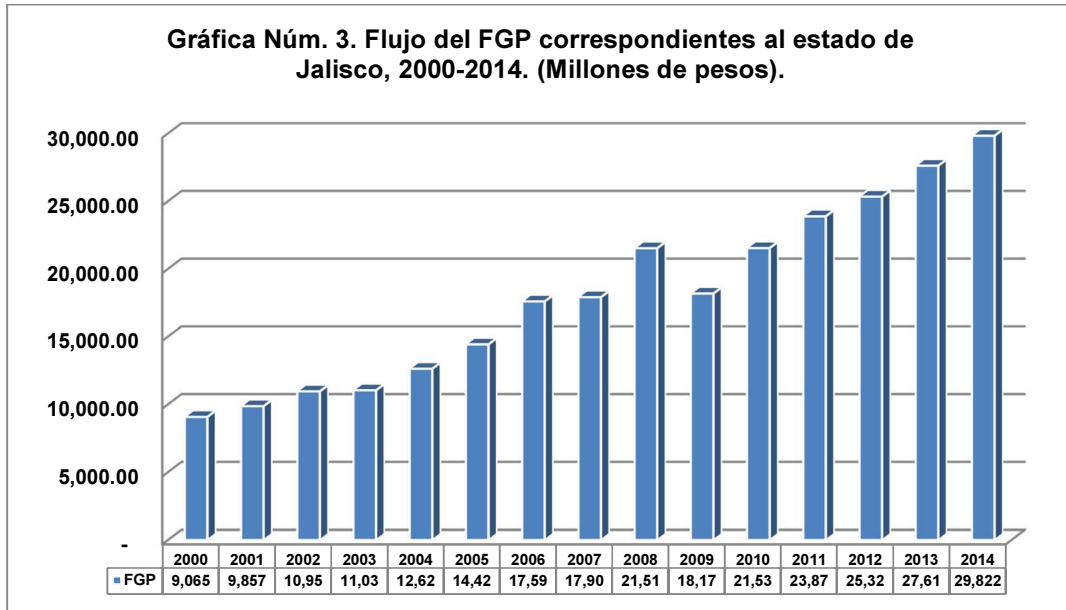


Para el 2000, las participaciones federales totales para el estado de Jalisco fueron de 10 mil 935 mdp, para el 2014 ascendieron a 36 mil 234 mdp.

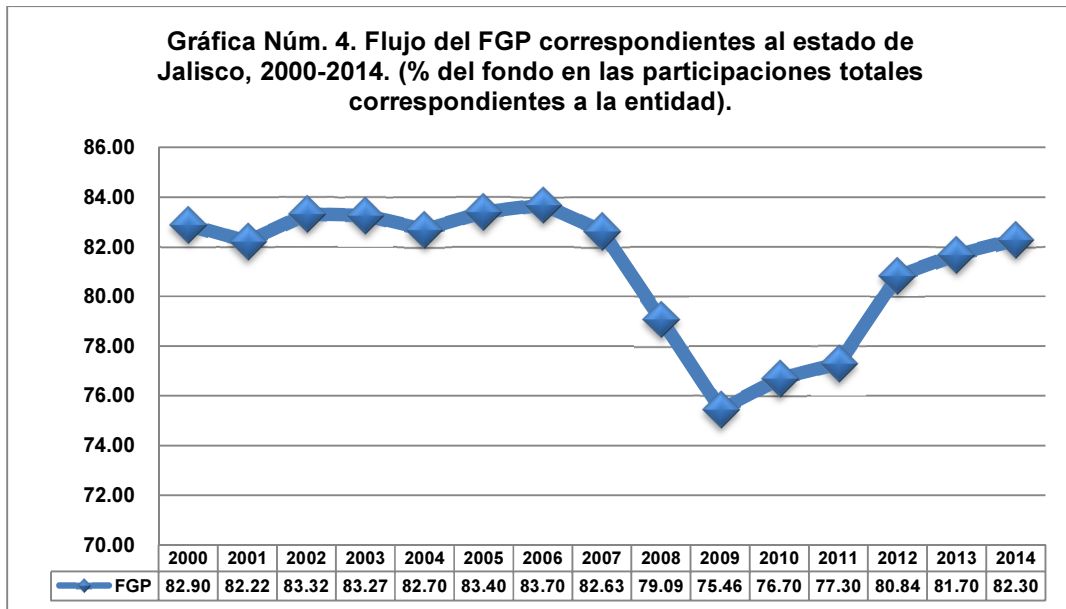


En el 2000, las participaciones federales asignadas a Jalisco representaron el 6.14% de las participaciones federales a nivel nacional, para el 2014 fue del 6.30%.

b. Fondo General de Participaciones

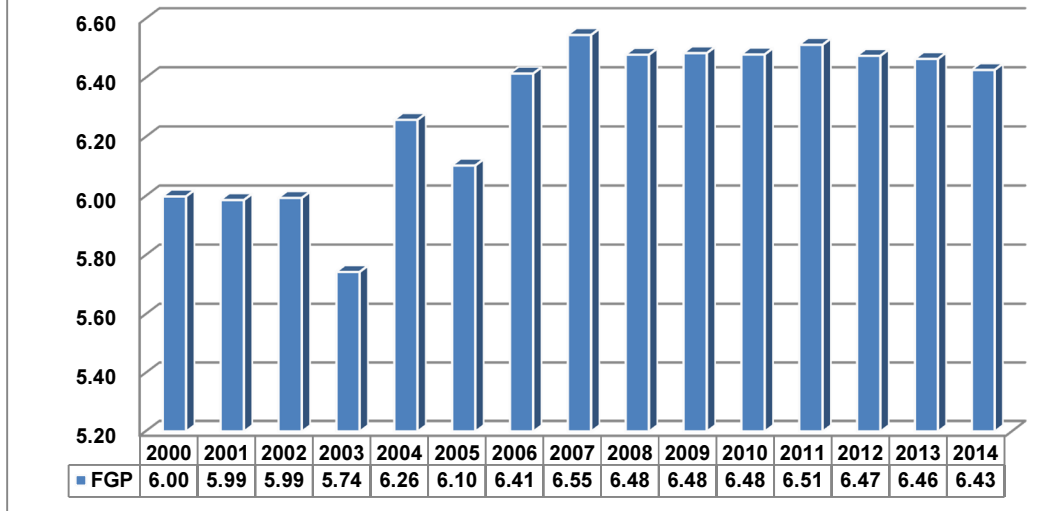


En el 2000, el FGP para el estado de Jalisco fue de 9 mil 065 mdp, en el 2014 ascendió a 29 mil 822 mdp.



En el 2000, el FGP para Jalisco representó el 82.90% de las participaciones totales asignadas a este estado, para el 2014 fue del 82.30%.

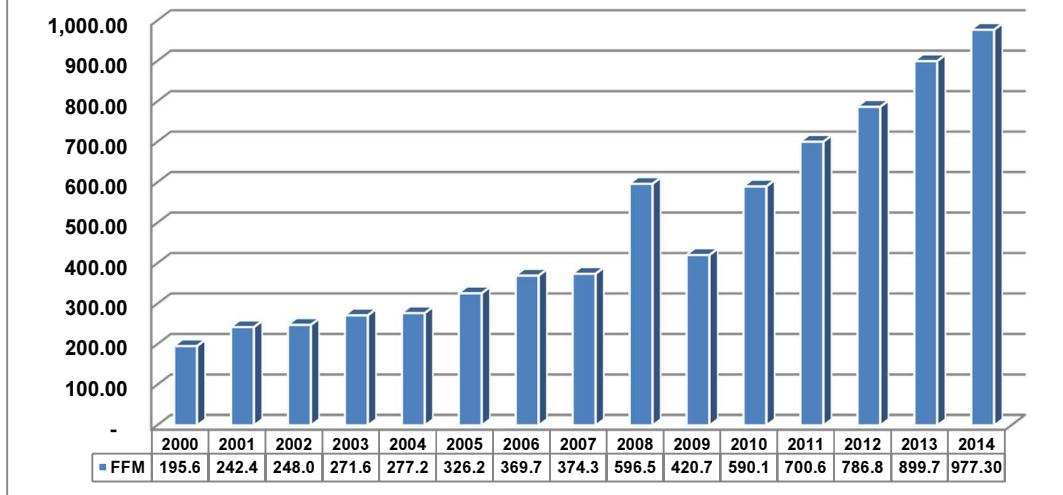
Gráfica No. 5. Flujo del FGP correspondientes al estado de Jalisco, 2000-2014. (% estatal en el total nacional).



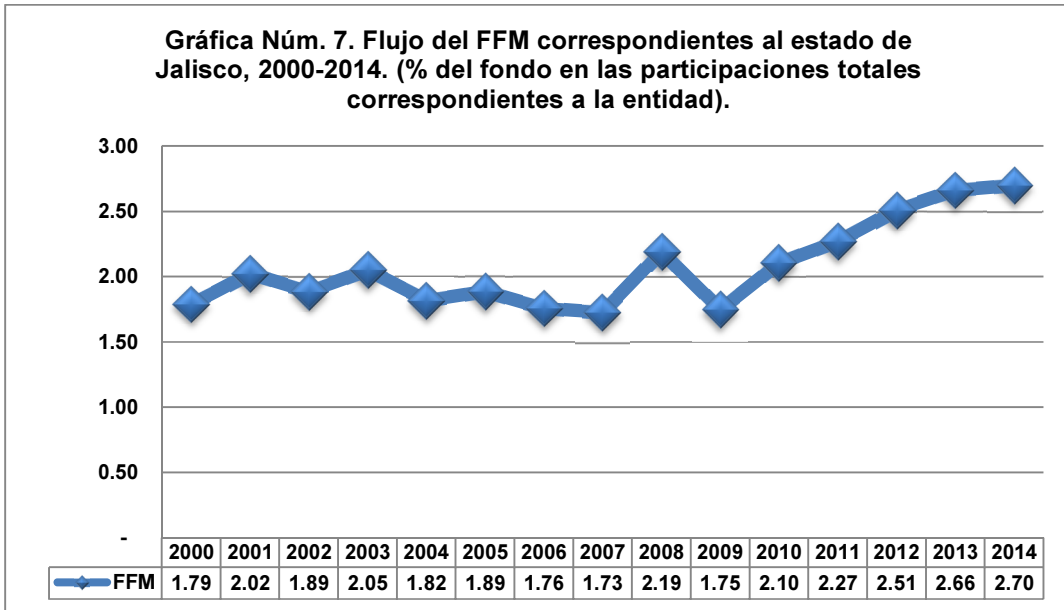
En el 2000, el FGP para el estado de Jalisco representó el 6% del total nacional asignado a este fondo, para el 2014 fue del 6.43%.

c. Fondo del Fomento Municipal

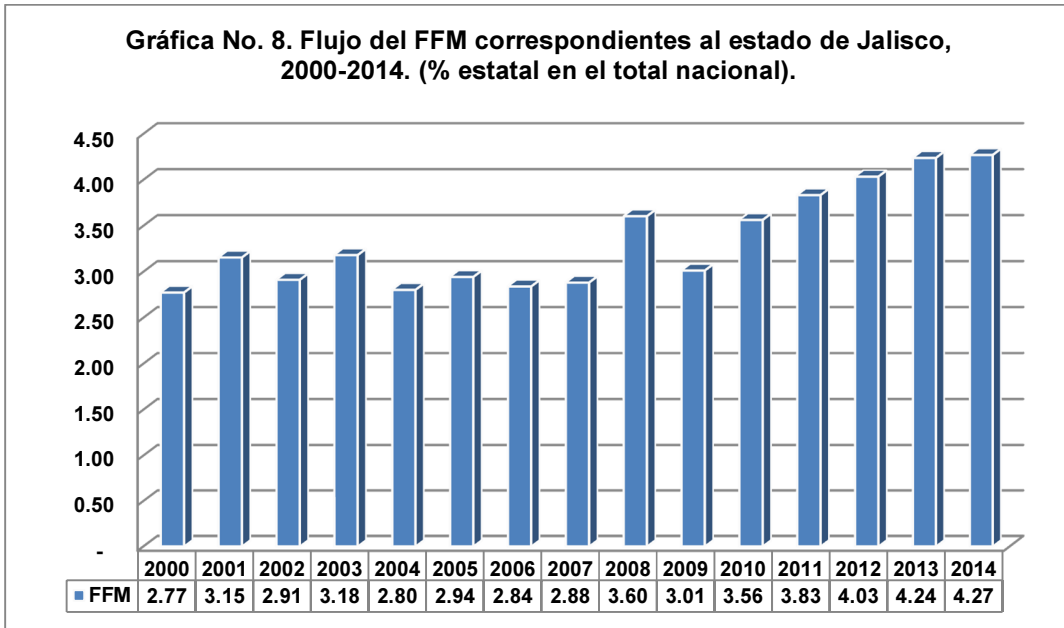
Gráfica Núm. 6. Flujo del FFM correspondientes al estado de Jalisco, 2000-2014. (Millones de pesos).



En el 2000, el FFM para el estado de Jalisco fue de 195.60 mdp, para el 2014 ascendió a 977.30 mdp.

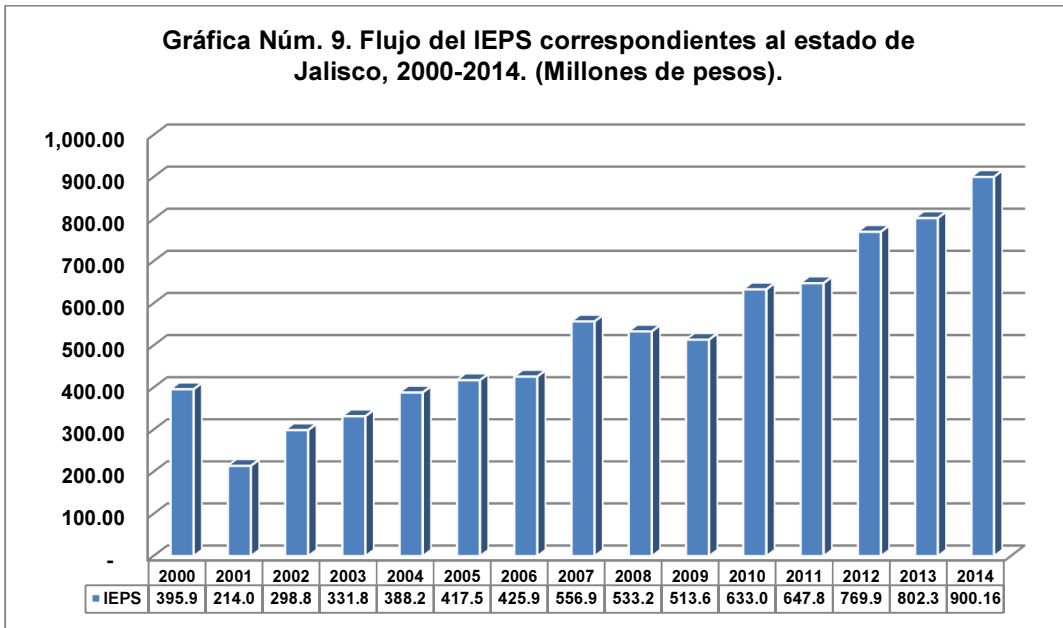


En el 2000, el FFM asignado a Jalisco representó el 1.79% de las participaciones totales asignadas a este estado, en el 2014 fue del 2.70%.

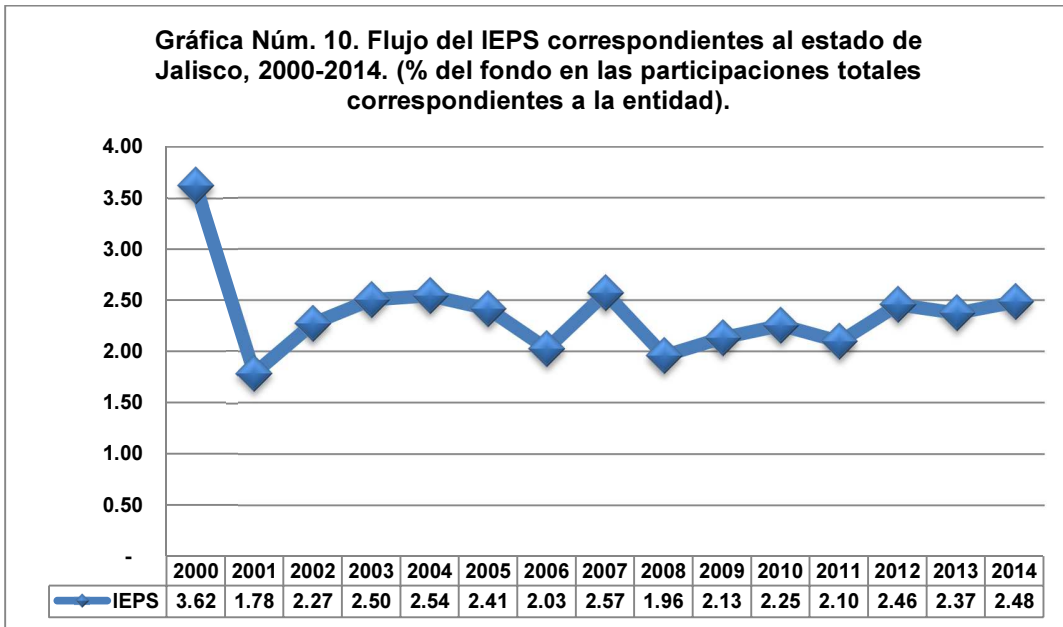


En el 2000, el FFM para el estado de Jalisco representó el 2.77% del total nacional asignado a este fondo, para el 2014 fue del 4.27%.

d. Fondo del IEPS

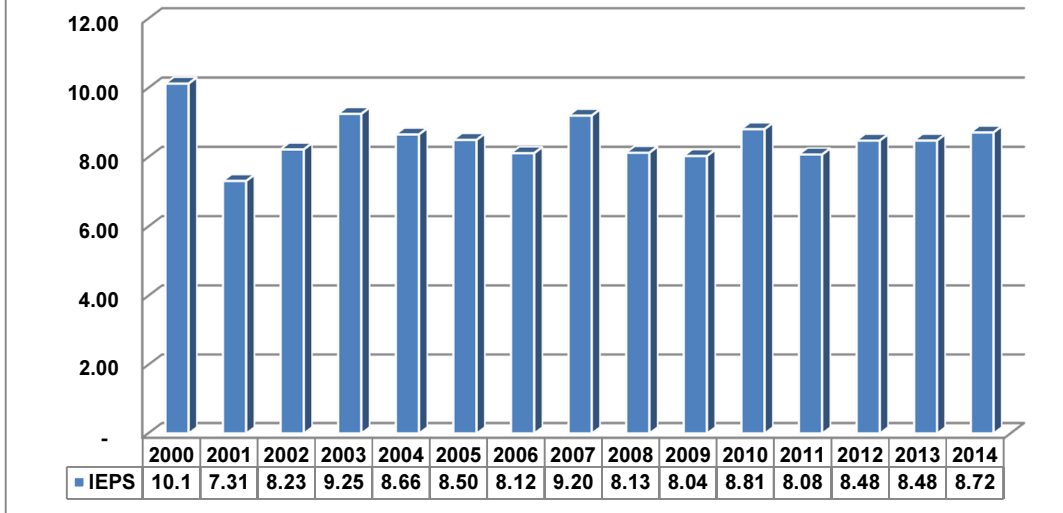


En el 2000, los ingresos participables provenientes del IEPS para el estado de Jalisco fue de 395.90 mdp, para el 2014 ascendió a 900.16 mdp.



En el 2000, los ingresos participables provenientes del IEPS para Jalisco representaron el 3.62% de las participaciones totales asignadas a este estado, en el 2014 fue del 2.348%.

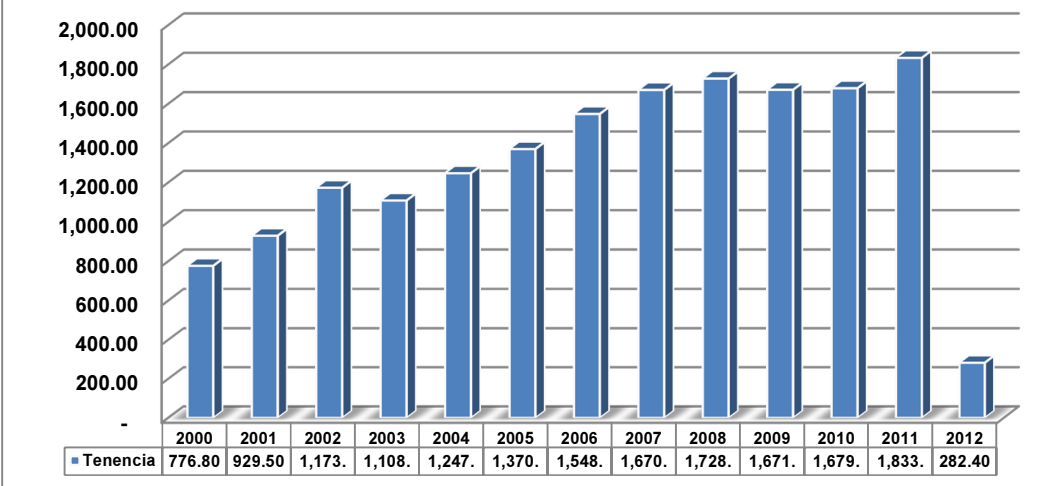
Gráfica No. 11. Flujo del IEPS correspondientes al estado de Jalisco, 2000-2014. (% estatal en el total nacional).



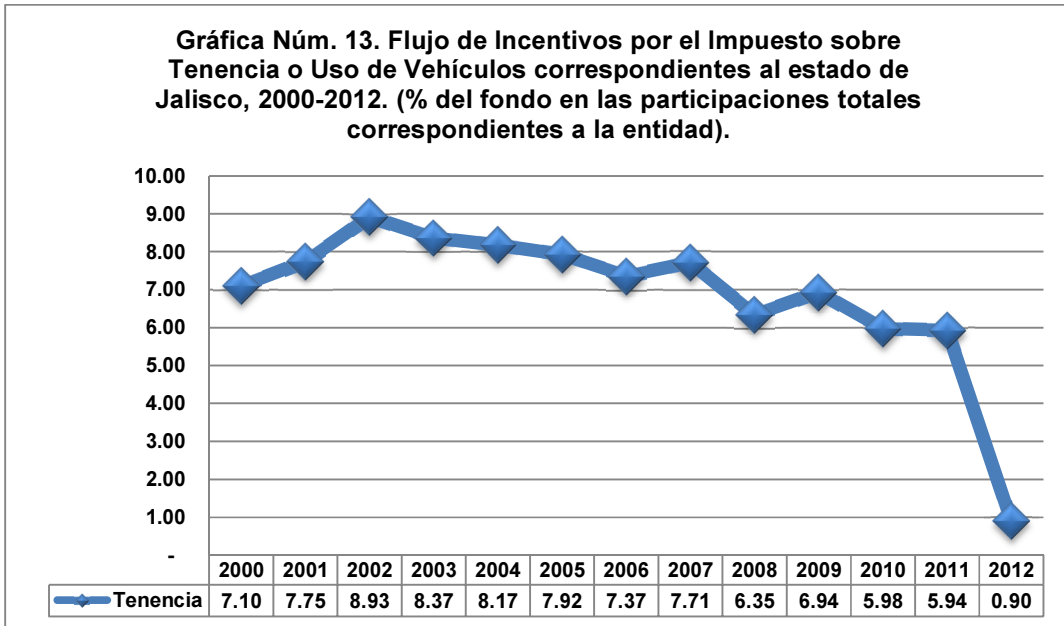
En el 2000, los ingresos participables provenientes del IEPS para el estado de Jalisco representó el 10.13% del total nacional asignado a estos ingresos, en el 2014 fue del 8.72%.

e. Fondo de incentivos por tenencia o Uso de Vehículos

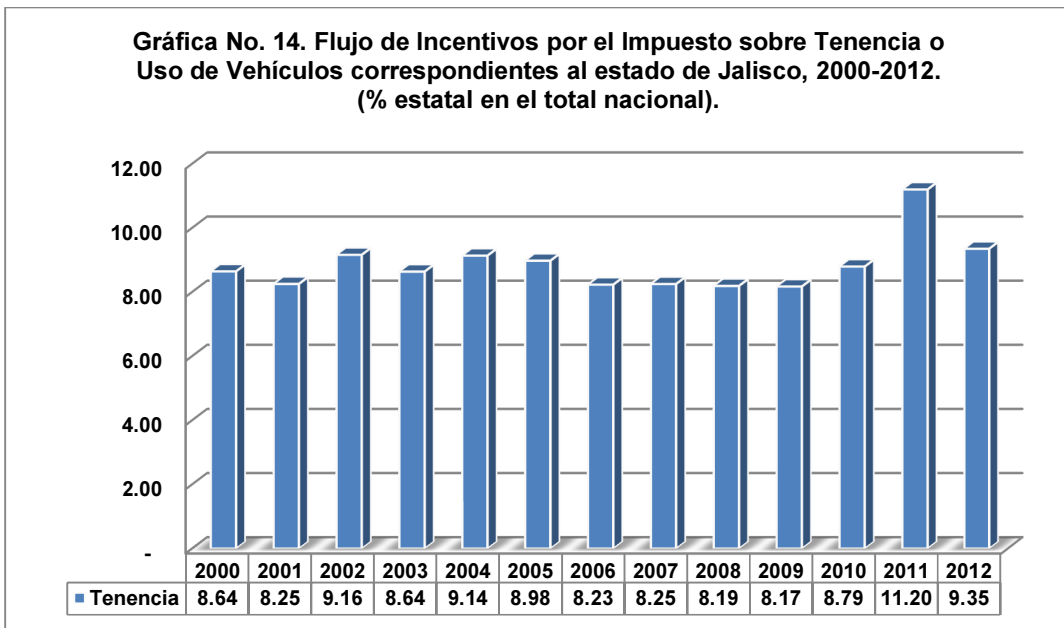
Gráfica Núm. 12. Flujo de los Incentivos por el Impuesto sobre Tenencia o Uso de Vehículos correspondientes al estado de Jalisco, 2000-2012. (Millones de pesos).



En el 2000, los ingresos participables provenientes de los incentivos por el Impuesto sobre Tenencia o uso de Vehículos para el estado de Jalisco fue de 776.80 mdp, para el 2012 fue de 282.40 mdp.

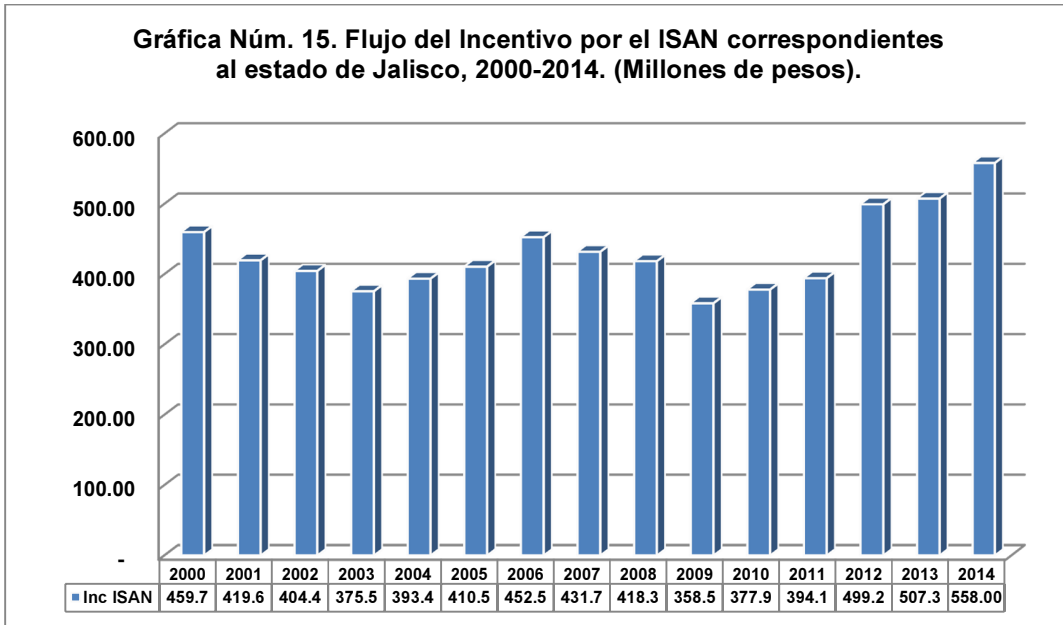


En el 2000, los ingresos participables provenientes de los incentivos por el Impuesto sobre Tenencia o uso de Vehículos para Jalisco representó el 7.10% de las participaciones totales asignadas a este estado, en el 2012 fue del 0.90%.

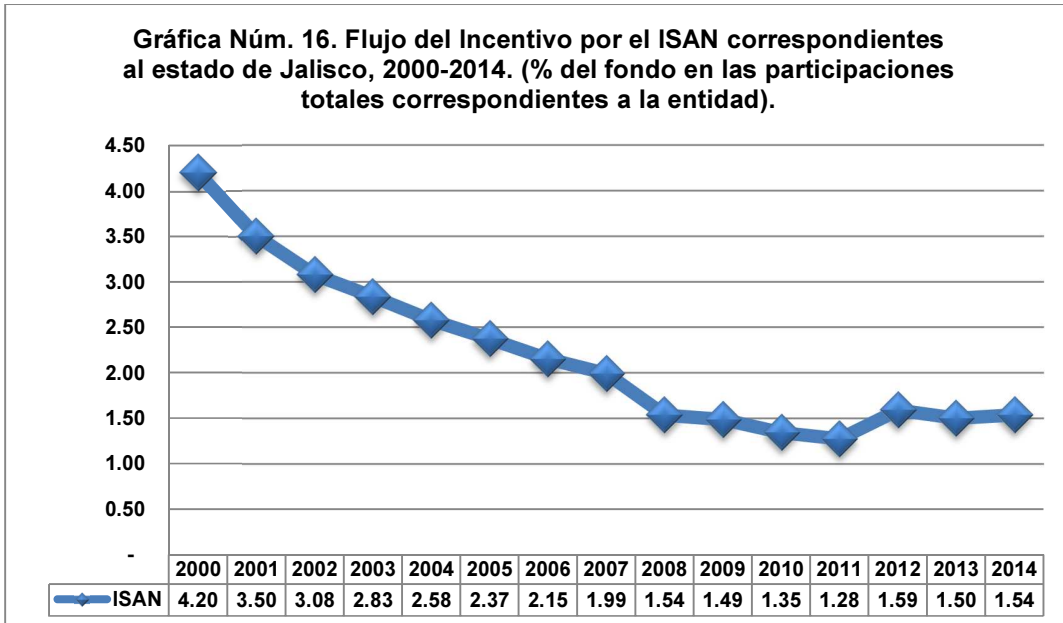


En el 2000, los ingresos participables provenientes de los incentivos por el Impuesto sobre Tenencia o uso de Vehículos para el estado de Jalisco representó el 8.64% del total nacional asignado a este incentivo, para el 2012 fue del 9.35%.

f. Fondo ISAN

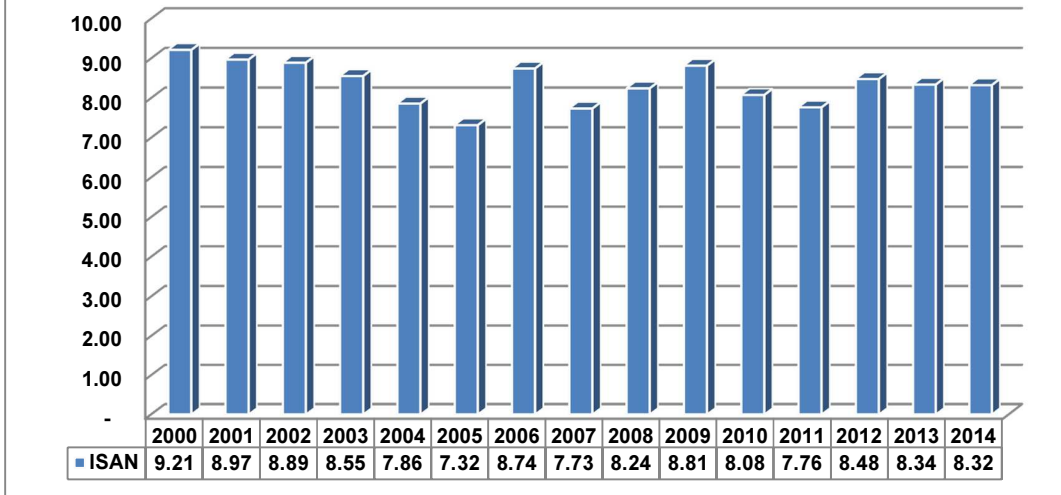


En el 2000, los ingresos participables provenientes del Incentivo ISAN correspondientes al estado de Jalisco fue de 459.70 mdp, para el 2014 ascendió a 558 mdp.



En el 2000, los ingresos participables provenientes del Incentivo ISAN correspondientes al estado de Jalisco representó el 4.20% de las participaciones totales asignadas a este estado, en el 2014 fue del 1.54%.

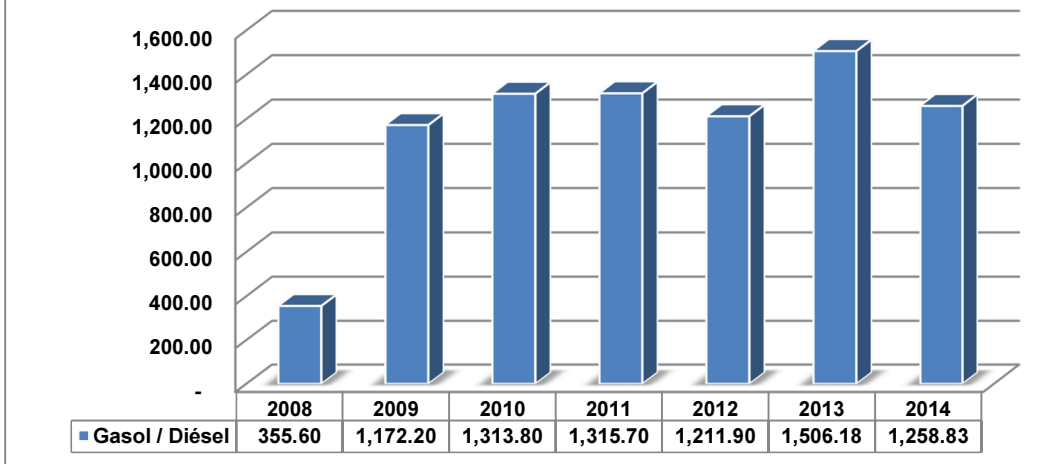
Gráfica No. 17. Flujo del Incentivo por el ISAN correspondientes al estado de Jalisco, 2000-2014. (% estatal en el total nacional).



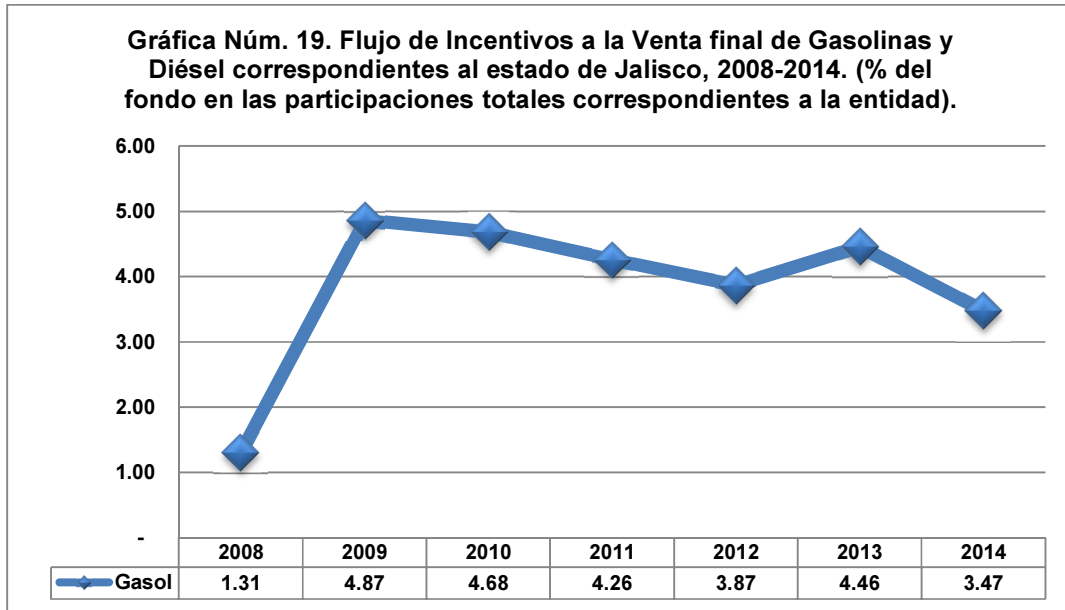
En el 2000, los ingresos participables provenientes del Incentivo ISAN correspondientes al estado de Jalisco representó el 9.21% del total nacional asignado a este incentivo, para el 2014 fue del 8.32%.

g. Venta Final de Gasolinas y Diésel

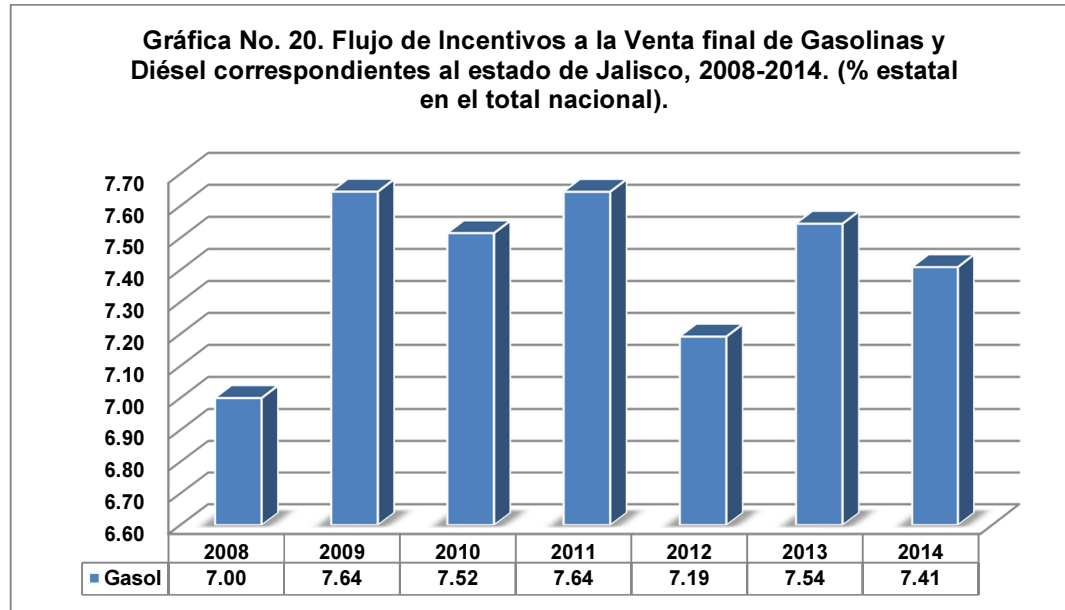
Gráfica Núm. 18. Flujo de Incentivos a la Venta Final de Gasolinas y Diésel correspondientes al estado de Jalisco, 2008-2014. (Millones de pesos).



En el 2008, los ingresos participables provenientes de la cuota sobre las Ventas Finales de Gasolinas y Diésel para el estado de Jalisco fueron de 355.60 mdp, para el 2014 ascendió a 1 mil 258.83 mdp.

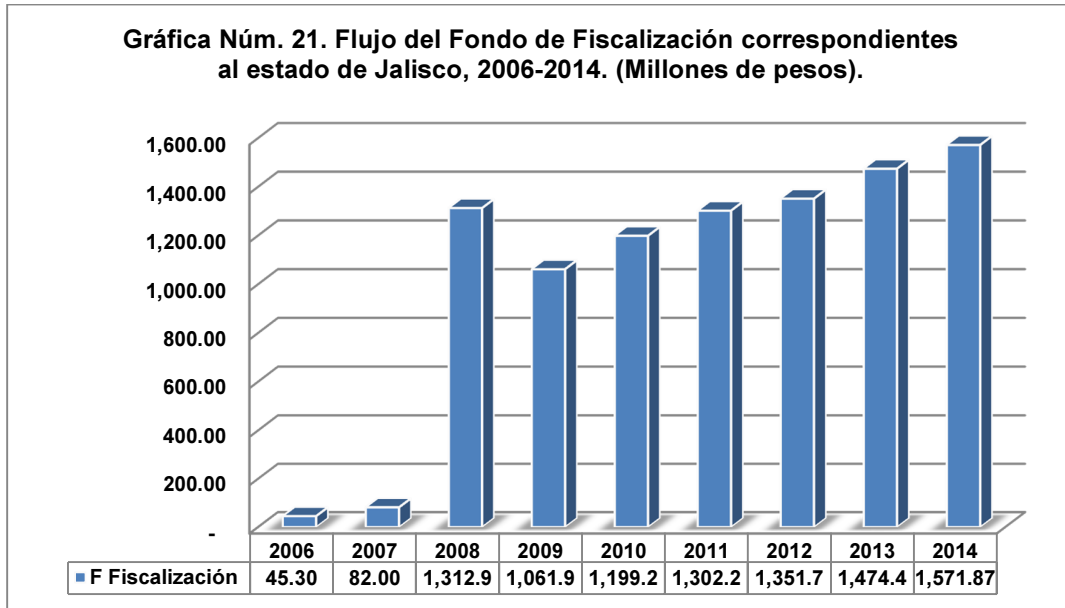


En el 2008, los ingresos participables provenientes de la cuota sobre las Ventas Finales de Gasolinas y Diésel para Jalisco representó el 1.31% de las participaciones totales asignadas a este estado, en el 2014 fue del 3.47%.

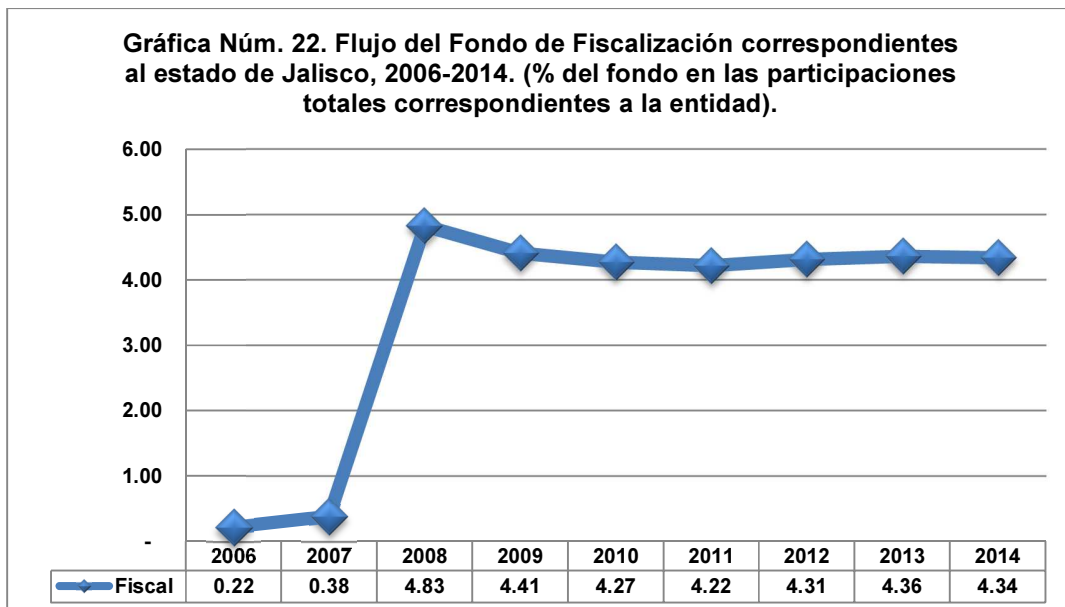


En el 2008, los ingresos participables provenientes de la cuota sobre las Ventas Finales de Gasolinas y Diésel para el estado de Jalisco representaron el 7% del total nacional recaudado por esta cuota, en el 2014 representó 7.41%.

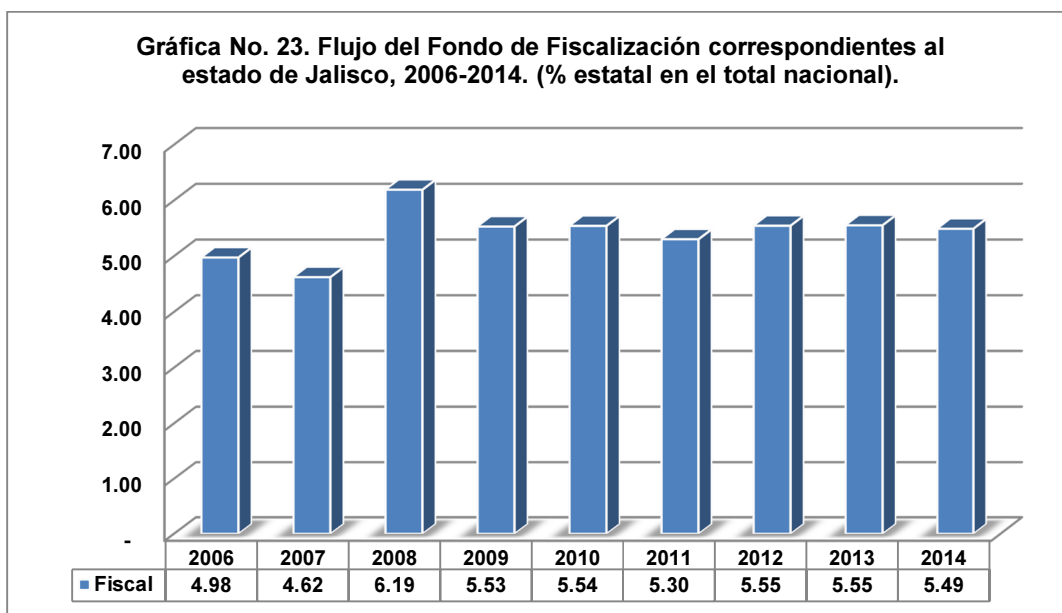
h. Fondo de Fiscalización



En el 2006, los ingresos participables provenientes del Fondo de Fiscalización para el estado de Jalisco fue de 45.30 mdp, para el 2014 ascendió a 1 mil 571.87 mdp.

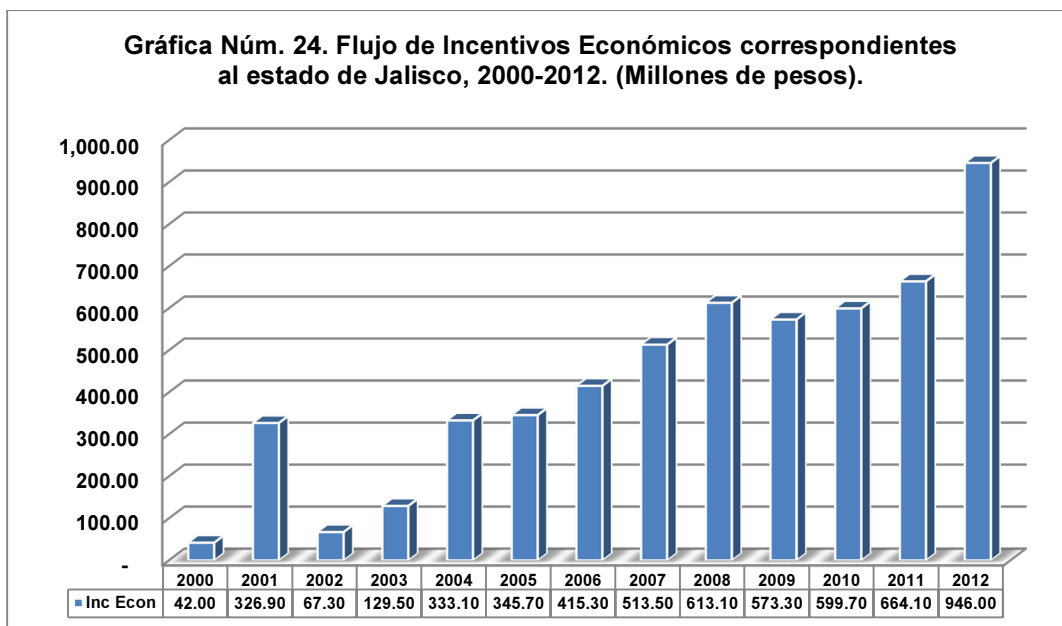


En el 2006, los ingresos participables provenientes del Fondo de Fiscalización para Jalisco representó el 0.22% de las participaciones totales asignadas a este estado, en el 2014 fue del 4.34%.

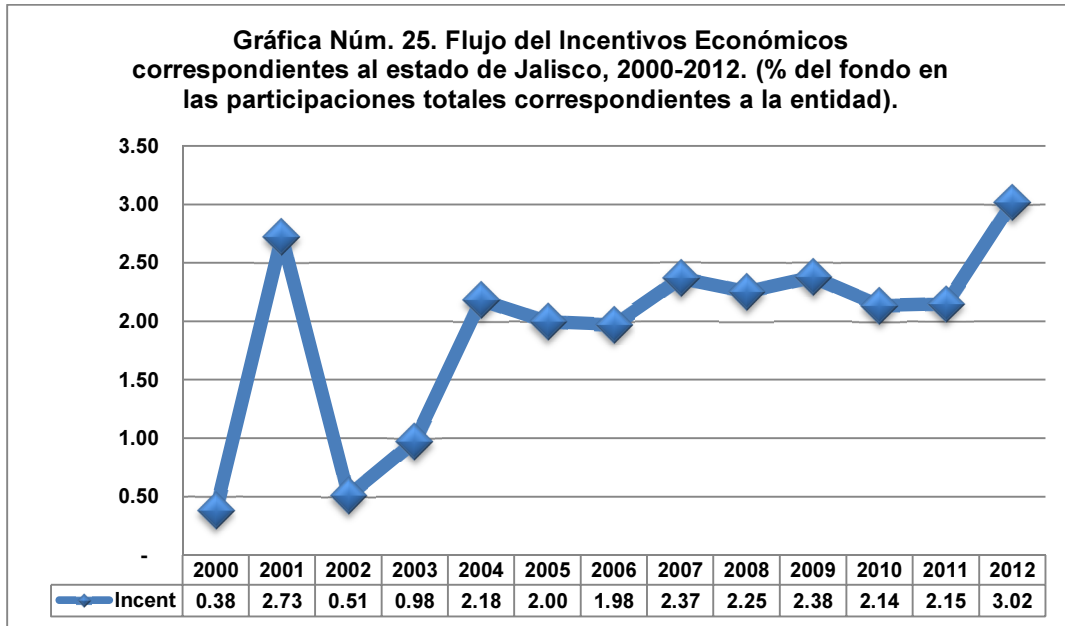


En el 2006, los ingresos participables provenientes del Fondo Fiscalización para el estado de Jalisco representó el 4.98% del total nacional asignado a este Fondo, para el 2014 fue del 5.49%.

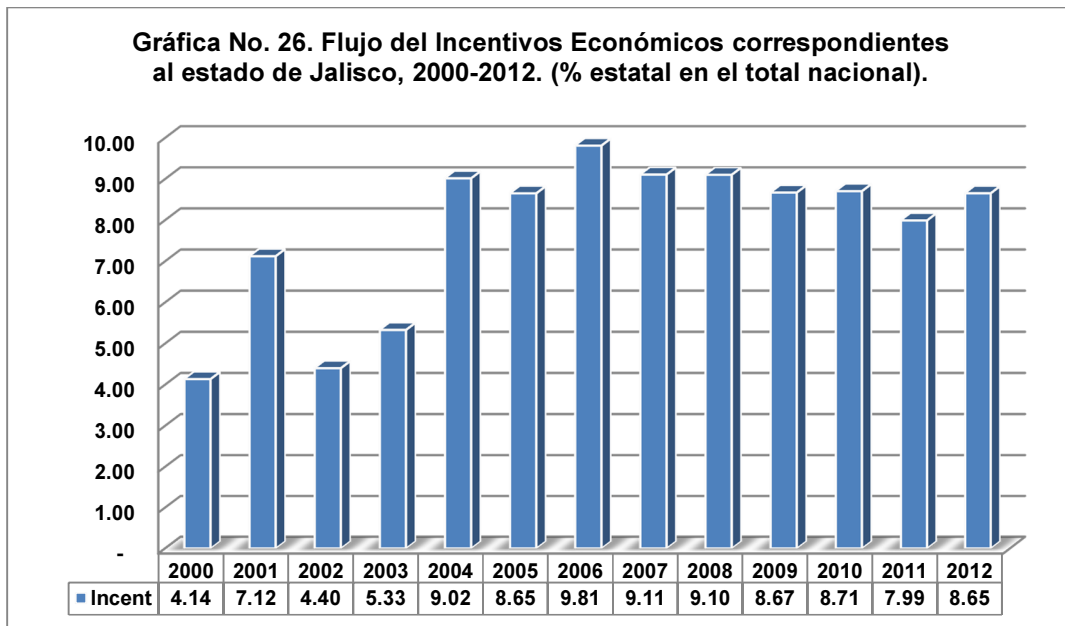
i. Incentivos Económicos



En el 2000, los ingresos participables provenientes de los Incentivos Económicos para el estado de Jalisco fueron de 42 mdp, para el 2012 ascendió a 946 mdp.

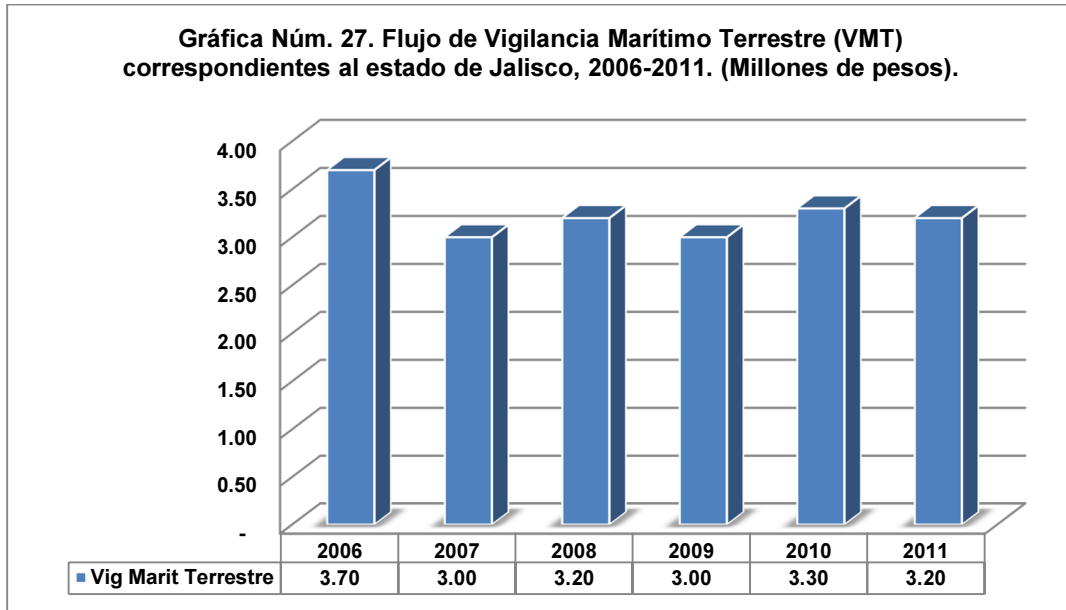


En el 2000, los ingresos participables provenientes de los Incentivos Económicos para Jalisco representaron el 0.38% de las participaciones totales asignadas a este estado, en el 2012 fue del 3.02%.

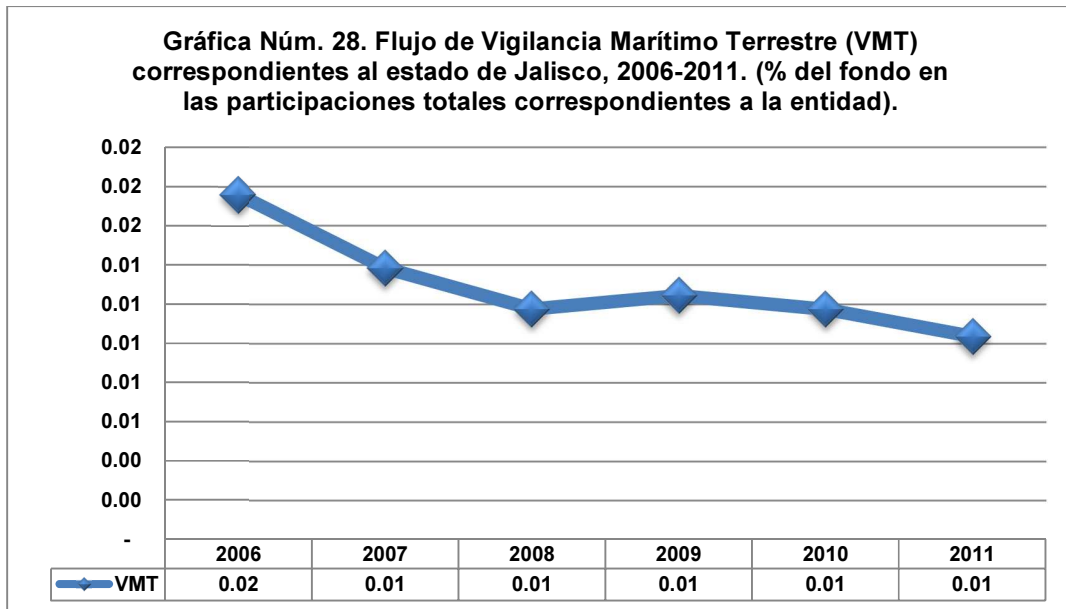


En el 2000, los ingresos participables provenientes de los Incentivos Económicos para el estado de Jalisco representaron el 4.14% del total nacional asignado a este incentivo, para el 2012 fue del 8.65%.

j. Vigilancia Marítimo Terrestre

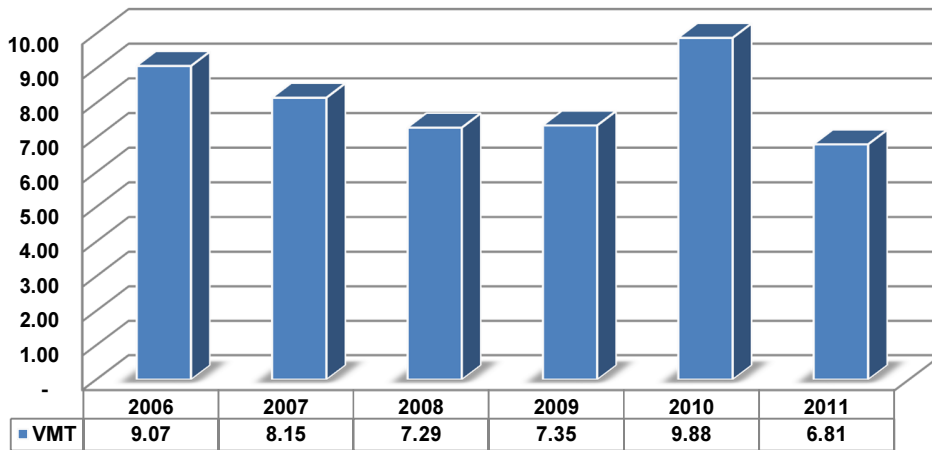


En el 2006, los ingresos participables provenientes de la Vigilancia Marítimo Terrestre para el estado de Jalisco fueron de 3.70 mdp, para el 2011 fue de 3.20 mdp.



En el 2006, los ingresos participables provenientes de la Vigilancia Marítimo Terrestre para Jalisco representó el 0.02% de las participaciones totales asignadas a este estado, en el 2011 fue de 0.01%.

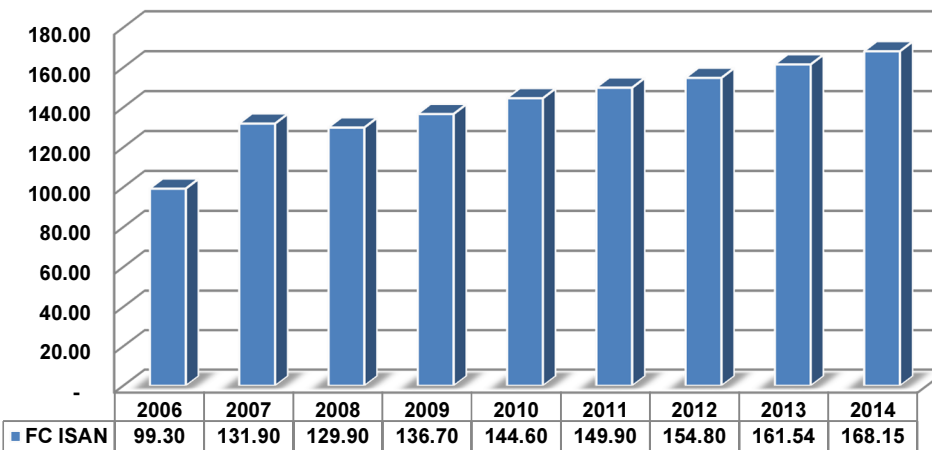
Gráfica No. 29. Flujo de Vigilancia Marítimo Terrestre (VMT) correspondientes al estado de Jalisco, 2006-2011. (% estatal en el total nacional).



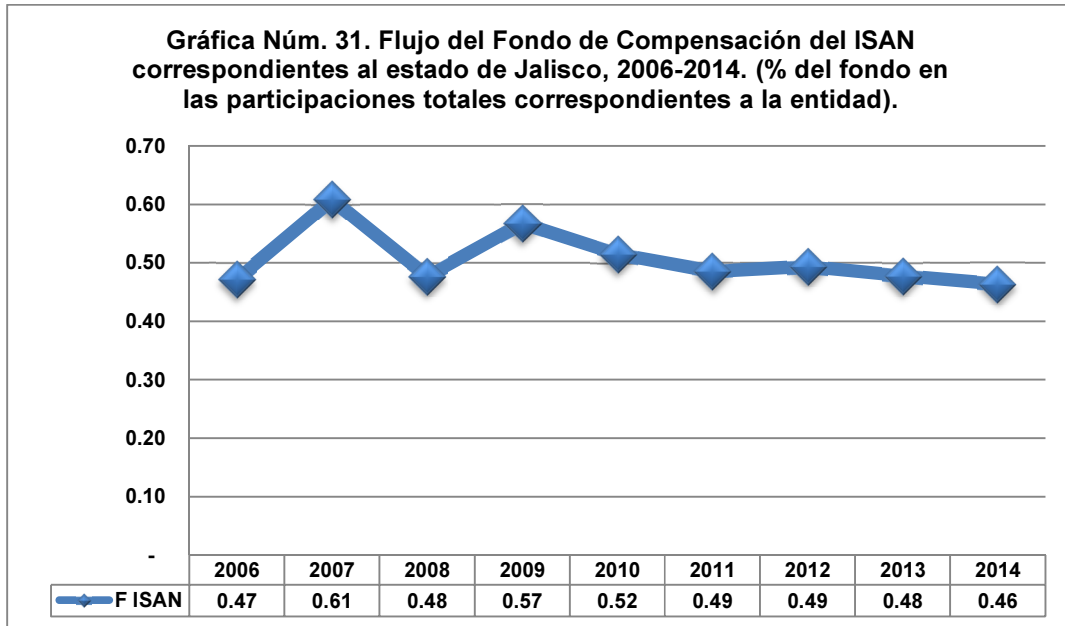
En el 2006, los ingresos participables provenientes de la Vigilancia Marítimo Terrestre para Jalisco representó el 9.07% del total nacional asignado a estos ingresos, para el 2011 fue de 6.81%.

k. Fondo de Compensación ISAN

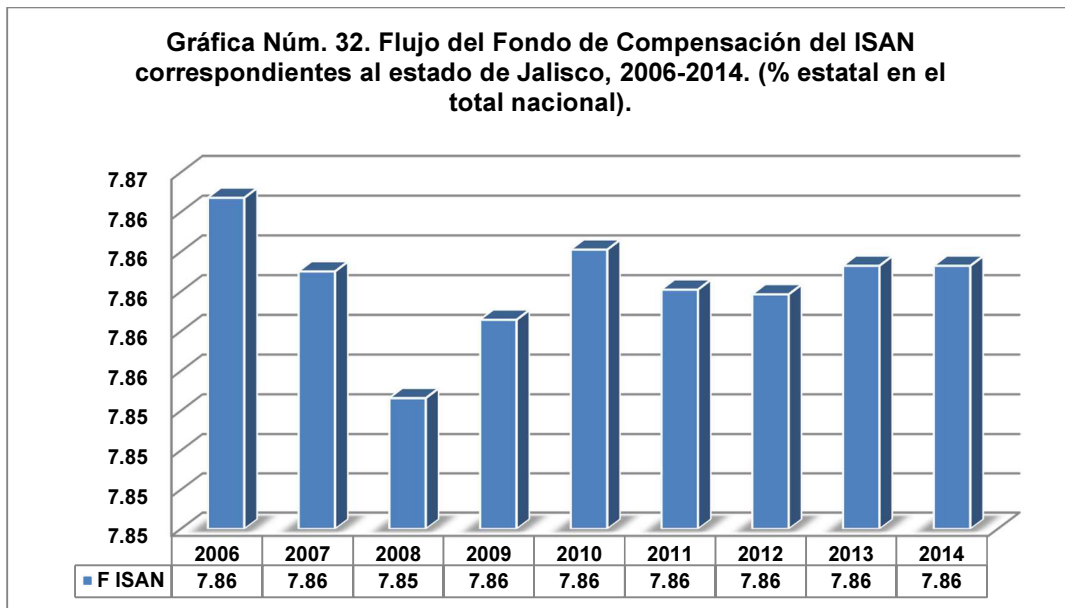
Gráfica Núm. 30. Flujo del Fondo de Compensación del ISAN correspondientes al estado de Jalisco, 2006-2014. (Millones de pesos).



En el 2006, los ingresos participables provenientes del Fondo de Compensación del ISAN para el estado de Jalisco fue de 99.30 mdp, para el 2014 ascendió a 168.15 mdp.

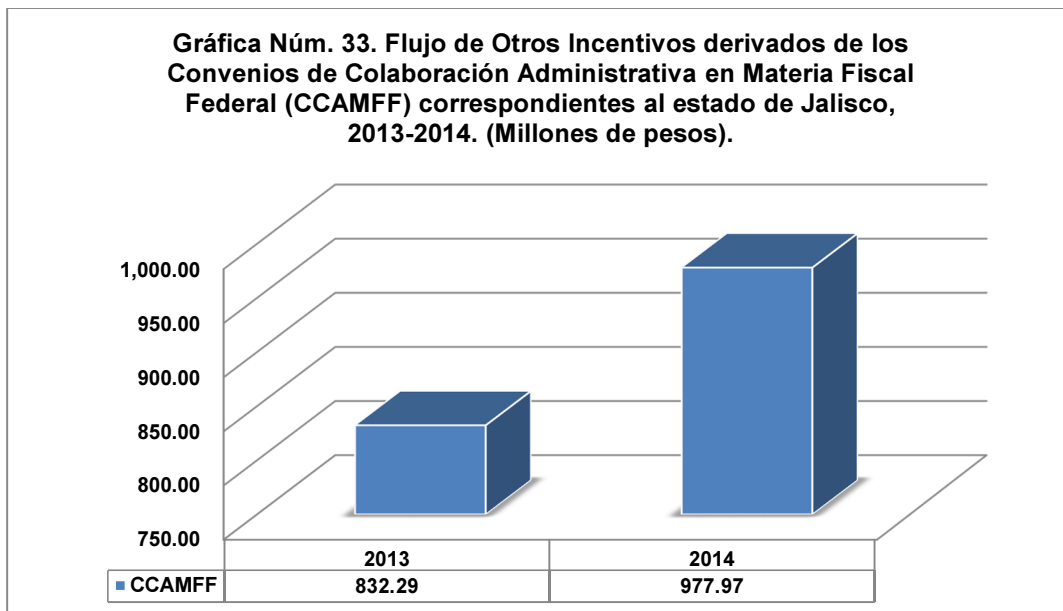


En el 2006, los ingresos participables provenientes del Fondo de Compensación del ISAN para Jalisco representó el 0.47% de las participaciones totales asignadas a este estado, en el 2014 fue del 0.46%

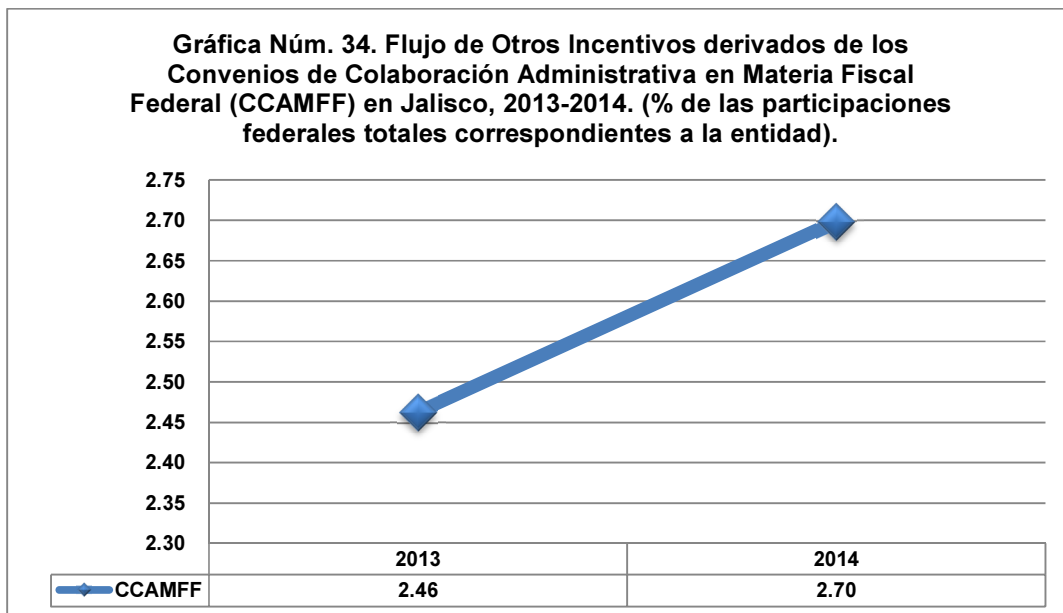


Entre el 2006 y el 2014, los ingresos participables provenientes del Fondo de Compensación del ISAN para Jalisco representó el 7.86% del total nacional asignado a este fondo, para este estado.

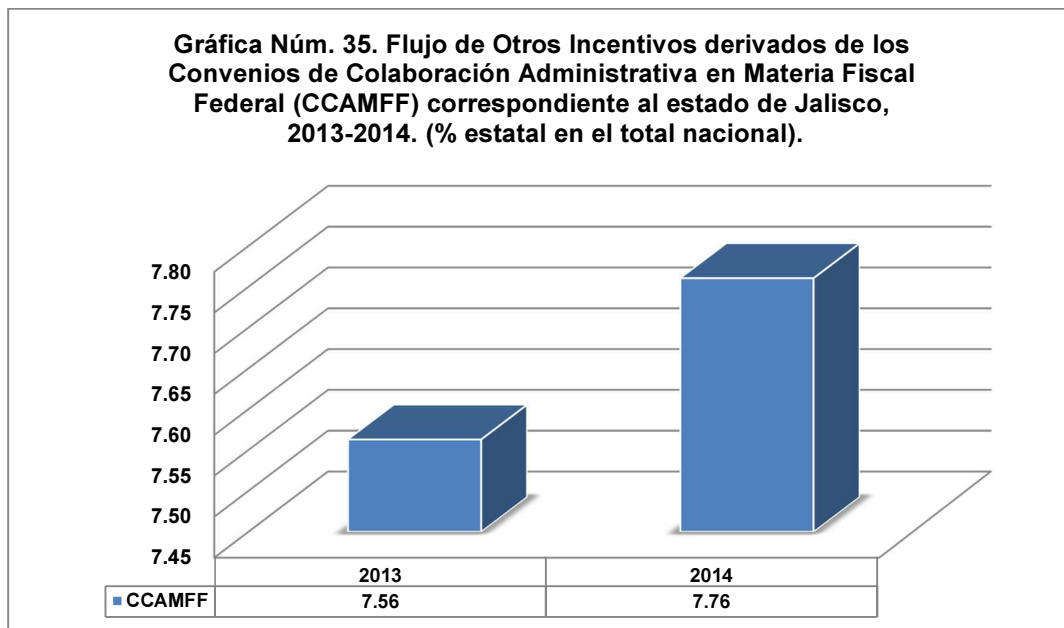
I. Otros Incentivos derivados de los Convenios de Colaboración Administrativa en Materia Fiscal Federal (CCAMF)



En el 2013 los ingresos participables provenientes de Otros Incentivos derivados de los Convenios de Colaboración Administrativa en Materia Fiscal Federal (CCAMF) para el estado de Jalisco fue de 832.29 mdp, y para el 2014 ascendió a 977.97 mdp.



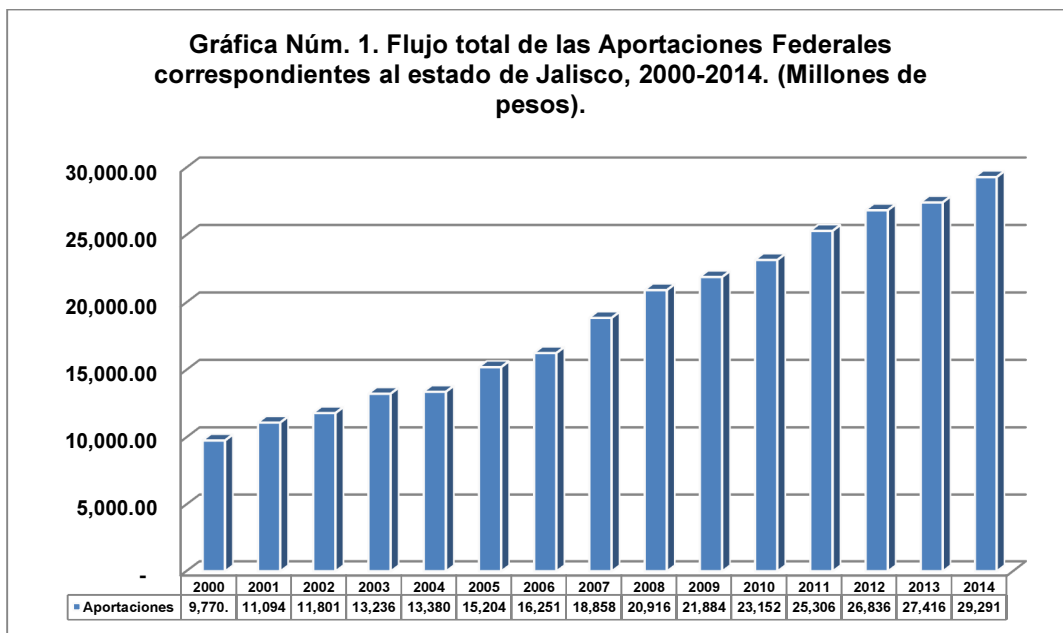
En el 2013 los ingresos participables provenientes de Otros Incentivos derivados de los Convenios de Colaboración Administrativa en Materia Fiscal Federal (CCAMF) para Jalisco representó el 2.46% del total de las participaciones federales que recibió este estado, en el 2014 representó el 2.70%.



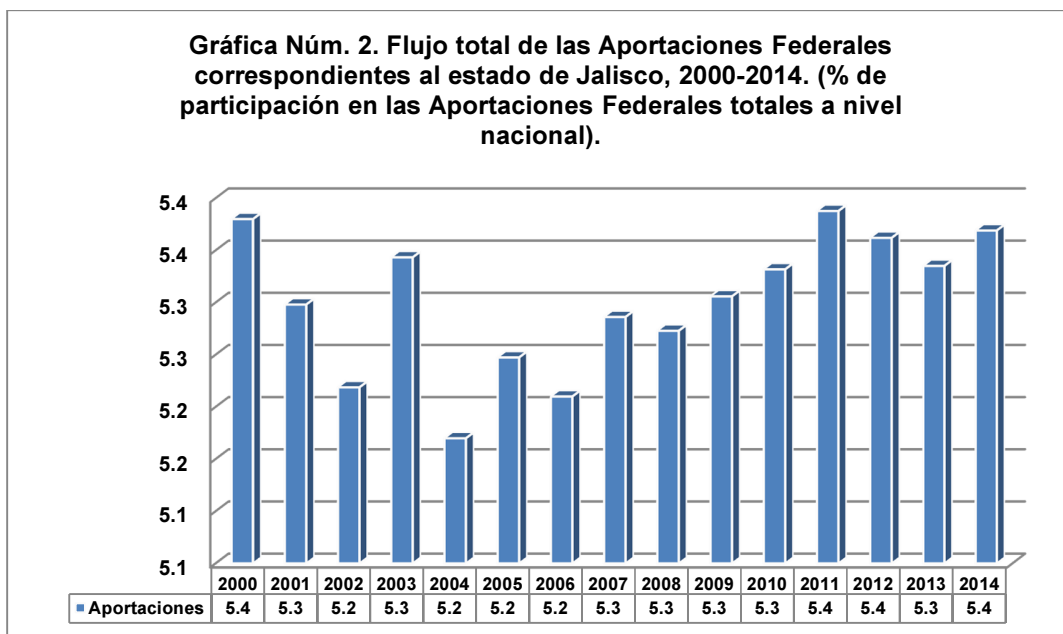
En el 2013 los ingresos participables provenientes de Otros Incentivos derivados de los Convenios de Colaboración Administrativa en Materia Fiscal Federal (CCAMF) para el estado de Jalisco representó el 7.56%, y para el 2014 fue 7.76% del CCAMF nacional.

3. Asignación de los fondos de aportaciones federales

a. Aportaciones federales totales

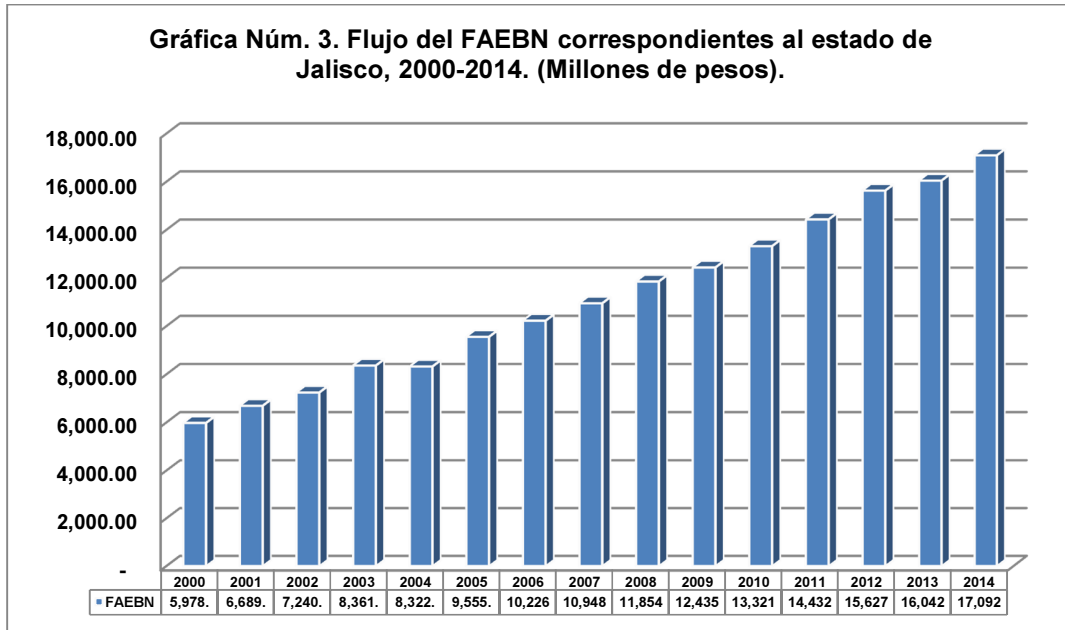


Para el 2000, las aportaciones federales para el estado de Jalisco fueron de 9 mil 770 mdp, y para el 2014 ascendió a 29 mil 291 mdp.

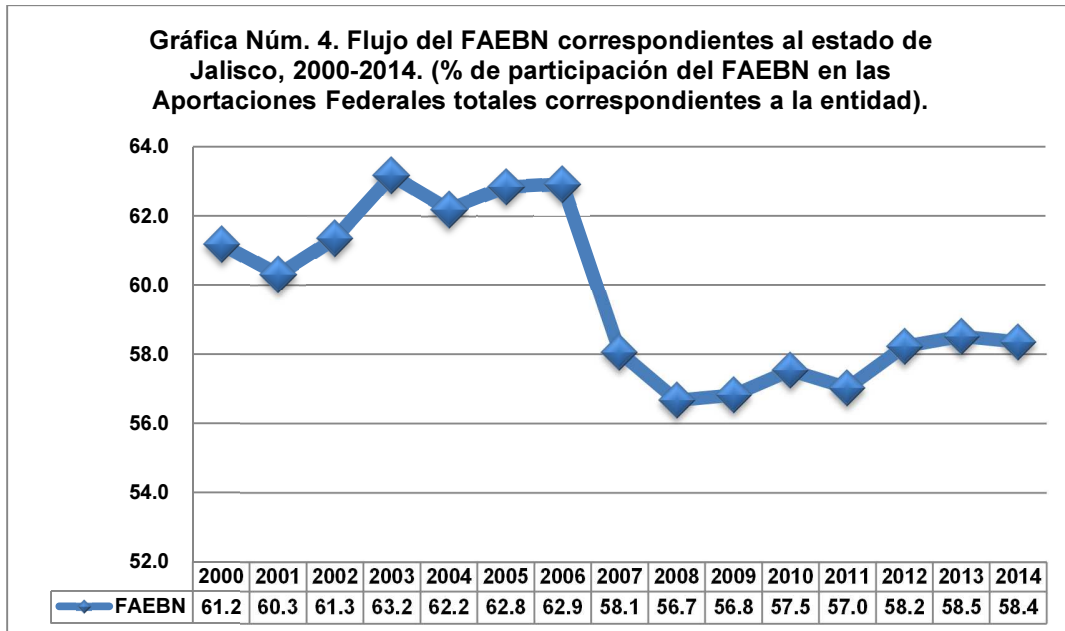


En el 2000 y el 2014, las aportaciones federales para el Estado de Jalisco representaron el 5.4% de las aportaciones federales a nivel nacional.

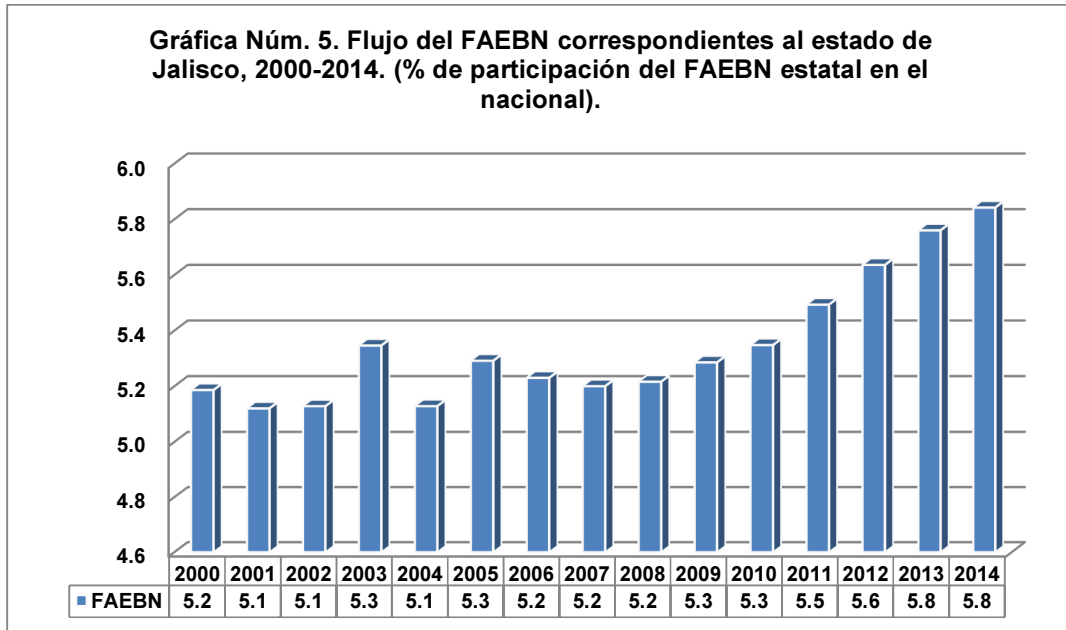
b. Fondo de Aportaciones para la Educación Básica y Normal



En el 2000, el FAEBN para el estado de Jalisco fue de 5 mil 978 mdp, y para el 2014 ascendió a 17 mil 092 mdp.

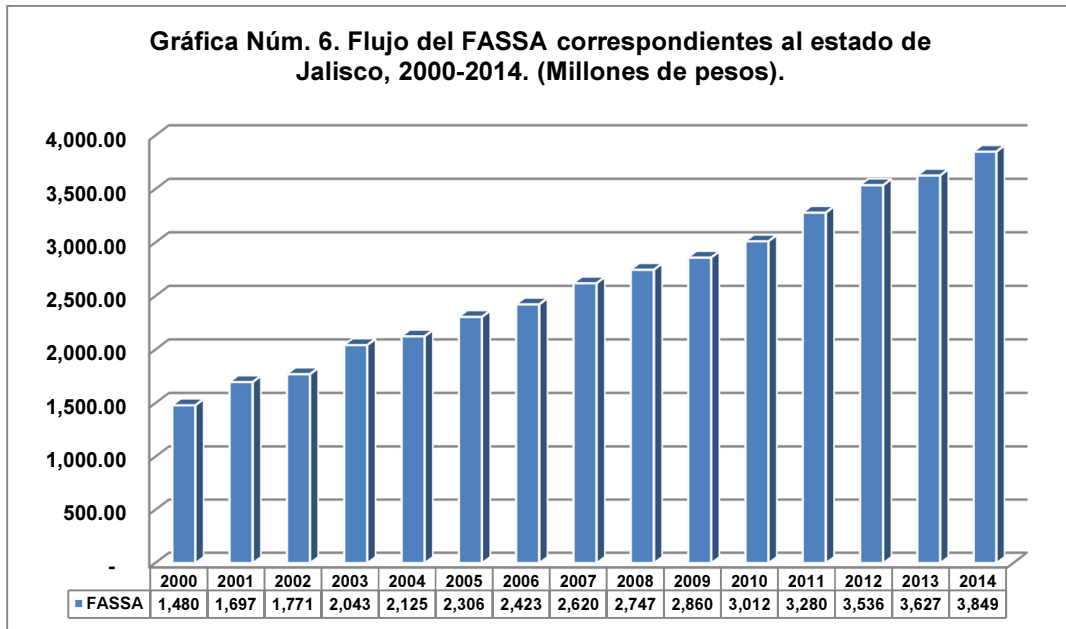


En el 2000, el FAEBN para el estado de Jalisco representó el 61.2% del total de las aportaciones federales que recibió este estado, en el 2014 representó el 58.4%.



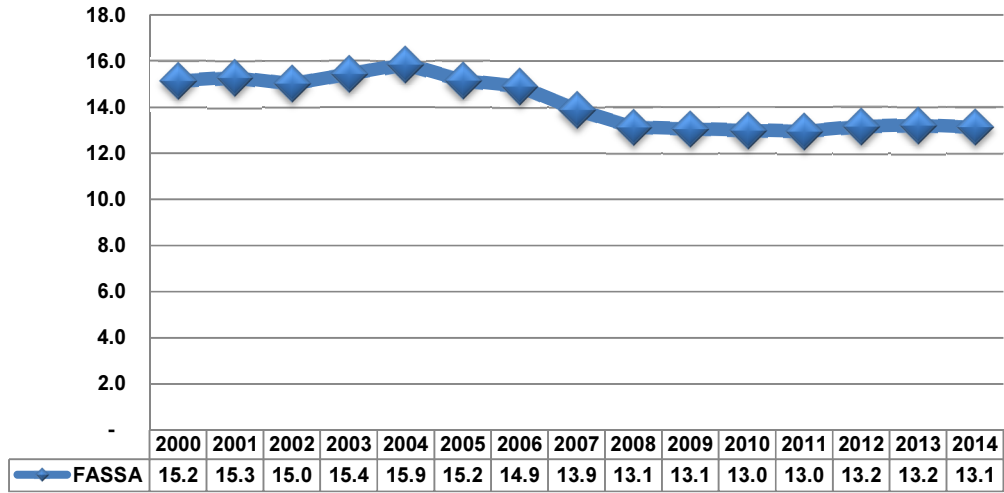
En el 2000, el FAEBN para el estado de Jalisco representó el 5.2% del FAEBN nacional, y para el 2014 fue del 5.8%.

c. Fondo de Aportaciones para los Servicios de Salud



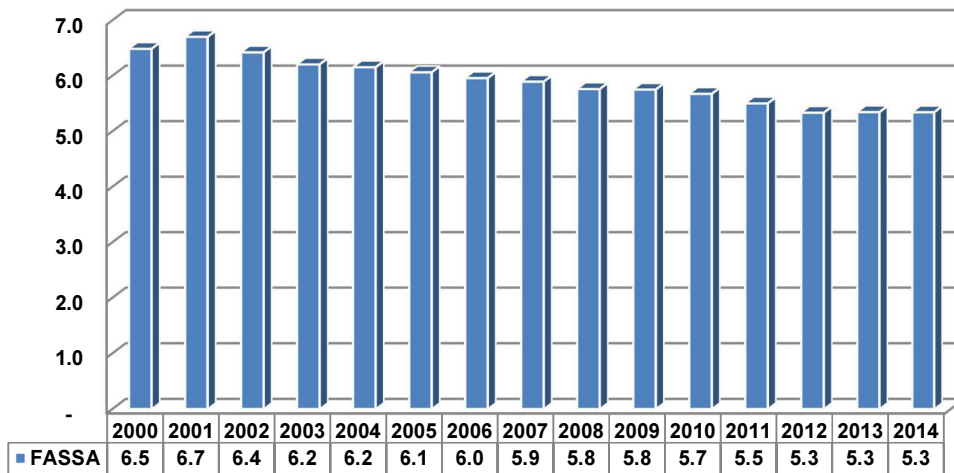
En el 2000, el FASSA para el estado de Jalisco fue de 1 mil 480 mdp, y para el 2014 ascendió a 3 mil 849 mdp.

Gráfica Núm. 7. Flujo del FASSA correspondientes al estado de Jalisco, 2000-2014. (% de participación del FASSA en las Aportaciones Federales totales correspondientes a la entidad).



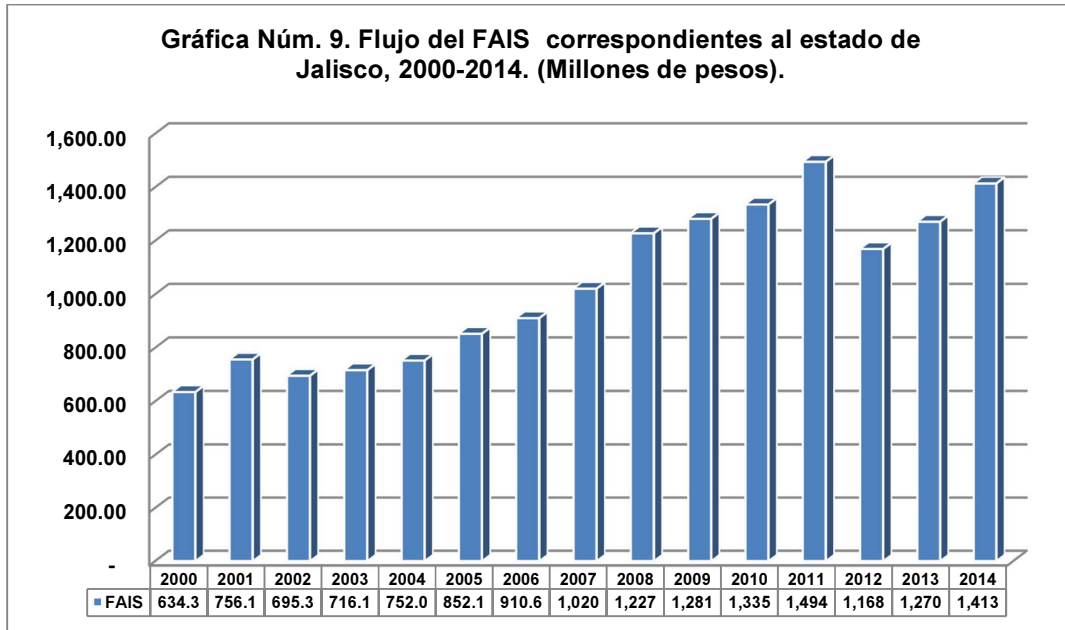
En el 2000, el FASSA para Jalisco representó el 15.2% del total de las aportaciones federales que recibió este estado, en el 2014 representó el 13.1%.

Gráfica Núm. 8. Flujo del FASSA correspondientes al estado de Jalisco, 2000-2014. (% de participación del FASSA estatal en el nacional).

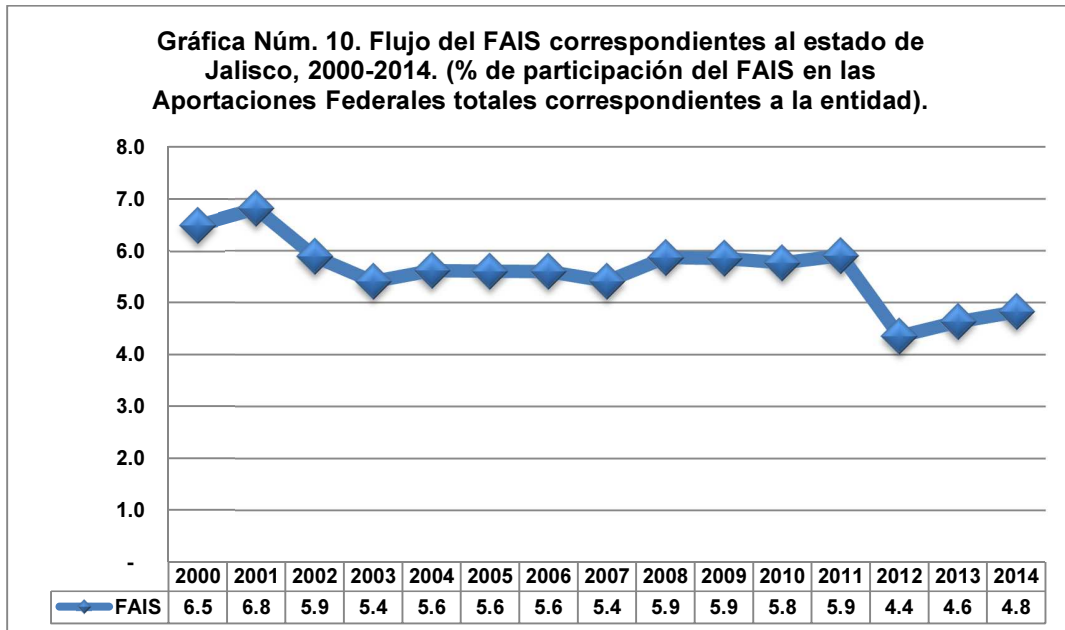


En el 2000, el FASSA para el Estado de Jalisco representó el 6.5% del FASSA nacional, para el 2014 fue del 5.3%.

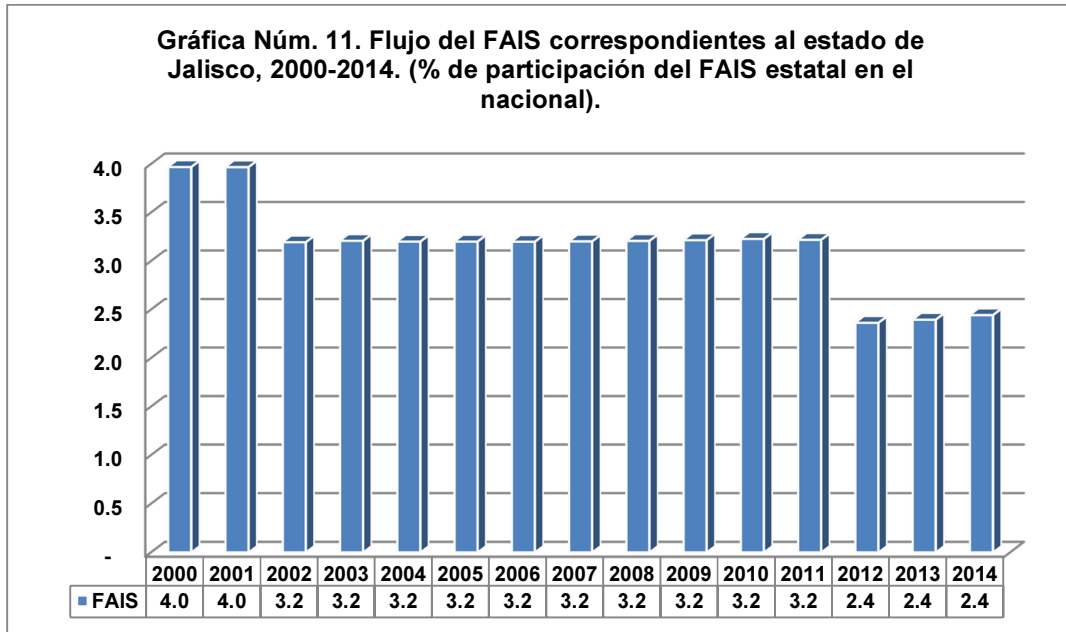
d. Fondo de Aportaciones para la Infraestructura Social



En el 2000 el FAIS para el estado de Jalisco fue de 634.3 mdp, y para el 2014 ascendió a 1 mil 413 mdp.

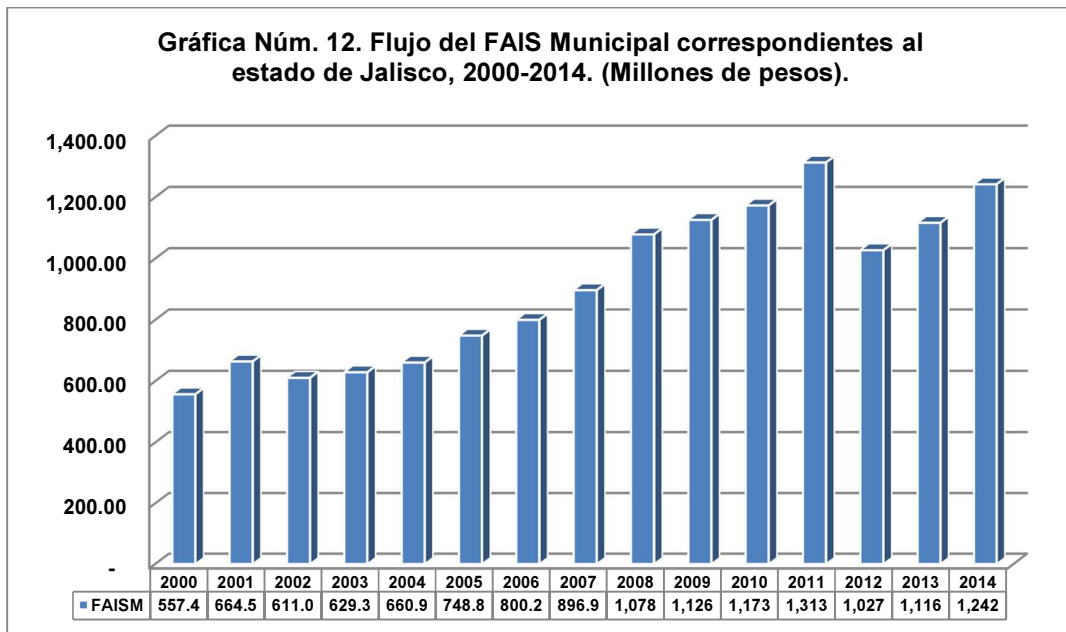


En el 2000 el FAIS para Jalisco representó el 6.5% del total de las aportaciones federales que recibió este estado, en el 2014 representó el 4.8%.



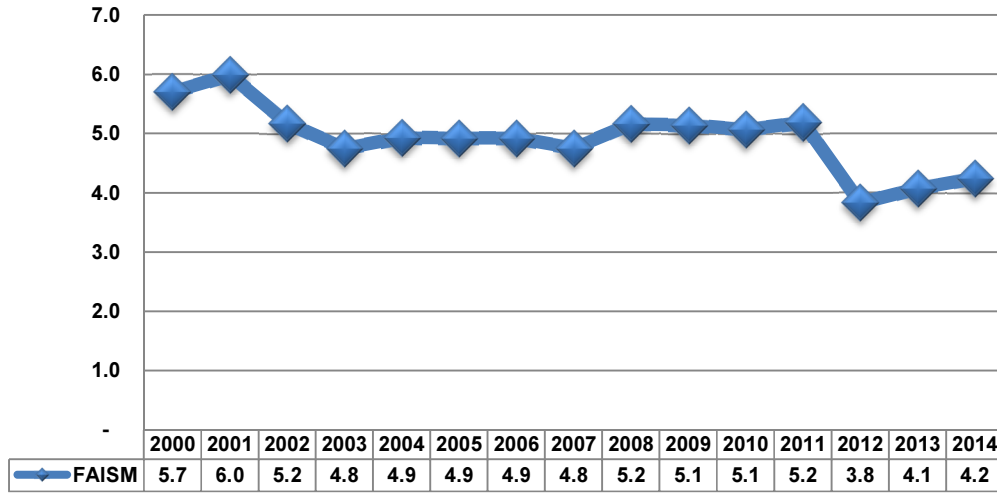
En el 2000 el FAIS para el Estado de Jalisco representó el 4% del FAIS nacional, en el 2014 representó el 2.4%.

e. Fondo de Aportaciones para la Infraestructura Social Municipal



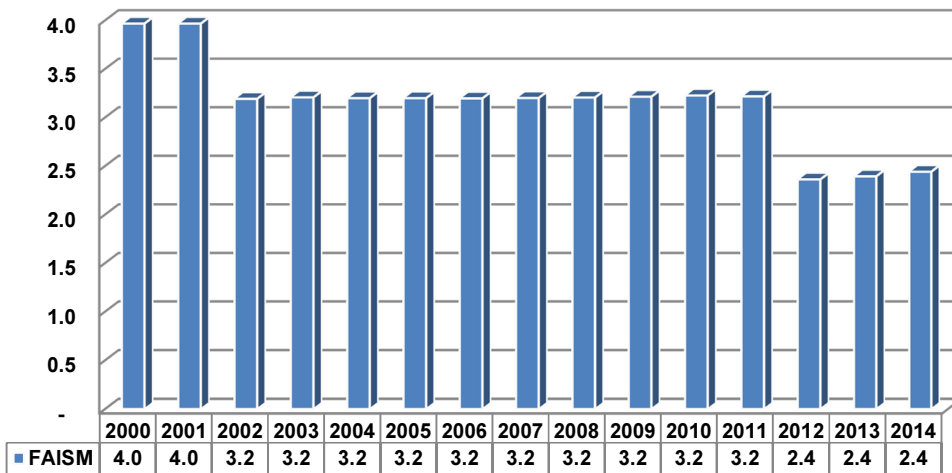
En el 2000 el FAIS Municipal para el estado de Jalisco fue de 557.4 mdp y para el 2014 ascendió a 1 mil 242 mdp.

Gráfica Núm. 13. Flujo del FAIS Municipal correspondientes al estado de Jalisco, 2000-2014. (% de participación del FAISM en las Aportaciones Federales totales correspondientes a la entidad).



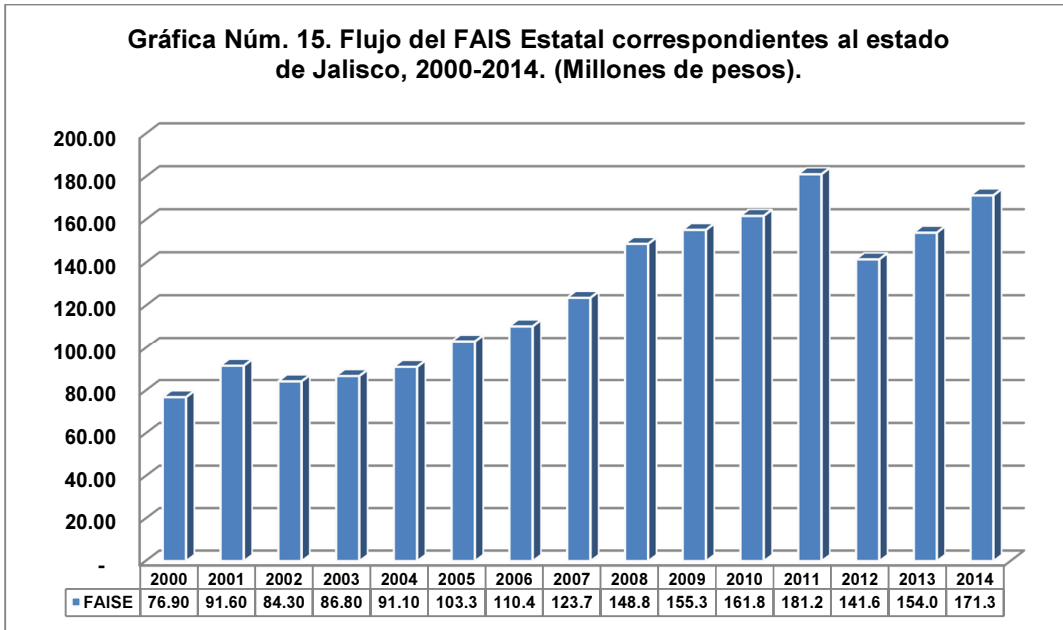
En el 2000 el FAIS Municipal para Jalisco representó el 5.7% del total de las aportaciones federales que recibió este estado, en el 2014 representó el 4.2%.

Gráfica Núm. 14. Flujo del FAIS Municipal correspondientes al estado de Jalisco, 2000-2014. (% de participación del FAISM estatal en el nacional).

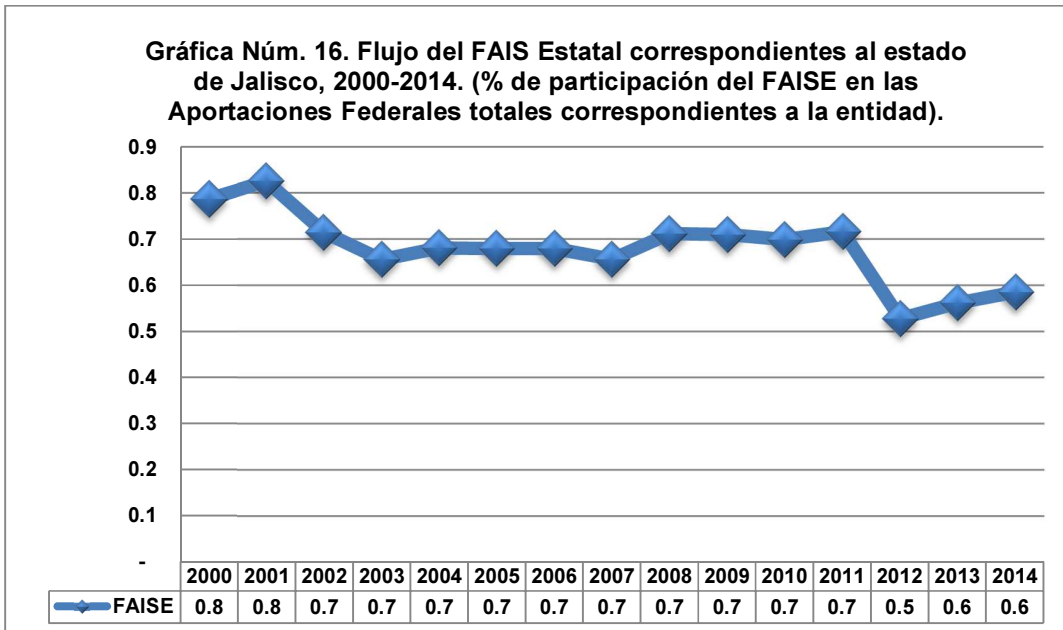


En el 2000 el FAIS Municipal para el estado de Jalisco representó el 4% del FAIS Municipal nacional, en el 2014 fue del 2.4%.

f. Fondo de Aportaciones para la Infraestructura Social Estatal

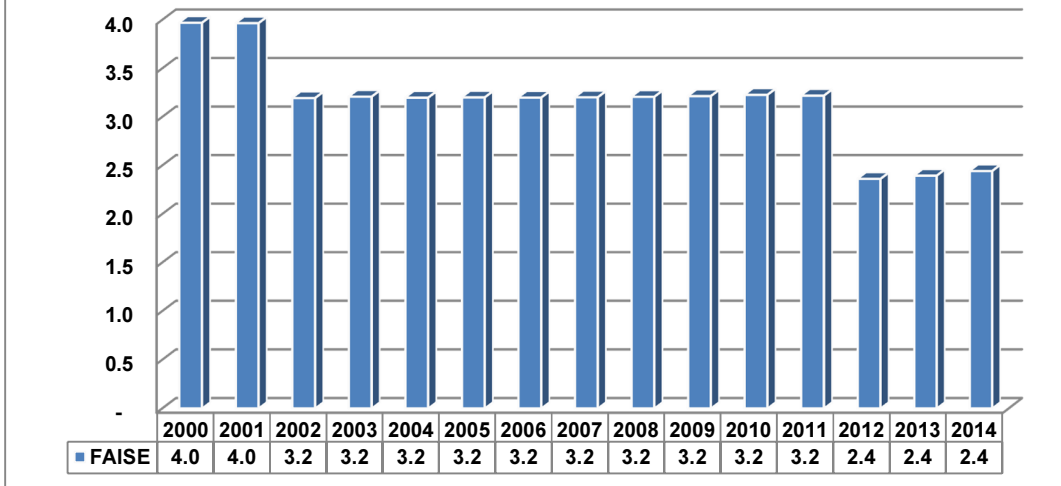


En el 2000 el FAIS Estatal para el estado de Jalisco fue de 76.9 mdp, y para el 2014 ascendió a 171.3 mdp.



En el 2000 el FAIS Estatal para Jalisco representó el 0.8% del total de las aportaciones federales que recibió este estado, en el 2014 representó el 0.6%.

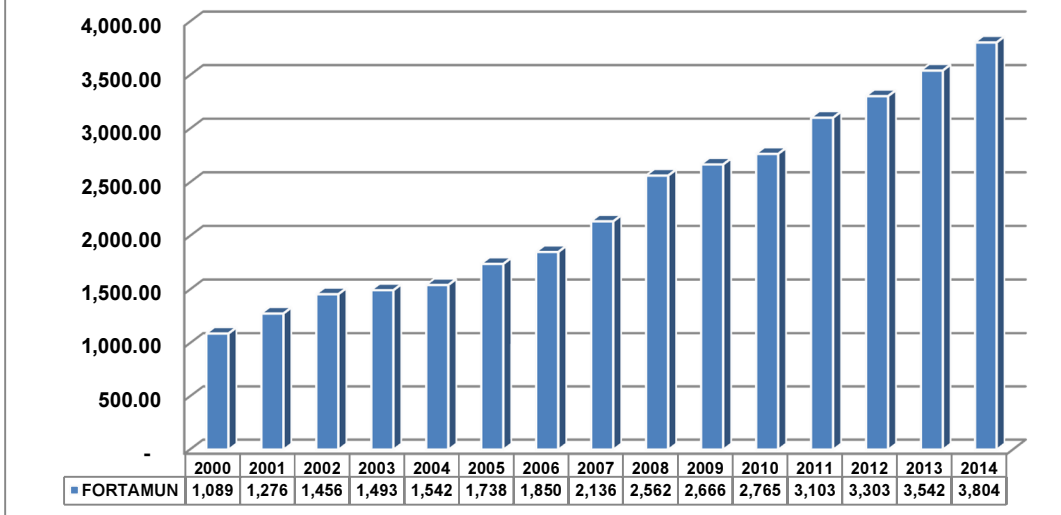
Gráfica Núm. 17. Flujo del FAIS Estatal correspondientes al estado de Jalisco, 2000-2014. (% de participación del FAISE estatal en el nacional).



En el 2000 el FAIS Estatal para el estado de Jalisco representó el 4% del FAIS Estatal nacional, y para el 2014 fue del 2.4%.

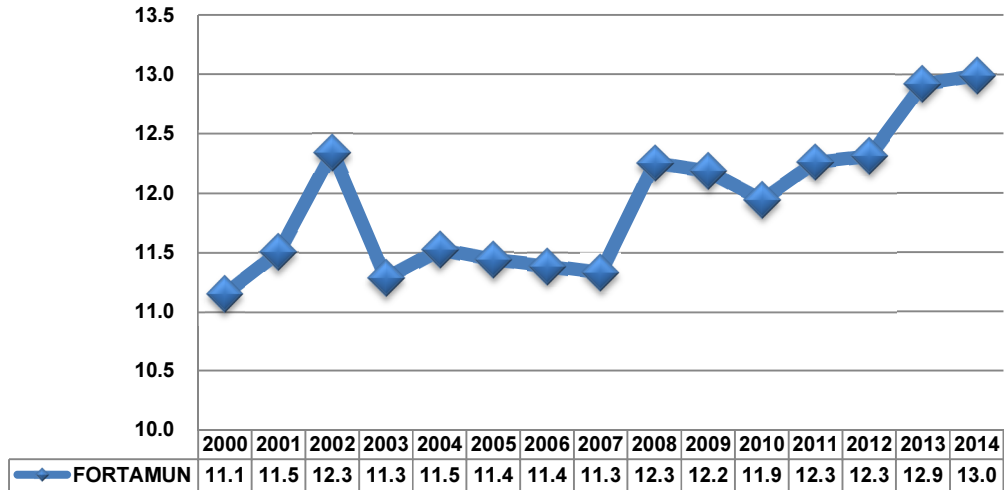
g. Fondo de Aportaciones para el Fortalecimiento de los Municipios

Gráfica Núm. 18. Flujo del FORTAMUN correspondientes al estado de Jalisco, 2000-2014. (Millones de pesos).



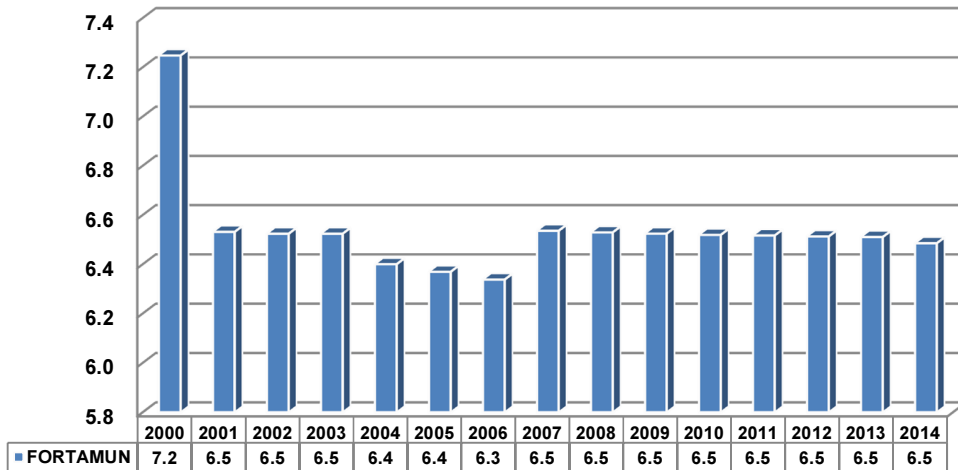
En el 2000 el FORTAMUN para el estado de Jalisco fue de 1 mil 089 mdp, y para el 2014 ascendió a 3 mil 804 mdp.

Gráfica Núm. 19. Flujo del FORTAMUN correspondientes al estado de Jalisco, 2000-2014. (% de participación del FORTAMUN en las Aportaciones Federales totales correspondientes a la entidad).



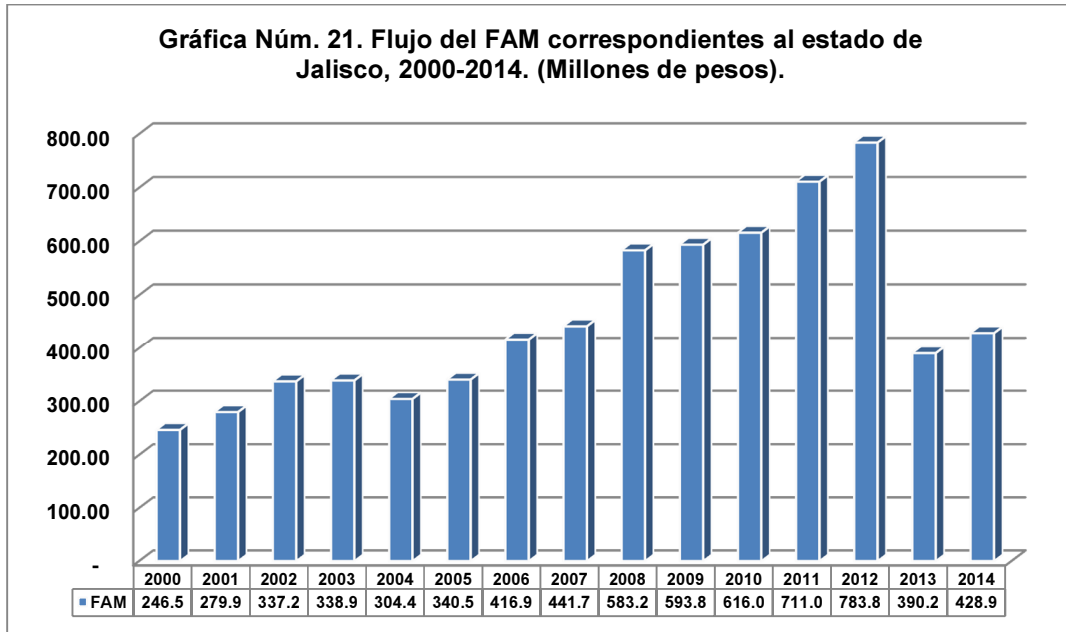
En el 2000 el FORTAMUN para Jalisco representó el 11.1% del total de las aportaciones federales que recibió este estado, en el 2014 representó el 13%.

Gráfica Núm. 20. Flujo del FORTAMUN correspondientes al estado de Jalisco, 2000-2014. (% de participación del FORTAMUN estatal en el nacional).

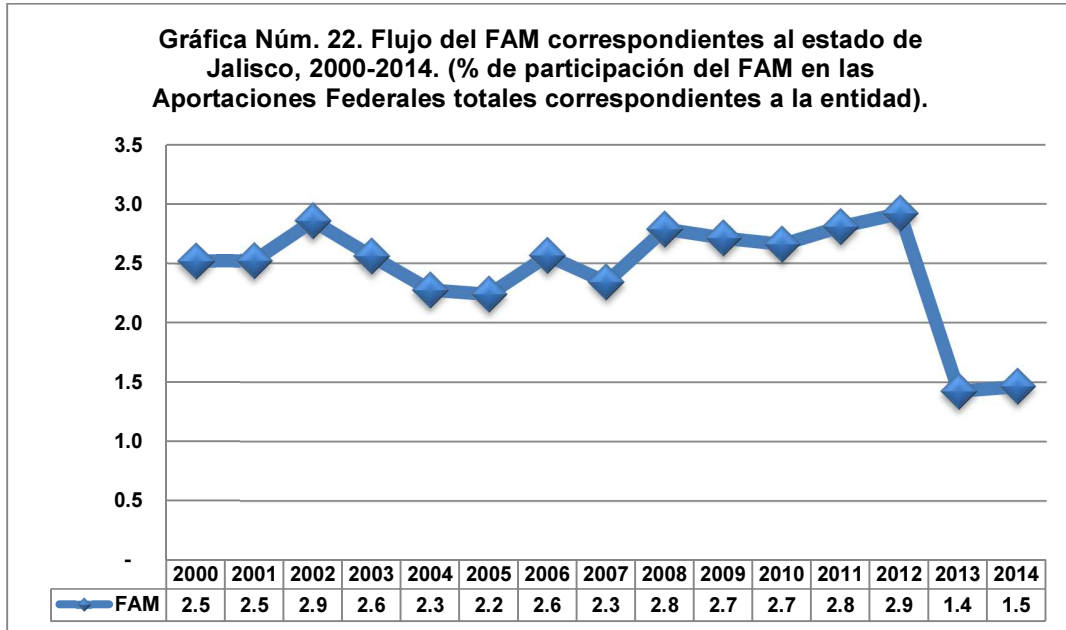


En el 2000 el FORTAMUN para el estado de Jalisco representó el 7.2% del FORTAMUN nacional, y para el 2014 fue del 6.5%.

h. Fondo de Aportaciones Múltiples

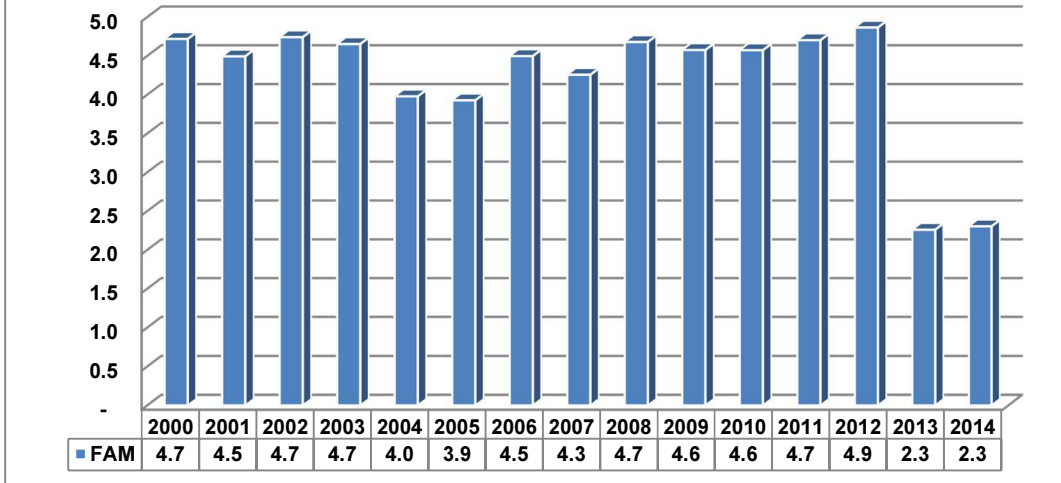


En el 2000 el FAM para el estado de Jalisco fue de 246.5 mdp, y para el 2014 ascendió a 428.9 mdp.



En el 2000 el FAM para Jalisco representó el 2.5% del total de las aportaciones federales que recibió este estado, en el 2014 representó el 1.5%.

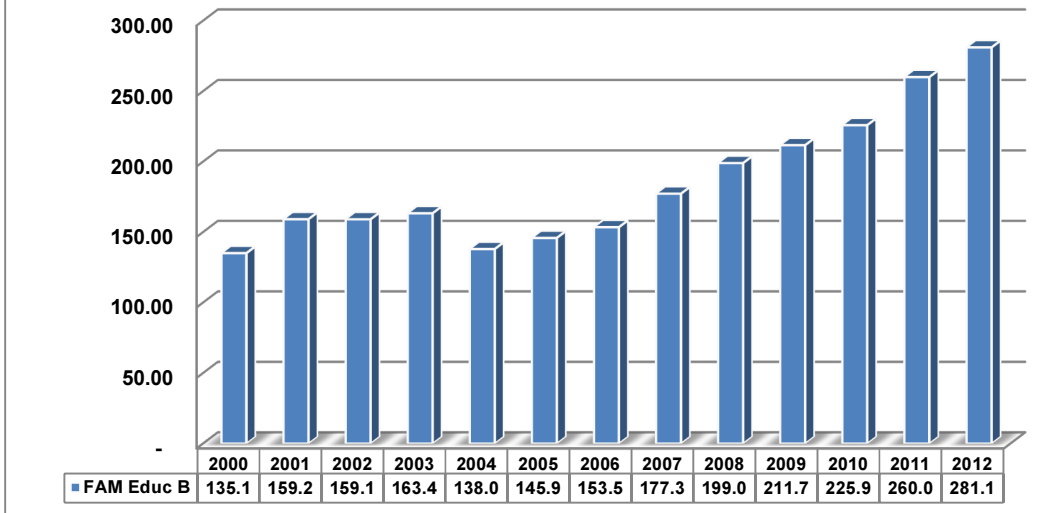
Gráfica Núm. 23. Flujo del FAM correspondientes al estado de Jalisco, 2000-2014. (% de participación del FAM estatal en el nacional).



En el 2000 el FAM para el estado de Jalisco representó el 4.7% del FAM nacional, y para el 2014 fue del 2.3%.

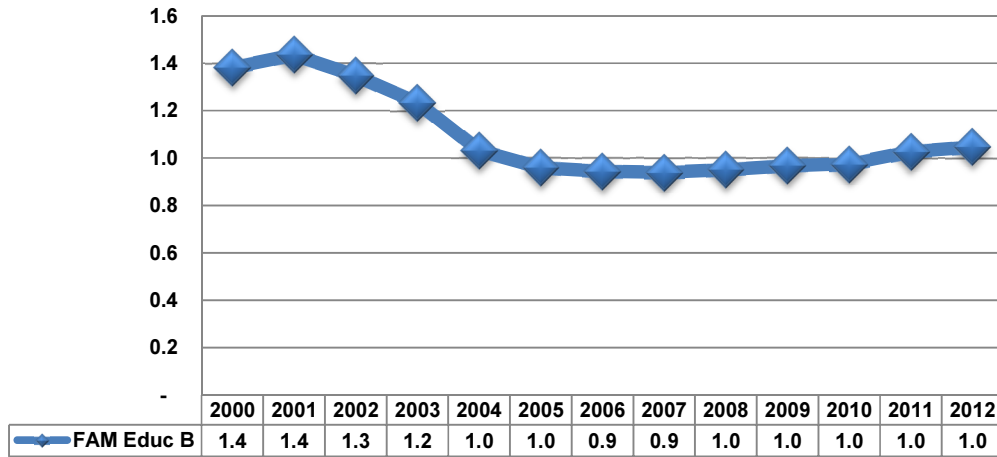
i. Fondo de Aportaciones Múltiples, Infraestructura Educativa Básica

Gráfica Núm. 24. Flujo del FAM Educación Básica correspondientes al estado de Jalisco, 2000-2012. (Millones de pesos).



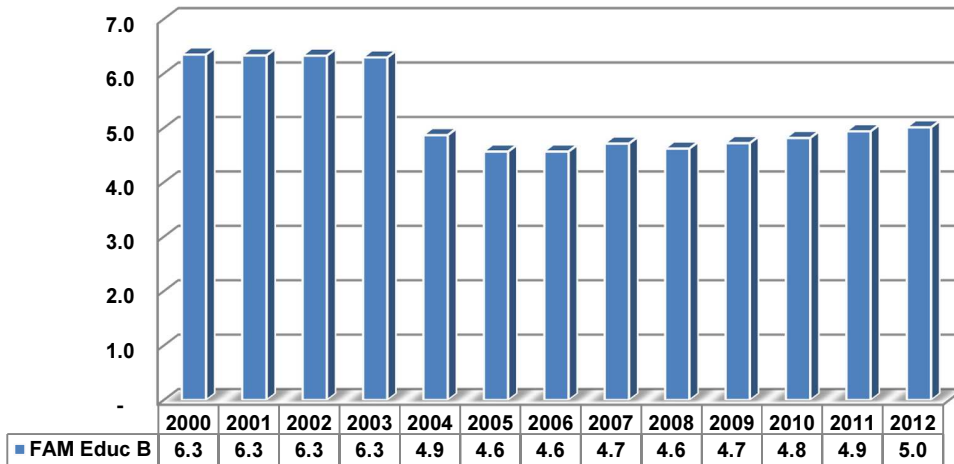
En el 2000 el FAM Educación Básica para el estado de Jalisco fue de 135.1 mdp, y para el 2012 ascendió a 281.1 mdp.

Gráfica No. 25. Flujo del FAM Educación Básica correspondientes al estado de Jalisco, 2000-2012. (% de participación del FAM Educación Básica en las Aportaciones Federales totales correspondientes a la entidad).



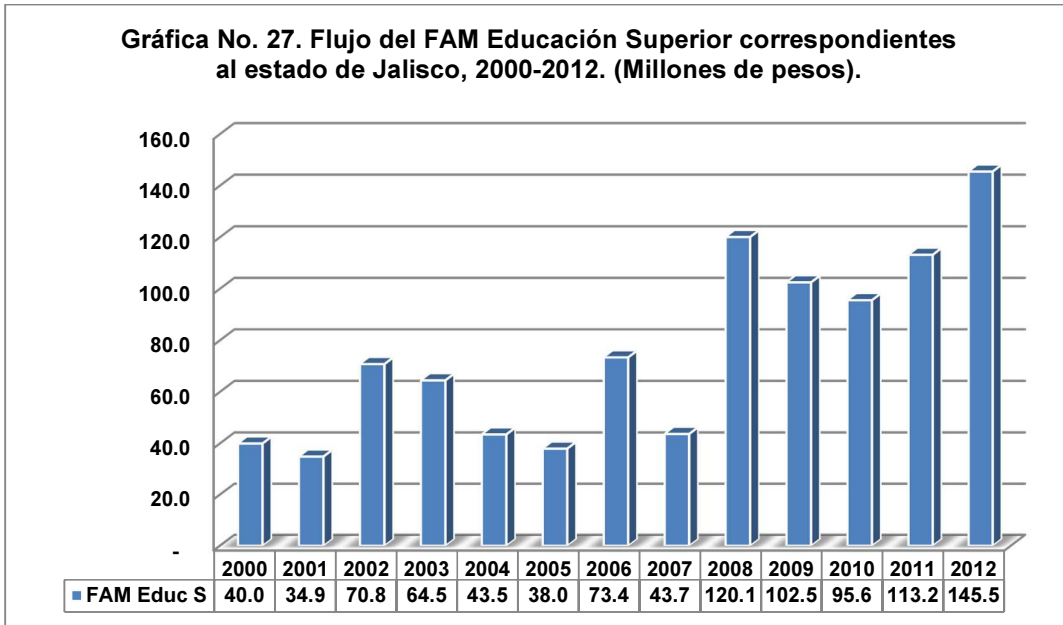
En el 2000 el FAM Educación Básica para Jalisco representó el 1.4% del total de las aportaciones federales que recibió este estado, en el 2012 representó el 1%.

Gráfica No. 26. Flujo del FAM Educación Básica correspondientes al estado de Jalisco, 2000-2012. (% de participación del FAM Educación Básica estatal en el nacional).

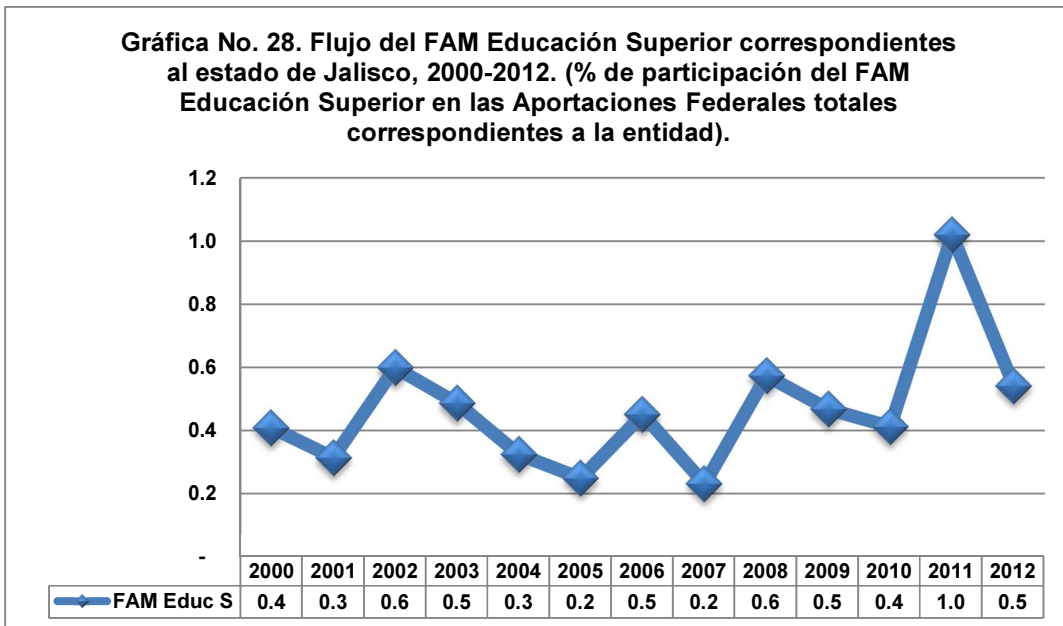


En el 2000 el FAM Educación Básica para el estado de Jalisco representó el 6.3% del FAM Educación Básica nacional, y para el 2012 fue del 5%.

j. Fondo de Aportaciones Múltiples, Infraestructura Educativa Superior

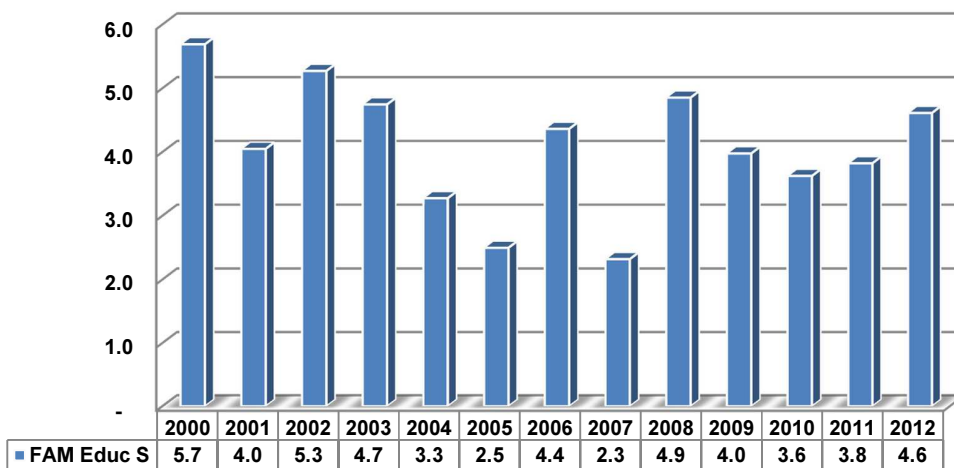


En el 2000 el FAM Educación Superior para el estado de Jalisco fue de 40 mdp, y para el 2012 ascendió a 145.5 mdp.



En el 2000 el FAM Educación Superior para Jalisco representó el 0.4% del total de las aportaciones federales que recibió este estado, en el 2012 representó el 0.5%.

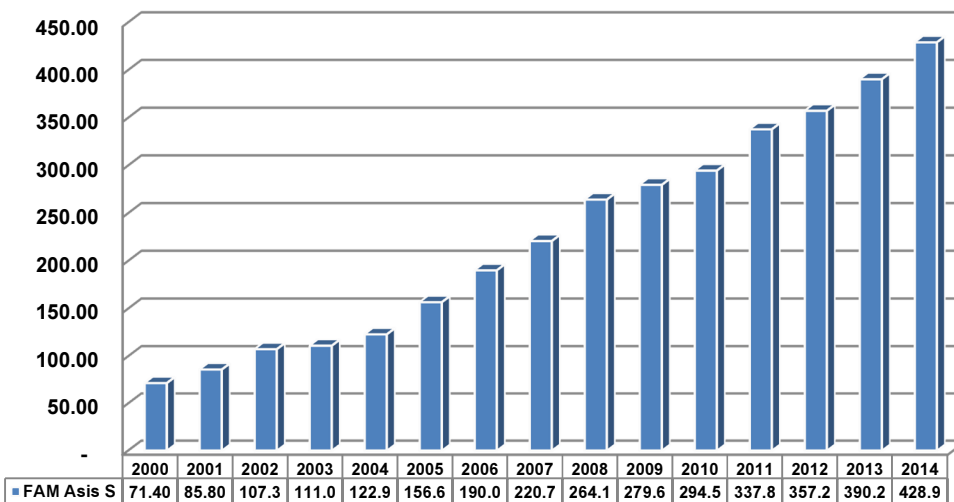
Gráfica No. 29. Flujo del FAM Educación Superior correspondientes al estado de Jalisco, 2000-2012. (% de participación del FAM Educación Superior estatal en el nacional).



En el 2000 el FAM Educación Superior para el estado de Jalisco representó el 5.7% del FAM Educación Superior nacional, y para el 2012 fue del 4.6%.

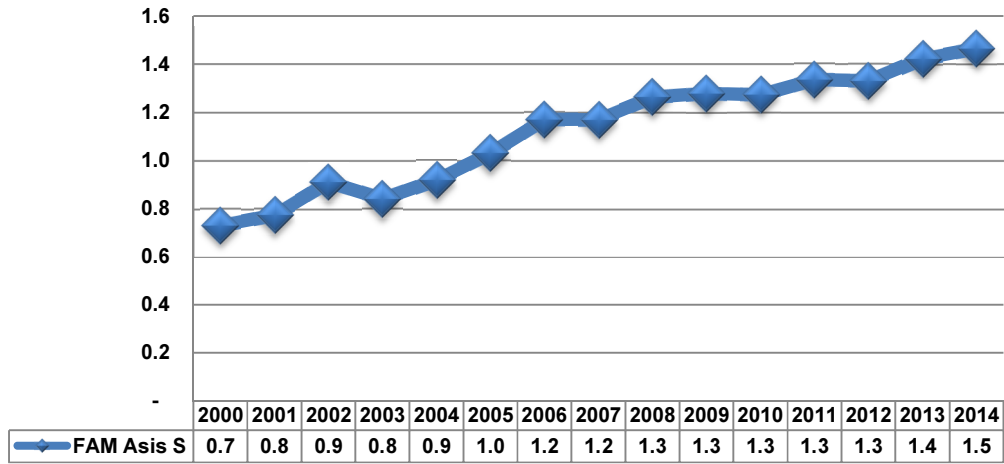
k. Fondo de Aportaciones Múltiples, Asistencia Social

Gráfica Núm. 30. Flujo del FAM Asistencia Social correspondientes al estado de Jalisco, 2000-2014. (Millones de pesos).



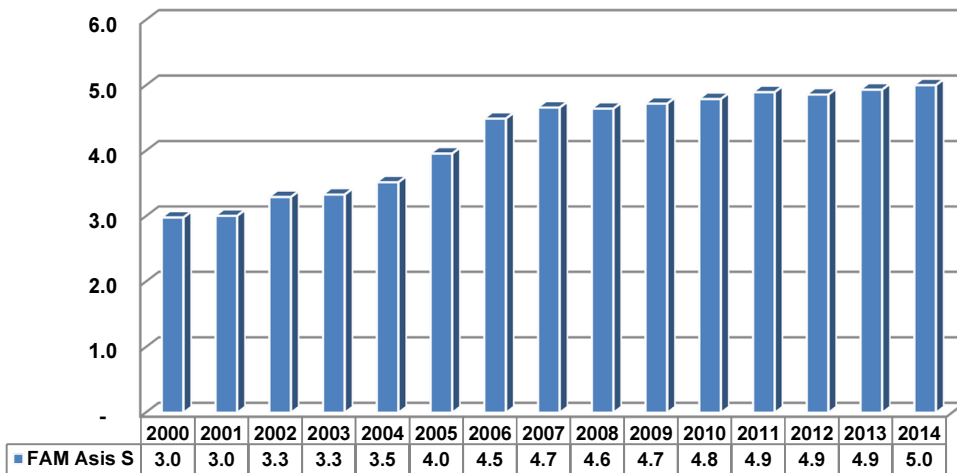
En el 2000 el FAM Asistencia Social para el estado de Jalisco fue de 71.4 mdp, y para el 2014 ascendió a 428.9 mdp.

Gráfica Núm. 31. Flujo del FAM Asistencia Social correspondientes al estado de Jalisco, 2000-2014. (% de participación del FAM Asistencia Social en las Aportaciones Federales totales correspondientes a la entidad).



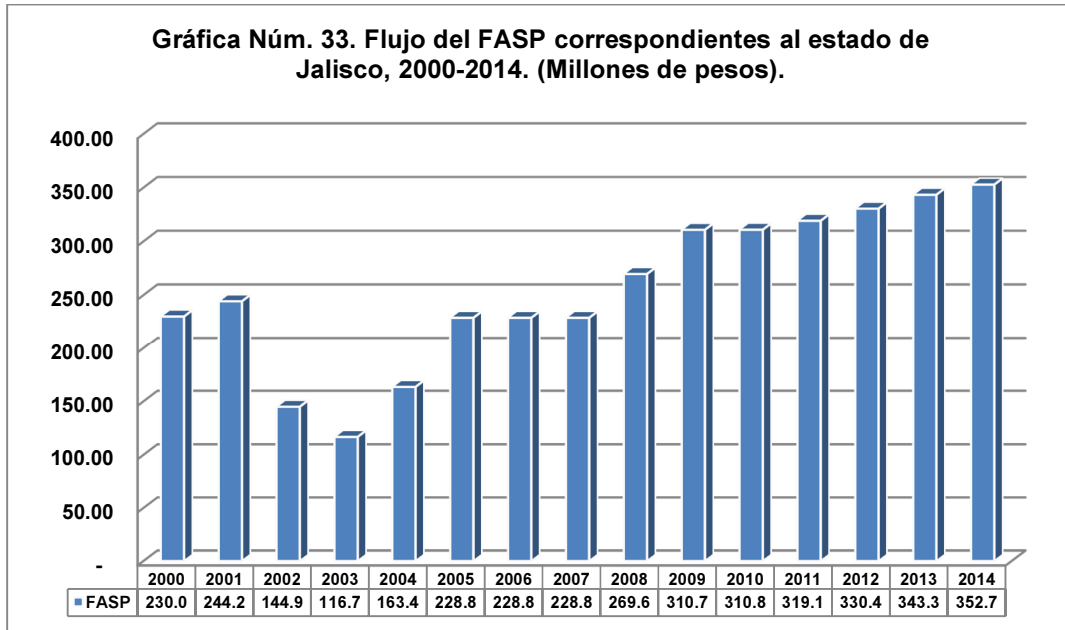
En el 2000 el FAM Asistencia Social para Jalisco representó el 0.7% del total de las aportaciones federales que recibió este estado, en el 2014 representó el 1.5%.

Gráfica Núm. 32. Flujo del FAM Asistencia Social correspondientes al estado de Jalisco, 2000-2014. (% de participación del FAM Asistencia Social estatal en el nacional).

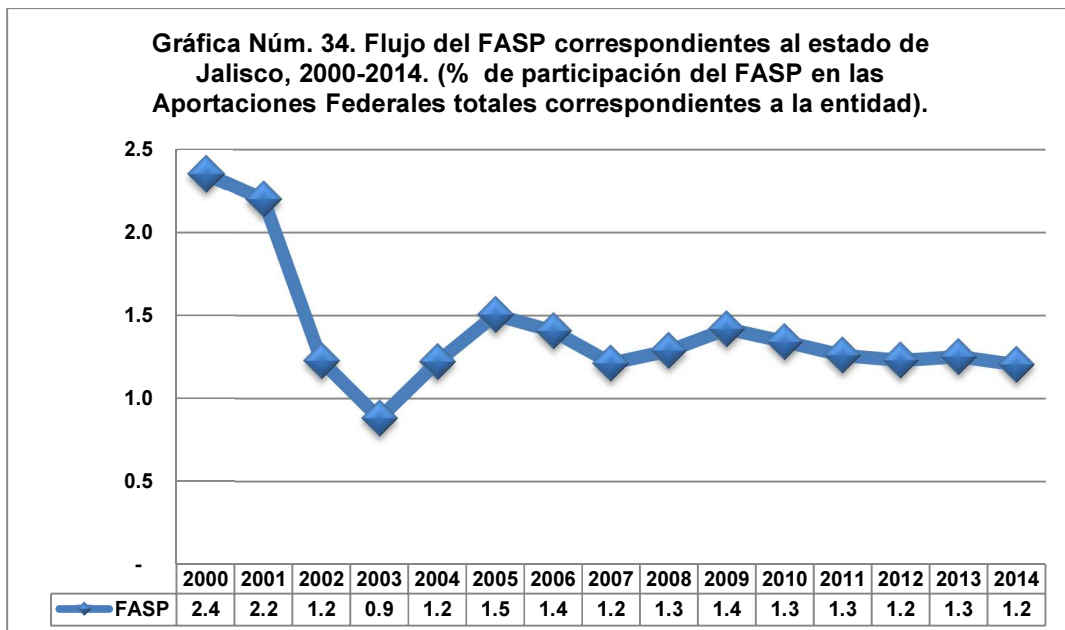


En el 2000 El FAM Asistencia Social para el estado de Jalisco representó el 3% del FAM Asistencia Social nacional, y para el 2014 fue del 5%.

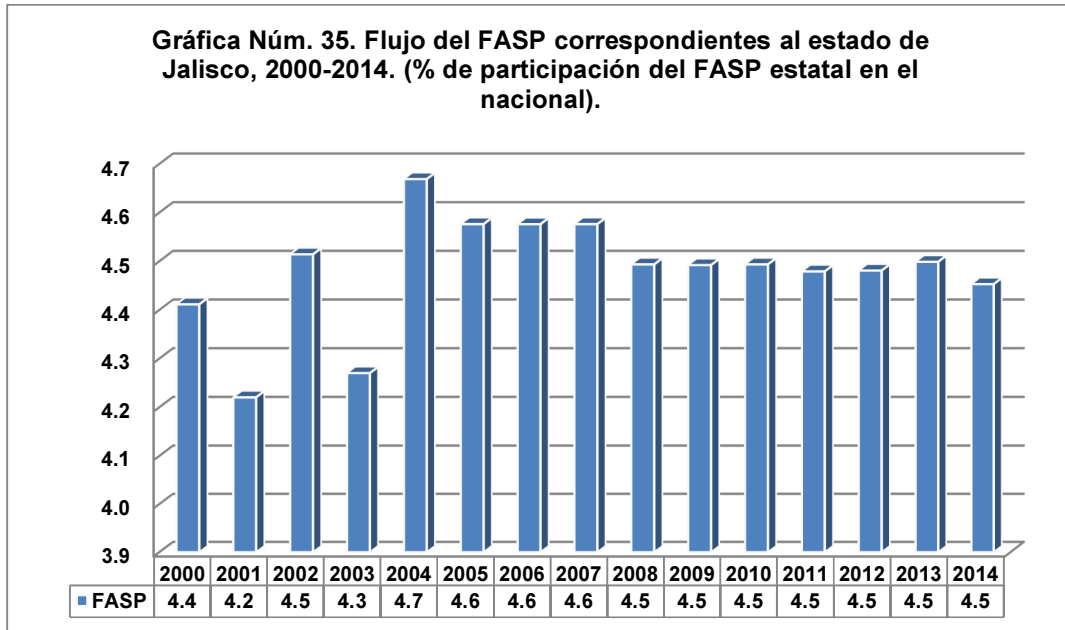
I. Fondo de Aportaciones para la Seguridad Pública



En el 2000 el FASP para el estado de Jalisco fue de 230 mdp, y para el 2014 ascendió a 352.7 mdp.

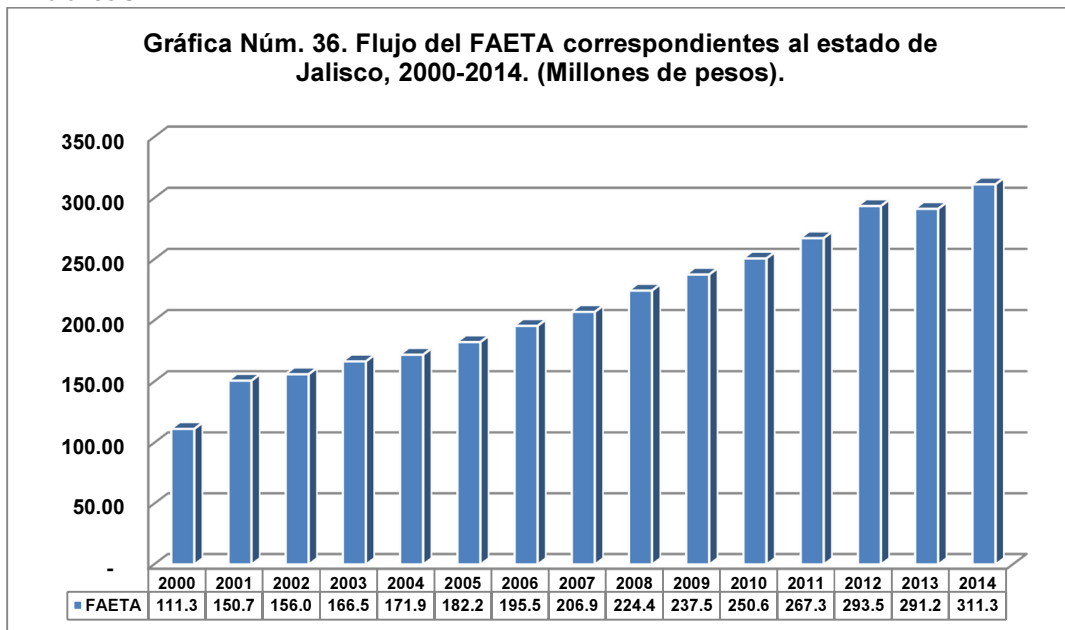


En el 2000 el FASP para Jalisco representó el 2.4% del total de las aportaciones federales que recibió este estado, en el 2014 representó el 1.2%.



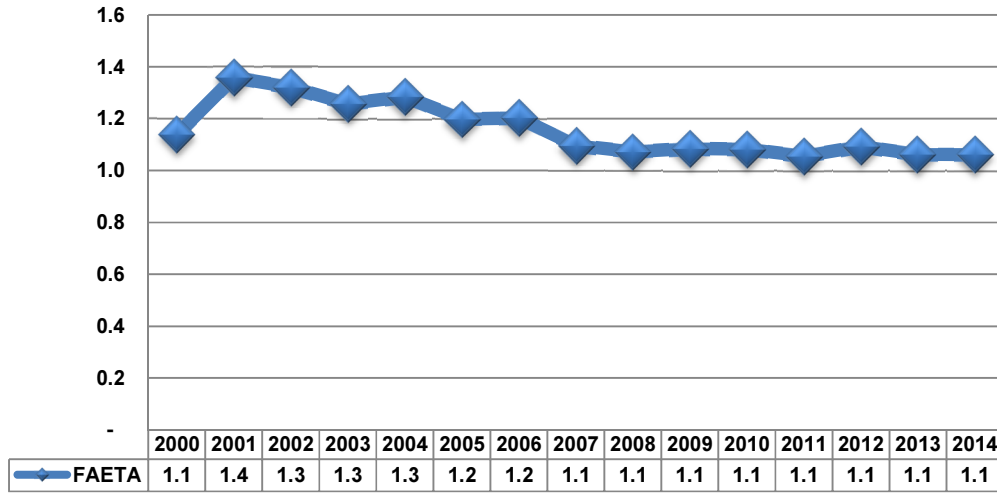
En el 2000 el FASP para el estado de Jalisco representó el 4.4% del FASP nacional, y para el 2014 fue del 4.5%.

m. Fondo de Aportaciones para la Educación Tecnológica y para los Adultos



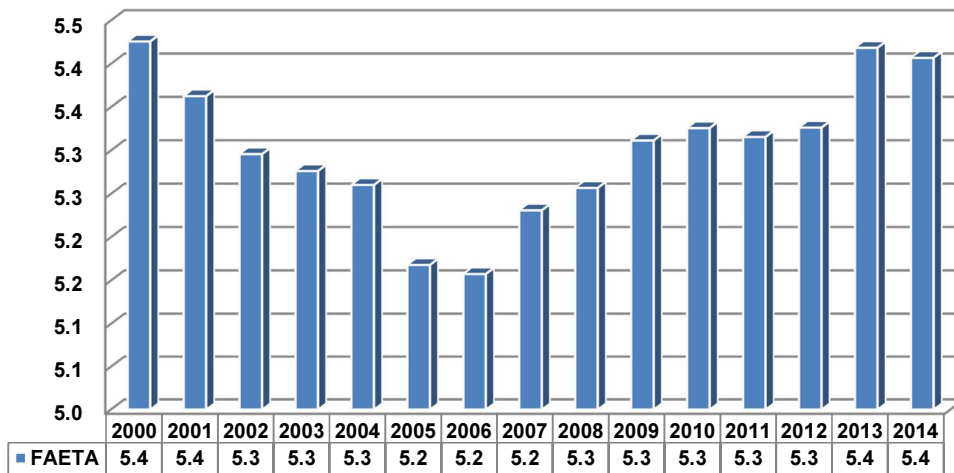
En el 2000 el FAETA para el estado de Jalisco fue de 111.3 mdp, y para el 2014 ascendió a 311.3 mdp.

Gráfica Núm. 37. Flujo del FAETA correspondientes al estado de Jalisco, 2000-2014. (% de participación del FAETA en las Aportaciones Federales totales correspondientes a la entidad).



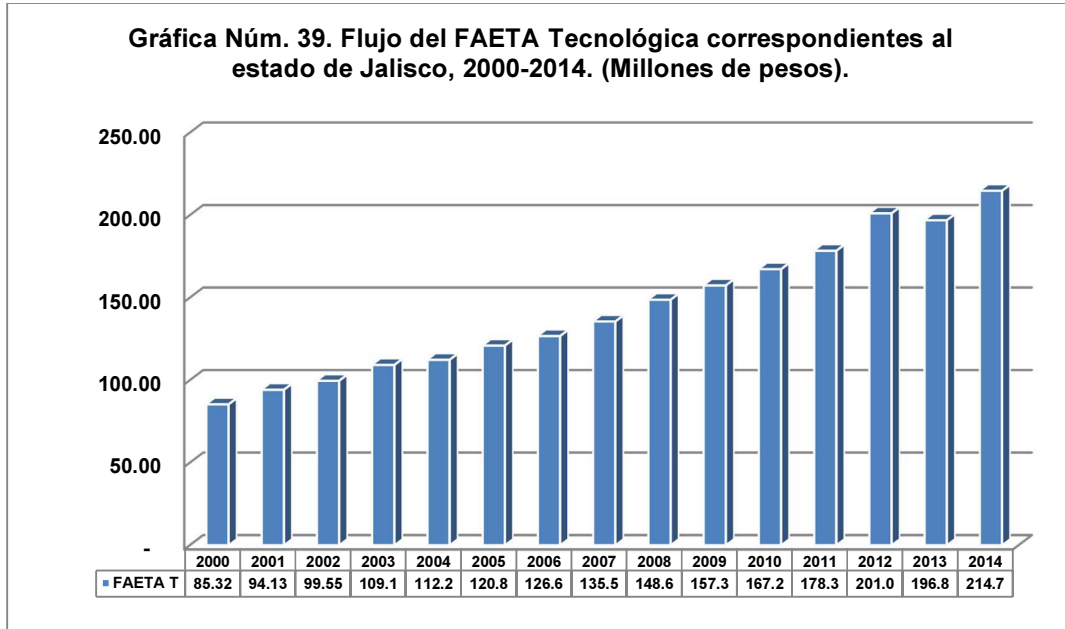
En el 2000 y el 2014, el FAETA para Jalisco representó el 1.1% del total de las aportaciones federales que recibió este estado.

Gráfica Núm. 38. Flujo del FAETA correspondientes al estado de Jalisco, 2000-2014. (% de participación del FAETA estatal en el nacional).

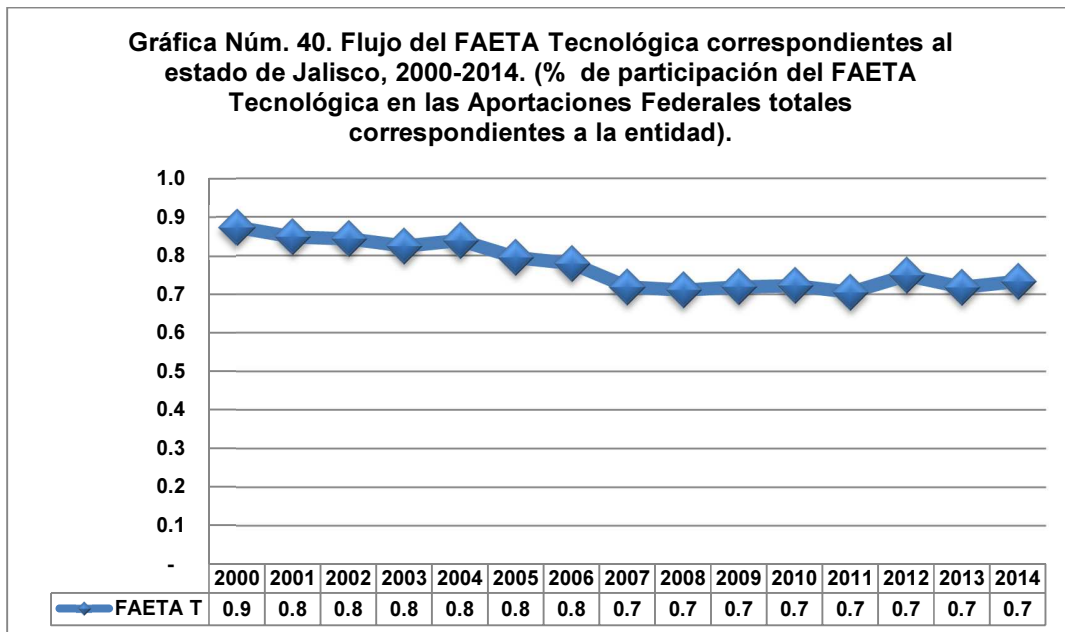


En el 2000 y el 2014, el FAETA para el Estado de Jalisco representó el 5.4% del FAETA nacional.

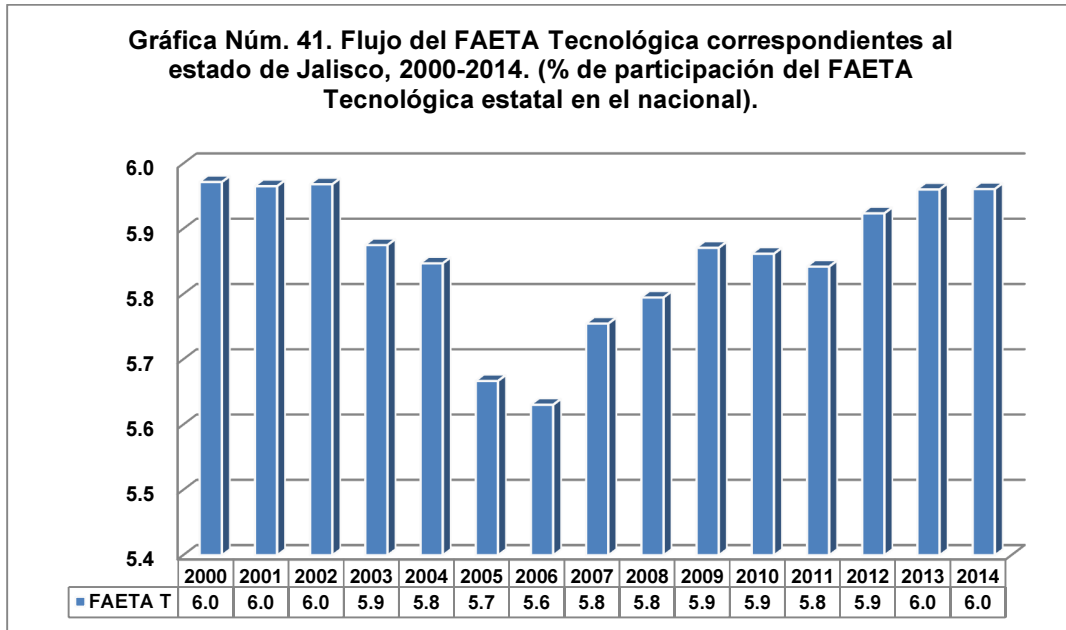
n. Fondo de Aportaciones para la Educación Tecnológica (Educación Tecnológica)



En el 2000 el FAETA Tecnológica para el estado de Jalisco fue de 85.3 mdp, y para el 2014 ascendió a 214.7 mdp.

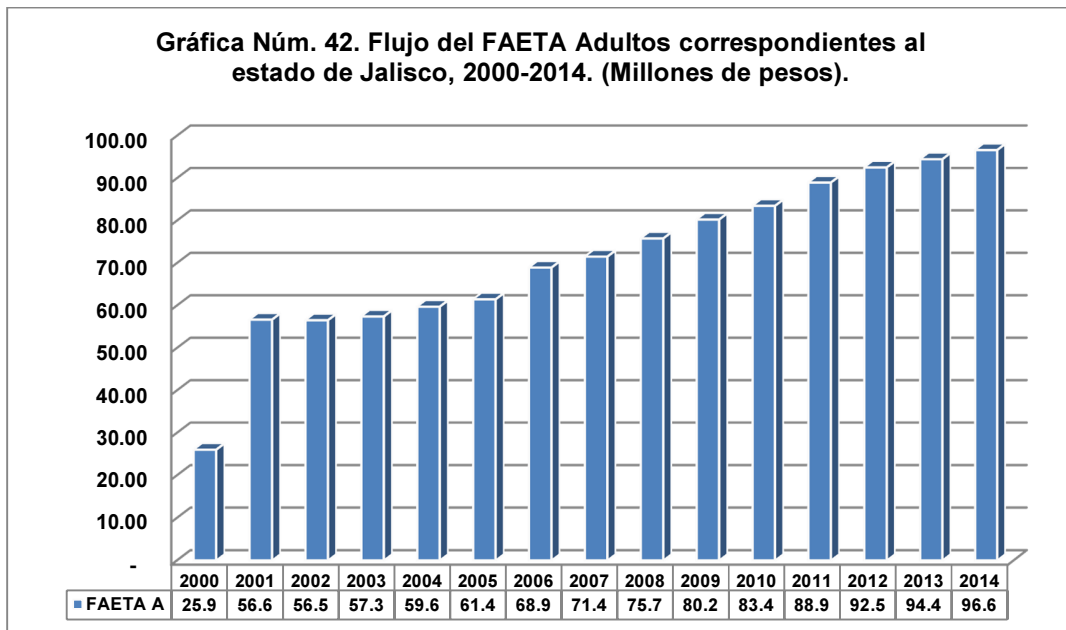


En el 2000 el FAETA Tecnológica para Jalisco representó el 0.9% del total de las aportaciones federales que recibió este estado, en el 2014 representó el 0.7%.



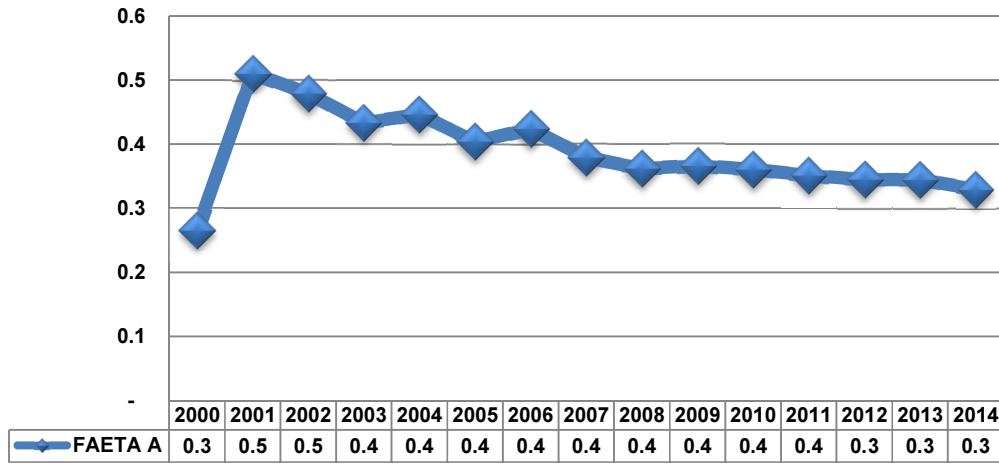
En el 2000 y el 2014, el FAETA Tecnológica para el estado de Jalisco representó el 6% del FAETA Tecnológica nacional.

o. Fondo de Aportaciones para la Educación Tecnológica (Educación para los Adultos)



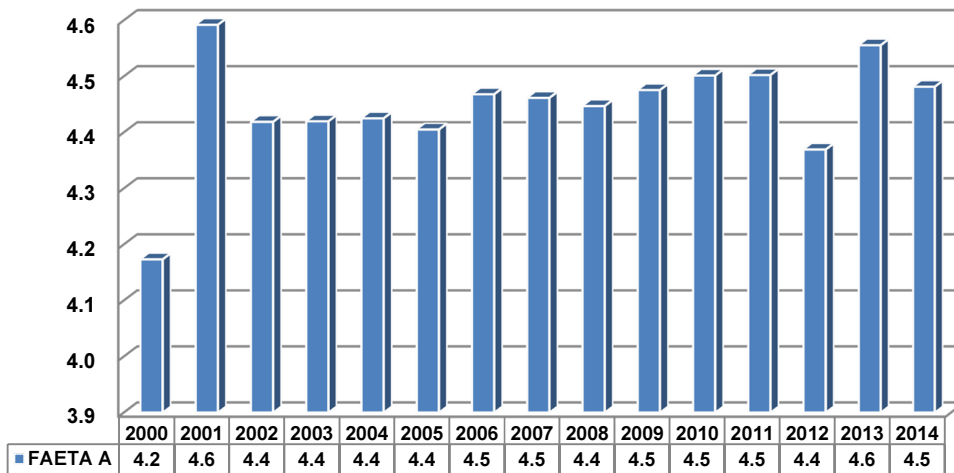
En el 2000 el FAETA Adultos para el estado de Jalisco fue de 25.9 mdp, y para el 2014 ascendió a 96.6 mdp.

Gráfica Núm. 43. Flujo del FAETA Adultos correspondientes al estado de Jalisco, 2000-2014. (% de participación del FAETA Adultos en las Aportaciones Federales totales correspondientes a la entidad).



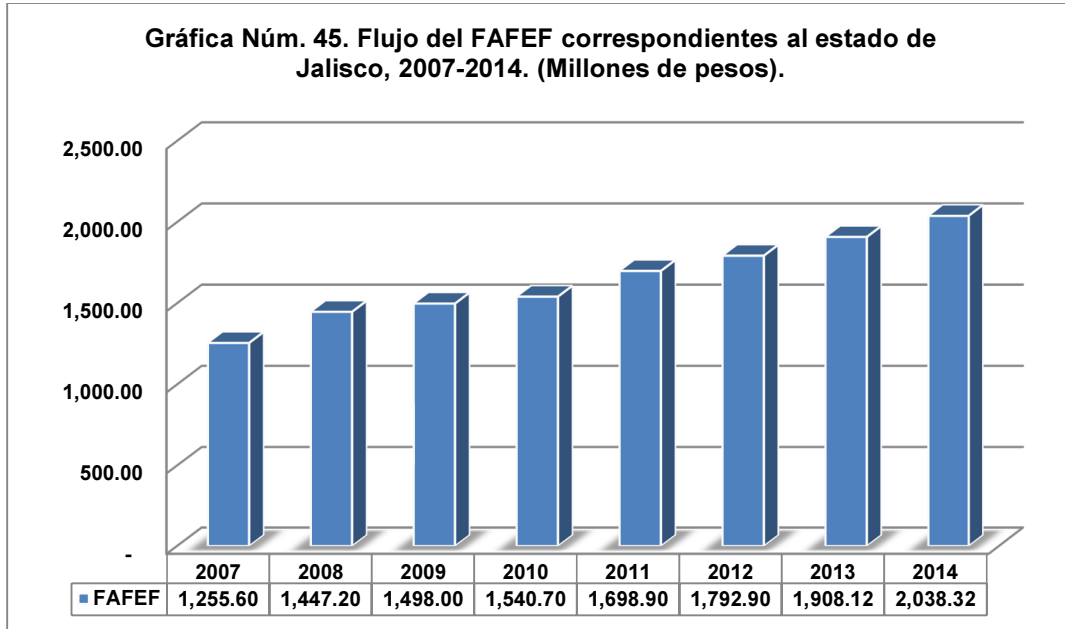
En el 2000 y el 2014, el FAETA Adultos para Jalisco representó el 0.3% del total de las aportaciones federales que recibió este estado.

Gráfica Núm. 44. Flujo del FAETA Adultos correspondientes al estado de Jalisco, 2000-2014. (% de participación del FAETA Adultos estatal en el nacional).

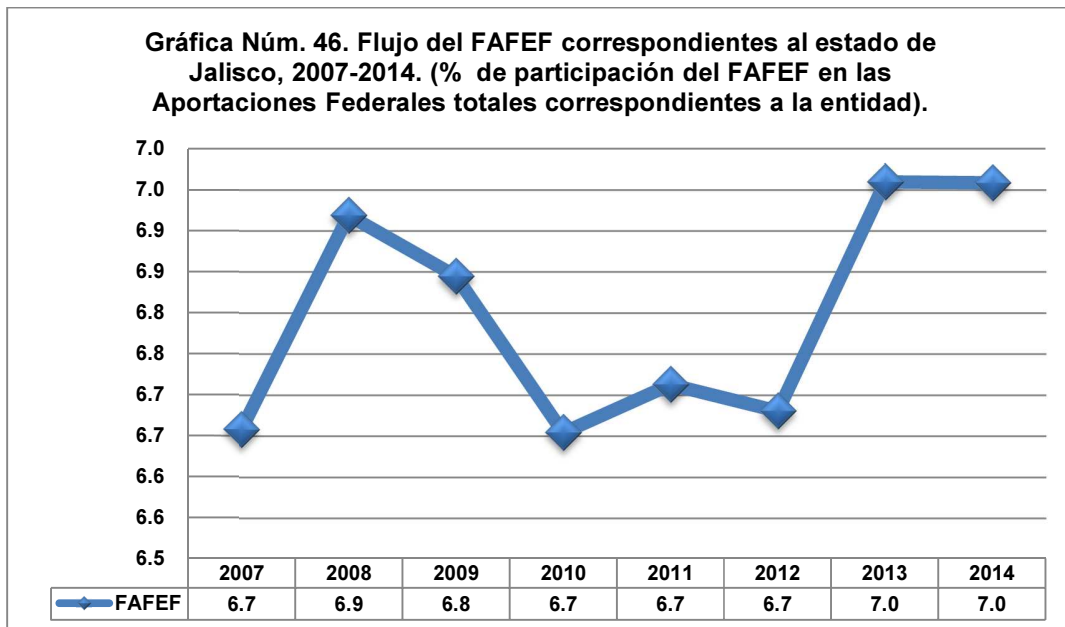


En el 2000 el FAETA Adultos para el estado de Jalisco representó el 4.2% del FAETA Adultos nacional, y para el 2014 fue del 4.5%.

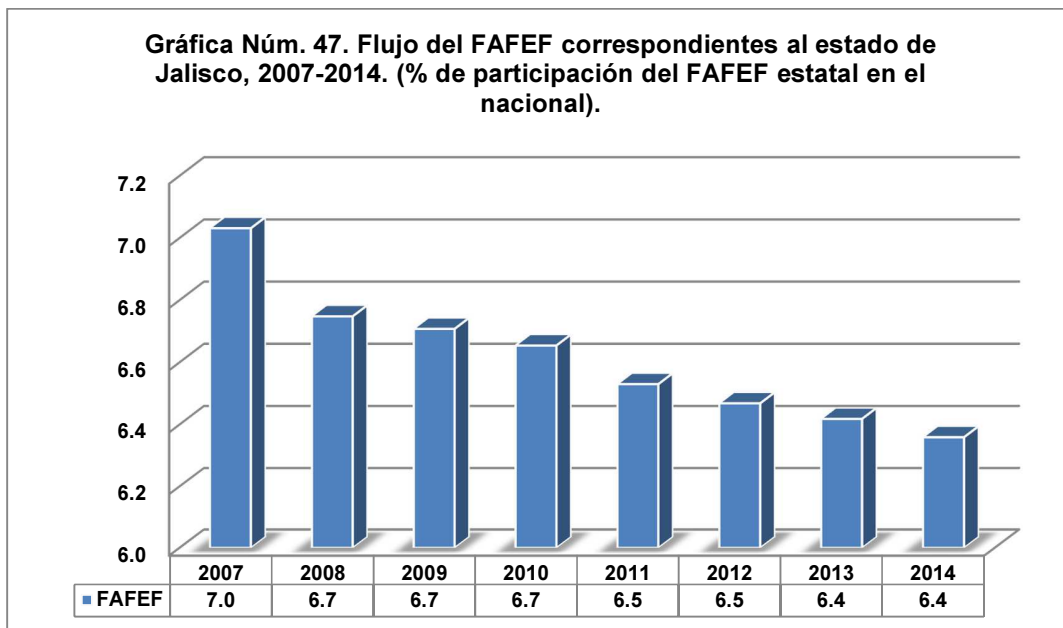
p. Fondo de Aportaciones para el Fortalecimiento de las Entidades Federativas



En el 2007 el FAFEF para el estado de Jalisco fue de 1,255.60 mdp, y para el 2014 ascendió a 2 mil 038.32 mdp.



En el 2007 el FAFEF para Jalisco representó el 6.7% del total de las aportaciones federales que recibió este estado, en el 2014 representó el 7%.



En el 2007 el FAFEF para el estado de Jalisco representó el 7% del FAFEF nacional, y para el 2014 fue del 6.4%.



**COMISIÓN BICAMERAL
DEL SISTEMA DE BIBLIOTECAS**

Dip. Heriberto Manuel Galindo Quiñones
Presidente


Sen. Braulio Manuel Fernández Aguirre
Dip. Marcelo Garza Ruvalcaba
Dip. Fernando Rodríguez Doval
Sen. Juan Carlos Romero Hicks
Sen. Adolfo Romero Lainas

SECRETARÍA GENERAL

Mtro. Mauricio Farah Gebara
Secretario General

SECRETARÍA DE SERVICIOS PARLAMENTARIOS

Lic. Juan Carlos Delgadillo Salas
Secretario



**DIRECCIÓN GENERAL DE SERVICIOS DE
DOCUMENTACIÓN, INFORMACIÓN Y ANÁLISIS**

Lic. José María Hernández Vallejo
Director General

DIRECCIÓN DE SERVICIOS DE INVESTIGACIÓN Y ANÁLISIS

Mtra. Avelina Morales Robles
Directora

SUBDIRECCIÓN DE ANÁLISIS ECONÓMICO

M. en E. Reyes Tépac M.
Subdirector

C. Martha Amador Quintero
C. Dolores García Flores
Capturistas