

DIRECCIÓN GENERAL DE  
SERVICIOS DE DOCUMENTACIÓN,  
INFORMACIÓN Y ANÁLISIS

**DIRECCIÓN DE SERVICIOS DE INVESTIGACIÓN Y ANÁLISIS**  
**SUBDIRECCIÓN DE ANÁLISIS ECONÓMICO**

## **“Distribución de los flujos de participaciones y de aportaciones federales para el Estado de Chihuahua, 2000-2014”**

**Elaborado por:**

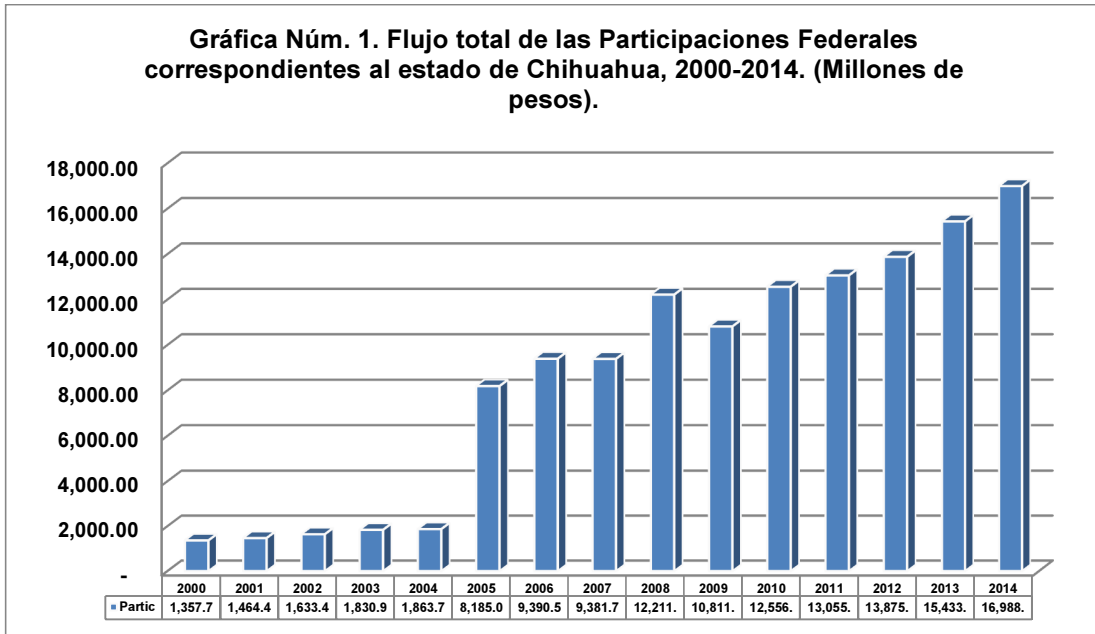
**M. en E. Reyes Tépac M.  
Investigador Parlamentario**

---

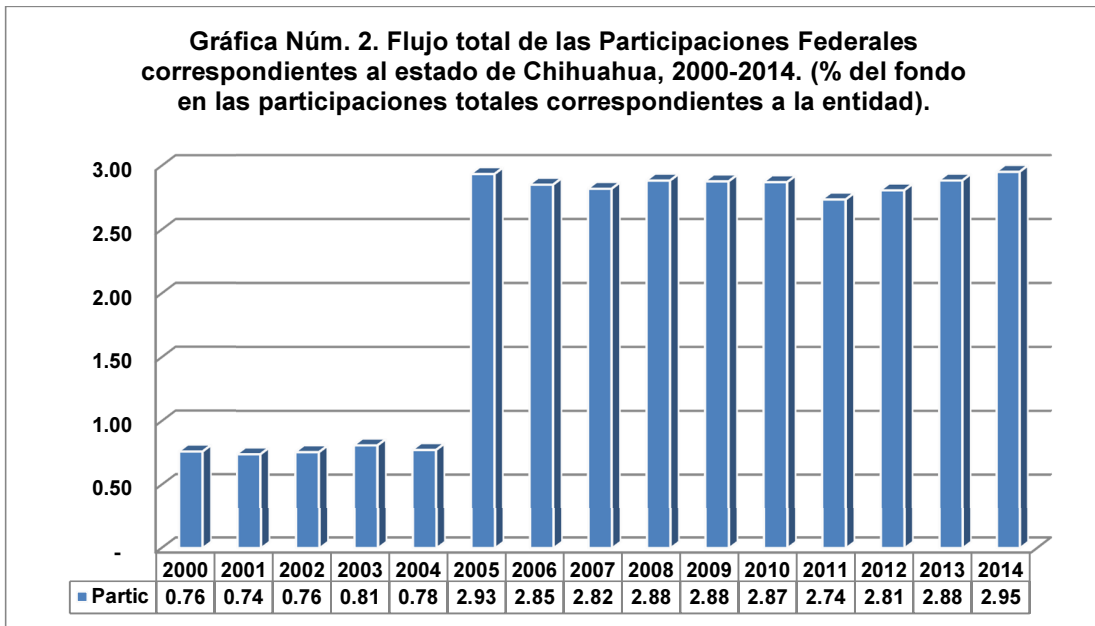
Av. Congreso de la Unión Núm. 66; Col. El Parque;  
Delegación Venustiano Carranza; C. P. 15969; México, D. F.  
Tel.: 5036-0000 Ext.: 67027 y 67035; Fax: 5628-1300 ext. 4726  
Correo-e. : [reyes.tepach@congreso.gob.mx](mailto:reyes.tepach@congreso.gob.mx)

## **2. Asignación de los fondos de participaciones federales**

**a. Flujo Total de Participaciones**

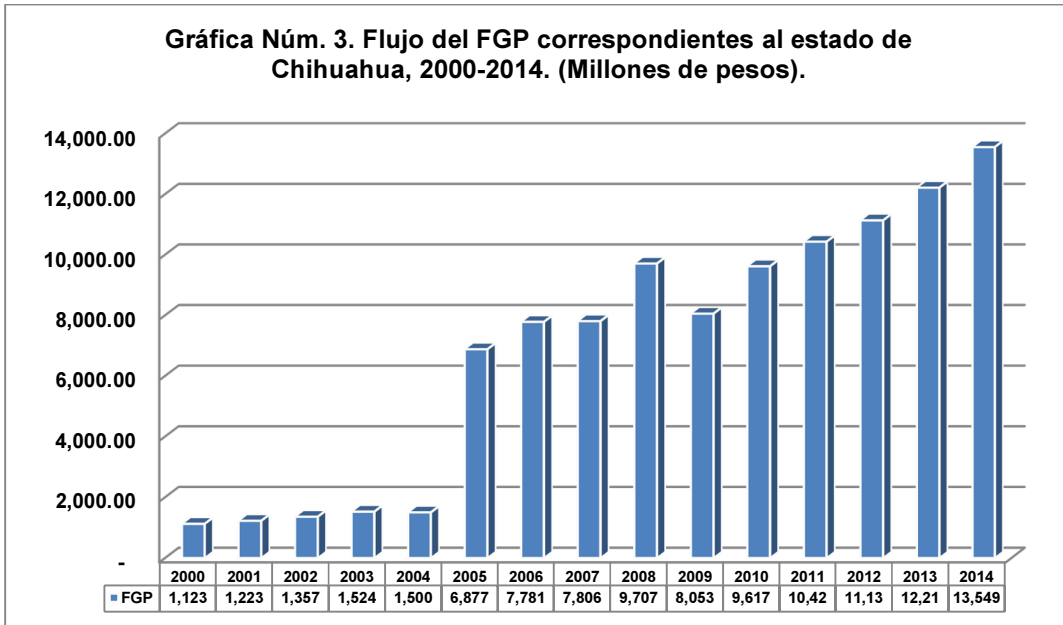


Para el 2000, las participaciones federales totales para el estado de Chihuahua fueron de 1 mil 357.70 mdp, para el 2014 ascendieron a 16 mil 988.17 mdp.

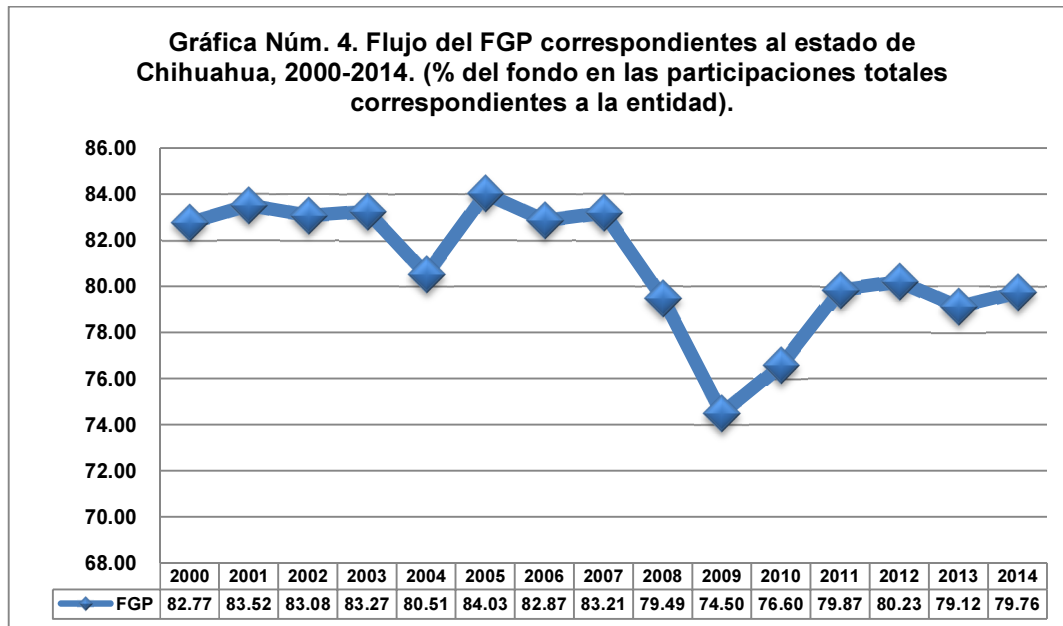


En el 2000, las participaciones federales asignadas a Chihuahua representaron el 0.76% de las participaciones federales a nivel nacional, para el 2014 fue del 2.95%.

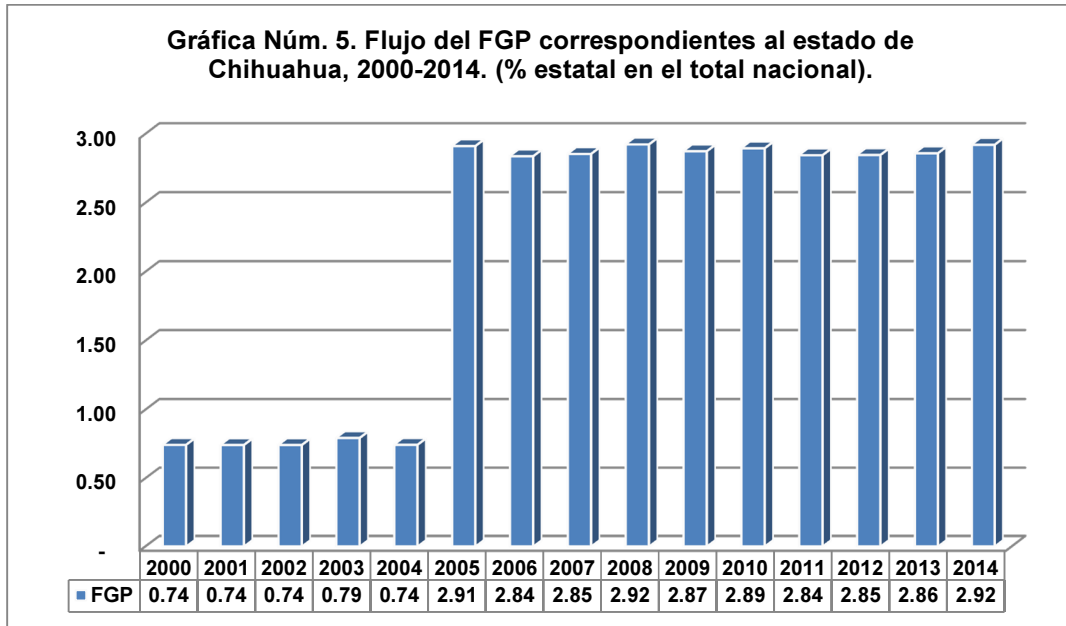
**b. Fondo General de Participaciones**



En el 2000, el FGP para el estado de Chihuahua fue de 1 mil 123 mdp, en el 2014 ascendió a 13 mil 549 mdp.

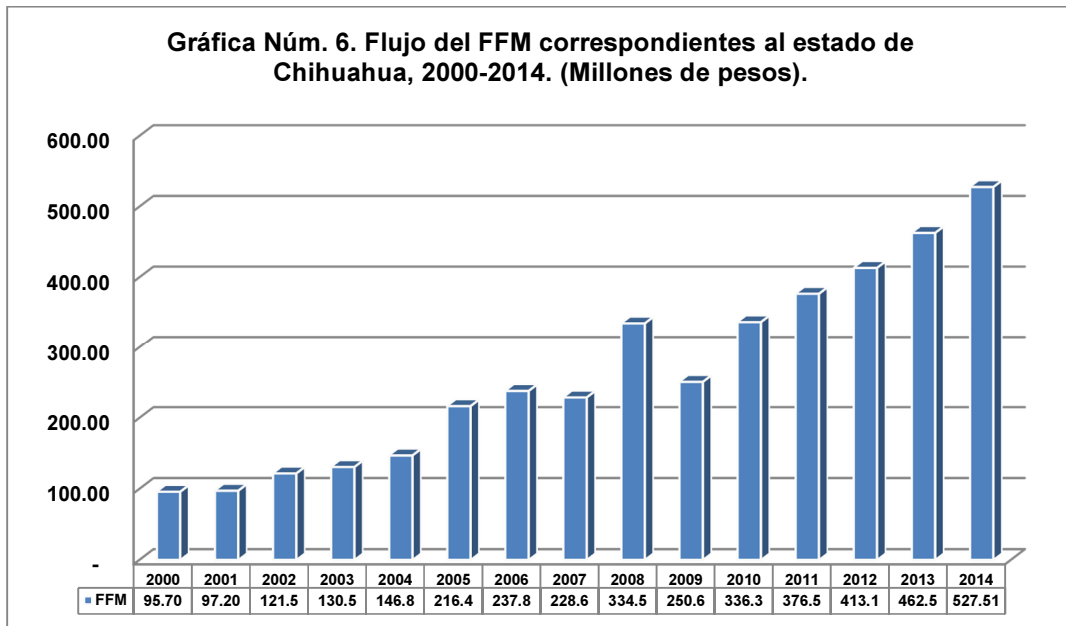


En el 2000, el FGP para Chihuahua representó el 82.77% de las participaciones totales asignadas a este estado, para el 2014 fue del 79.76%.

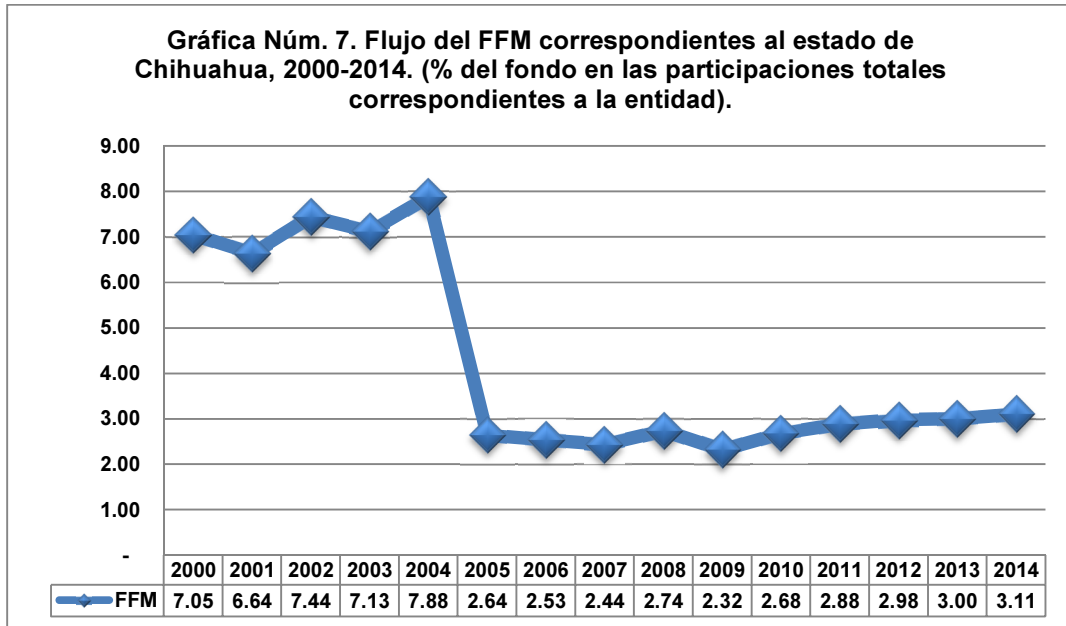


En el 2000, el FGP para el estado de Chihuahua representó el 0.74% del total nacional asignado a este fondo, para el 2014 fue del 2.92%.

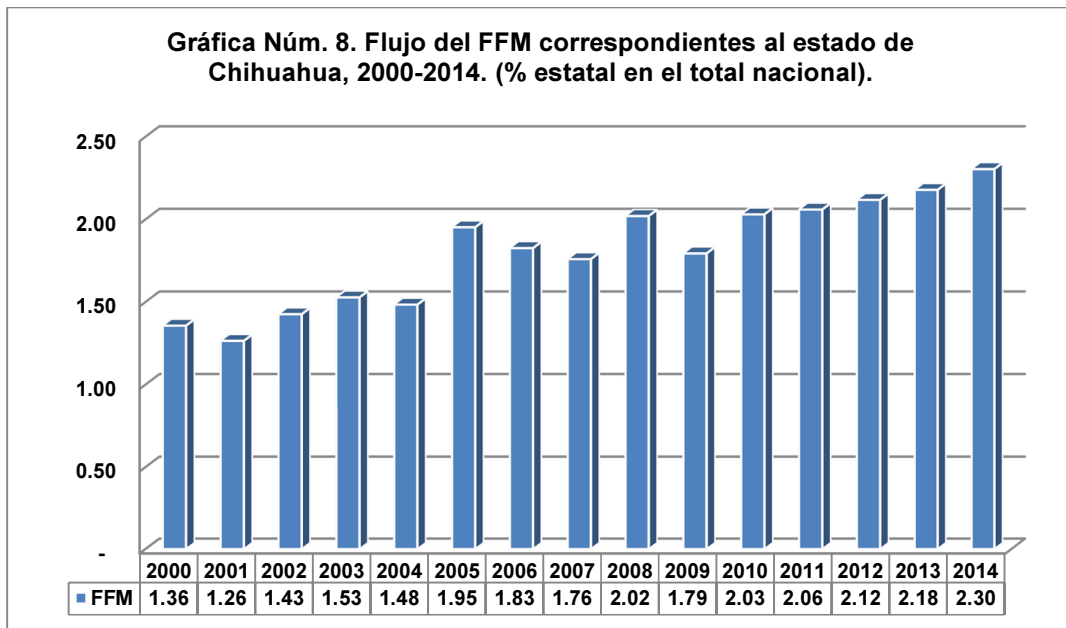
**c. Fondo del Fomento Municipal**



En el 2000, el FFM para el estado de Chihuahua fue de 95.70 mdp, para el 2014 ascendió a 527.51 mdp.

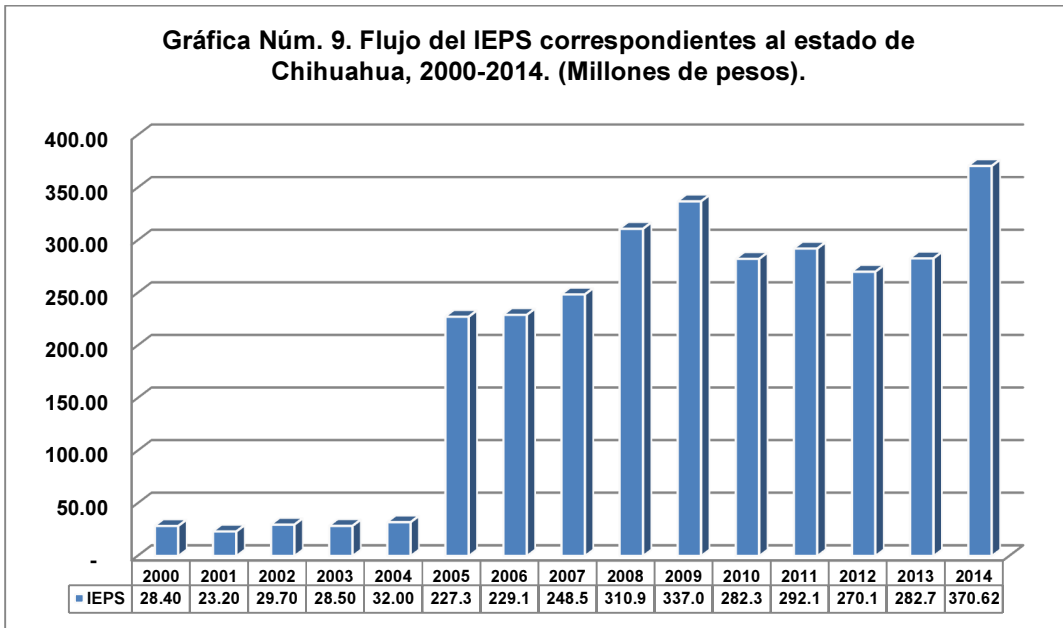


En el 2000, el FFM asignado a Chihuahua representó el 7.05% de las participaciones totales asignadas a este estado, en el 2014 fue del 3.11%.

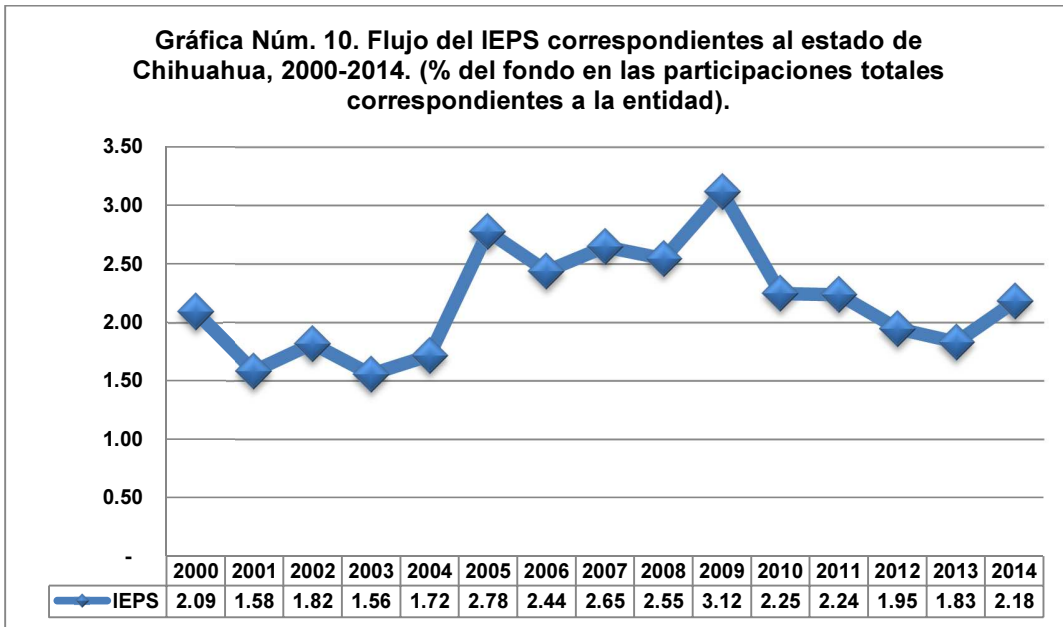


En el 2000, el FFM para el estado de Chihuahua representó el 1.36% del total nacional asignado a este fondo, para el 2014 fue del 2.30%.

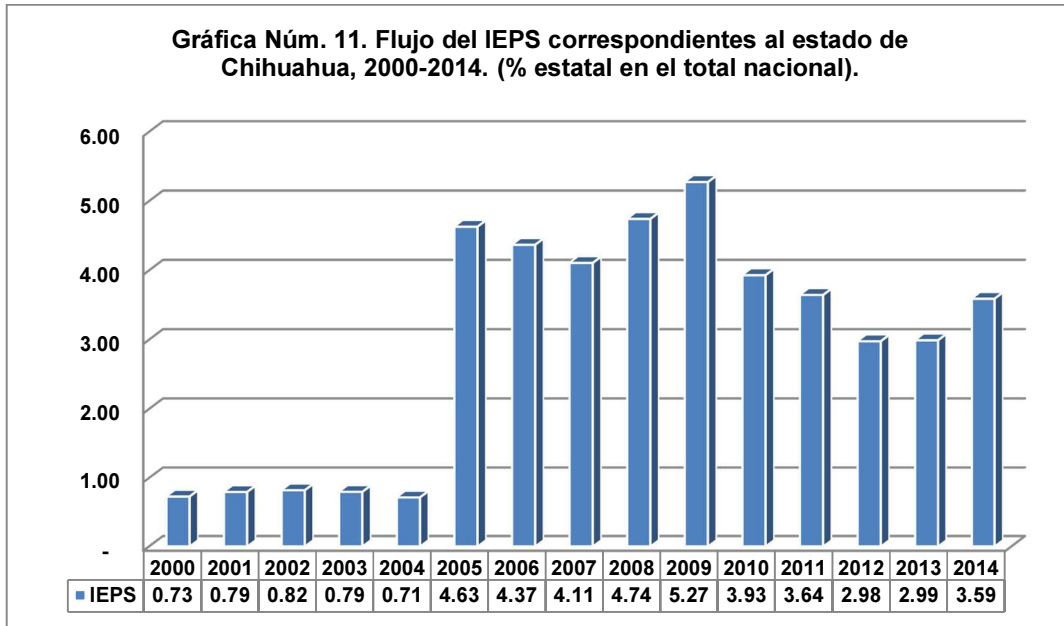
**d. Fondo del IEPS**



**En el 2000, los ingresos participables provenientes del IEPS para el estado de Chihuahua fue de 28.40 mdp, para el 2014 ascendió a 370.62 mdp.**

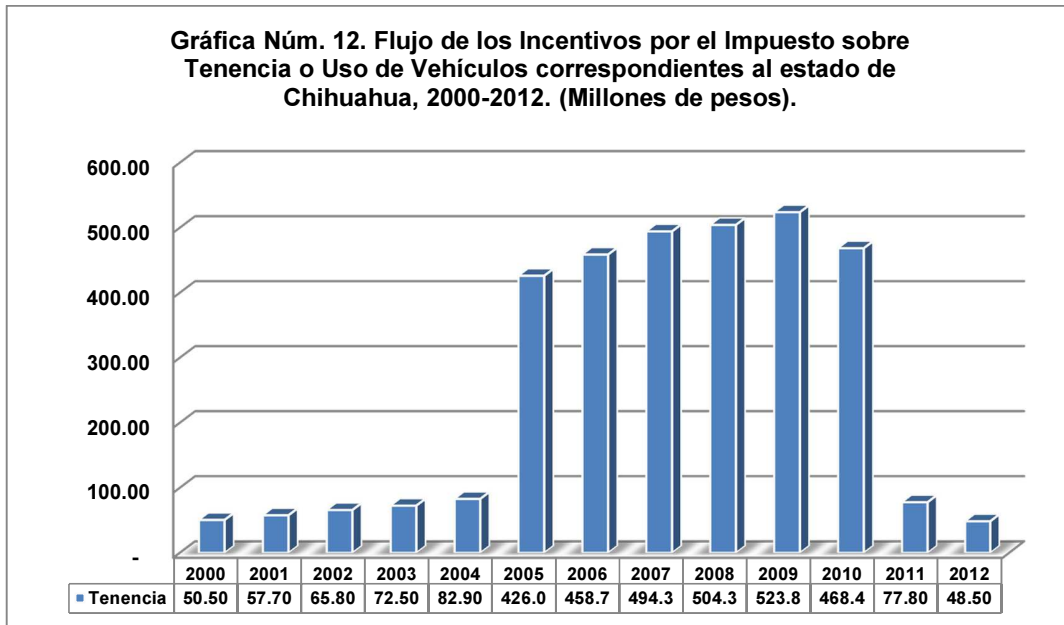


**En el 2000, los ingresos participables provenientes del IEPS para Chihuahua representaron el 2.09% de las participaciones totales asignadas a este estado, en el 2014 fue del 2.18%.**



En el 2000, los ingresos participables provenientes del IEPS para el estado de Chihuahua representó el 0.73% del total nacional asignado a estos ingresos, en el 2014 fue del 3.59%.

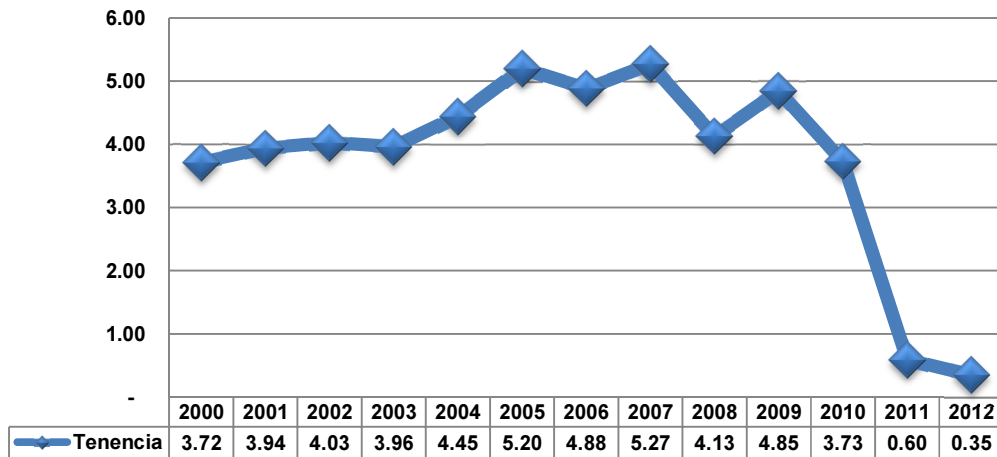
**e. Fondo de incentivos por tenencia o Uso de Vehículos**



En el 2000, los ingresos participables provenientes de los incentivos por el Impuesto sobre Tenencia o uso de Vehículos para el estado de Chihuahua fue de 50.50 mdp, para el 2012 fue de 48.50 mdp.

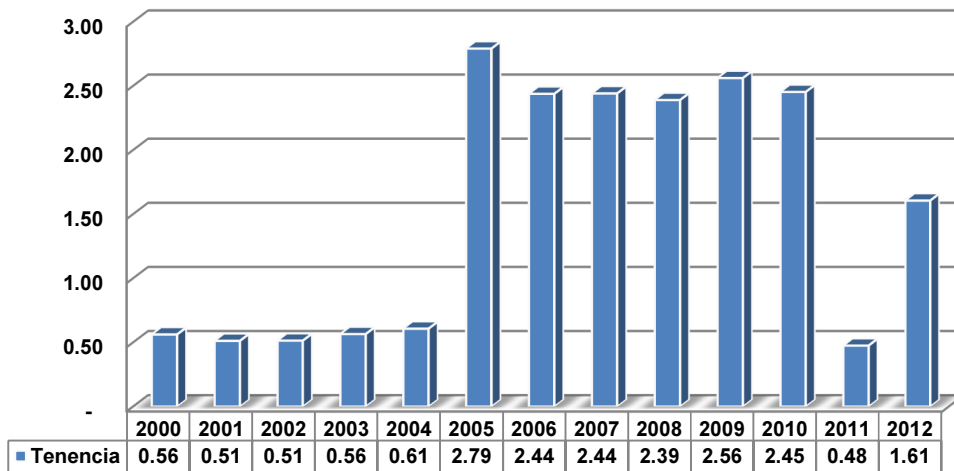


**Gráfica Núm. 13. Flujo de Incentivos por el Impuesto sobre Tenencia o Uso de Vehículos correspondientes al estado de Chihuahua, 2000-2012. (% del fondo en las participaciones totales correspondientes a la entidad).**



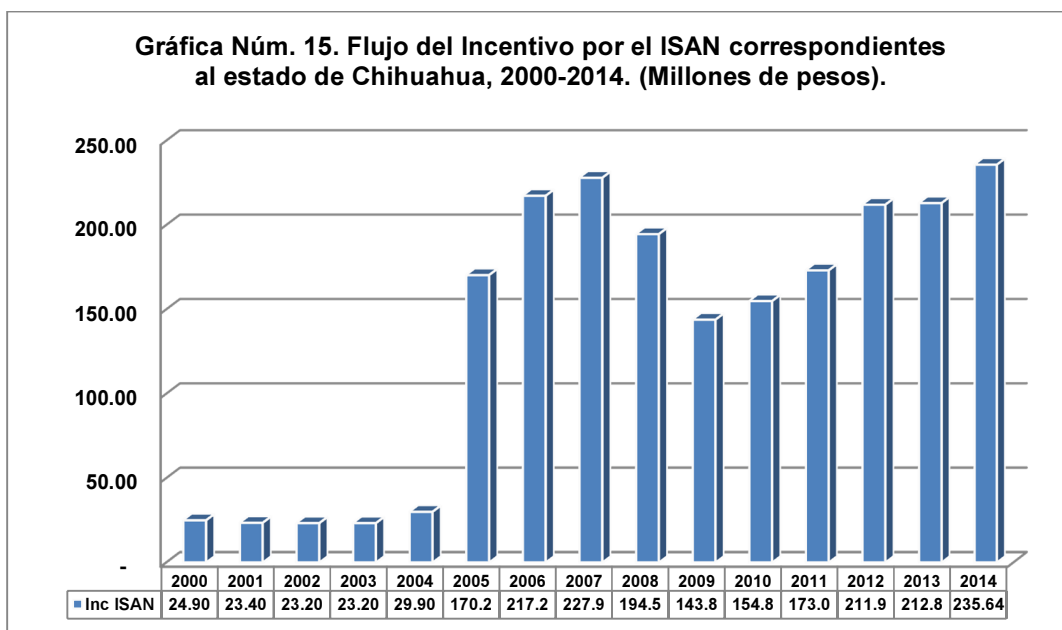
En el 2000, los ingresos participables provenientes de los incentivos por el Impuesto sobre Tenencia o uso de Vehículos para Chihuahua representó el 3.72% de las participaciones totales asignadas a este estado, en el 2012 fue del 0.35%.

**Gráfica Núm. 14. Flujo de Incentivos por el Impuesto sobre Tenencia o Uso de Vehículos correspondientes al estado de Chihuahua, 2000-2012. (% estatal en el total nacional).**

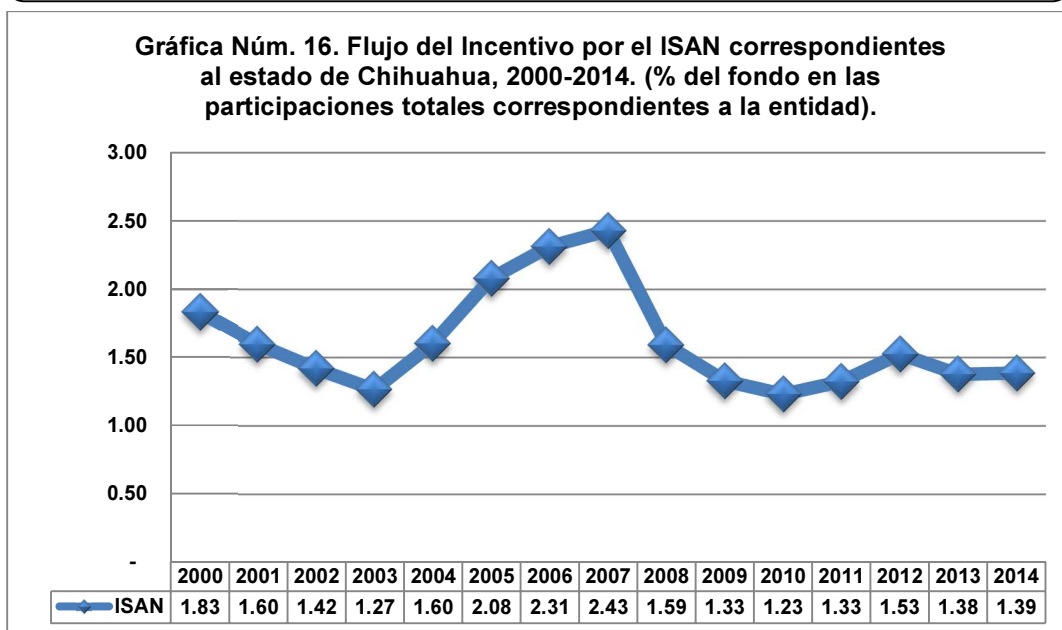


En el 2000, los ingresos participables provenientes de los incentivos por el Impuesto sobre Tenencia o uso de Vehículos para el estado de Chihuahua representó el 0.56% del total nacional asignado a este incentivo, para el 2012 fue del 1.61%.

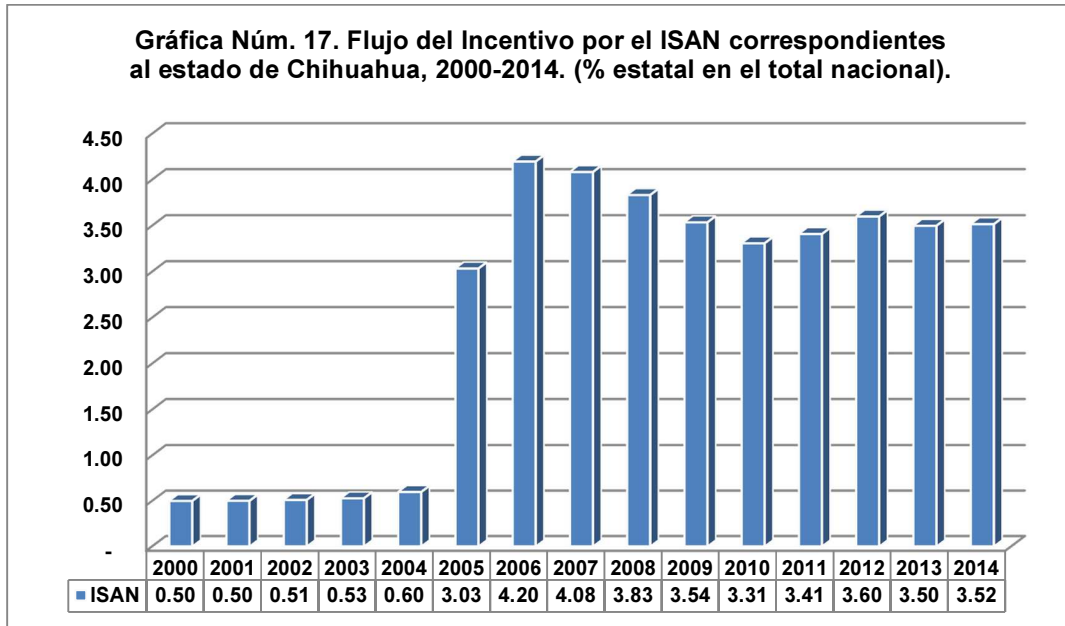
**f. Fondo ISAN**



En el 2000, los ingresos participables provenientes del Incentivo ISAN correspondientes al estado de Chihuahua fue de 24.90 mdp, para el 2014 ascendió a 235.64 mdp.

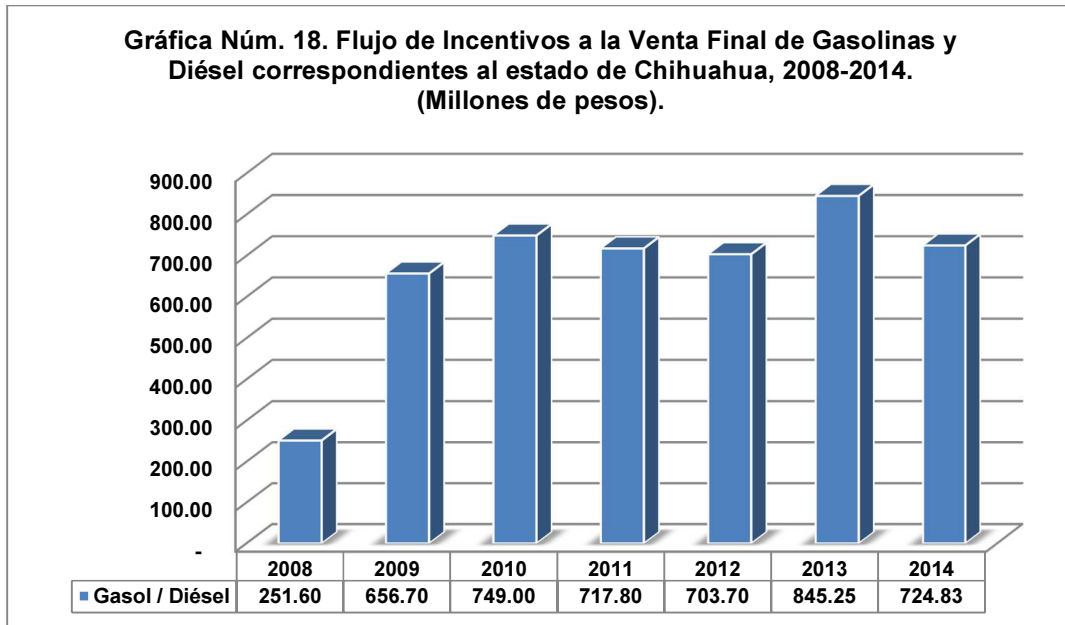


En el 2000, los ingresos participables provenientes del Incentivo ISAN correspondientes al estado de Chihuahua representó el 1.83% de las participaciones totales asignadas a este estado, en el 2014 fue del 1.39%.

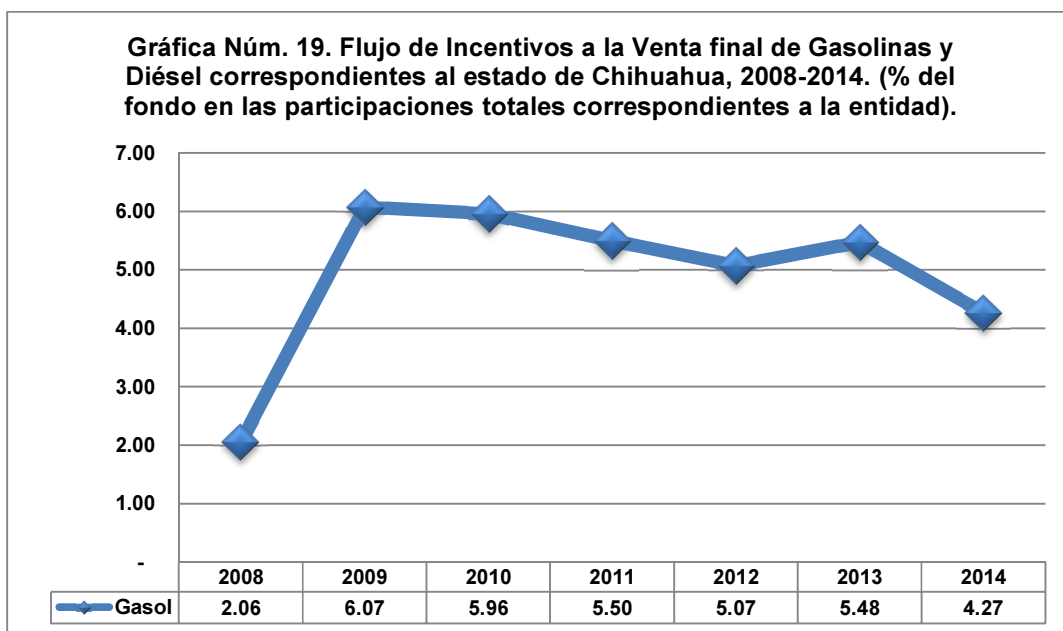


En el 2000, los ingresos participables provenientes del Incentivo ISAN correspondientes al estado de Chihuahua representó el 0.50% del total nacional asignado a este incentivo, para el 2013 fue del 3.52%.

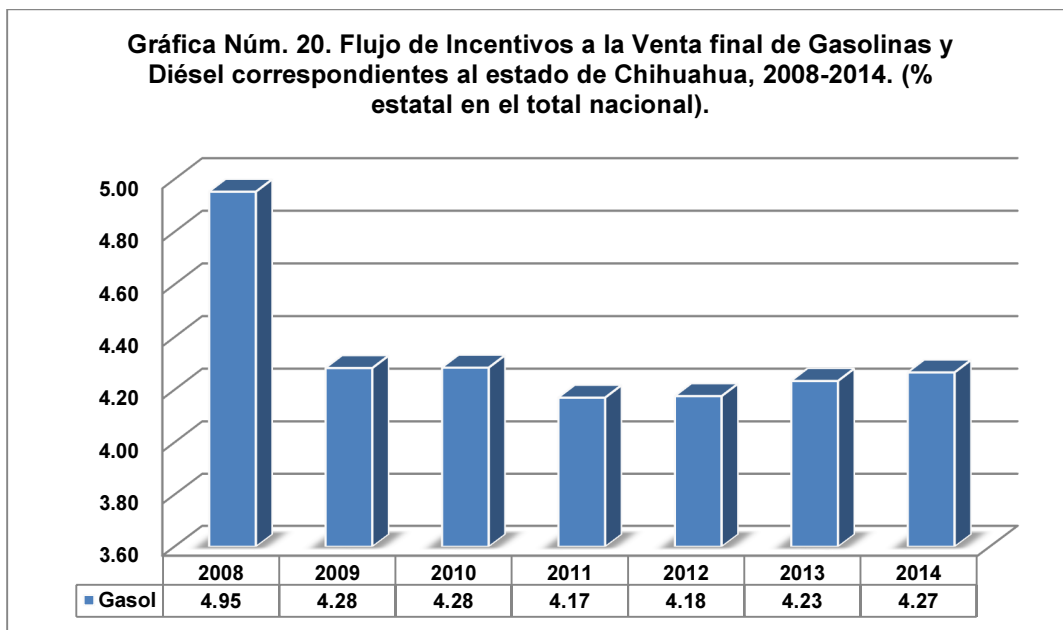
**g. Venta Final de Gasolina y Diésel**



En el 2008, los ingresos participables provenientes de la cuota sobre las Ventas Finales de Gasolinas y Diesel para el estado de Chihuahua fueron de 251.60 mdp, para el 2014 ascendió a 724.83 mdp.

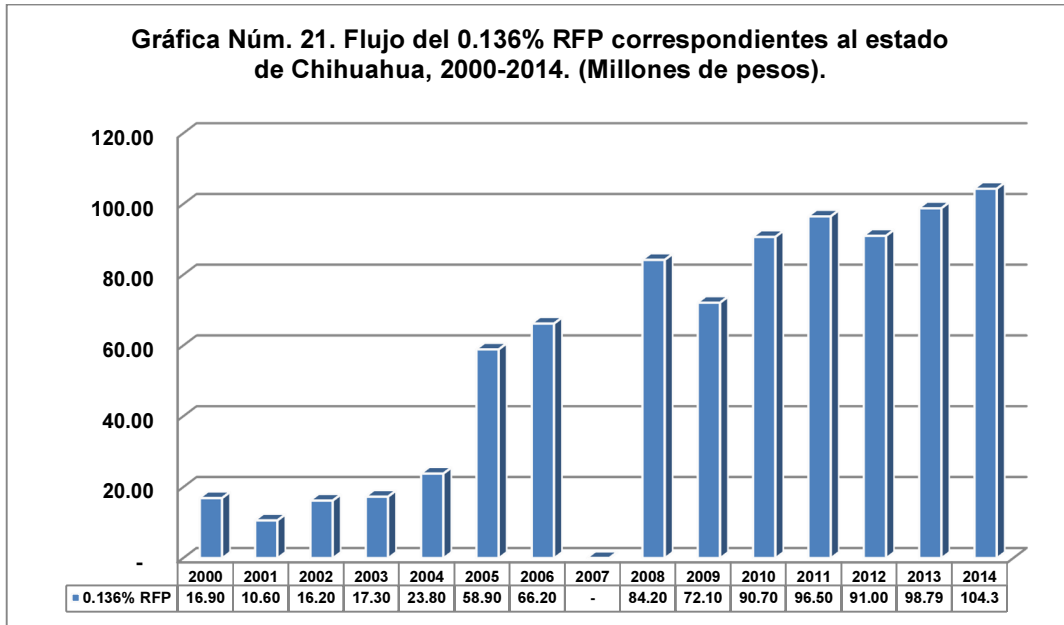


En el 2008, los ingresos participables provenientes de la cuota sobre las Ventas Finales de Gasolinas y Diesel para Chihuahua representó el 2.06% de las participaciones totales asignadas a este estado, en el 2014 fue del 4.27%.

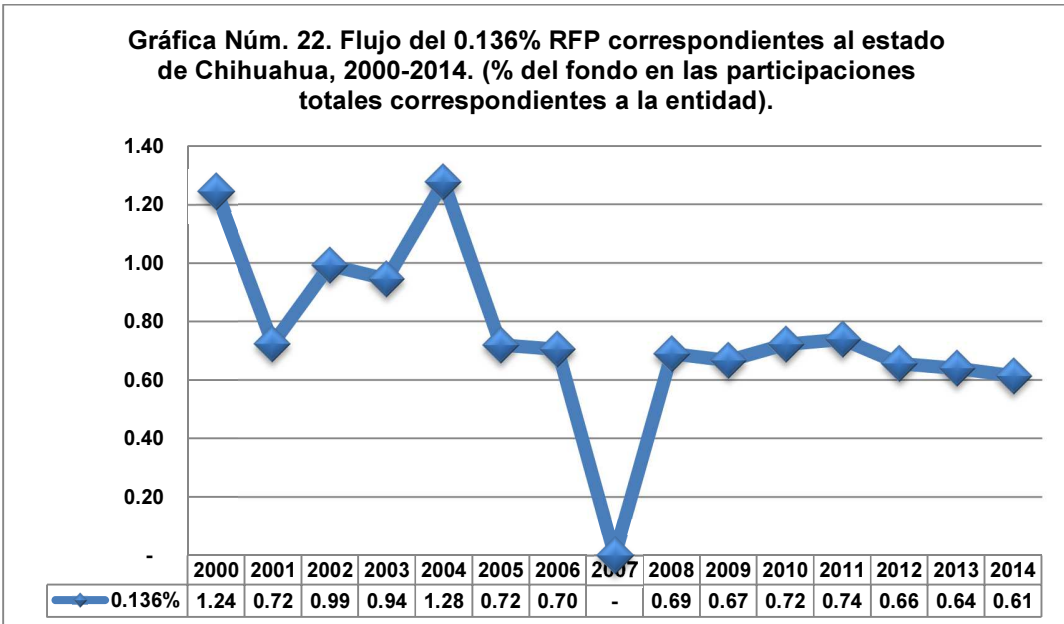


En el 2008, los ingresos participables provenientes de la cuota sobre las Ventas Finales de Gasolinas y Diesel para el estado de Chihuahua representaron el 4.95% del total nacional recaudado por esta cuota, en el 2014 representó 4.27%.

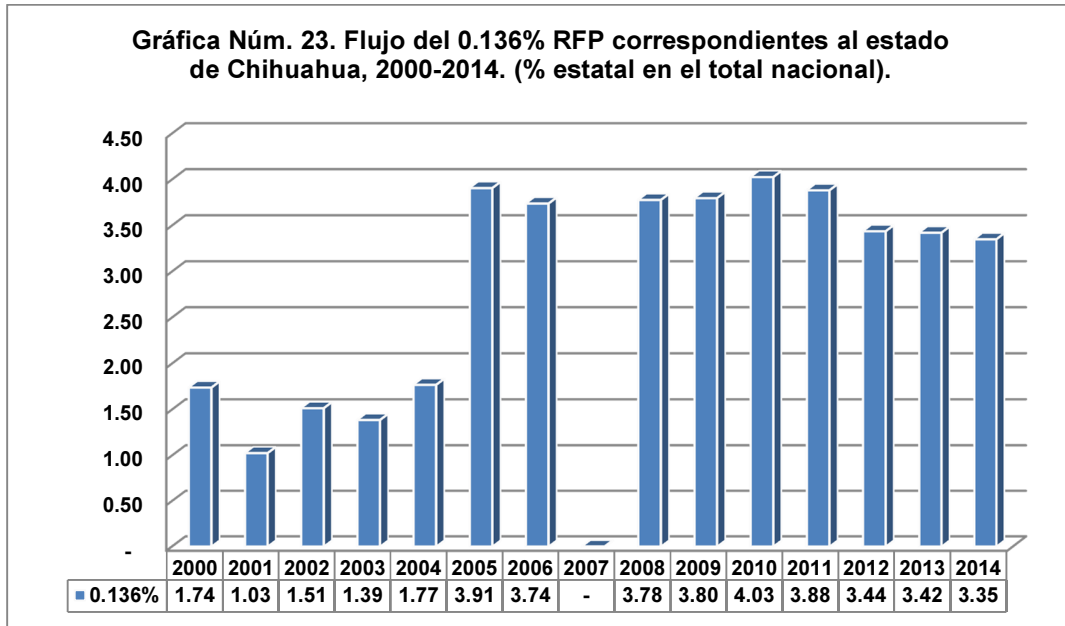
**h. Flujo de 0.136% del RFP**



**En el 2000, los ingresos participables provenientes del Fondo conformado con el 0.136% de la RFP para el estado de Chihuahua fue de 16.90 mdp, para el 2014 ascendió a 104.30 mdp.**

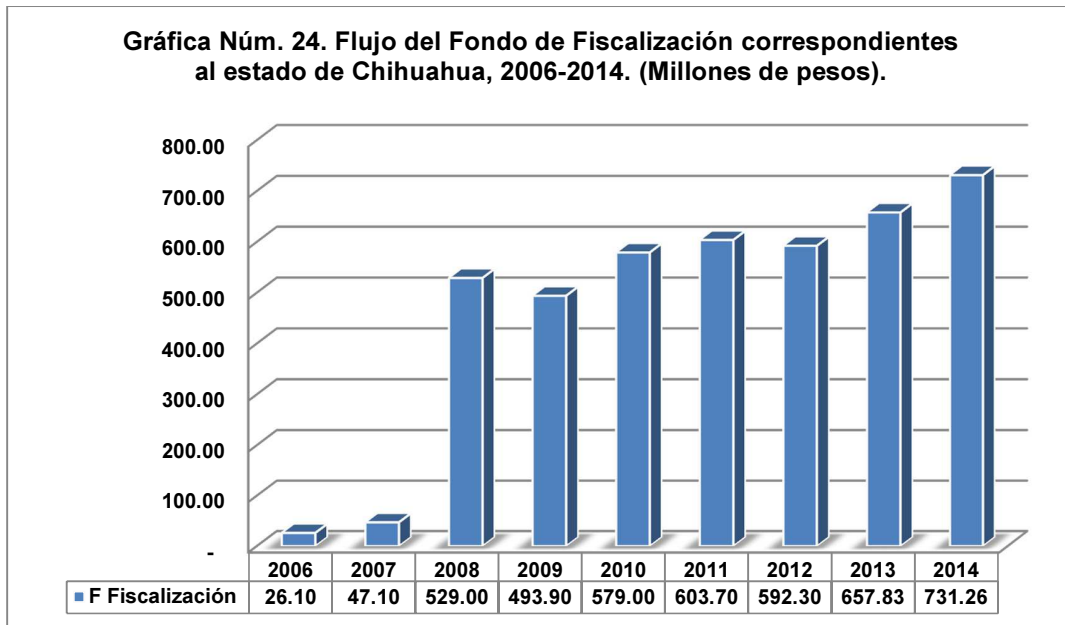


**En el 2000, los ingresos participables provenientes del Fondo conformado con el 0.136% de la RFP para Chihuahua representó el 1.24% de las participaciones totales asignadas a este estado, en el 2014 fue del 0.61%.**



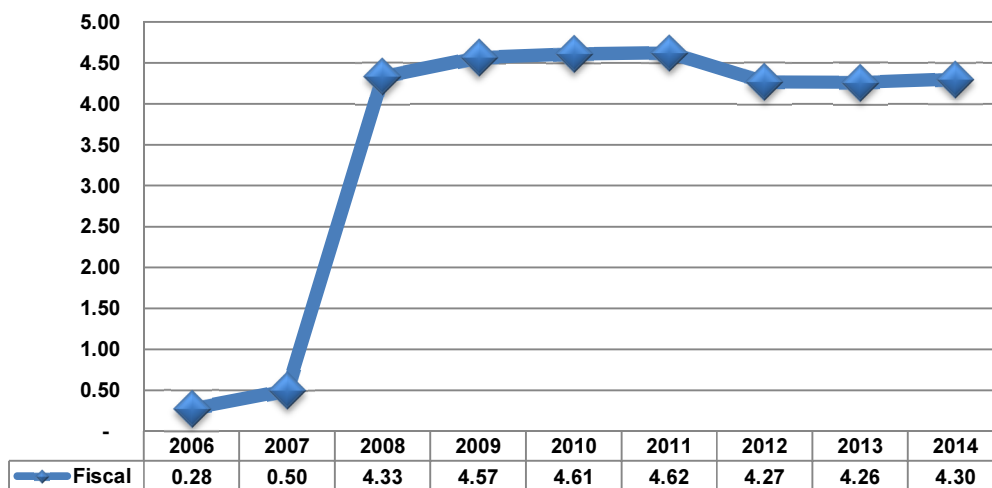
En el 2000, los ingresos participables provenientes del Fondo conformado con el 0.136% de la RFP para el estado de Chihuahua representó el 1.74% del total nacional asignado a este Fondo, para el 2014 fue del 3.35%.

**i. Fondo de Fiscalización**



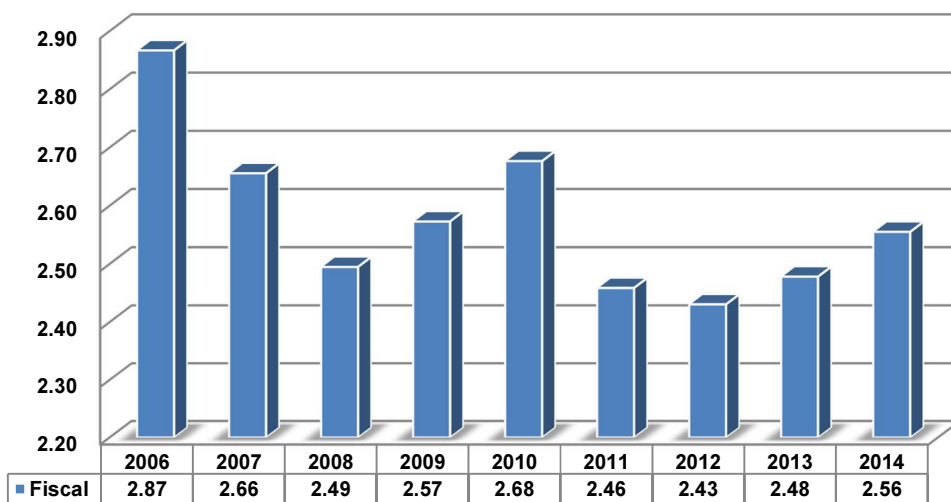
En el 2006, los ingresos participables provenientes del Fondo de Fiscalización para el estado de Chihuahua fueron de 26.10 mdp, para el 2014 ascendió a 731.26 mdp.

**Gráfica Núm. 25. Flujo del Fondo de Fiscalización correspondientes al estado de Chihuahua, 2006-2014. (% del fondo en las participaciones totales correspondientes a la entidad).**



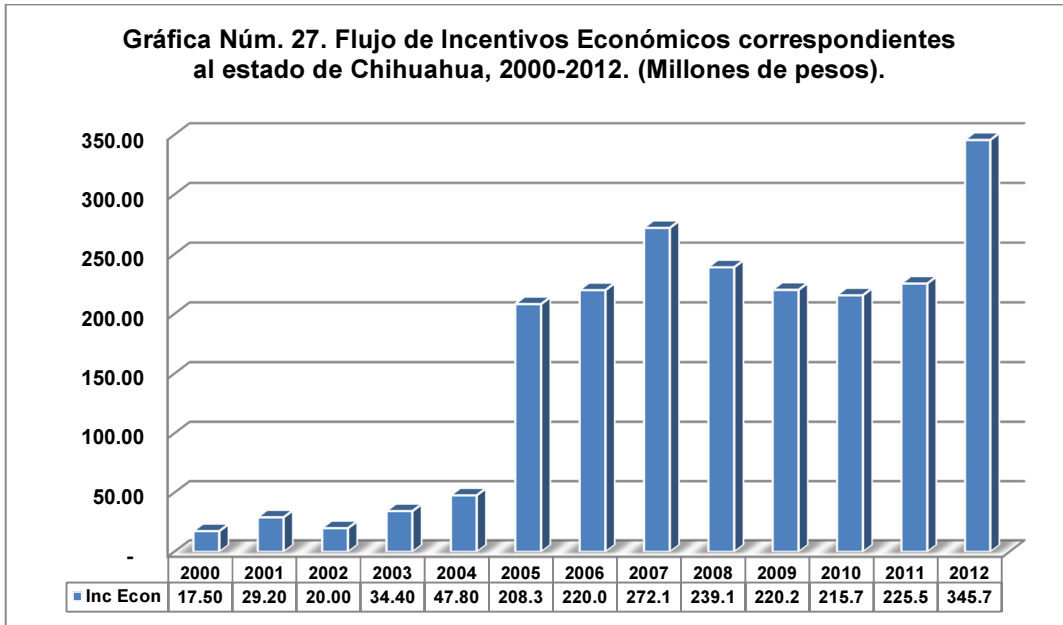
En el 2006, los ingresos participables provenientes del Fondo de Fiscalización para Chihuahua representó el 0.28% de las participaciones totales asignadas a este estado, en el 2014 fue del 4.30%.

**Gráfica Núm. 26. Flujo del Fondo de Fiscalización correspondientes al estado de Chihuahua, 2006-2014. (% estatal en el total nacional).**

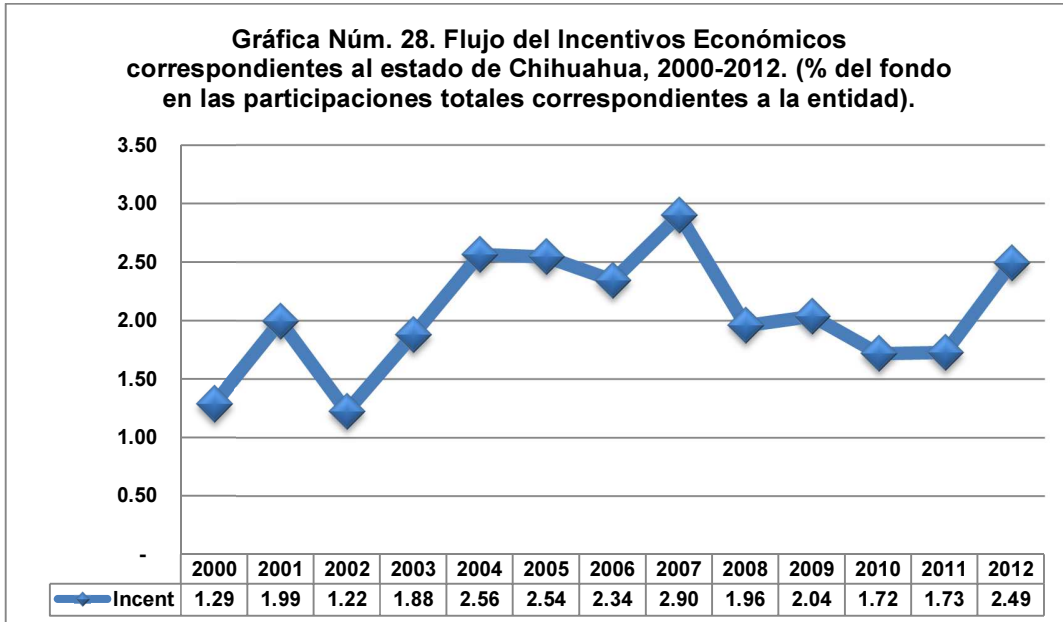


En el 2006, los ingresos participables provenientes del Fondo de Fiscalización para Chihuahua representó el 2.87% del total nacional asignado a este fondo, en el 2014 fue del 2.56%.

**j. Incentivos Económicos**



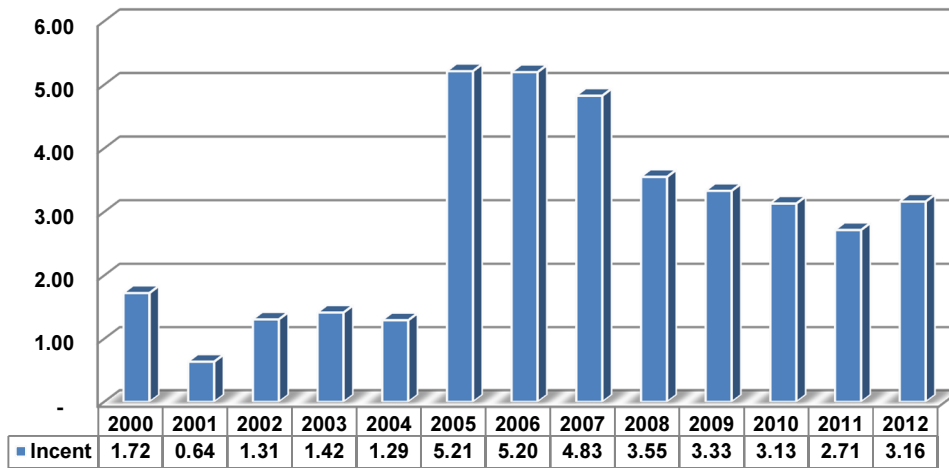
En el 2000, los ingresos participables provenientes de los Incentivos Económicos para el estado de Chihuahua fueron de 17.50 mdp, para el 2012 ascendió a 345.70 mdp.



En el 2000, los ingresos participables provenientes de los Incentivos Económicos para Chihuahua representaron el 1.29% de las participaciones totales asignadas a este estado, en el 2012 fue del 2.49%.



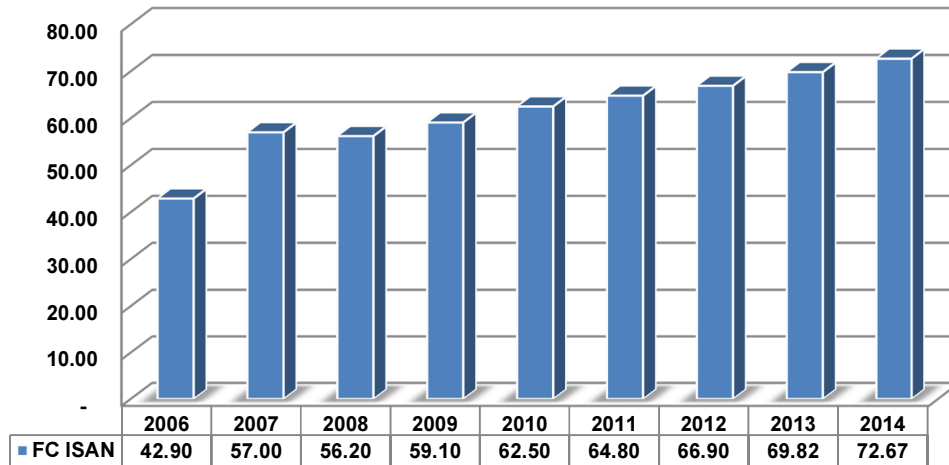
**Gráfica Núm. 29. Flujo del Incentivos Económicos correspondientes al estado de Chihuahua, 2000-2012. (% estatal en el total nacional).**



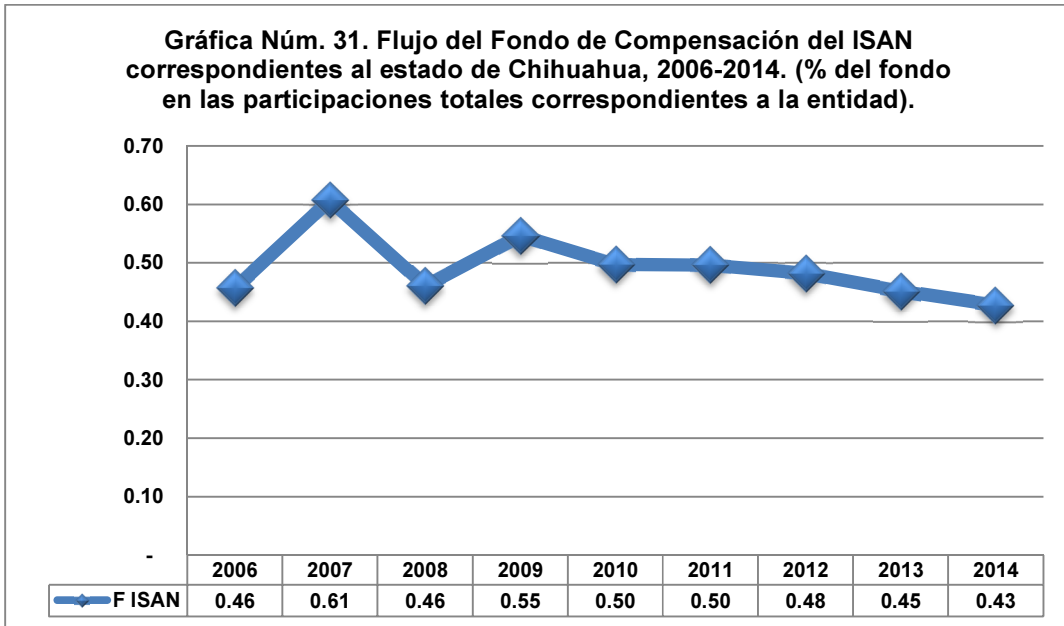
En el 2000, los ingresos participables provenientes de los Incentivos Económicos para el estado de Chihuahua representaron el 1.72% del total nacional asignado a este incentivo, para el 2012 fue del 3.16%.

**k. Fondo de Compensación ISAN**

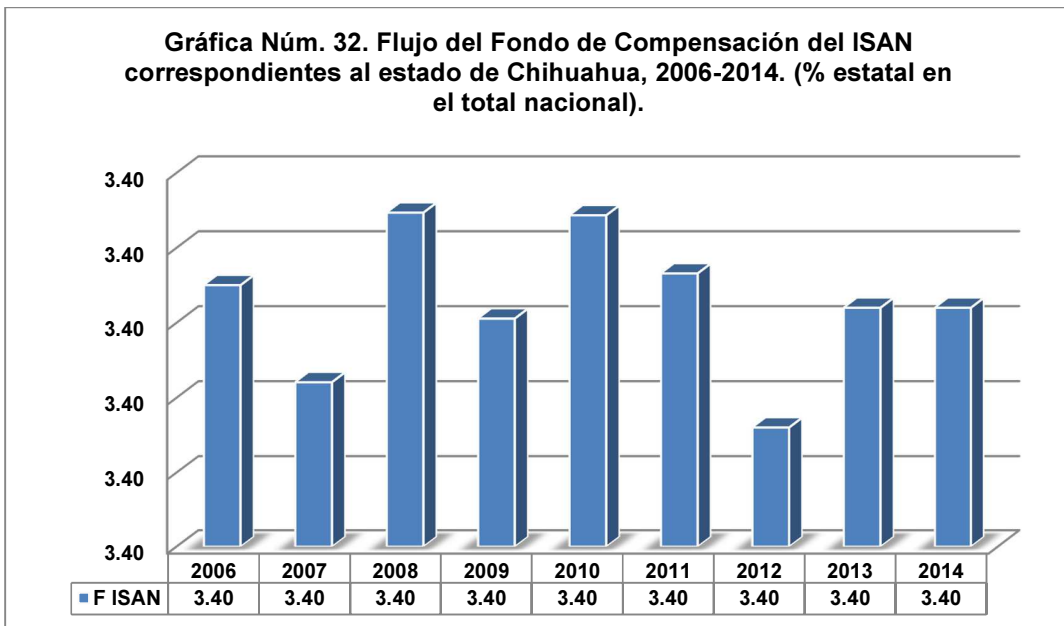
**Gráfica Núm. 30. Flujo del Fondo de Compensación del ISAN correspondientes al estado de Chihuahua, 2006-2014. (Millones de pesos).**



En el 2006, los ingresos participables provenientes del Fondo de Compensación del ISAN para el estado de Chihuahua fue de 42.90 mdp, para el 2014 ascendió a 72.67 mdp.

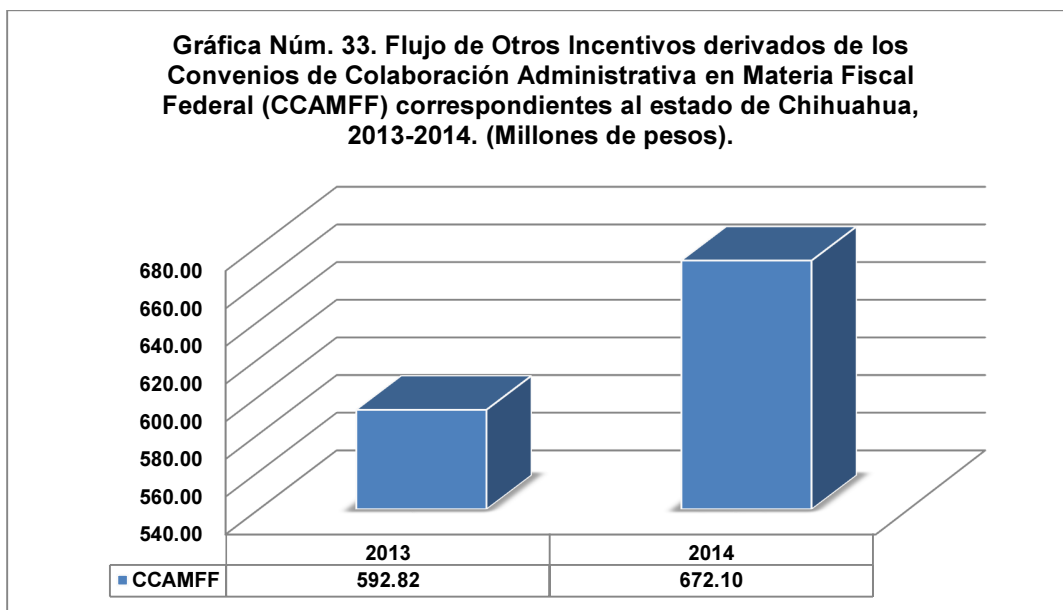


En el 2006, los ingresos participables provenientes del Fondo de Compensación del ISAN para Chihuahua representó el 0.46% de las participaciones totales asignadas a este estado, en el 2014 fue del 0.43%

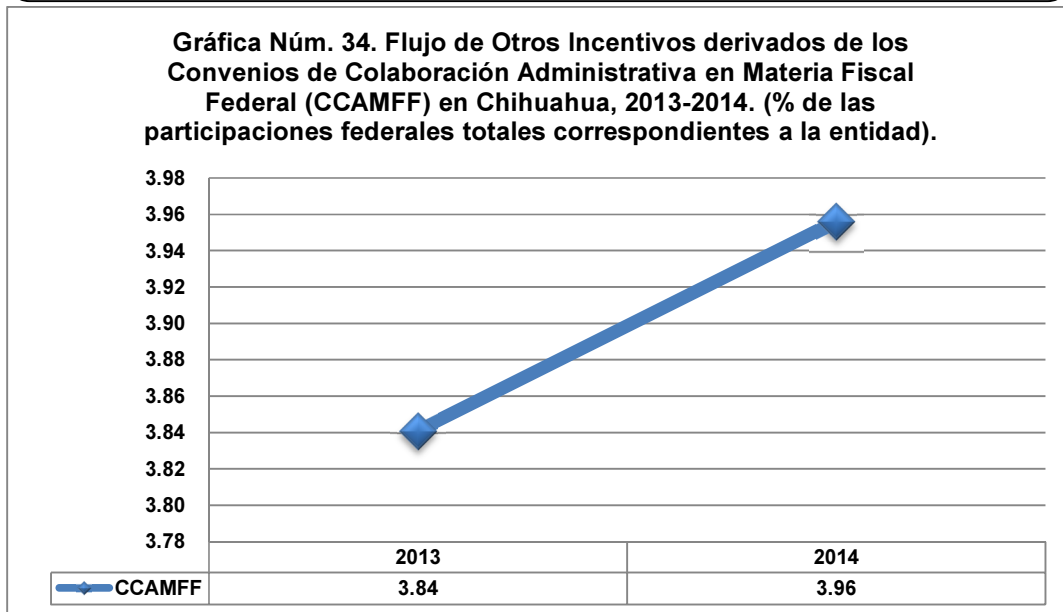


Entre el 2006 y el 2014, los ingresos participables provenientes del Fondo de Compensación del ISAN para Chihuahua representó el 3.40% del total nacional asignado a este fondo, para este estado.

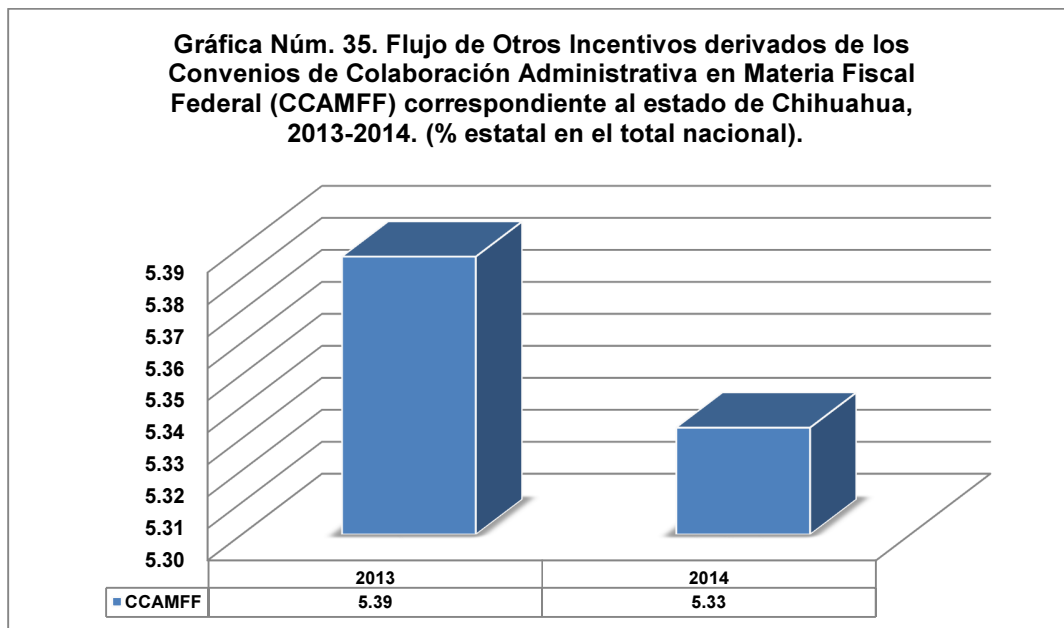
**I. Otros Incentivos derivados de los convenios de Colaboración Administrativa en materia Fiscal Federal (CCAMFF).**



En el 2013, los ingresos participables provenientes de Otros Incentivos derivados de los convenios de Colaboración Administrativa en materia Fiscal Federal (CCAMFF) para el estado de Chihuahua fue de 592.8 mdp, para el 2014 ascendió a 672.10 mdp.



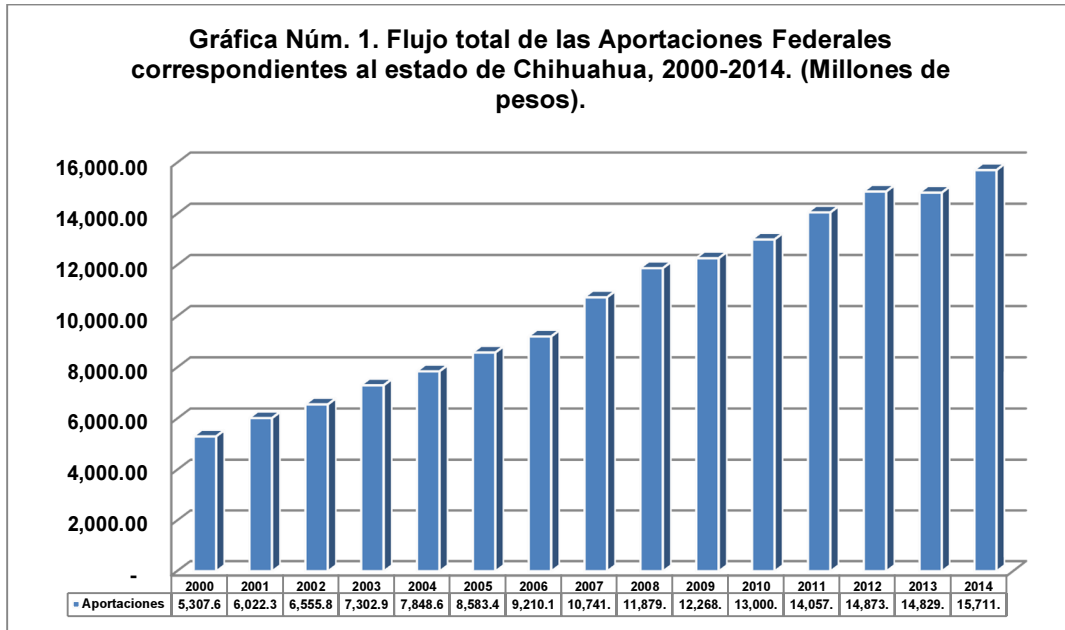
En el 2013, los ingresos participables provenientes de Otros Incentivos derivados de los convenios de Colaboración Administrativa en materia Fiscal Federal (CCAMFF) para Chihuahua representó el 3.84% de las participaciones totales asignadas a este estado, y para 2014 fue del 3.96%



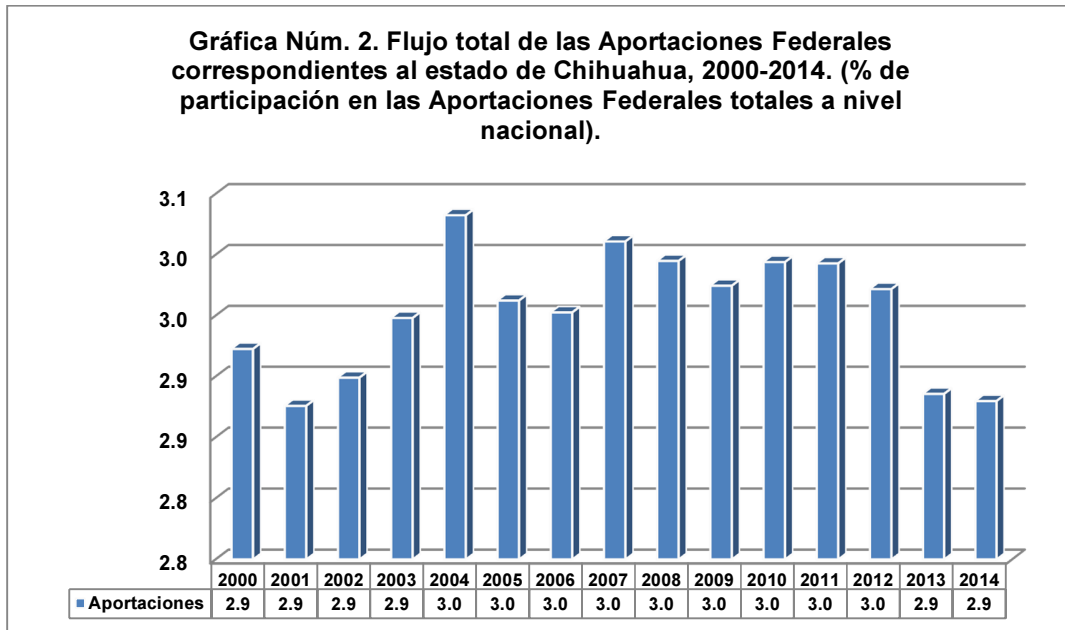
Entre el 2013, los ingresos participables provenientes de Otros Incentivos derivados de los convenios de Colaboración Administrativa en materia Fiscal Federal (CCAMFF) para Chihuahua representó el 5.39% de las participaciones totales asignadas a este estado, y para 2014 fue del 5.33%.

### **3. Asignación de los fondos de aportaciones federales**

**a. Aportaciones federales totales**

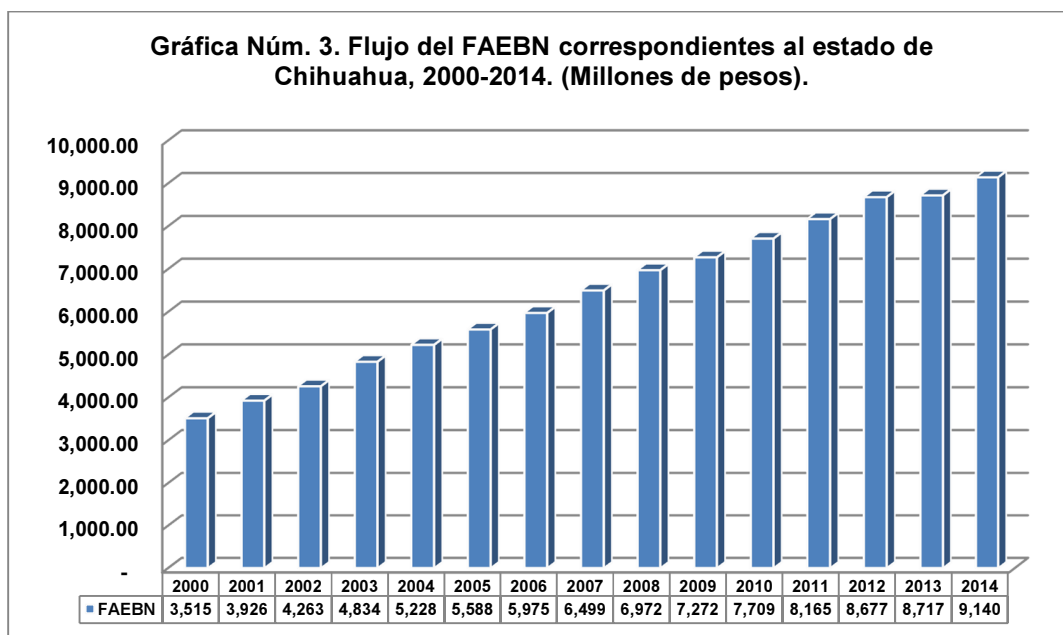


**Para el 2000, las aportaciones federales para el estado de Chihuahua fueron de 5 mil 307 mdp, y para el 2014 ascendieron a 15 mil 711 mdp.**

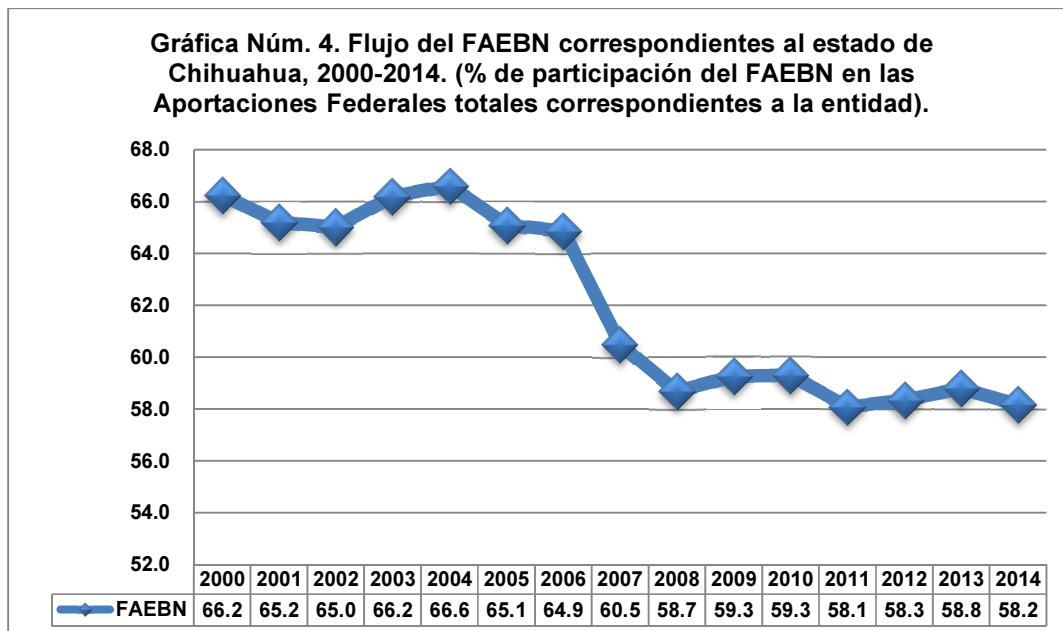


**En el 2000 y el 2014, las aportaciones federales para el Estado de Chihuahua representaron el 2.9% de las aportaciones federales a nivel nacional.**

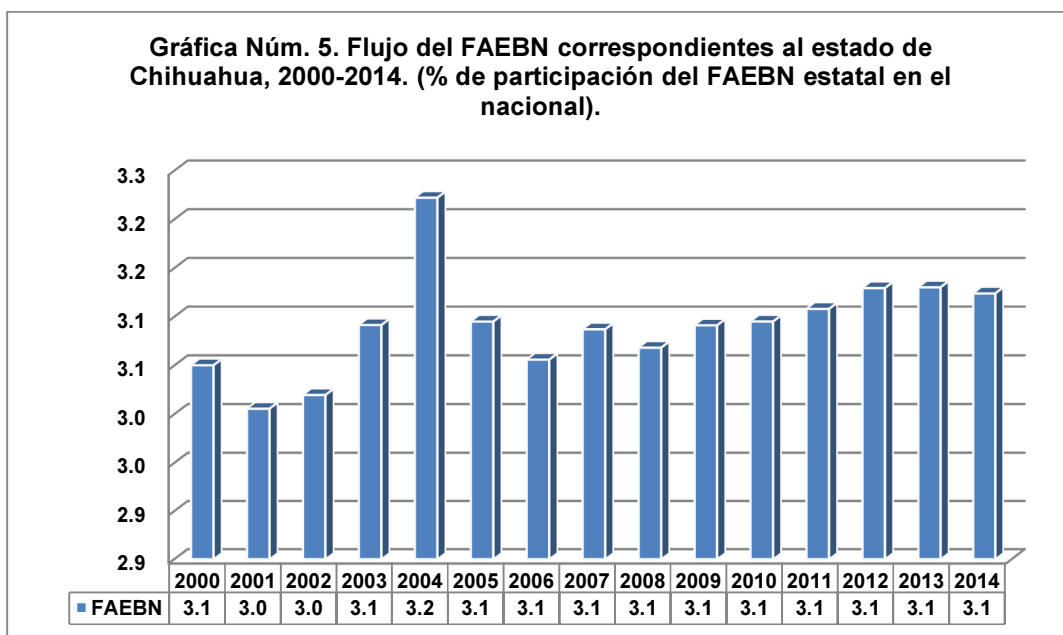
## b. Fondo de Aportaciones para la Educación Básica y Normal



En el 2000, el FAEBN para el estado de Chihuahua fue de 3 mil 515 mdp, y para el 2014 ascendió a 9 mil 140 mdp.

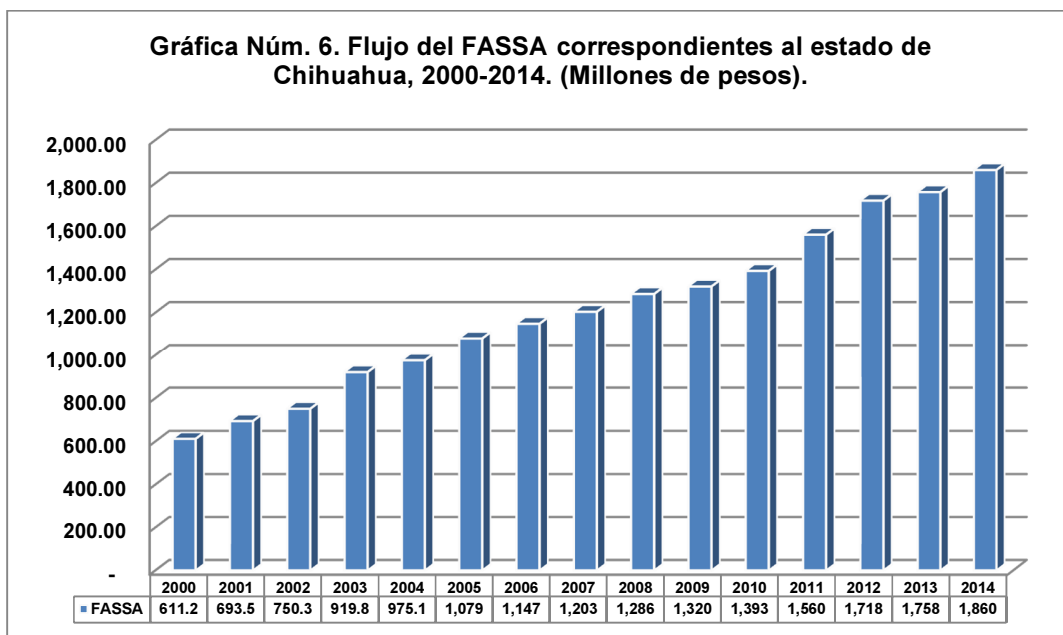


En el 2000, el FAEBN para el estado de Chihuahua representó el 66.2% del total de las aportaciones federales que recibió este estado, en el 2014 representó el 58.2%.



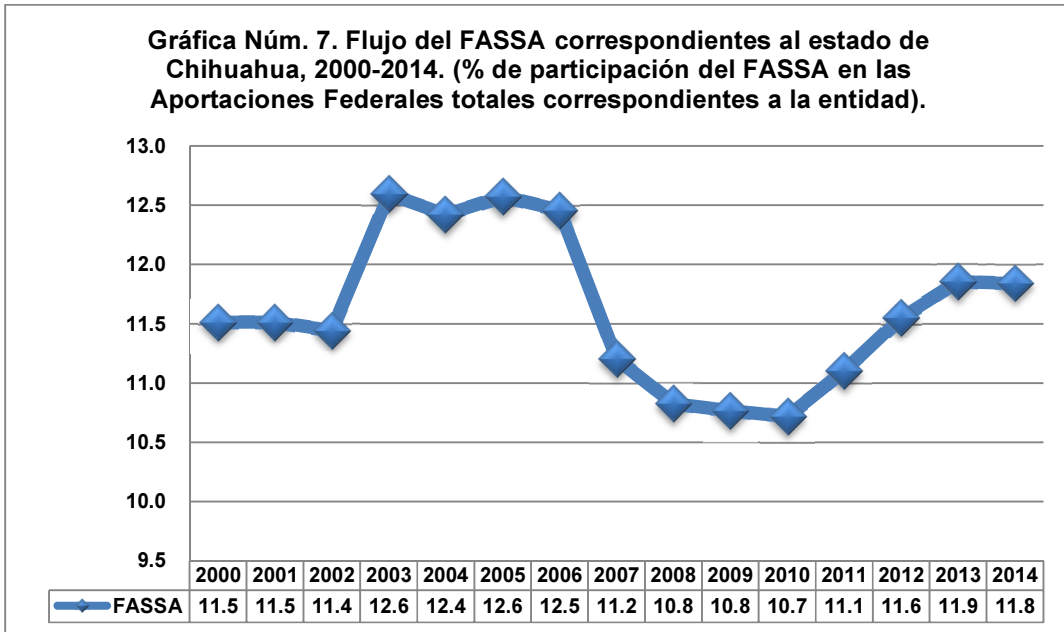
En el 2000 y el 2014, el FAEBN para el estado de Chihuahua representó el 3.1% del FAEBN nacional.

**c. Fondo de Aportaciones para los Servicios de Salud**

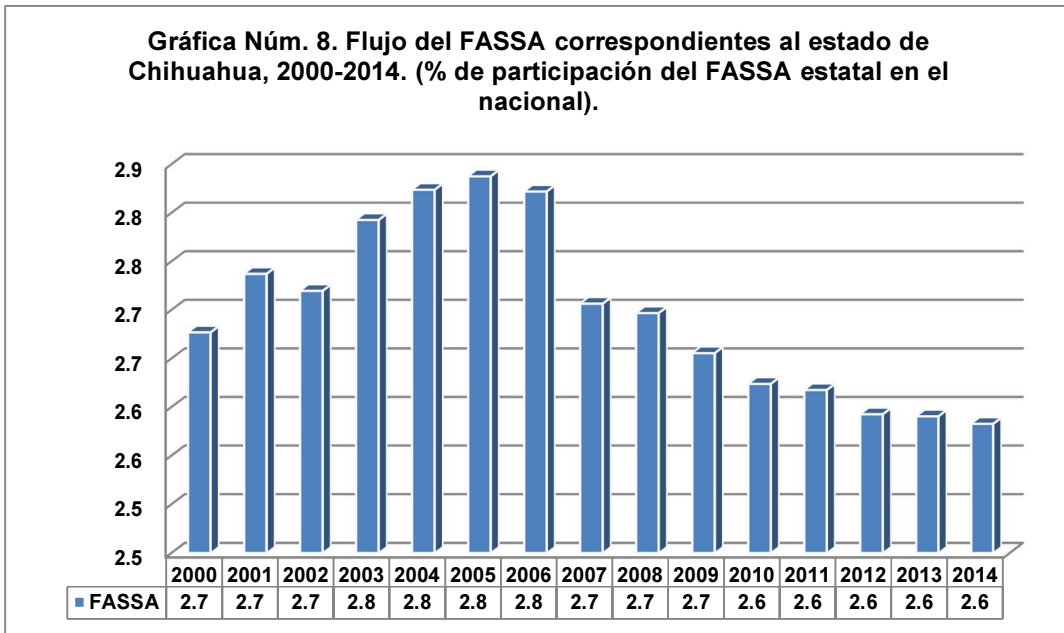


En el 2000, el FASSA para el estado de Chihuahua fue de 611.2 mdp, para el 2014 ascendió a 1 mil 860 mdp.



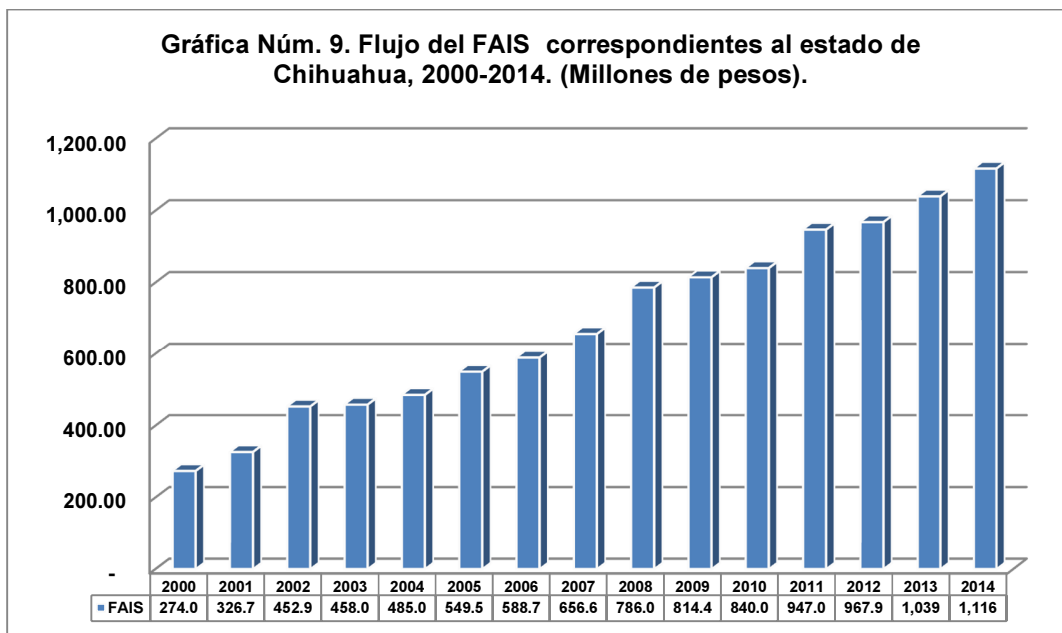


**En el 2000, el FASSA para Chihuahua representó el 11.5% del total de las aportaciones federales que recibió este estado, en el 2014 representó el 11.8%.**

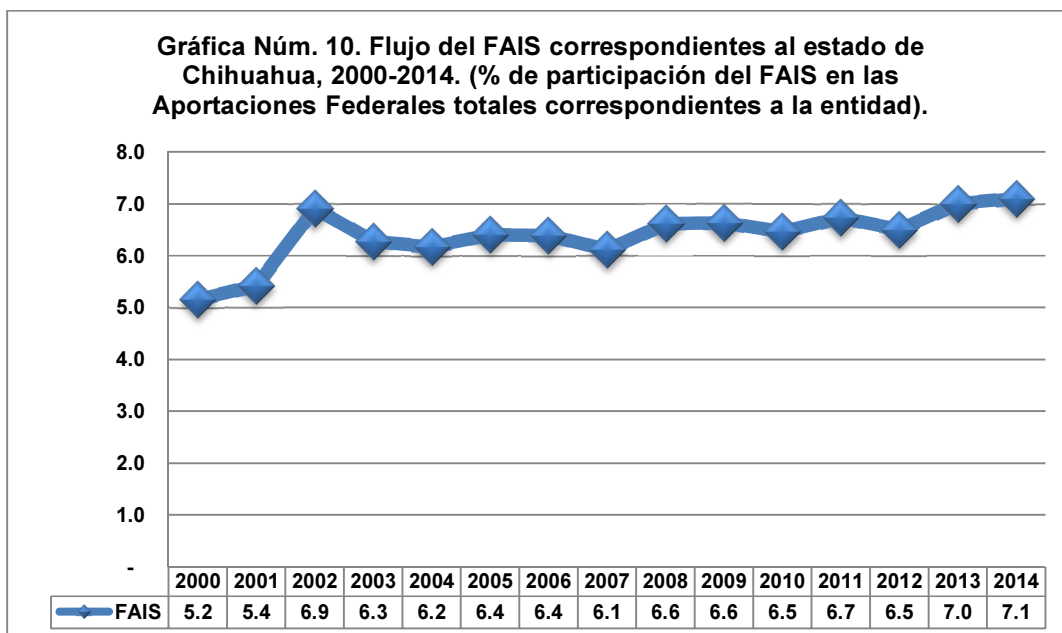


**En el 2000, el FASSA para el Estado de Chihuahua representó el 2.7% del FASSA nacional, para el 2014 fue del 2.6%.**

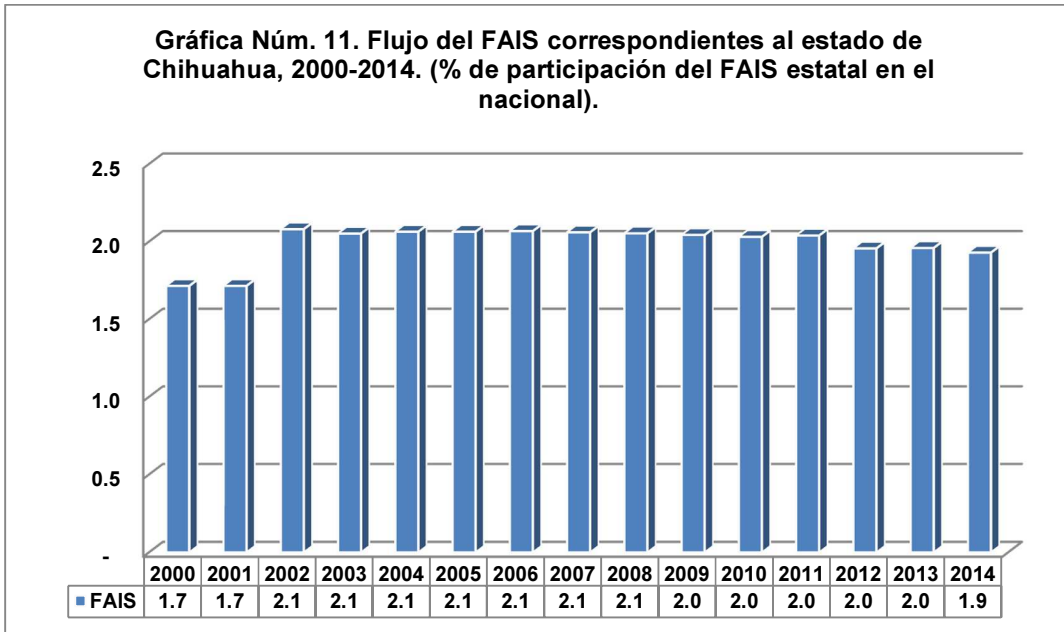
### d. Fondo de Aportaciones para la Infraestructura Social



En el 2000 el FAIS para el estado de Chihuahua fue de 274 mdp, para el 2014 ascendió a 1 mil 116 mdp.

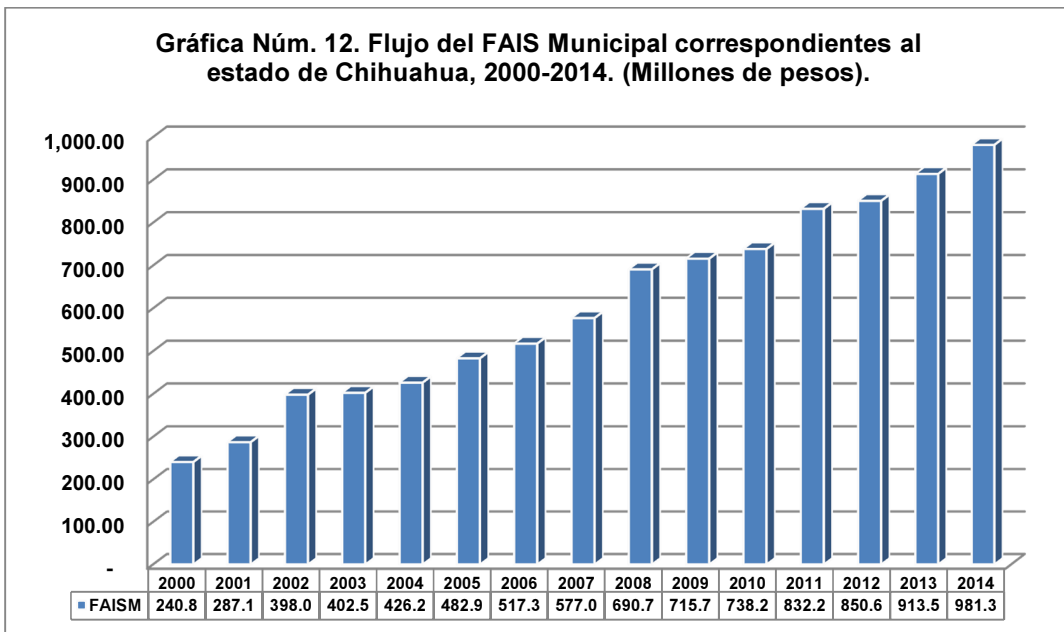


En el 2000 el FAIS para Chihuahua representó el 5.2% del total de las aportaciones federales que recibió este estado, en el 2014 representó el 7.1%.

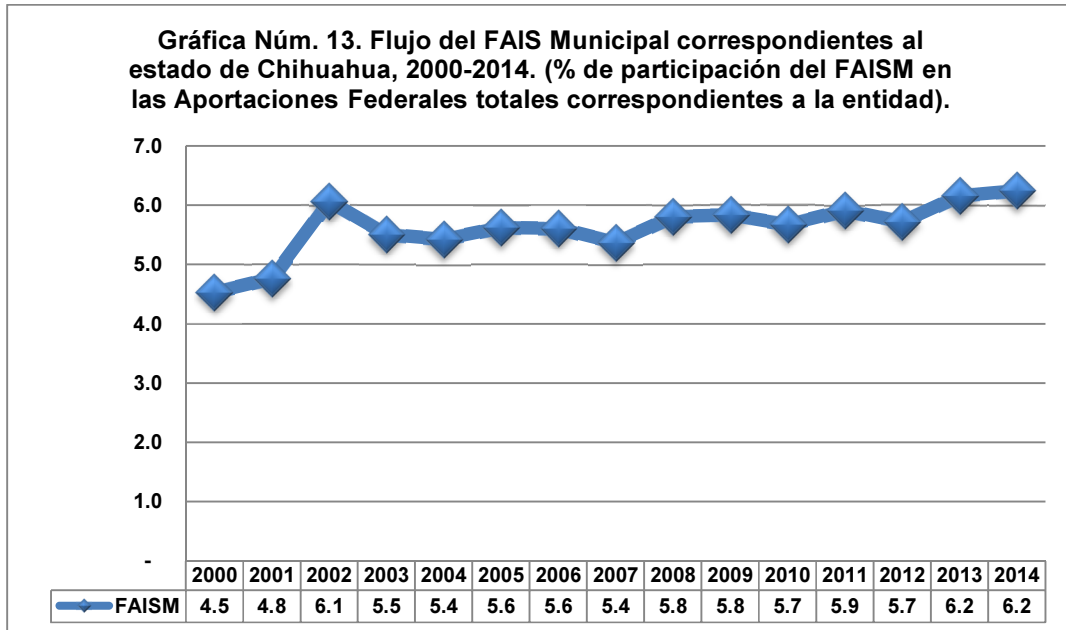


En el 2000 el FAIS para el Estado de Chihuahua representó el 1.7% del FAIS nacional, en el 2014 representó el 1.9%.

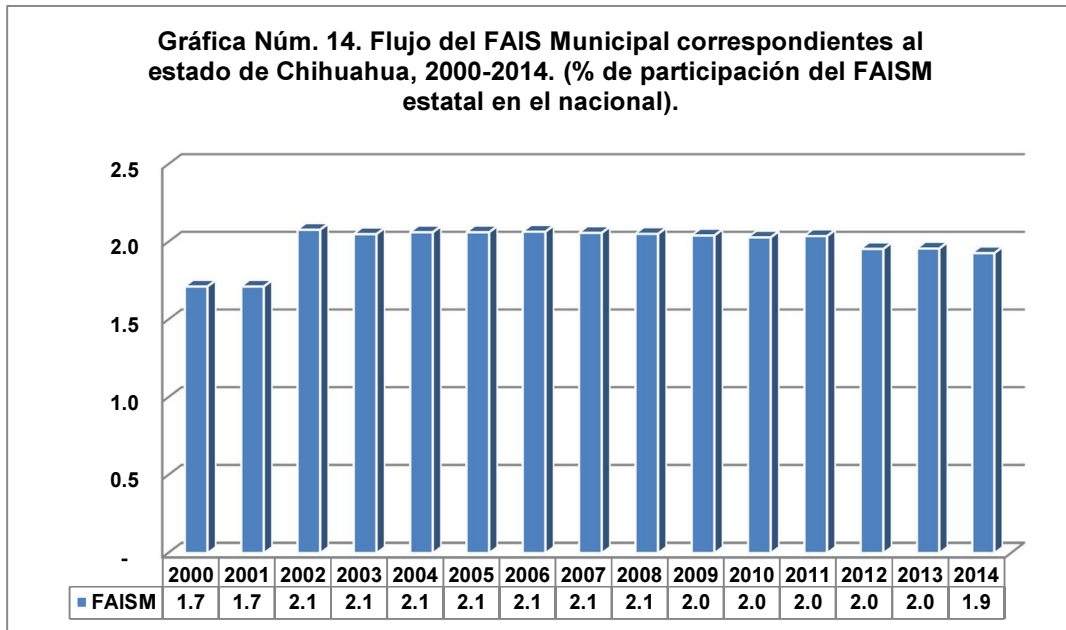
**e. Fondo de Aportaciones para la Infraestructura Social Municipal**



En el 2000 el FAIS Municipal para el estado de Chihuahua pasó de 240.8 mdp y para el 2014 ascendió a 981.3 mdp.

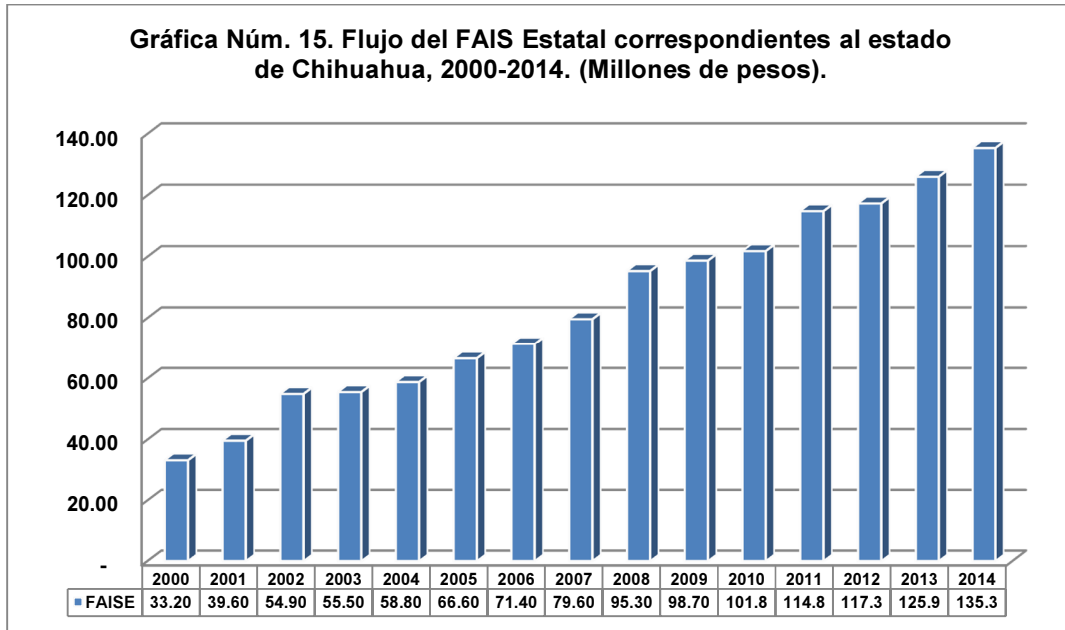


**En el 2000 el FAIS Municipal para Chihuahua representó el 4.5% del total de las aportaciones federales que recibió este estado, en el 2014 representó el 6.2%.**

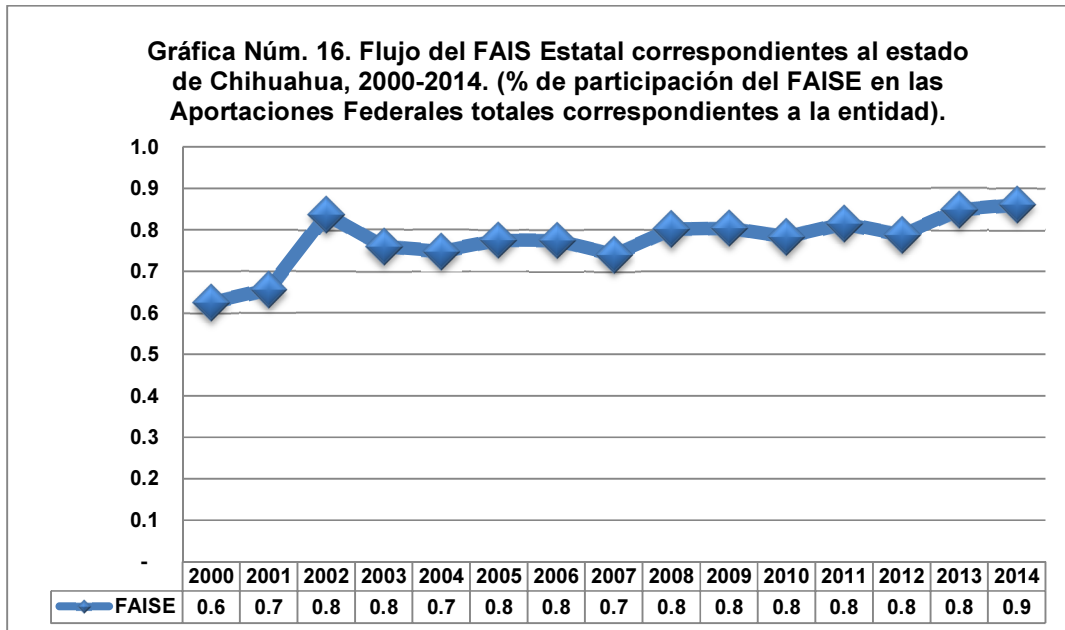


**En el 2000 el FAIS Municipal para el estado de Chihuahua representó el 1.7% del FAIS Municipal nacional, en el 2014 fue del 1.9%.**

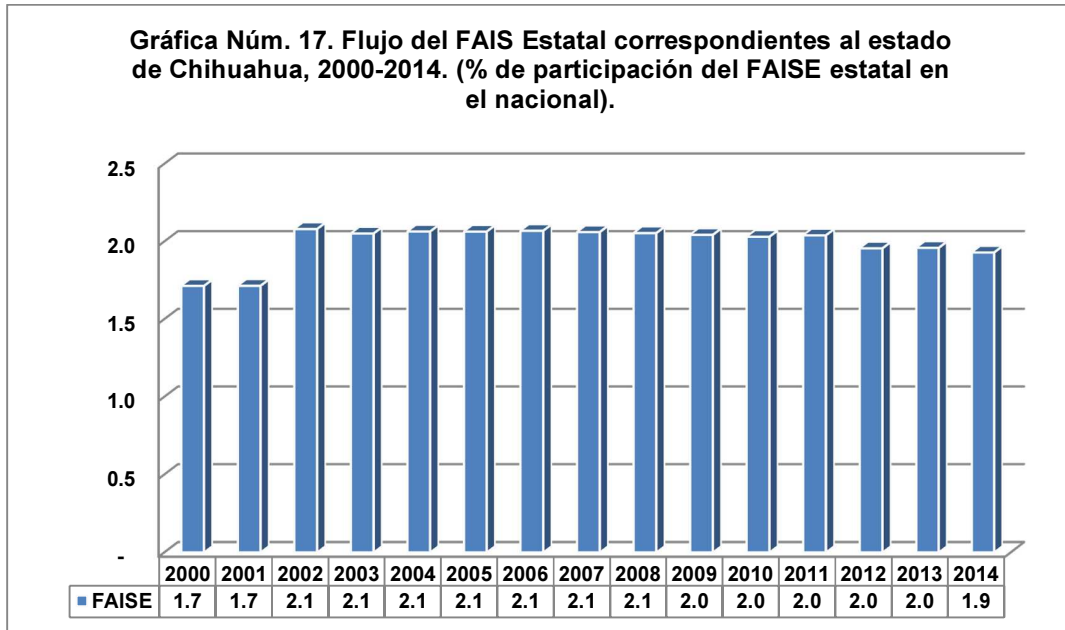
**f. Fondo de Aportaciones para la Infraestructura Social Estatal**



**En el 2000 el FAIS Estatal para el estado de Chihuahua fue de 33.20 mdp, y para el 2014 ascendió a 135.3 mdp.**

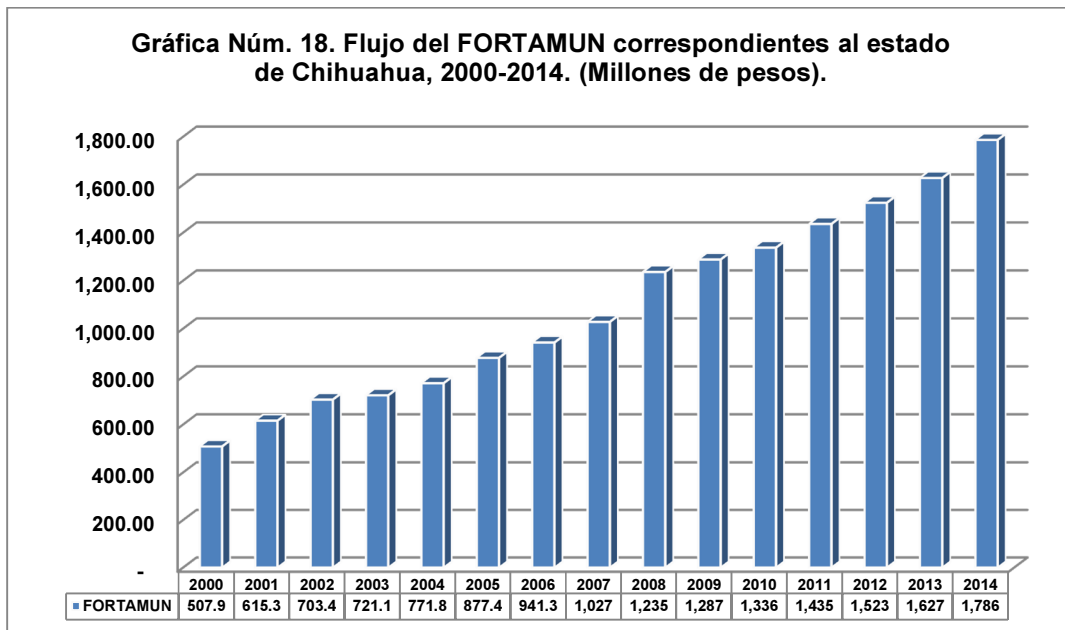


**En el 2000 el FAIS Estatal para Chihuahua representó el 0.6% del total de las aportaciones federales que recibió este estado, en el 2014 representó el 0.9%.**



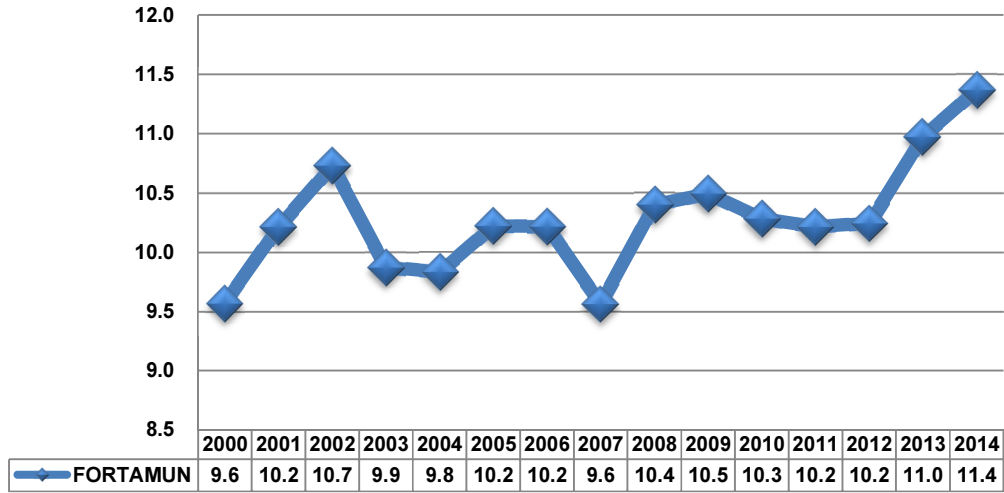
En el 2000 el FAISE Estatal para el estado de Chihuahua representó el 1.7% del FAISE Estatal nacional, y para el 2014 fue del 1.9%.

**g. Fondo de Aportaciones para el Fortalecimiento de los Municipios**



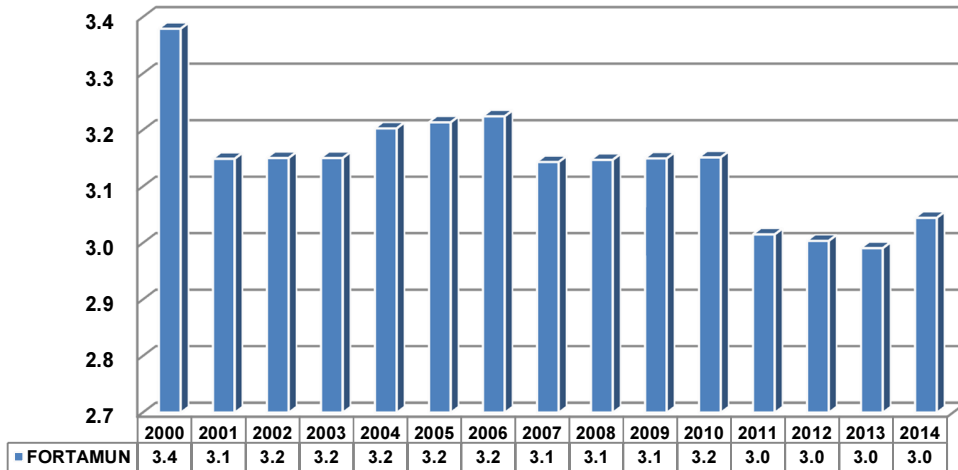
En el 2000 el FORTAMUN para el estado de Chihuahua fue de 507.9 mdp, y para el 2014 ascendió a 1 mil 786 mdp.

**Gráfica Núm. 19. Flujo del FORTAMUN correspondientes al estado de Chihuahua, 2000-2014. (% de participación del FORTAMUN en las Aportaciones Federales totales correspondientes a la entidad).**



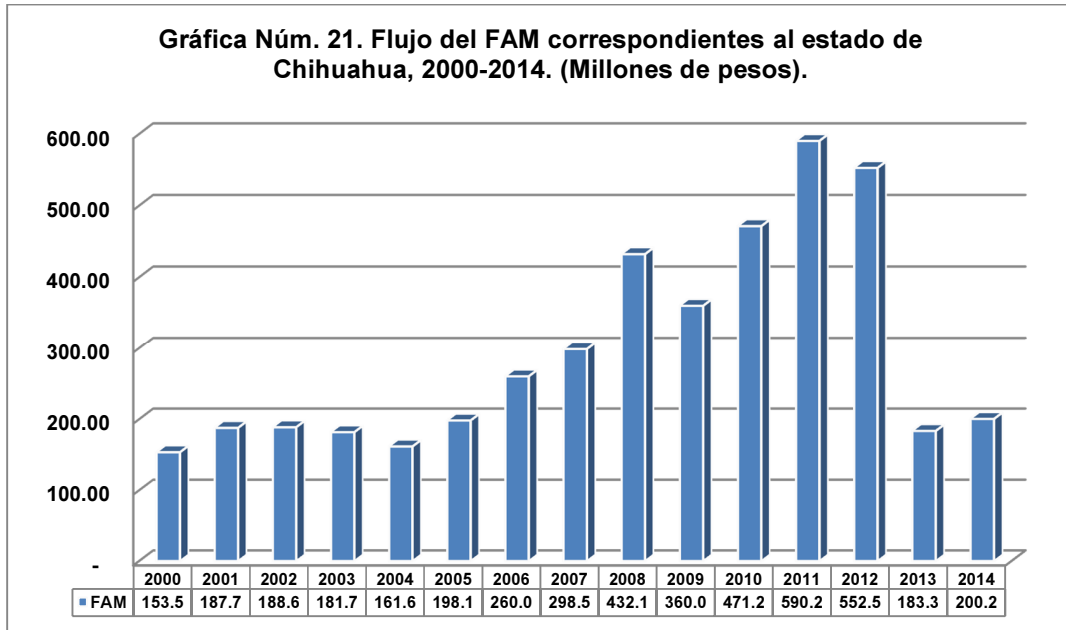
En el 2000 el FORTAMUN para Chihuahua representó el 9.6% del total de las aportaciones federales que recibió este estado, en el 2014 representó el 11.4%.

**Gráfica Núm. 20. Flujo del FORTAMUN correspondientes al estado de Chihuahua, 2000-2014. (% de participación del FORTAMUN estatal en el nacional).**

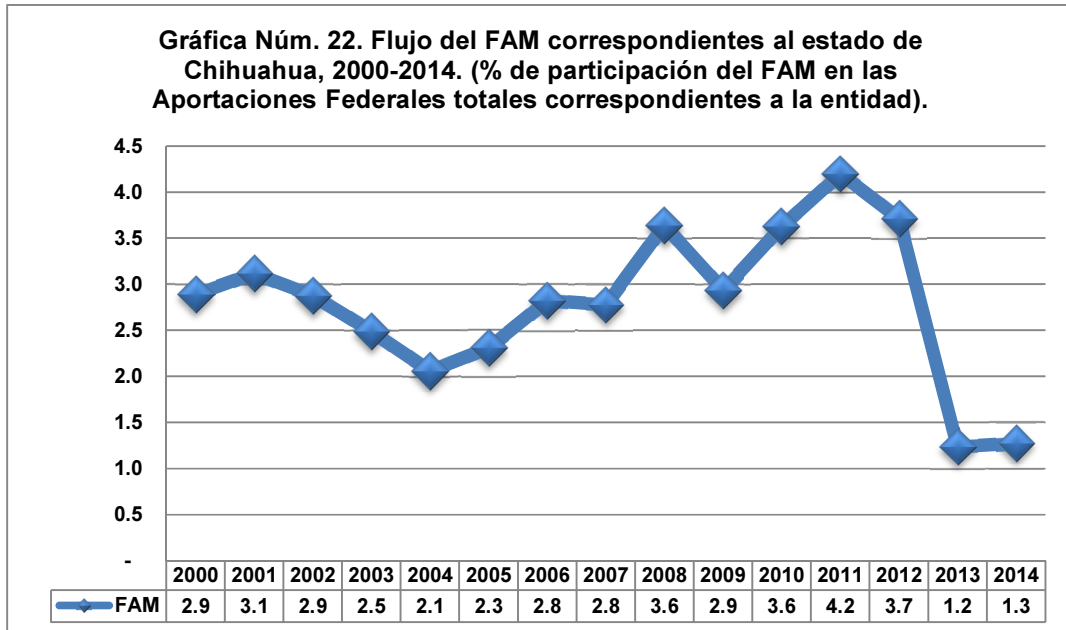


En el 2000 el FORTAMUN para el estado de Chihuahua representó el 3.4% del FORTAMUN nacional, y para el 2014 fue del 3%.

### h. Fondo de Aportaciones Múltiples

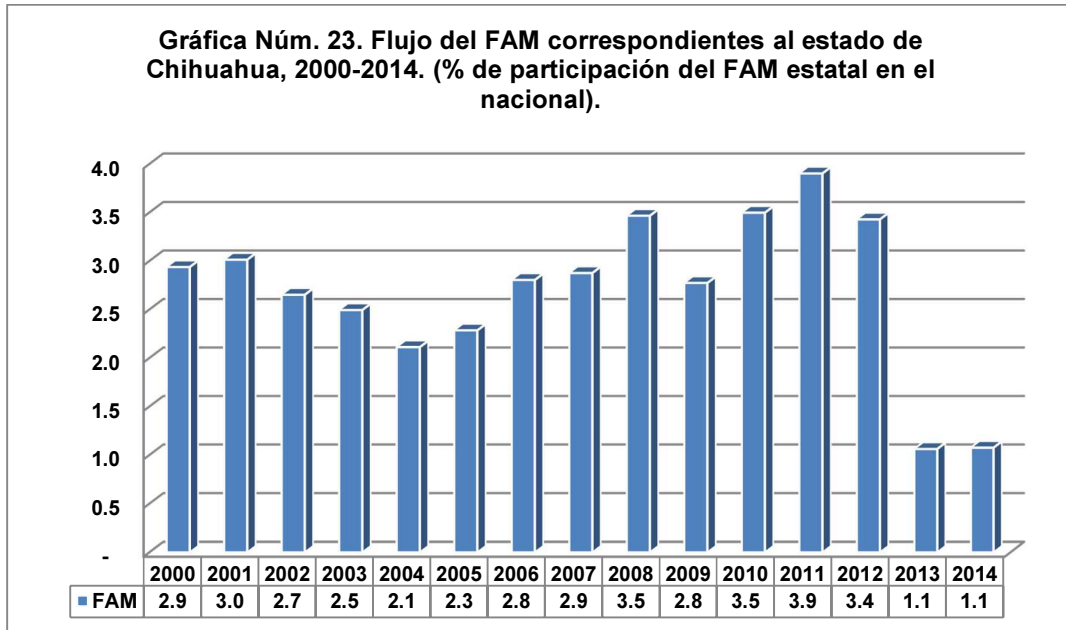


**En el 2000 el FAM para el estado de Chihuahua fue de 153.5 mdp, y para el 2014 ascendió a 200.2 mdp.**



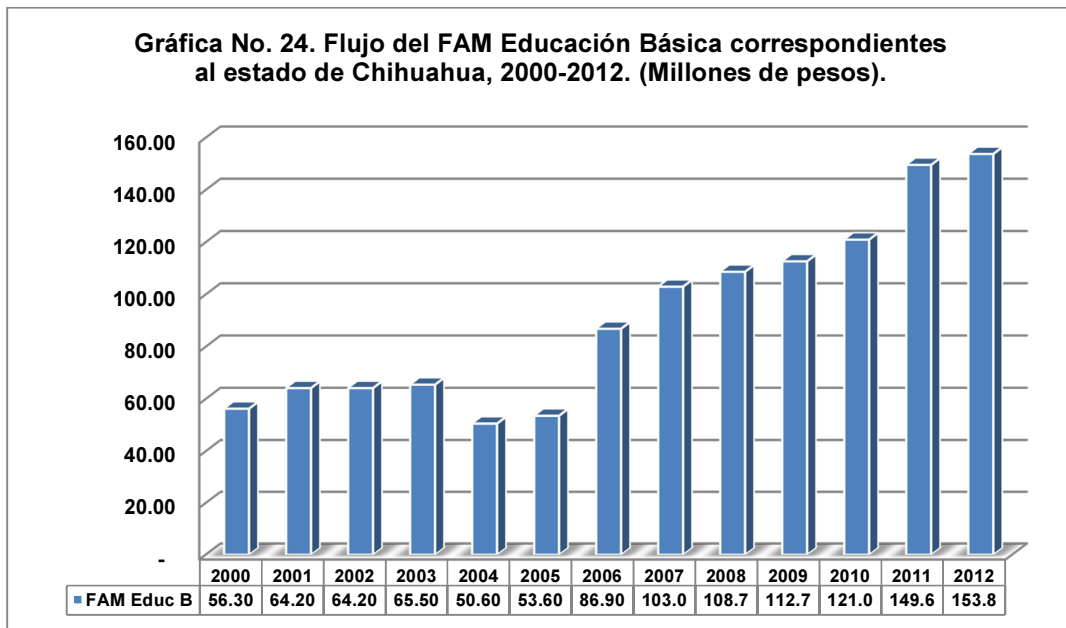
**En el 2000 el FAM para representó el 2.9% del total de las aportaciones federales que recibió este estado, en el 2014 representó el 1.3%.**





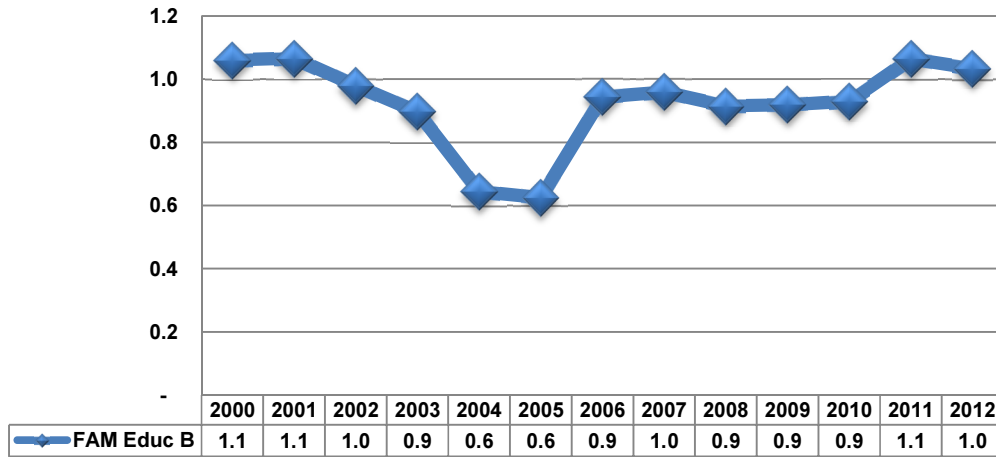
En el 2000 el FAM para el estado de Chihuahua representó el 2.9% del FAM nacional, y para el 2014 fue del 1.1%.

**i. Fondo de Aportaciones Múltiples, Infraestructura Educativa Básica**



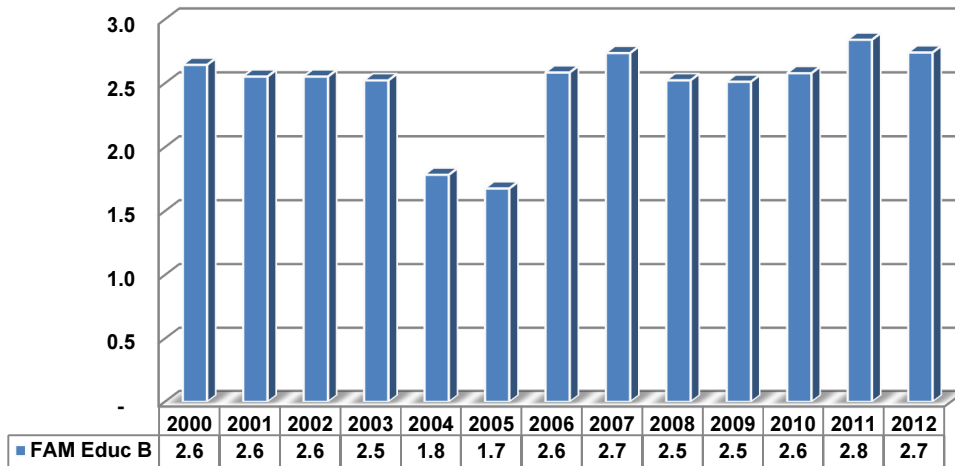
En el 2000 el FAM Educación Básica para el estado de Chihuahua fue de 56.30 mdp, y para el 2012 ascendió a 153.8 mdp.

**Gráfica No. 25. Flujo del FAM Educación Básica correspondientes al estado de Chihuahua, 2000-2012. (% de participación del FAM Educación Básica en las Aportaciones Federales totales correspondientes a la entidad).**



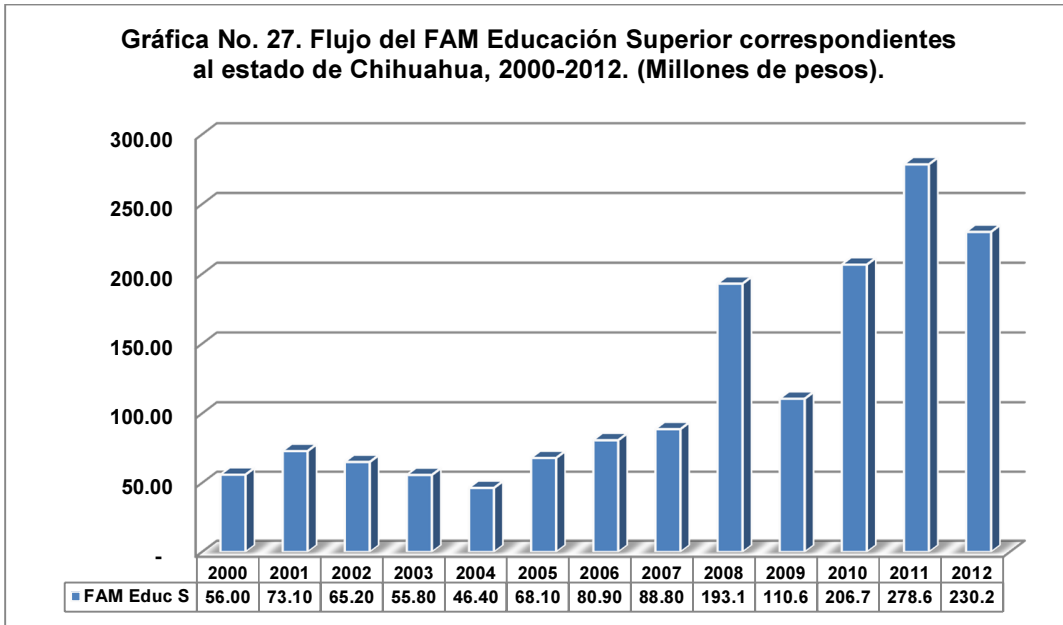
En el 2000 el FAM Educación Básica para Chihuahua representó el 1.1% del total de las aportaciones federales que recibió este estado, en el 2012 representó el 1%.

**Gráfica No. 26. Flujo del FAM Educación Básica correspondientes al estado de Chihuahua, 2000-2012. (% de participación del FAM Educación Básica estatal en el nacional).**

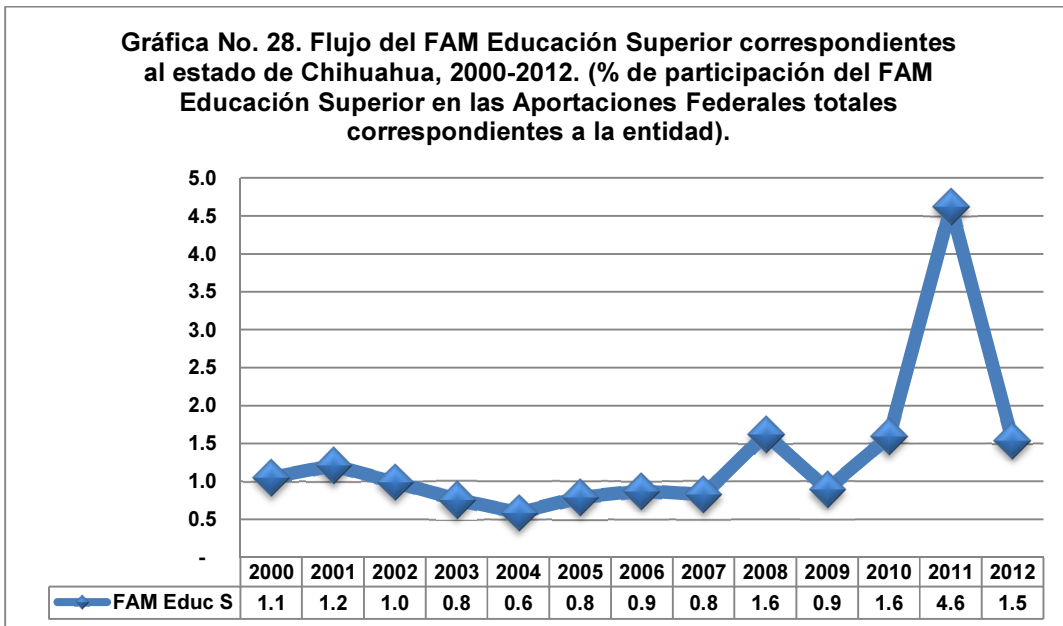


En el 2000 el FAM Educación Básica para el estado de Chihuahua representó el 2.6% del FAM Educación Básica nacional, y para el 2012 fue del 2.7%.

**j. Fondo de Aportaciones Múltiples, Infraestructura Educativa Superior**

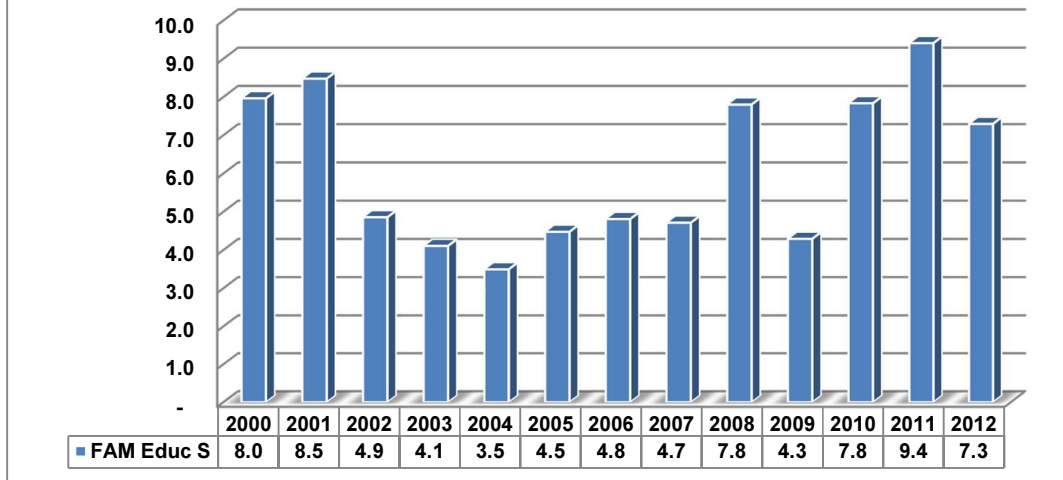


En el 2000 el FAM Educación Superior para el estado de Chihuahua fue de 56 mdp, y para el 2012 ascendió a 230.2 mdp.



En el 2000 el FAM Educación Superior para Chiapas representó el 1.1% del total de las aportaciones federales que recibió este estado, en el 2012 representó el 1.5%

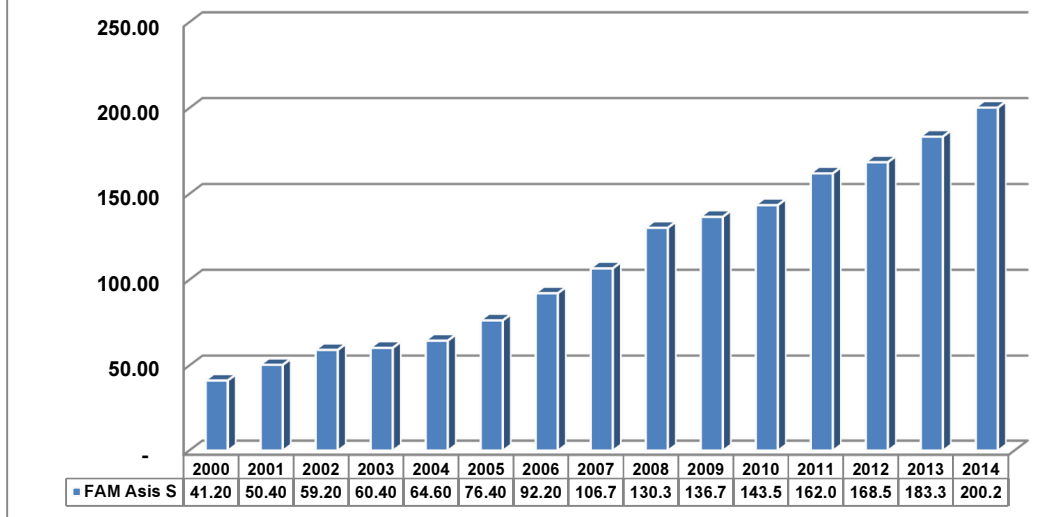
**Gráfica No. 29. Flujo del FAM Educación Superior correspondientes al estado de Chihuahua, 2000-2012. (% de participación del FAM Educación Superior estatal en el nacional).**



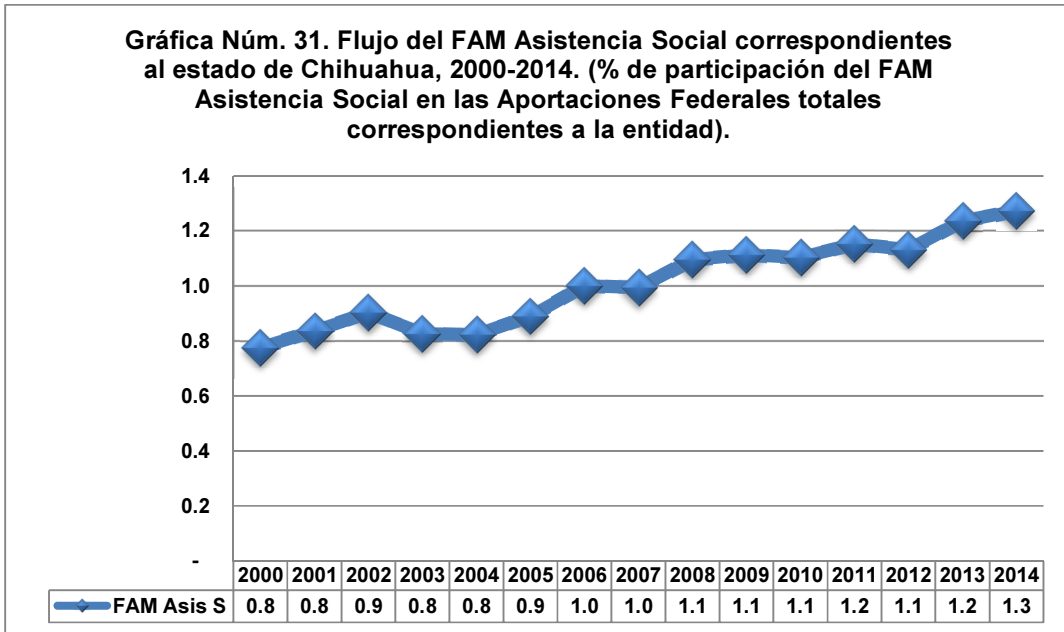
En el 2000 el FAM Educación Superior para el estado de Chihuahua representó el 8% del FAM Educación Superior nacional, y para el 2012 fue del 7.3%.

**k. Fondo de Aportaciones Múltiples, Asistencia Social**

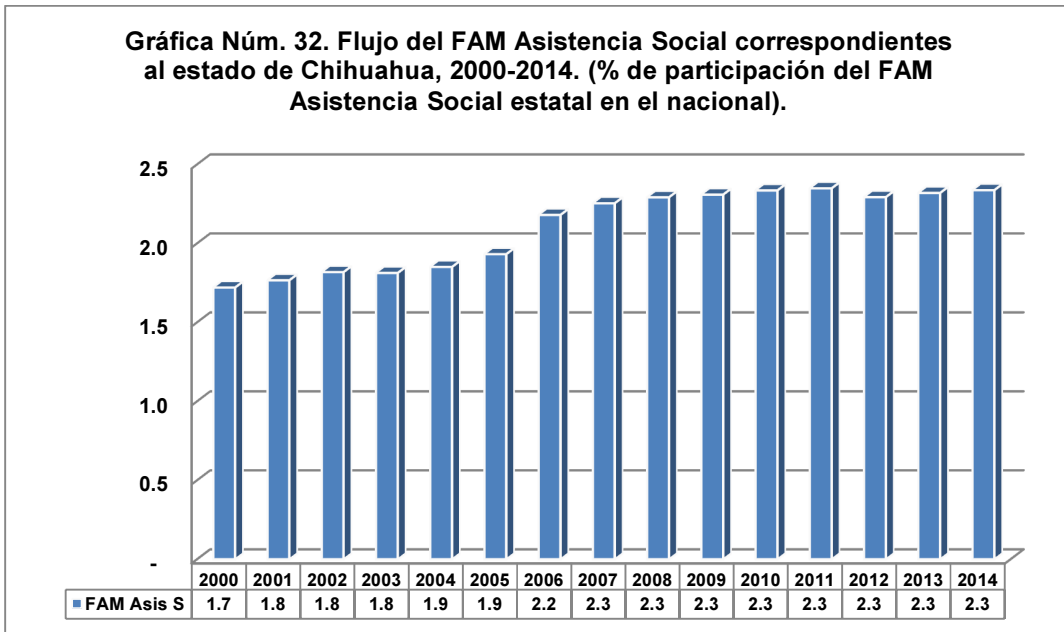
**Gráfica Núm. 30. Flujo del FAM Asistencia Social correspondientes al estado de Chihuahua, 2000-2014. (Millones de pesos).**



En el 2000 el FAM Asistencia Social para el estado de Chihuahua fue de 41.20 mdp, y para el 2014 ascendió a 200.2 mdp.

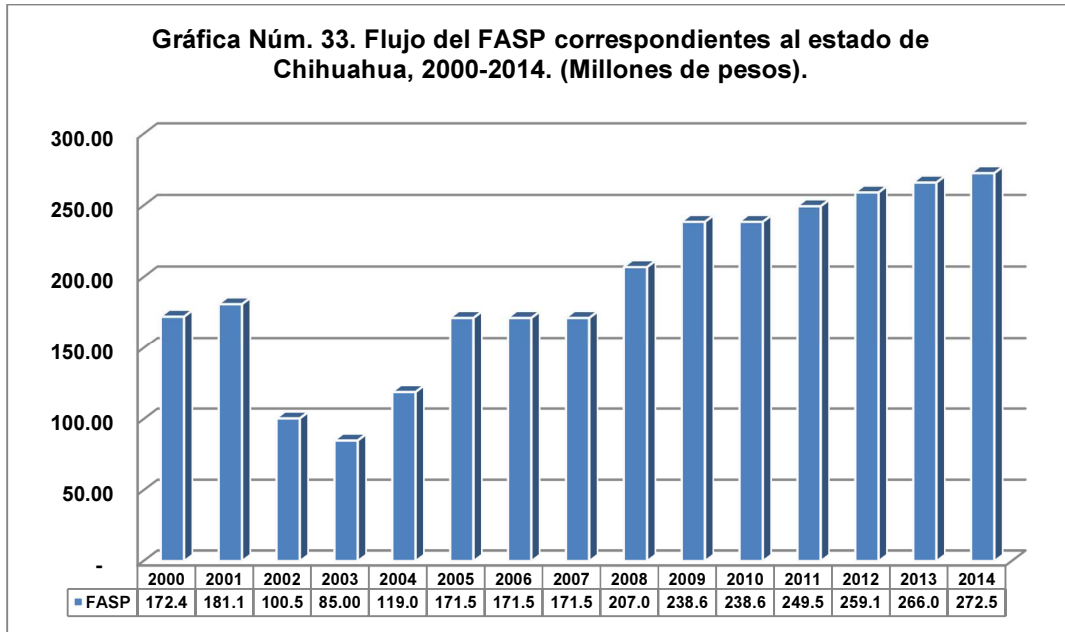


En el 2000 el FAM Asistencia Social para Chihuahua representó el 0.8% del total de las aportaciones federales que recibió este estado, en el 2014 representó el 1.3%.

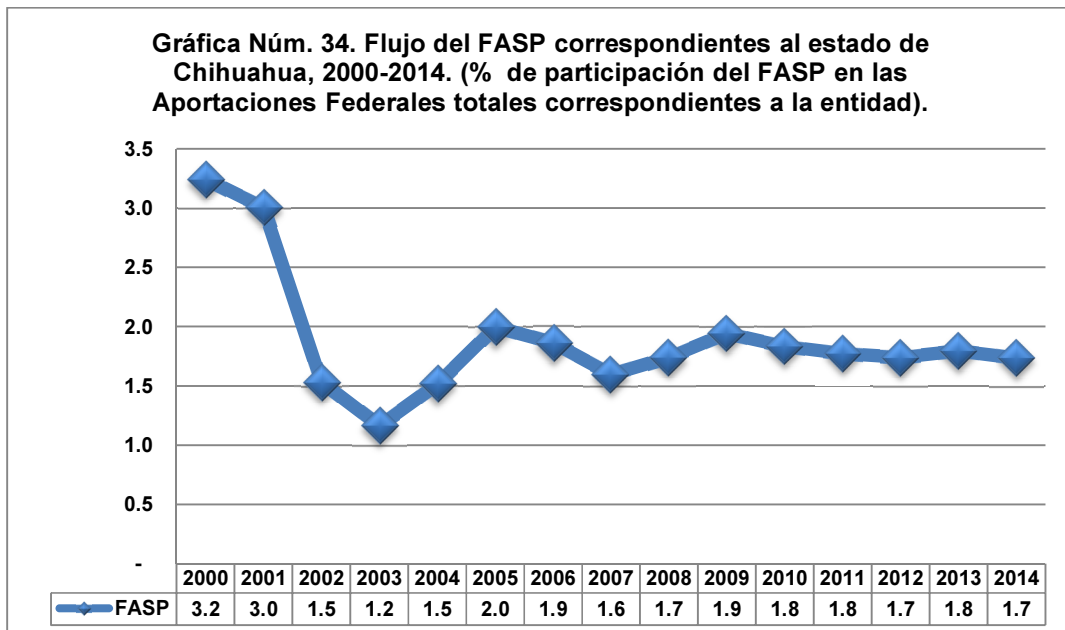


En el 2000 El FAM Asistencia Social para el estado de Chihuahua representó el 1.7% del FAM Asistencia Social nacional, y para el 2014 fue del 2.3%.

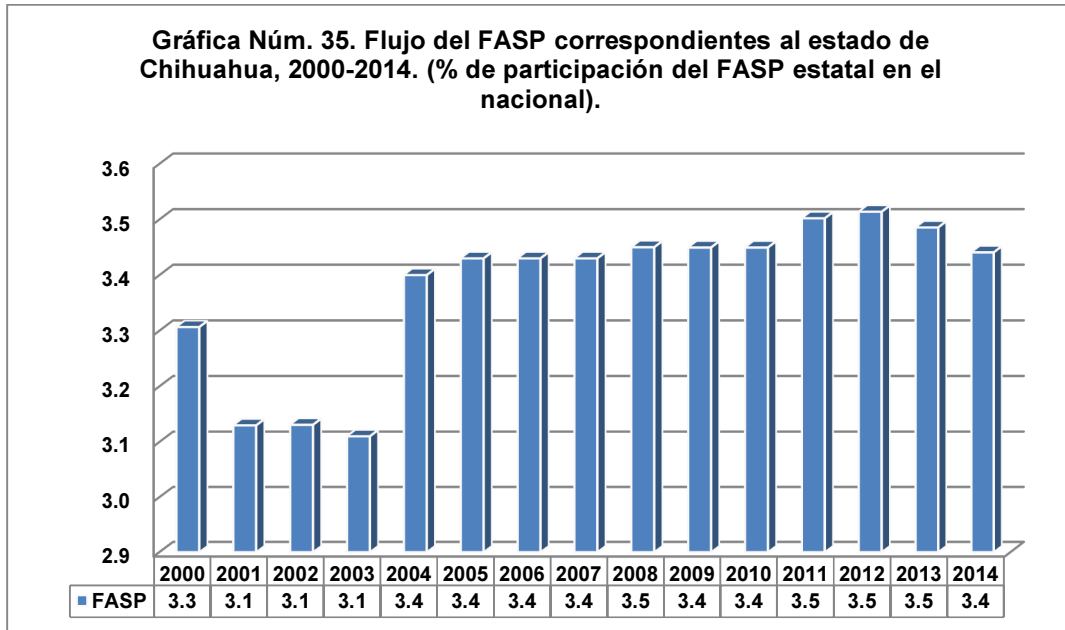
## I. Fondo de Aportaciones para la Seguridad Pública



En el 2000 el FASP para el estado de Chihuahua fue de 172.4 mdp, y para el 2014 ascendió a 272.5 mdp.

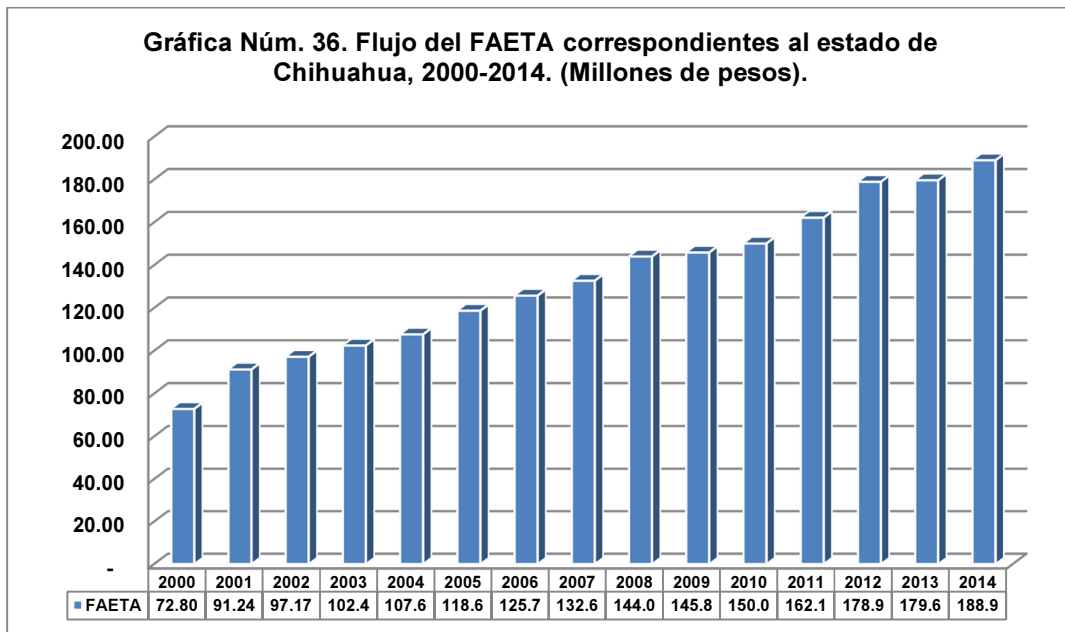


En el 2000 el FASP para Chihuahua representó el 3.2% del total de las aportaciones federales que recibió este estado, en el 2014 representó el 1.7%.



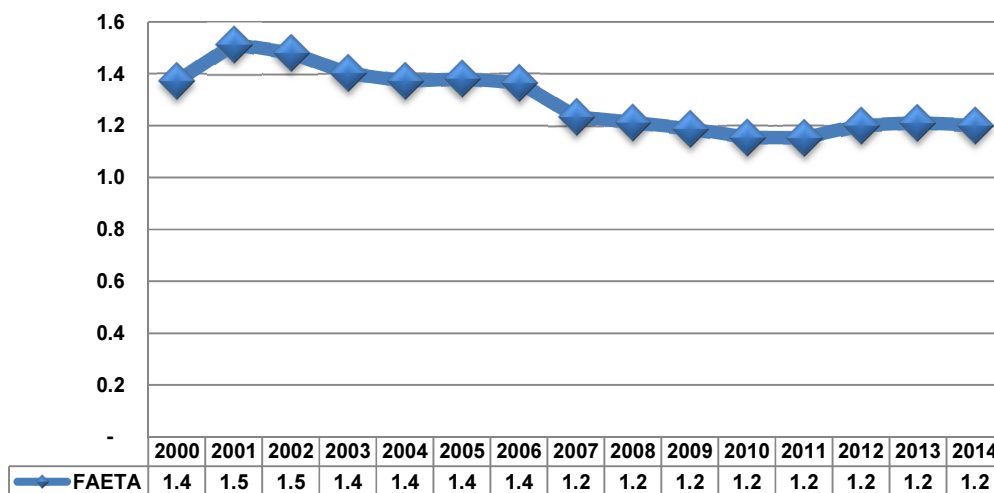
En el 2000 el FASP para el estado de Chihuahua representó el 3.3% del FASP nacional, y para el 2014 fue del 3.4%.

**m. Fondo de Aportaciones para la Educación Tecnológica y para los Adultos**



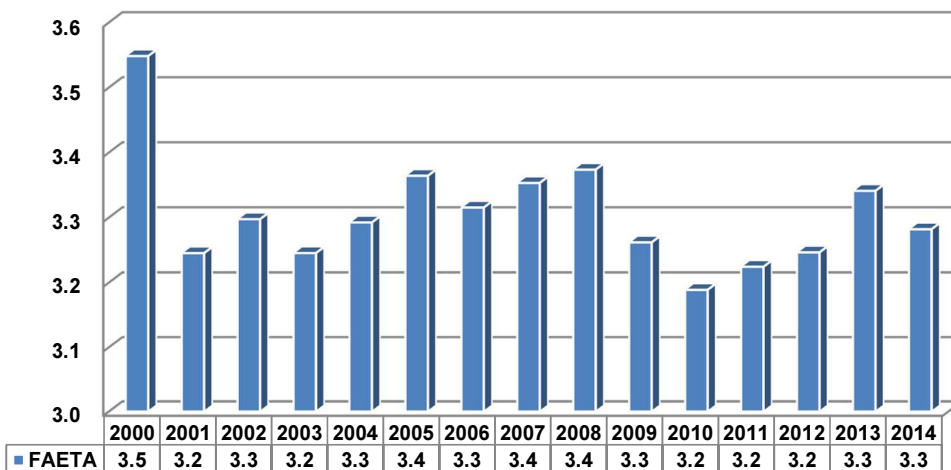
En el 2000 el FAETA para el estado de Chihuahua fue de 72.8 mdp, y para el 2014 ascendió a 188.9 mdp.

**Gráfica Núm. 37. Flujo del FAETA correspondientes al estado de Chihuahua, 2000-2014. (% de participación del FAETA en las Aportaciones Federales totales correspondientes a la entidad).**



**En el 2000 el FAETA para Chihuahua representó el 1.4% del total de las aportaciones federales que recibió este estado, en el 2014 representó el 1.2%.**

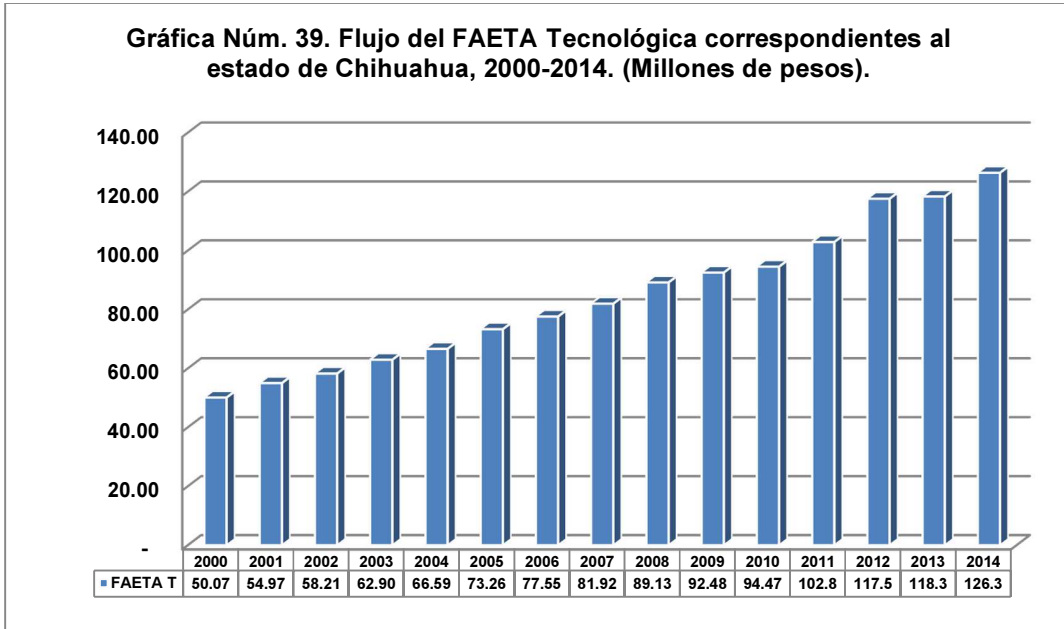
**Gráfica Núm. 38. Flujo del FAETA correspondientes al estado de Chihuahua, 2000-2014. (% de participación del FAETA estatal en el nacional).**



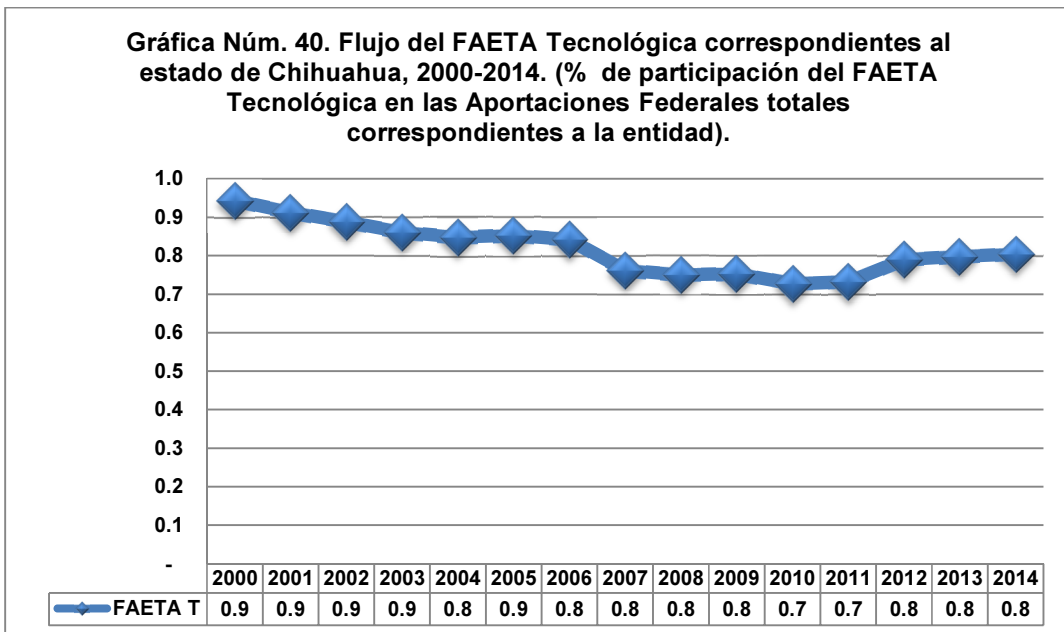
**En el 2000 el FAETA para el Estado de Chihuahua representó el 3.5% del FAETA nacional, y para el 2014 fue del 3.3%.**



**n. Fondo de Aportaciones para la Educación Tecnológica (Educación Tecnológica)**

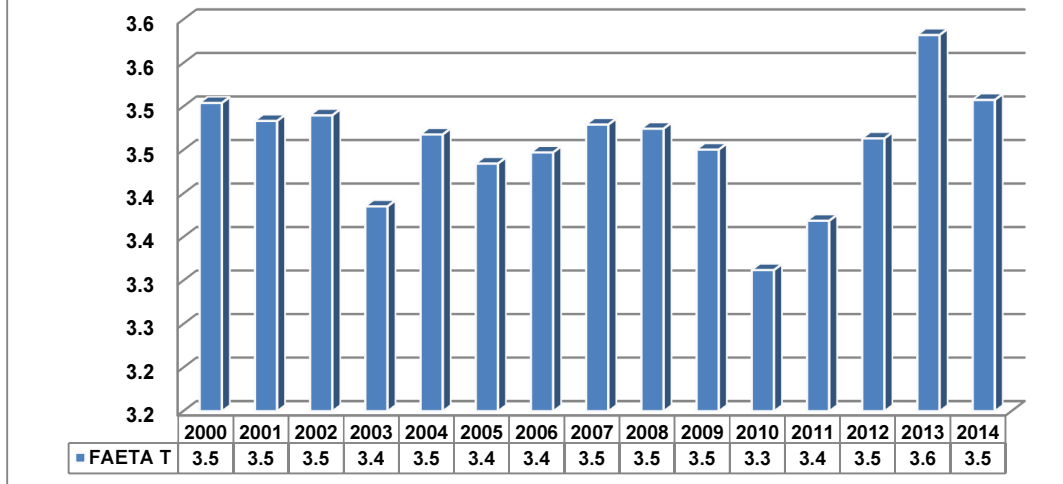


En el 2000 el FAETA Tecnológica para el estado de Chihuahua fue de 50.07 mdp, y para el 2014 ascendió a 126.3 mdp.



En el 2000 el FAETA Tecnológica para Chihuahua representó el 0.9% del total de las aportaciones federales que recibió este estado, en el 2014 representó el 0.8%.

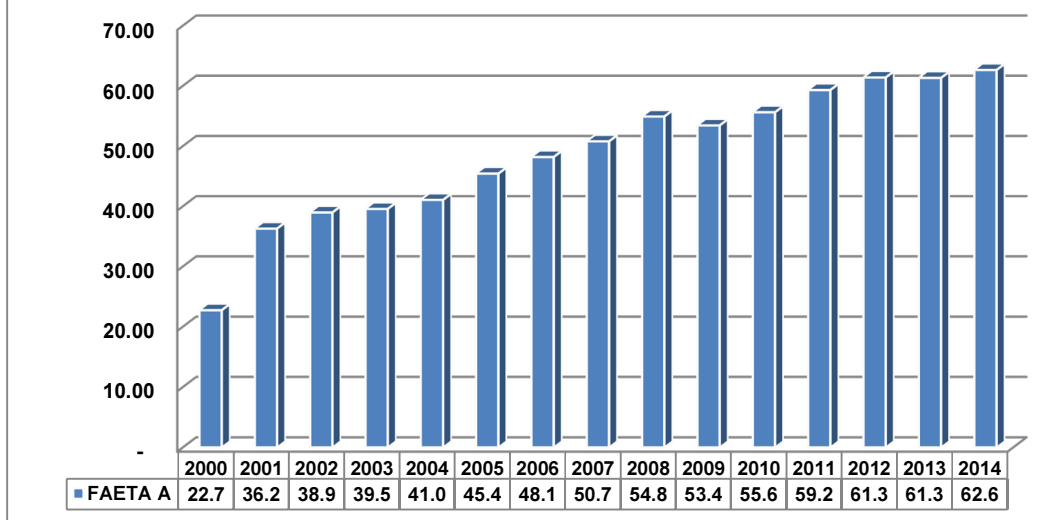
**Gráfica Núm. 41. Flujo del FAETA Tecnológica correspondientes al estado de Chihuahua, 2000-2014. (% de participación del FAETA Tecnológica estatal en el nacional).**



En el 2000 y el 2014, el FAETA Tecnológica para el estado de Chihuahua representó el 3.5% del FAETA Tecnológica nacional.

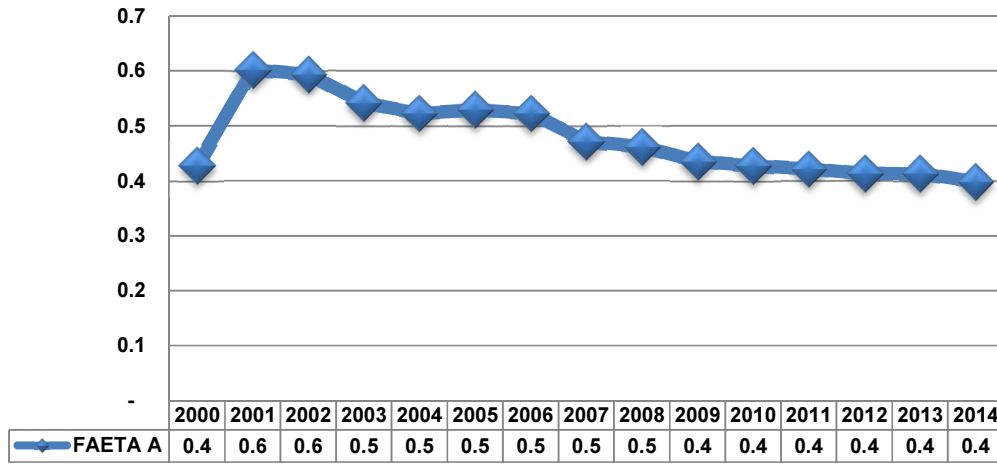
**o. Fondo de Aportaciones para la Educación Tecnológica (Educación para los Adultos)**

**Gráfica Núm. 42. Flujo del FAETA Adultos correspondientes al estado de Chihuahua, 2000-2014. (Millones de pesos).**



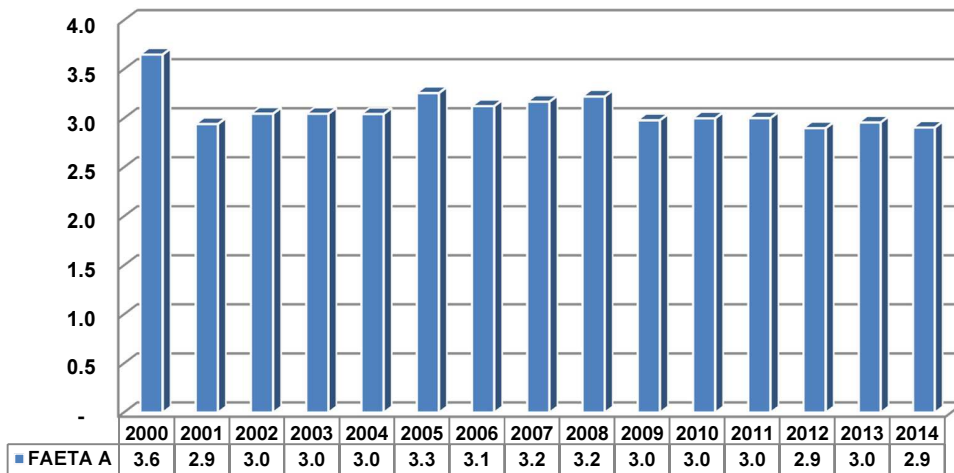
En el 2000 el FAETA Adultos para el estado de Chihuahua fue de 22.7 mdp, y para el 2014 ascendió a 62.6 mdp.

**Gráfica Núm. 43. Flujo del FAETA Adultos correspondientes al estado de Chihuahua, 2000-2014. (% de participación del FAETA Adultos en las Aportaciones Federales totales correspondientes a la entidad).**



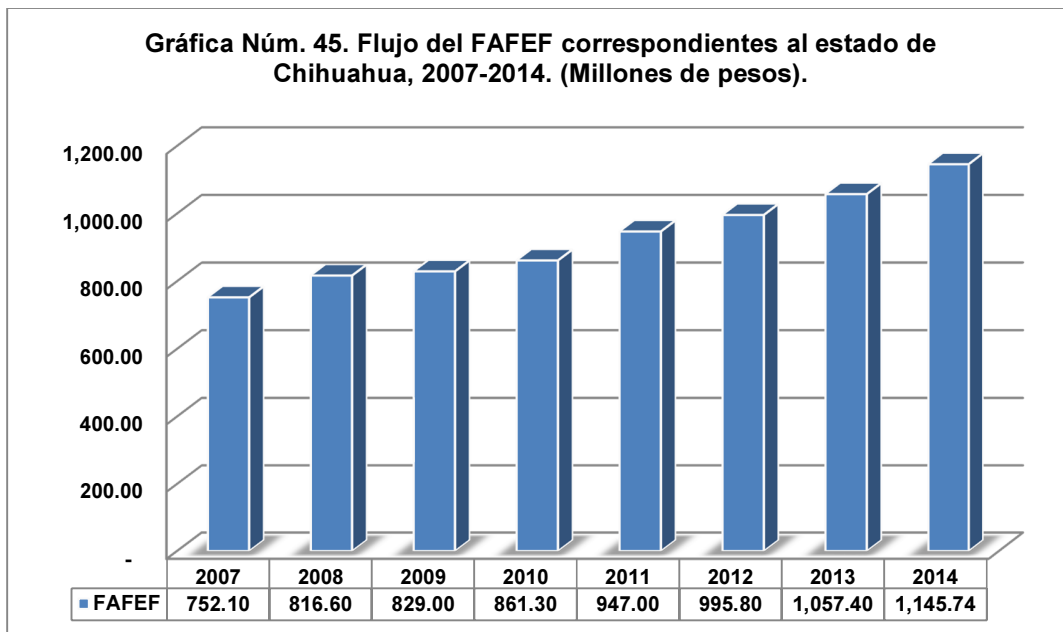
En el 2000 y el 2014, el FAETA Adultos para Chihuahua representó el 0.4% del total de las aportaciones federales que recibió este estado.

**Gráfica Núm. 44. Flujo del FAETA Adultos correspondientes al estado de Chihuahua, 2000-2014. (% de participación del FAETA Adultos estatal en el nacional).**

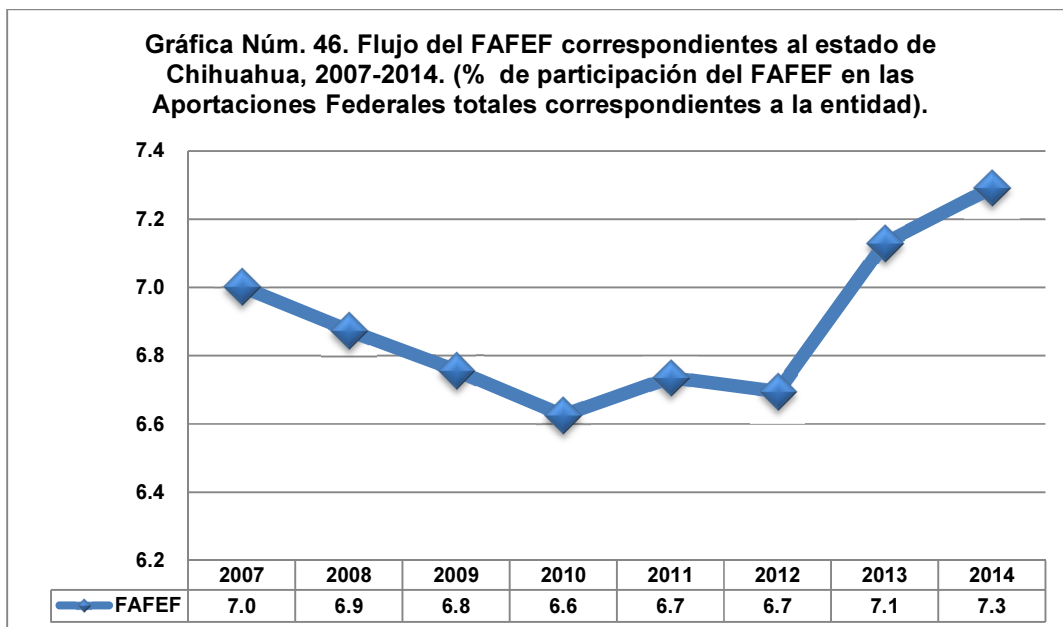


En el 2000 el FAETA Adultos para el estado de Chihuahua representó el 3.6% del FAETA Adultos nacional, y para el 2014 fue del 2.9%.

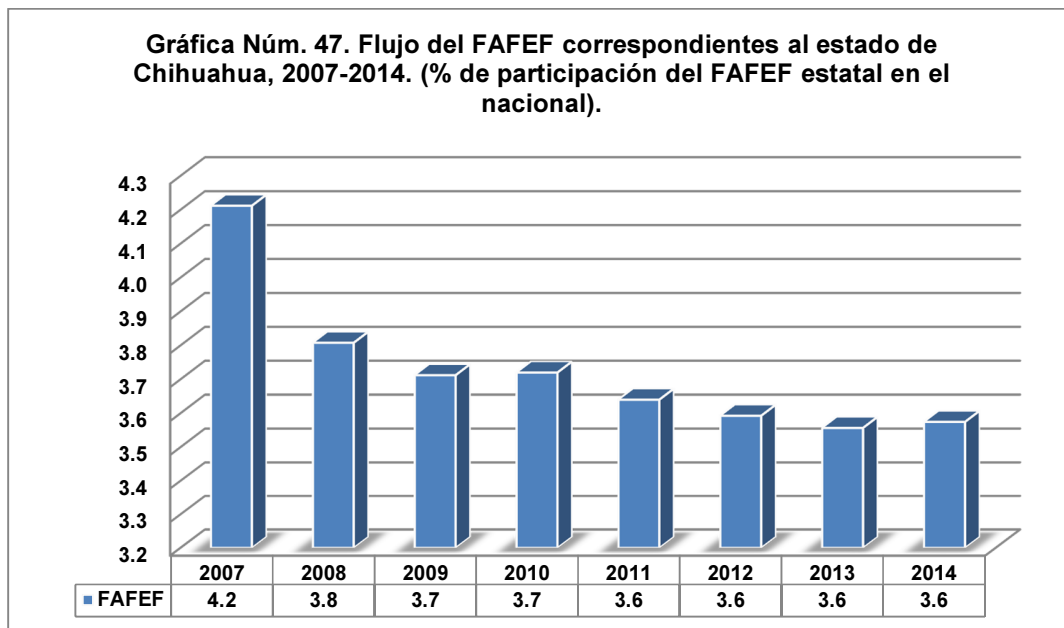
**p. Fondo de Aportaciones para el Fortalecimiento de las Entidades Federativas**



En el 2007 el FAFEF para el estado de Chihuahua fue de 752.10 mdp, y para el 2014 ascendió a 1 mil 145.74 mdp.



En el 2007 el FAFEF para Chihuahua representó el 7% del total de las aportaciones federales que recibió este estado, en el 2014 representó el 7.3%.



**En el 2007 el FAFEF para el estado de Chihuahua representó el 4.2% del FAFEF Adultos nacional, y para el 2014 fue del 3.6%.**



**COMISIÓN BICAMERAL  
DEL SISTEMA DE BIBLIOTECAS**

Dip. Heriberto Manuel Galindo Quiñones  
Presidente

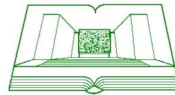
Sen. Braulio Manuel Fernández Aguirre  
Dip. Marcelo Garza Ruvalcaba  
Dip. Fernando Rodríguez Doval  
Sen. Juan Carlos Romero Hicks  
Sen. Adolfo Romero Lainas

**SECRETARÍA GENERAL**

Mtro. Mauricio Farah Gebara  
Secretario General

**SECRETARÍA DE SERVICIOS PARLAMENTARIOS**

Lic. Juan Carlos Delgadillo Salas  
Secretario



**DIRECCIÓN GENERAL DE SERVICIOS DE  
DOCUMENTACIÓN, INFORMACIÓN Y ANÁLISIS**

Lic. José María Hernández Vallejo  
Director General

**DIRECCIÓN DE SERVICIOS DE INVESTIGACIÓN Y ANÁLISIS**

Mtra. Avelina Morales Robles  
Directora

**SUBDIRECCIÓN DE ANÁLISIS ECONÓMICO**

M. en E. Reyes Tépac M.  
Subdirector

C. Martha Amador Quintero  
C. Dolores García Flores  
Capturistas