

**¿ Hacia dónde va el gasto público en educación? Logros y desafíos.  
Vol. 1 La búsqueda de la eficiencia**

**Ernest Cohen  
Ernesto Schiefelbein/Laurence Wolf/  
Paulina Schiefelbein**



**Indice**

**Resumen**

<b>Introducción</b> .....	7
<b>1. Educación, eficiencia y equidad: una difícil convivencia. Ernest Cohen</b> .....	9
<b>A.</b> Introducción .....	9
<b>B.</b> Rentabilidad de la educación .....	10
<b>C.</b> El impacto no es sólo función de la inversión .....	12
<b>D.</b> De las políticas a la asignación de recursos en el nivel micro .....	14
<b>E.</b> El papel de los usuarios .....	19
<b>F.</b> Conclusiones .....	20
Bibliografía.....	21
Anexos .....	21
<b>II. El costo efectividad de las políticas de educación primaria en América Latina Ernesto Schiefelbein/Laurence Wolff/ Paulina Schiefelbein</b> .....	25
<b>A.</b> Introducción .....	25
<b>B.</b> La encuesta .....	28
<b>C.</b> La metodología y la muestra .....	31
<b>D.</b> Los resultados .....	33
<b>E.</b> Conclusiones y recomendaciones .....	38
Bibliografía .....	40
Anexos .....	42
<b>Serie políticas sociales": Números publicados</b> .....	47

## Indice de cuadros

Cuadro 1.1 .....	1
1	
Cuadro 1.2 .....	1
1	
Cuadro 11.1 .....	2
8	
Cuadro 11.2 .....	2
9	
Cuadro 11.3 .....	3
4	
Cuadro 11.4 .....	3
5	
Cuadro 11.5 .....	3
6	
Cuadro 11.6 .....	3
6	
Cuadro 11.7 .....	3
7	
Cuadro H. A1 .....	4
2	
Cuadro II.A2 .....	4
4	
Cuadro II.A213 .....	4
6	

## Indice de diagramas

Diagrama 1.1 .....	1
3	
Diagrama 1.2 .....	1
3	
Diagrama 1.1a .....	2
2	
Diagrama 1.1 b .....	2
2	
Diagrama I.2a .....	

..... 2

3

Diagrama I.2b

..... 2

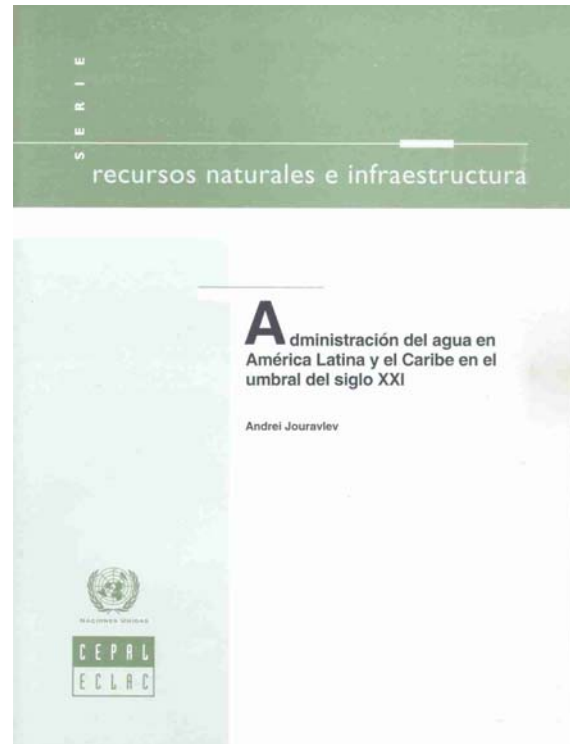
4

## **Índice de gráficos**

Gráfico 1. la 17

***Administración del agua en  
América Latina y el Caribe en el  
umbral del siglo XXI***


Andrei Jouravlev



## Indice

---

<b>Resumen .....</b>	<b>5</b>
<b>Introducción .....</b>	<b>7</b>
<b>1. Avances en la estructura administrativa para una gestión integrada 11</b>	
A. La situación regional .....	11
B. Avances a nivel nacional .....	14
<b>fi. Avances en la creación y operación de entidades de gestión del agua a nivel de cuencas .....</b>	<b>33</b>
A. La situación regional.....	33
B. Avances a nivel de cuencas nacionales.....	36
C. Avances a nivel de cuencas transfronterizas .....	46
<b>III. Avances en la estructura administrativa para la prestación de los servicios de agua potable y saneamiento.....</b>	<b>49</b>
A. La situación regional.....	49
B. Avances a nivel nacional.....	53
<b>Bibliografía .....</b>	<b>69</b>
<b>Serie Recursos Naturales e Infraestructura: números publicados</b>	<b>75</b>



## Indice

---

<b>Resumen .....</b>	<b>5</b>
<b>Presentación .....</b>	<b>7</b>
<b>1. Orientaciones analíticas .....</b>	<b>9</b>
A. El paradigma clásico de reflexión y acción .....	9
B. Nuevas orientaciones analíticas .....	11
C. Consecuencias para el estudio de los actores .....	13
<b>II. Acción colectiva y los actores en la matriz clásica .....</b>	<b>15</b>
A. La acción colectiva en la matriz clásica .....	15
B. La desarticulación de la matriz nacional popular .....	17
<b>III. Cambios sociales y nuevo contexto histórico .....</b>	<b>19</b>
A. La globalización y la transformación de la sociedad moderna .....	19
B. El cambio de matriz socio-política en América Latina .....	22
<b>IV. Los nuevos ejes de la acción colectiva .....</b>	<b>25</b>
A. La democratización política .....	26
<b>B.</b> La democratización social .....	28
C. La reconstrucción de la economía nacional y su re inserción.....	31
D. El modelo de modernidad .....	32
<b>V. Actores sociales y política .....</b>	<b>33</b>
A. La problemática general de la acción colectiva .....	33
B. Actores sociales, política y partidos .....	34
<b>VI. Conclusiones .....</b>	<b>39</b>
A. Las nuevas matrices de la acción social .....	39
B. Perspectivas de la acción colectiva y los actores sociales .....	40
<b>Serie políticas sociales: números publicados .....</b>	<b>43</b>

***El acceso de los indígenas a  
la tierra en los ordenamientos  
jurídicos de América Latina: un  
estudio de casos***  
Volumen II

José Aylwin

Proyecto "Mercado de Tierras Rurales"  
CEPAUSociedad Alemana de Cooperación  
Técnica (GTZ)



ÍNDICE

<b>Resumen .....</b>	<b>5</b>
B Ordenamientos jurídicos y políticas públicas actuales .....	7
1. Ordenamientos jurídicos .....	7
2. Políticas públicas .....	38
<b>iv. Conclusiones .....</b>	<b>71</b>
Bibliografía .....	75
<b>Serie Desarrollo productivo : números publicados</b>	<b>81</b>

**Índice de cuadros**

Cuadro 6	Bolivia: propiedades saneadas y tituladas.....	39
Cuadro 7	Bolivia: tierras bajas proceso de saneamiento de las TCOs .....	40
Cuadro 8	Bolivia: ejecución de saneamiento integrado al catastro (CAT-SAN) .....	43
Cuadro 9	Brasil: Reconocimiento de tierras indígenas en los gobiernos de Fernando Collor, Itamar Franco, Fernando H. Cardoso .....	46
Cuadro 10	Brasil: Cómputo de situación de tierras indígenas.....	47
Cuadro 11	Brasil: tierras indígenas en conflictos con pequeños poseedores .....	50
Cuadro 12	Chile: tierras incorporadas al patrimonio indígena, 1994-2000 .....	52
Cuadro 13	Guatemala: porcentaje de productores según tipo y porcentaje de la tierra agrícola que explotan .....	61
Cuadro 14	México: estructura agraria .....	64

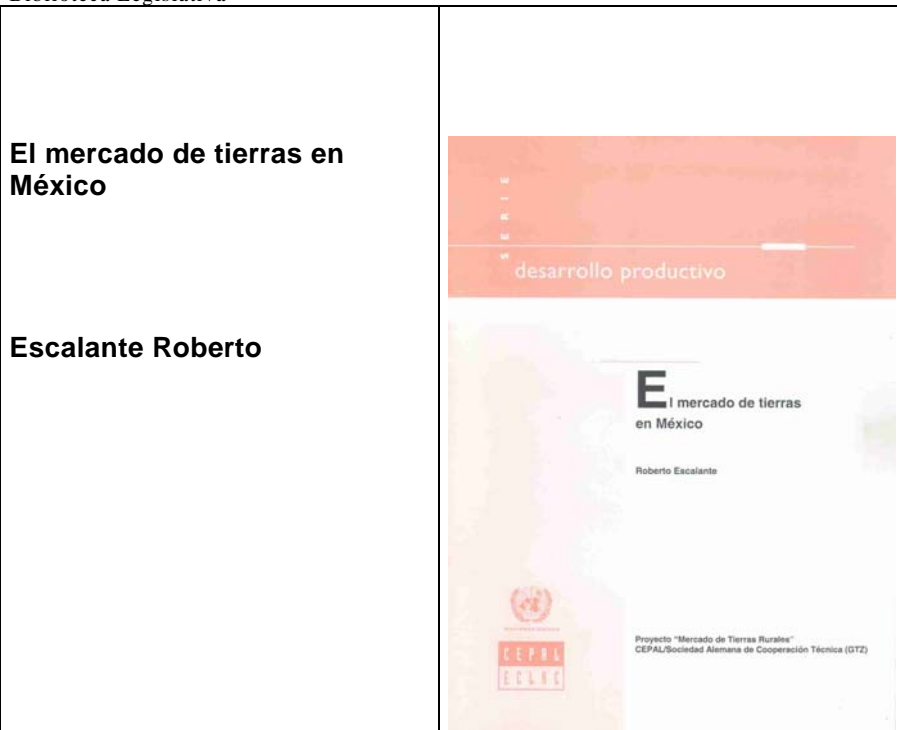
Cuadro 15 México: estructura agraria por agregados .....65

## Índice de cuadros

Recuadro 4 Constitución Política de Bolivia (Ley N° 1585 de 1994).....	8
Recuadro 5 Ley del Servicio Nacional de Reforma Agraria (N° 1715 de 1996) .....	10
Recuadro 6 Estatuto del Indio (Ley N° 6001 de 1973).....	16
Recuadro 7 Constitución de la República Federativa de Brasil (1988) .....	19
Recuadro 8 Síntesis de principales disposiciones de la Ley 19.253 de 1993 relativas a las tierras (y aguas) indígenas .....	23
Recuadro 9 Guatemala. Constitución Política de 1985.....	25
Recuadro 10 Acuerdo sobre identidad y derechos de los pueblos indígenas (1995) .....	27
Recuadro 11 Reforma del artículo 4 párrafo 1 de la Constitución Política de México (1992) .....	31
Recuadro 12 Reforma al artículo 27 de la Constitución Federal de México (1992) .....	33







## Índice

<b>Resumen .....</b>	<b>7</b>
<b>1. Análisis de los cambios en la legislación agraria y desarrollo .....</b>	<b>9</b>
A. Las reformas al artículo 27 constitucional mexicano y la nueva Ley Agraria	9
a) El desarrollo del PROCEDE . 12 b) La problemática jurídica y administrativa de la certificación .....	15
<b>II. Tipologías, categorías de clasificación; criterios de registro de arrendamiento y venta de tierras ejidales .....</b>	<b>19</b>
A. Antecedentes de la evolución del arrendatario y venta de derechos agrarios	17
B. El mercado de tierras ejidal, abierto e informal a partir de la Ley Agraria de 1992	21
C. Dominio pleno y títulos de propiedad a partir de la Ley Agraria de 1992	
<b>111. Aspectos socioeconómicos de los mercados de tierras</b>	
A. Transacciones y arreglos predominantes a nivel estatal .....	30
B. Repercusiones en la estructura de la organización ejidal .....	34
C. Estudios de casos .....	36
<b>IV. Veracruz .....</b>	<b>37</b>
A. Aspectos generales .....	37
B Características de la zona de estudio.....	38
C. Desarrollo y tendencias de los mercados de tierras .....	40

D.	Arrendamiento, aparcería y otros derechos indirectos .....	41
E.	Venta de tierras ejidales .....	42
F.	Dominio pleno .....	4)
G.	Eficiencia de los arreglos institucionales, plazos y costos de transacción .....	46
<b>V.</b>	<b>Chihuahua .....</b>	<b>49</b>
A.	Aspectos generales .....	49
B.	Desarrollo y tendencias de los mercados de tierras .....	50
C.	Arrendamiento, mediería y aparcería .....	52
D.	Venta de tierras ejidales .....	53
E.	Dominio pleno .....	56
F.	Eficiencia de los arreglos institucionales. plazos y costos de transacción .....	56
<b>Vi.</b>	<b>Conclusiones y recomendaciones .....</b>	<b>61</b>
	<b>Bibliografía .....</b>	<b>67</b>
	<b>Serie Desarrollo productivo: números publicados .....</b>	<b>69</b>

## Indice de cuadros

Cuadro 1	Avance del Procede a diciembre de 1997 .....	13
Cuadro 2	Ejidarios, posesionarios y avencindados por sexo y grupos quinquenales de edad que han recibido certificados de tierras ejidales y títulos de solares urbanos .....	14
Cuadro 3	Problemática agraria detectada con el Procede enero de 1997 .....	17
Cuadro 4	Total de ejidos que adoptaron el dominio pleno (1993 a febrero de 1997).....	24
Cuadro 5	Principales características de las clasificaciones sobre las transacciones con tierras ejidales .....	28
Cuadro 6	Número y superficie de unidades económicas ejidales (por rango de hectáreas) .....	28
Cuadro 7	Ingreso familiar ejidal 1994 .....	29
Cuadro 8	México: superficie ejidal rentada, en préstamo y aparcería principales Estados (1991).....	31
Cuadro 9	Núcleos agrarios con operaciones de aparcería, mediería y renta: 1993 enero de 1997 .....	32
Cuadro 10	Contratos y convenios de asociación, usufructo, aparcería y arrendamiento 1994-1996 .....	33
Cuadro 11	Contratos y convenios de venta de parcelas ejidales y en dominio pleno conforme a los artículos 80 y 84 de la ley agraria 1994-1996.....	34
Cuadro 12	Transacciones indirectas, venta de derechos parcelarios y expedientes de dominio pleno .....	38
Cuadro 13	Superficie cosechada. volumen y valor de la producción de los principales cultivos municipio de Martínez de la Torre (1992) .....	39
Cuadro 14	Ejidos y certificados parcelarios expedidos en los municipios de Martínez de la Torre, Misantla y Tlapacoyan 1994-1997 .....	43
Cuadro 15	Resumen de las principales características del arrendamiento y venta de tierras en la zona "Martínez de la Torre", Veracruz .....	48
Cuadro 16	Chihuahua, superficie sembrada y cosechada 1993-1997 .....	50
Cuadro 17	Chihuahua: certificados y títulos parcelarios expedidos (año 1992-1997) .....	52
Cuadro 18	Chihuahua: venta y cesión de derechos parcelarios .....	53
Cuadro 19	Resumen de las principales características del arrendamiento y venta de tierras en la zona "Camargo", Chihuahua .....	58
Cuadro 20	Principales características de las transacciones y participantes en los mercados regionales de tierras .....	59

## Índice de gráficos

Gráfico 1	Contratos de enajenación y arrendamiento Martínez de la Torre (1994-1997).....	40
Gráfico 2	Contratos de enajenación y arrendamiento Martínez de la Torre (1994-1997) .....	40

## Índice de mapas

Mapa 1	Zona de estudio: Veracruz .....	39
Mapa 2	Zona de estudio: Chihuahua .....	51



## Índice


<b>Resumen .....</b>	<b>5</b>
<b>1. Introducción.....</b>	<b>7</b>
<b>II. Concepto de pobreza.....</b>	<b>9</b>
1. Definiciones de pobreza .....	9
2. Enfoque de "capacidades" .....	10
3. Enfoque "absoluto" y enfoque "relativo" .....	11
<b>III. Identificación .....</b>	<b>13</b>
1. Indicadores de "bienestar" .....	13
2. Líneas de pobreza .....	18
3. Método directo .....	23
<b>IV. Agregación .....</b>	<b>31</b>
1. Axiomas para las medidas de pobreza.....	31
2. Medidas de pobreza .....	32
<b>V. Conclusiones .....</b>	<b>37</b>
<b>Referencias .....</b>	<b>39</b>
<b>Bibliografía adicional.....</b>	<b>41</b>

## Índice de recuadros

Recuadro 1: Combinación de resultados del método de líneas de pobreza y de necesidades básicas insatisfechas	27
--	----

## *Escalas de equivalencia: reseña de conceptos y métodos*

Xavier Mancero



### Indice

<b>Resumen .....</b>	<b>5</b>
<b>Introducción .....</b>	<b>7</b>
<b>2. Estimación de escalas de equivalencia a partir del gasto observado</b>	<b>9</b>
2.1 Marco teórico .....	9
2.2 Método de Engel e "Iso-Prop" .....	10
2.3 Método de Rothbart .....	13
2.4 Método de Prais y Houthakker (PH) .....	14
2.5 Método de Barten y modificaciones de Gorman .....	15
<b>3. Escalas "paramétricas" .....</b>	<b>17</b>
<b>4. Escalas "expertas" y "subjetivas" .....</b>	<b>21</b>
4.1 Escalas "expertas" .....	21
4.2 Escalas "subjetivas" .....	22
<b>5. Escalas de equivalencia estimadas y consecuencias de su uso .....</b>	<b>25</b>
5.1 Escalas de equivalencia estimadas utilizando diferentes métodos .....	25
5.2 Efectos del uso de escalas de equivalencia sobre la distribución del ingreso y pobreza .....	27
<b>6. Conclusiones .....</b>	<b>29</b>
<b>Bibliografía .....</b>	<b>31</b>
<b>Anexo .....</b>	<b>35</b>
1. Ejemplo para la estimación de escalas de equivalencia utilizadas .....	39
2. Comparación entre algunas escalas de equivalencia .....	42
3. Bibliografía complementaria sobre "escalas de equivalencia..." .....	46

***Familias latinoamericanas.  
Diagnóstico y políticas públicas  
en los inicios del nuevo siglo.***  
Irma Arriagada



**INDICE**

<b>Resumen .....</b>	<b>5</b>
<b>Introducción .....</b>	<b>7</b>
<b>I. Modernización, modernidad y familia .....</b>	<b>11</b>
A. Los estudios sobre la familia .....	11
13. Modernidad y modernización en América Latina o modernidad con exclusión .....	13
C. El contexto latinoamericano actual y su impacto sobre las familias.....	15
11. <b>Los principales cambios de las familias en             América Latina .....</b>	<b>17</b>
A. Cambios demográficos.....	18
B. Nuevos tipos de familia .....	19
C. El concepto de jefatura del hogar .....	24
1). Las etapas del ciclo de vida familiar .....	26
E. Transformación de los papeles sociales de las mujeres .....	28
<b>III. La familia y el Estado</b>	
A. Los organismos encargados de la familia .....	31
13. La percepción de las autoridades de los cambios y problemas que enfrentan las familias en América Latina ....	33

#### IV. Las políticas y los programas dirigidos a

<b>las familias</b> .....	37	A. Dificultades para el diseño de políticas orientadas
a familias democráticas .....	37	B. Ausencia de políticas y escasez de programas y proyectos referidos a la familia.....
proyectos referidos a la familia.....	39	C. Buenas prácticas: programas, iniciativas y proyectos interesantes     41
D. Algunos criterios para el diseño de políticas dirigidas a la familia .....	• 41	
Bibliografía .....	43	<b>Anexos</b> 47
.....		<b>Serie</b>
<b>políticas sociales: números publicados</b> .....	51	

#### Índice de cuadros

Cuadro 1	América Latina (17 países): tamaño medio de los hogares urbanos, según quintiles de ingreso alrededor de 1986 y 1999 .....	19
Cuadro 2	América Latina (17 países): tipos de hogares urbanos 1990-1999 .....	21
Cuadro 3	América Latina (16 países): tipos de hogares urbanos, según nivel de ingreso familiar, 1999.....	23
Cuadro 4	América Latina (17 países): comparación de la magnitud de los hogares de jefatura femenina (de jure) y hogares donde la mujer es la aportante económica principal (de facto) .....	25
Cuadro 5	América Latina (17 países): hogares encabezados por mujeres según estratos de pobreza zonas urbanas, alrededor de 1990 y 1999 .....	26
Cuadro 6	América Latina (20 países): esperanza de vida al nacer 1985/90-1995/00.....	27
Cuadro 7	América Latina (7 países): porcentaje de mujeres de 15 a 49 años que no deseaba más hijos cuando ocurrió su último embarazo, en quintiles seleccionados.....	2
Cuadro 8	América Latina (10 países): familias urbanas con más de un aportante de ingresos laborales por tipos de hogar en quintiles seleccionados 1990-1999.....	29

#### Índice de recuadros

Tipos de hogares y familias construidos a partir de encuestas de hogares.....	20
Tipos de familias caribeñas .....	22
Tipología de las parejas de doble carrera .....	30

***Género en la reforma o  
reforma sin género?  
Desprotección social en  
las leyes previsionales de  
América Latina***

Haydée Birgin  
Laura Pautassi

NACIONES UNIDAS  
CEPNL  
ECLRC




## Índice

<b>Resumen.....</b>	<b>5</b>
<b>1. Introducción .....</b>	<b>7</b>
II. Criticas al enfoque de las reformas: Género, derecho y macroeconomía.....	11
III. Seguridad social y mercado de trabajo .....	17
IV. Sistemas de seguridad social: Crisis y reforma .....	25
A. Crisis de la seguridad social .....	28
B. Propuestas de los organismos internacionales .....	29
C. Reformas: Los nuevos sistemas previsionales en América Latina .....	31
<b>V. Análisis de los sistemas previsionales de Argentina</b>	
<b>Bolivia y Colombia .....</b>	<b>37</b>
A. Argentina: Un caso paradigmático .....	•7
<b>13. Bolivia: Sistema único de capitalización .....</b>	<b>45</b>
C. Colombia: El régimen paralelo .....	1h
<b>VI. Conclusiones: ¿Género en la reforma o reforma sin género? .....</b>	<b>51</b>
<b>Bibliografía .....</b>	<b>53</b>
<b>Serie Mujer y Desarrollo: números publicados</b>	<b>59</b>



## Globalización y Convención Sobre los Derechos del Niño: el contexto del texto

Francisco Pilotti




### Indice

Resumen	7
Introducción .....	9
<b>1. Antecedentes: individualismo, expansión del Estado y socialización del niño .....</b>	<b>15</b>
<b>II. Constitución, protección, control social y emancipación de la infancia .....</b>	<b>21</b>
A. Constitución de la infancia .....	21
B. Protección y control social de la niñez .....	24
C. Emancipación de los niños.....	28
D. Conclusión .....	32
<b>III. Ciudadanía y derechos humanos .....</b>	<b>35</b>
<b>IV. Gobernabilidad global y derechos humanos: actores institucionales .....</b>	<b>43</b>
<b>V. El texto de la Convención sobre los Derechos del Niño en el contexto de la gobernabilidad global ....</b>	<b>47</b>
A. Antecedentes .....	47
B. Participación y papel de los Estados .....	50
C. Participación y papel de las organizaciones internacionales no-gubernamentales (OING) .....	53
D. Participación y papel de las organizaciones intergubernamentales (OIG) .....	54
E. Conclusión .....	56



***Glosario de títulos y términos  
utilizados en documentos  
recientes de la CEPAL  
(Español-inglés-francés)***




**Índice**

Nota explicativa.....	5
Glosario español – inglés – francés.....	7
Índice Inglés.....	295
Índice francés.....	347
Índice trilingüe de siglas y abreviaturas.....	373

## ***Acercamiento conceptual a la situación del adulto mayor en América Latina***

Paula Aranibar

Proyecto Regional de Población CELADE-FNUAP  
(Fondo de Población de las Naciones Unidas)



### ÍNDICE

<b>Resumen .....</b>	<b>5</b>
<b>1. Introducción .....</b>	<b>7</b>
<b>II. Marco general .....</b>	<b>11</b>
11.1 Vejez y envejecimiento como fenómeno social .....	11
11.2. Acercamiento a las principales líneas teóricas.....	12
11.3. Los distintos significados de la vejez.....	<b>19</b>
<b>III. Calidad de vida y bienestar en la vejez .....</b>	<b>23</b>
<b>111.1. Calidad de vida en la vejez .....</b>	<b>23</b>
111.2. Bienestar económico en la vejez .....	28
<b>IV. Desigualdad, dependencia y vulnerabilidad .....</b>	<b>31</b>
<b>W. 1. El enfoque de la desigualdad .....</b>	<b>32</b>
IV.2. El enfoque de la dependencia .....	34
IV.3. El concepto de vulnerabilidad aplicado a las personas mayores .....	36
<b>V. La dimensión laboral ¿fuente de vulnerabilidad? .....</b>	<b>39</b>
V.1. . Situación laboral de las personas mayores .....	41
V.2. Situación económica de las personas mayores y arreglos de vida .....	46
<b>VI. Reforma del estado, políticas y vejez .....</b>	<b>49</b>
<b>V1.1. Reformas del Estado .....</b>	<b>49</b>
VI.2. Políticas de servicios dirigidas a las personas mayores .....	
VI.3. Jubilación .....	55
<b>VII. Conclusiones .....</b>	<b>61</b>
<b>Bibliografía .....</b>	<b>65</b>
<b>Serie Población y desarrollo: números publicados .....</b>	<b>69</b>

### ÍNDICES DE RECUADROS

Recuadro 2 Cambios en la situación socioeconómica de los adultos mayores en el decenio de 1990.....	51
--	----

### ÍNDICES DE CUADROS

Cuadro 1 América Latina (16 países): coeficiente de correlación entre la cobertura previsional y las tasas de actividad de los adultos mayores según grupos de edad y sexo. zona urbana, 1997 .....	45
---	----

## ÍNDICES GRÁFICOS

Gráfico la América Latina (16 países): tasas de participación de los adultos mayores en la actividad económica, por sexo, ordenados según etapa de la transición demográfica- zonas urbanas, 1997 .....	42
Gráfico 1 b América Latina (10 países): tasas de participación de los adultos mayores en la actividad económica, por sexo, ordenados según etapa de la transición demográfica - zonas rurales, 1997 .....	43
Gráfico 2a América Latina (16 países): tasas de participación de los adultos mayores en la actividad económica, por grupos de edad, ordenados según etapa de la transición demográfica - zonas urbanas, 1997 .....	44
Gráfico 2b América Latina (10 países): tasas de participación (le los adultos mayores en la actividad económica, por grupos de edad, ordenados según etapa de la transición demográfica, zonas rurales, 1997 .....	45
Gráfico 3a América Latina (16 países): distribución de los adultos mayores según fuentes (le ingresos - zonas urbanas, 1997 .....	56
Gráfico 3b América Latina (10 países): distribución de los adultos mayores según fuentes de ingresos - zonas rurales, 1997 .....	57
Gráfico 4a América Latina (16 países): cobertura provisional según grupos de edad y etapa de la transición demográfica - zonas urbanas, 1997 .....	58
Gráfico 4b América Latina (10 países): cobertura provisional según grupos de edad y etapa de la transición demográfica - zonas rurales, 1997	58

**Acceso a tecnología después de las reformas estructurales: la experiencia de las pequeñas y medianas empresas en Brasil, Chile y México**

Marco Dini



**Indice**

**Resumen ..... 5**  
**Introducción ..... 7**  
**I. Chile ..... 11**  
    A. Antecedentes ..... 11  
    B. El sistema de fomento..... 12  
    C. Principios operativos y organización institucional ..... 14  
    D. Programas de apoyo a la innovación tecnológica ..... 16  
    E. La dinámica tecnológica .....21  
    F. Un estudio de caso: el sector vitivinícola .....22  
    G. Conclusiones .....24  
**II. México ..... 27**  
    A. Antecedentes .....27  
    B. Políticas de apoyo al desarrollo tecnológico .....29  
    C. Las PYME en imprenta y artes gráficas .....36  
    D. Conclusiones .....39  
**III. Brasil .....43**  
    A. Antecedentes.....43  
    B. Las políticas de apoyo .....44  
    C. Las PYME del sector de biotecnología .....49  
    D. Conclusiones .....51  
**IV. Conclusiones .....53**  
Bibliografía .....57  
**Serie desarrollo productivo: números publicados .....61**

## Índice de cuadros

Cuadro 1	Participación de las PYME en el total de la industria .....	12
Cuadro 2	Gasto en fomento productivo .....	14
Cuadro 3	Sistema de fomento a las PYME .....	15
Cuadro 4	Proyectos del FONTEC, según línea de financiamiento, septiembre de 1991 a diciembre de 2000.....	17
Cuadro 5	Instrumentos de la CORFO de apoyo a la gestión, 2000.....	19
Cuadro 6	Principales características del FAT, los PROFO y el PDP.....	19
Cuadro 7	Evolución de la productividad por tamaño de establecimiento.....	28
Cuadro 8	Diferencias por intensidad de capital y tamaño de los establecimientos.....	29
Cuadro 9	Crédito a las micro, pequeñas y medianas empresas del sector industrial por la Red NAFIN.....	33
Cuadro 10	Estructura del número de establecimientos, ocupados y valor agregado en el sector imprenta, según tamaño.....	36
Cuadro 11	Actividad de CEBRAE en los años ochenta .....	46
Cuadro 12	Presupuesto de SEBRAE .....	47
Cuadro 13	Operaciones del BNDES, 1999 y 2000 .....	48

**Aplicación de instrumentos  
económicos en la gestión ambiental en  
América Latina y el Caribe  
desafíos y factores  
condicionantes**

Jean Acquatella



## Indice

<b>Resumen .....</b>	<b>7</b>
<b>1. Introducción .....</b>	<b>11</b>
1. Aplicación de instrumentos económicos en la gestión ambiental .....	11
2. Taxonomía de instrumentos económicos en la gestión ambiental .....	14
3. Estructura del documento .....	18
<b>II. Factores que condicionan la implementación de instrumentos económicos en la gestión ambiental .....</b>	<b>19</b>
1. Generación de ingresos fiscales para el financiamiento de la gestión ambiental .....	19
2. Necesidad de compatibilizar la aplicación de instrumentos económicos de gestión ambiental con el entorno de política macroeconómica y de políticas sectoriales y regionales .....	21
3. Desafíos presentados por las condiciones jurídico institucionales prevalectentes .....	22
4. Desafíos presentados por la escasez de información y deficiencias de monitoreo y evaluación necesarios para la gestión ambiental .....	23
5. Intensidad administrativa de la aplicación de instrumentos económicos en la gestión ambiental .....	25
6. Un ejemplo de implementación exitosa: aplicación de tasas retributivas por contaminación hídrica en la Cuenca del Río Negro, Antioquía, Colombia .....	20



<b>III. Síntesis de los estudios de caso nacionales .....</b>	<b>29</b>
Enfoque metodológico de los estudios de Caso .....	29
A. Brasil .....	32
1. Observaciones generales.....	33
2. Observaciones sobre instrumentos específicos .....	34
B. Barbados y Jamaica .....	38
1. Observaciones generales.....	38
2. Observaciones sobre instrumentos específicos .....	39
C. Chile.....	40
1. Observaciones generales .....	42
2. Observaciones sobre instrumentos específicos .....	42
D. Colombia .....	45
1. Observaciones generales.....	45
2. Observaciones sobre instrumentos específicos .....	46
E. Guatemala .....	47
1. Observaciones generales.....	47
2. Observaciones sobre instrumentos específicos .....	48
F. México .....	51
1. Observaciones generales .....	51
2. Observaciones específicas a cada instrumento .....	52
G. Venezuela.....	56
1. Observaciones generales.....	56
2. Observaciones específicas a cada instrumento.....	56
<b>IV. Análisis y conclusiones .....</b>	<b>59</b>
A. Hacia un modelo más realista del entorno regulatorio en el cual opera la gestión ambiental en la región.....	59
1. Múltiples actores y múltiples incentivos .....	59
2. La dimensión geográfica de la gestión ambiental y su interacción con el entorno jurídico-institucional .....	63
3. La influencia del entorno macroeconómico sobre la institucionalidad y gestión ambiental.....	65
B. Conclusiones.....	66
1. Articulación de nuevos espacios de acción política e institucional junto a las autoridades fiscales .....	67
2. Adecuación del marco jurídico-institucional vigente para facilitar la operatividad de los instrumentos de gestión ambiental entre los distintos niveles de gobierno y garantizar su coherencia con otras políticas sectoriales .....	68
3. Consolidar la generación de estadísticas e información ambiental a nivel nacional y local.....	68
<b>Bibliografía .....</b>	<b>71</b>
<b>Anexo .....</b>	<b>73</b>
<b>Serie medio ambiente y desarrollo: números publicados .....</b>	<b>81</b>

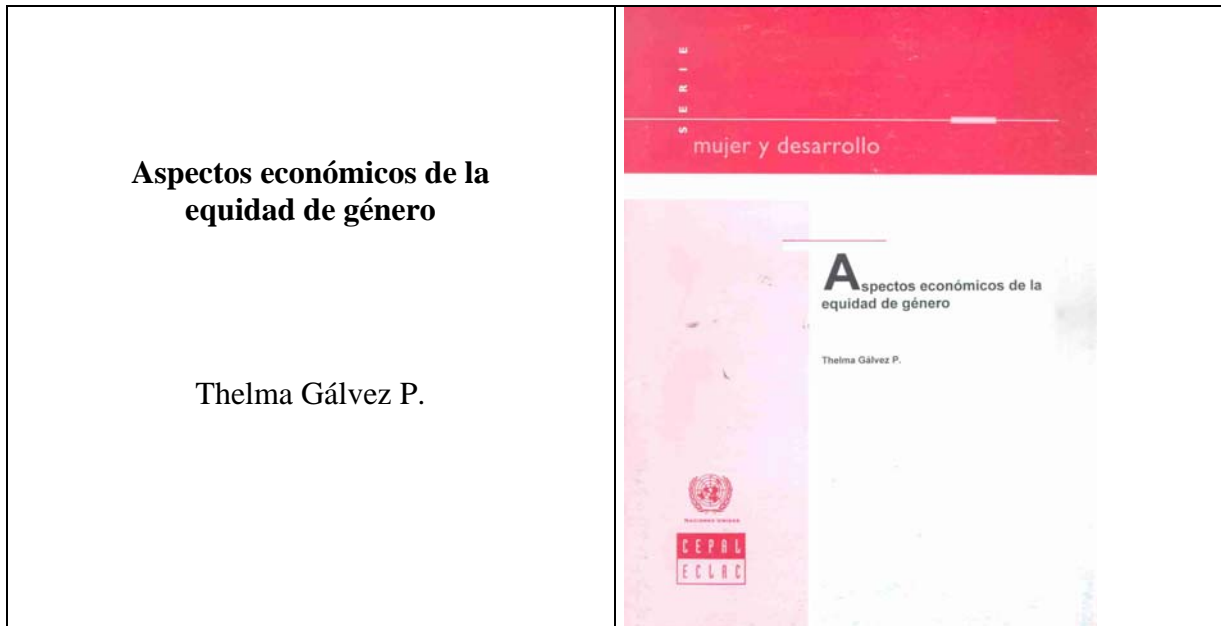
## Índice de cuadros

Cuadro 1. Taxonomía de instrumentos de política aplicables a la gestión ambiental .....	16
Cuadro 2. Estudios de caso nacionales e instrumentos examinados .....	31
Cuadro 3. Comparación cualitativa de instrumentos examinados en el caso de Brasil .....	36

Cuadro 4. Comparación cualitativa de instrumentos examinados en el caso del Caribe.....	41
Cuadro 5. Incidencia de la tasa retributiva en la descontaminación de las cuencas bajo jurisdicción CORNARE entre el primero y quinto semestre evaluado.....	47
Cuadro 6. Instrumentos económicos en la política ambiental venezolana.....	57

## Índice de figuras

Figura III.a: Modelo de regulación óptima.....	60
Figura III.b: Modelo regulatorio. Múltiples actores y múltiples incentivos.....	61
Figura III.c: Múltiples incentivos y el entorno regulatorio en América Latina y el Caribe.....	63



## Indice

<b>Resumen .....</b>	<b>7</b>
<b>Introducción.....</b>	<b>9</b>
<b>I. Precisiones sobre la equidad de género.....</b>	<b>13</b>
<b>II. Los temas de la equidad .....</b>	<b>17</b>
A. El ingreso global por sexo .....	17
B. El trabajo global.....	21
C. Participación en el mercado de trabajo .....	25
D. Desempleo .....	31
E. Segregación sexual por ocupaciones .....	33
F. Heterogeneidad productiva de los empleos .....	37
G. Desigualdades salariales .....	40
H. Calidad de los empleos .....	45
1. Acceso a la propiedad y a la administración de las empresas .....	47
J. La distribución del ingreso entre hogares.....	50
K. Educación.....	53
<b>Bibliografía .....</b>	<b>61</b>
<b>Anexo 1</b> Cálculo del índice de segregación sexual en el trabajo.....	63
A. El marco conceptual elegido.....	63
B. Cálculo efectuado .....	64
<b>Anexo 2</b> Cuadros estadísticos .....	67
<b>Serie Mujer y Desarrollo: números publicados .....</b>	<b>77</b>

## Índice de cuadros

Cuadro 1	Ingreso global por mujer/ingreso global por hombre .....	18
Cuadro 2	Personas de 20 a 64 años dedicadas exclusivamente al trabajo doméstico por cada 100 activos/as (Zonas urbanas) .....	22
Cuadro 3	Tasas de participación en la actividad económica por sexo y su diferencia. personas de 20 a 64 años, alrededor de 1990 y 1997. (Zonas urbanas).....	25
Cuadro 4	Tasas de desocupación por sexo y diferencia entre las de mujeres v las de hombres, población de 20 a 64 años, alrededor de 1997. (Zonas urbanas) .....	32
Cuadro 5	Puntos de diferencia en las tasas de desocupación entre el primer y quinto quintil. alrededor de 1997. (Zonas urbanas) .....	33
Cuadro 6	Índice de segregación sexual de las ocupaciones en el mercado laboral. (Nivel nacional).....	34
Cuadro 7	Indicadores para las cinco ocupaciones con mayor volumen de personas ocupadas en tres países .....	36
Cuadro 8	Porcentaje de mujeres en el total de ocupados por sector, alrededor de 1997 (Zonas urbanas) .....	38
Cuadro 9	Relación de ingresos en sectores de baja productividad/resto de los sectores, 1997 (Zonas urbanas) .....	40
Cuadro 10	Evolución de la relación de salarios y de años de estudio entre asalariados mujeres y hombres (Zonas urbanas) .....	41
Cuadro 11	Diferencias entre coeficiente de GINI de mujeres y de hombres (Zonas urbanas).....	4
Cuadro 12	Mujeres y hombres asalariadas/os con contrato de trabajo 1996 (Zonas urbanas) .....	45
Cuadro 13	Mujeres y hombres asalariadas/os con derecho a salud y/o previsión, alrededor de 1997 (Zonas urbanas).....	46
Cuadro 14	Mujeres y hombres asalariadas/os con trabajo temporal. alrededor de 1997 (Zonas urbanas) .....	46
Cuadro 15	Perceptores de rentas.....	47
Cuadro 16	Ingreso por hora promedio de los empleadores, dividido por el ingreso por hora promedio de todos los ocupados. por sexo, alrededor de 1990 y 1997	49
Cuadro 17	Ingresos y nivel de educación de empleadores mujeres y hombres, alrededor de 1990 y 1997 (Zonas urbanas) .....	50
Cuadro 18	Densidad ocupacional 1990-1997 .....	51
Cuadro 19	Brechas de estudios entre jóvenes de 15 a 19 años por quintiles de ingreso alrededor de 1997 (Zonas urbanas) .....	55
Cuadro 20	Porcentaje de personas de 20 a 24 años con trece y más años de estudio, alrededor de 1990 y 1997 (Zonas urbanas) .....	57
Cuadro 21	Ingresos medios del trabajo de las mujeres como porcentaje del ingreso de los hombres con igual nivel de educación por años de estudio. población de 20 a 24 años, alrededor de 1990 y 1997 (Zonas urbanas).....	58

## Índice de recuadros

Recuadro 1	Calidad de la educación.....	56
Recuadro 2	Metas Educativas.....	57

## Índice de gráficos

Gráfico 1	Ingreso por mujer como porcentaje del ingreso por hombre y PIB por habitante .....	19
Gráfico 2	Número de personas entre 20 y 64 años dedicadas exclusivamente a quehaceres del hogar por cada cien activos (Zonas urbanas) .....	24
Gráfico 3	Número de personas entre 20 y 64 años dedicadas exclusivamente a quehaceres del hogar por cada cien activos en el 20% de hogares más pobres, alrededor de 1997 (Zonas urbanas) .....	24
Gráfico 4	Tasas de participación por sexo: 20 a 64 años, alrededor de 1990 y 1997 (Zonas urbanas) .....	27
Gráfico 5	Brechas de participación en la actividad económica por sexo: personas entre 20 y 64 años (Zonas urbanas) .....	28
Gráfico 6	Brechas de participación en la actividad económica por sexo y por edades, alrededor de 1997 (Zonas urbanas) .....	29
Gráfico 7	Relaciones ingresos mujer/hombre y educación mujer/hombre para cinco ocupaciones por país. Brasil y Chile 1996, Honduras 1997 .....	37
Gráfico 8	Porcentaje de población urbana ocupada en sectores de baja productividad, alrededor de 1997. (Zonas urbanas) .....	39
Gráfico 9	Años de estudios promedio de asalariados, alrededor 1990 y 1997 .....	42
Gráfico 10	Coefficiente de GINI: dispersión de salarios entre las mujeres, alrededor de 1990 y 1997 .....	43
Gráfico 11	Coefficiente de GINI: dispersión de salarios entre los hombres, alrededor de 1990 y 1997 .....	44
Gráfico 12	Brecha entre el porcentaje de empleadoras entre las ocupadas y el porcentaje de empleadores entre los ocupados .....	49
Gráfico 13	Brechas de participación entre mujeres del quintil 1 y 5 (Zonas urbanas) .....	53
Gráfico 14	Porcentaje de estudiantes entre la población de 15 a 19 años, alrededor de 1997 (Zonas urbanas) .....	55

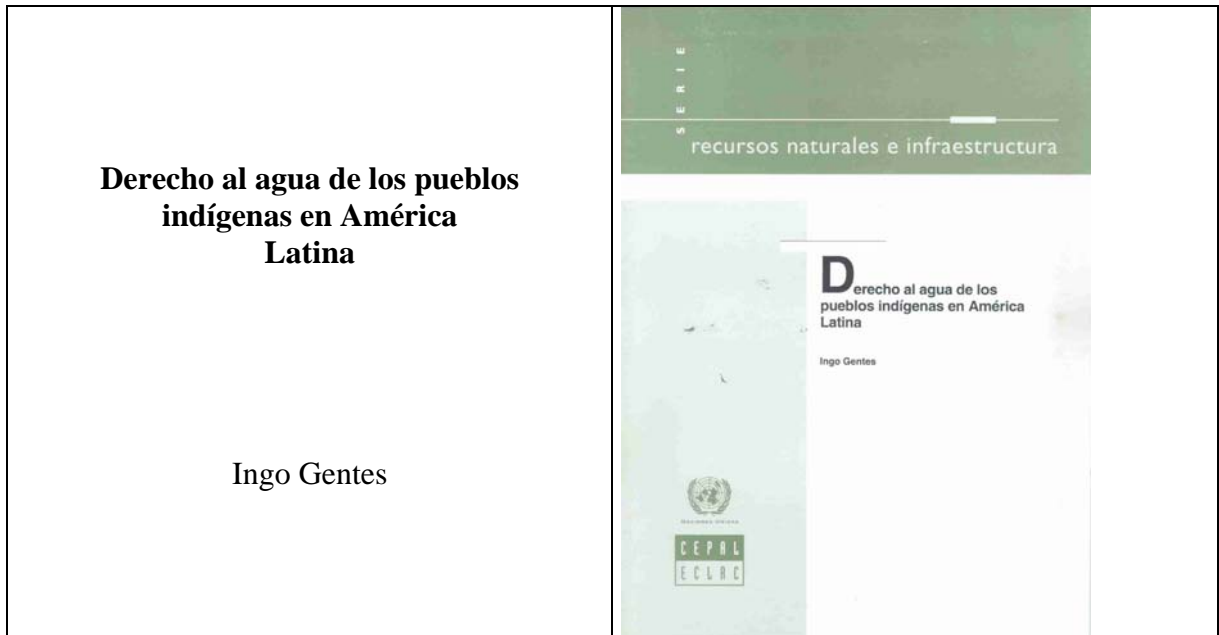
## Índice de cuadros del Anexo 1

Cuadro A.1 Cálculo del índice de segregación por sexo en las ocupaciones.....	65
---	----

## Índice de cuadros del Anexo 2

Cuadro B.1 Porcentaje de hogares pobres y PIB por habitante alrededor 1997 .....	69
Cuadro B.2 Ingreso global por mujer de 15 años y más/ingreso global por hombre 15 años y más (Porcentajes) .....	69
Cuadro B.3 Tasa de participación en la actividad económica de mujeres menos tasa de participación en la actividad económica de hombres, población de 15 y más años (Zonas urbanas) .....	70
Cuadro B.4 Tasa de participación en la actividad económica de mujeres menos tasa de participación en la actividad económica de hombres, población de 15 a 24 años (Zonas urbanas) .....	70
Cuadro B.5 Tasa de participación en la actividad económica de mujeres menos tasa de participación en la actividad económica de hombres, población de 25 a 34 años (Zonas urbanas) .....	71

Cuadro B.6	Tasa de participación en la actividad económica de mujeres menos tasa de participación en la actividad económica de los hombres, población de 35 a 49 años (Zonas urbanas).....	71
Cuadro B.7	Tasa de participación en la actividad económica por sexo y dos tramos de años de instrucción, alrededor de 1997 (Zonas urbanas).....	72
Cuadro B.8	Tasa de desempleo femenino menos tasa de desempleo masculina, población de 15 años y más, alrededor de 1997 (Zonas urbanas).....	72
Cuadro B.9	Población urbana ocupada en sectores de baja productividad (en porcentaje del total de la población urbana ocupada en cada sexo).....	73
Cuadro B.10	Coefficiente de GINI medidos por deciles de asalariados.....	73
Cuadro B.11	Empleadores por sexo, como porcentaje del total de ocupados de cada sexo.....	74
Cuadro B.12	Tasa de participación por sexo, como porcentaje del total de ocupados de cada sexo alrededor de 1990 y 1997.....	75
Cuadro B.13	Tasas de desocupación de las mujeres en el 25% de hogares más pobres y en el 25% de hogares más ricos, 1997.....	76



**Derecho al agua de los pueblos indígenas en América Latina**

Ingo Gentes

**Índice**

<b>Resumen .....</b>	<b>5</b>
<b>Introducción.....</b>	<b>7</b>
<b>I. La (des)protección de los derechos indígenas sobre sus recursos naturales: el agua, el subsuelo, las riberas, las tierras .....</b>	<b>11</b>
A. El derecho de uso de los recursos naturales por los pueblos indígenas .....	13
B. El reconocimiento legal de los usos y costumbres indígenas y las políticas de los recursos hídricos .....	14
C. La regularización de los derechos indígenas de agua en algunos países de la región .....	16
D. La tendencia de derechos indígenas de uso de agua prioritarios o exclusivos en otras regiones .....	21
<b>11. Los derechos indígenas a nivel internacional respecto de la protección de los recursos naturales....</b>	<b>25</b>
A. El Convenio No. 169: hacia el reconocimiento de la identidad y de los derechos de los pueblos indígenas.....	26
B. El derecho consuetudinario indígena: En torno al reconocimiento de los sistemas normativos indígenas y los derechos sobre el agua .....	28
<b>III. Las esferas de la justicia y la equidad en la protección de los derechos indígenas sobre los recursos naturales .....</b>	<b>31</b>
A. Un derecho de agua individual y/o un derecho comunitario colectivo de agua. La postura indigenista .....	32

B. Problemas de la incorporación de los derechos derivados de usos consuetudinarios de agua en materias de la políticas públicas .....	33
C. La complejidad del derecho de aguas en las comunidades indígena-campesinas.....	35
D. El derecho en la gestión indígena-campesino del agua .....	37
E. El agua como parte del hábitat y los derechos consuetudinarios in situ .....	38
<b>IV. Vías de reconciliación entre derecho consuetudinario indígena y principios modernos de la gestión integral del agua.....</b>	<b>41</b>
V. Conclusiones .....	45
Recomendaciones, criterios sustantivos y procedimientos para la elaboración de un catastro del reconocimiento de los derechos y los usos y costumbres indígenas consuetudinarias del agua .....	45
<b>Bibliografía .....</b>	<b>49</b>
<b>Serie Recursos Naturales e Infraestructura: números publicados .....</b>	<b>55</b>

## Indice de cuadros

Cuadro 1	Los derechos de agua en términos concretos.....	38
----------	---	----



**Cuarto diálogo parlamentario de  
Europa-América Latina para el  
desarrollo sustentable del  
sector energético**

**Ariela Ruíz Caro**  
Relatora



## Indice

<b>Resumen</b> .....	7
<b>I. Orientaciones y perspectivas institucionales</b> .....	9
A. La cooperación entre Europa y América Latina para el uso eficiente de la energía.....	9
B. Necesidad de una comisión interparlamentaria de energía Europa-América Latina.....	10
C. Situación y política energética en la Unión Europea .....	11
1. Situación energética en la Unión Europea .....	12
2. Política energética en la Unión Europea.....	13
D. Desarrollo energético sustentable y mecanismos para promover la eficiencia energética en América Latina .....	14
1. Mecanismos para promover la eficiencia energética ...	14
2. Valoración del medio ambiente.....	15
3. Uso de energías no convencionales .....	15
<b>II. Políticas públicas para el desarrollo sustentable del sector energético</b> .....	17
A. La política energética en el nuevo contexto .....	17
B. Sustentabilidad y desarrollo sostenible.....	18
C. Energía y desarrollo sostenible .....	20
D. El desafío de desarrollar una política energética sostenible .....	26
E. Algunas conclusiones .....	29
<b>III. Protocolo de Kyoto, energía y desarrollo sostenible: compromisos internacionales y oportunidades de inversión dentro del mecanismo de desarrollo limpio</b>	
A. Alcances del Convenio y del Protocolo .....	32
B. El escenario actual .....	33
C. La realidad del cambio climático .....	35

<b>IV. Los proyectos conjuntos de CEPAL y la Comisión Europea</b> .....	37
A. El Proyecto sobre Promoción del Uso Eficiente de la Energía en América Latina .....	37
B. Promoción de nuevas tecnologías energéticas eficientes (OPETs) .....	39
<b>V. El papel de la OPEP en el marco de los compromisos del Protocolo de Kyoto</b> .....	43
A. Repercusiones de la intervención de la OPEP en el mercado petrolero .....	45
B. El papel actual de la OPEP en el mercado internacional .....	46
C. El debate ambiental .....	48
D. El mecanismo de bandas de precios de la OPEP .....	48
<b>VI. El impacto de los precios del petróleo a fines de la década de los noventa</b> 51	
A. Los ingresos fiscales en la OCDE .....	52
B. Impacto del alza de los precios del petróleo en América Latina .....	53
<b>VII. El futuro del Protocolo de Kyoto, las posiciones en juego y la cooperación entre Europa y América Latina</b> .....	57
<b>Anexos</b> .....	63
<b>Serie seminarios y conferencias: números publicados</b> .....	73

## Índice de cuadros

Cuadro 1 Aumenta la brecha en los ingresos entre el 10% más rico y el 40% más pobre .....	28
Cuadro 2 Aumento de la factura petrolera en los países importadores de la OCDE .....	52
Cuadro 3 América Latina: países seleccionados 1999, impacto de un alza prolongada de US\$ 10/barril .....	54
Cuadro 4 América Central 1999, impacto de un alza prolongada de US\$ 10/barril .....	54
Cuadro 5 Países seleccionados de América del Sur, recaudación por impuestos al consumo de combustibles .....	55
Cuadro 6 América Central: recaudación por impuestos al consumo de combustibles .....	55


## Índice de recuadros

Recuadro 1 OPET/MERCOSUR Brasil .....	40
Recuadro 2 OPET/MERCOSUR Argentina .....	41
Recuadro 3 OPET/MERCOSUR Chile .....	42
Recuadro 4 Etapas de la evolución de la OPEP .....	45

## Índice de gráficos

Gráfico 1 Argentina, Bolivia, Chile: indicadores de sustentabilidad energética (1999) .....	21
Gráfico 2 Brasil, Uruguay, Paraguay: indicadores de sustentabilidad energética (1999) .....	22
Gráfico 3 Bolivia: indicadores de sustentabilidad energética .....	23
Gráfico 4 Guatemala: indicadores de sustentabilidad energética .....	24
Gráfico 5 Consumo energético de América Latina .....	25
Gráfico 6 Emisiones de CO de América Latina .....	25
Gráfico 7 Desafío 1: suplir la demanda energética proyectada en forma sostenible .....	26
Gráfico 8 Desafío 2: crecer reduciendo la intensidad energética .....	27
Gráfico 9 Desafío 3: crecer reduciendo las emisiones de gases invernadero .....	27
Gráfico 10 Distribución de la población por nivel de ingreso .....	28

Gráfico 11	Distribución del consumo de energía total país .....	29
Gráfico 12	Evolución de los precios del petróleo: 1970-2000 .....	44
Gráfico 13	Participación de la OPEP .....	45
Gráfico 14	Consumo de energía en los Estados Unidos .....	46
Gráfico 15	Consumo mundial de petróleo .....	47
Gráfico 16	Mecanismos de estabilización de precios de la OPEP ....	49
Gráfico 17	OCDE: ingresos fiscales petroleros y porcentaje del total de ingresos fiscales, 1997.....	53
Gráfico 18	Composición del precio del petróleo en países industrializados .....	53



## Índice

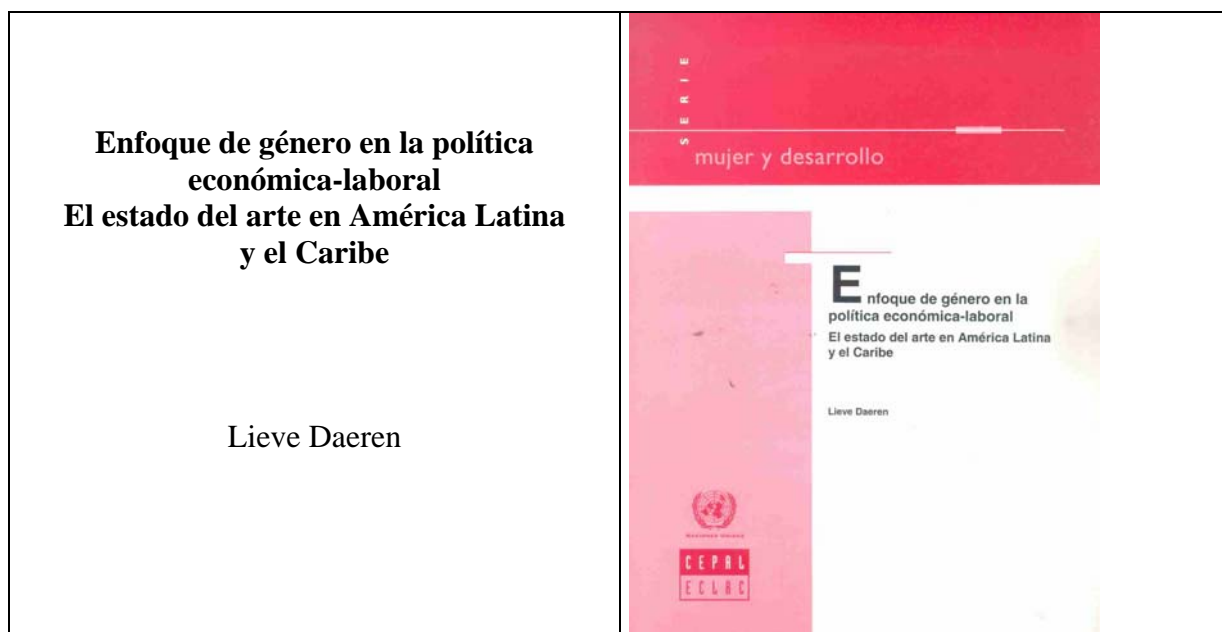
Resumen.....	5
Introducción.....	7
1. Contenido tecnológico.....	9
2. Dinamismo exportador.....	11
A. Clasificación de productos dinámicos en el comercio mundial.....	11
B. Comercio intrarregional de productos dinámicos.....	13
3. Conclusión.....	19
Serie Macroeconomía del desarrollo: Números publicados.....	21

### Índice de cuadros

Cuadro 1. Comercio mundial de productos manufacturados.....	12
Cuadro 2. Los 18 productos manufacturados más dinámicos en el comercio mundial.....	13
Cuadro 3. Exportaciones de manufacturas.....	14

### Índice de gráficos

Gráfico 1. Exportaciones de manufacturas del sur de la región de América Latina.....	14
Gráfico 2. Exportaciones de manufacturas a América Latina, por grupos de productos.....	15
Gráfico 3. Participación de las exportaciones mexicanas de manufacturas en el mercado Norteamericano.....	17



## Índice

<b>Resumen .....</b>	<b>7</b>
<b>I. Introducción .....</b>	<b>9</b>
<b>II. El estado del arte .....</b>	<b>13</b>
A. Objetivos y compromisos.....	13
1) Planes nacionales para la igualdad .....	14
2) Planes sectoriales para la igualdad en los ámbitos económico y laboral .....	18
3) Incorporación de la equidad de género en los compromisos económicos y laborales .....	18
B. Mecanismos sectoriales e interinstitucionales .....	20
1) Unidades de género en ministerios o instituciones vinculados con el desarrollo económico y laboral .....	20
2) Comités y convenios intersectoriales .....	22
3) Mecanismos a nivel local y regional.....	25
C. Disposiciones legales.....	26
1) Convenios internacionales ratificados .....	27
2) Adopción o modificación de leyes nacionales .....	31
3) Información y capacitación sobre los derechos .....	36
D. Programas y proyectos .....	38
1) Formación e inserción laboral .....	38
2) Desarrollo empresarial y comercial.....	41
3) Desarrollo agrícola y trabajo rural .....	44
E. Recursos técnicos .....	4
1) Indicadores de género .....	45
2) Actividades y recursos de sensibilización .....	50
F. Temas pendientes ....	53
1) Recursos financieros .....	53

2) Participación política y toma de decisión .....	55
3) Modernización y cultura institucional .....	57
4) Contexto externo.....	58
<b>III. A modo de conclusión .....</b>	<b>61</b>
Anexos .....	69
A. Cuadros .....	71
B. Metodología .....	77
<b>Bibliografía .....</b>	<b>81</b>
<b>Serie Mujer y desarrollo: Números publicados .....</b>	<b>85</b>

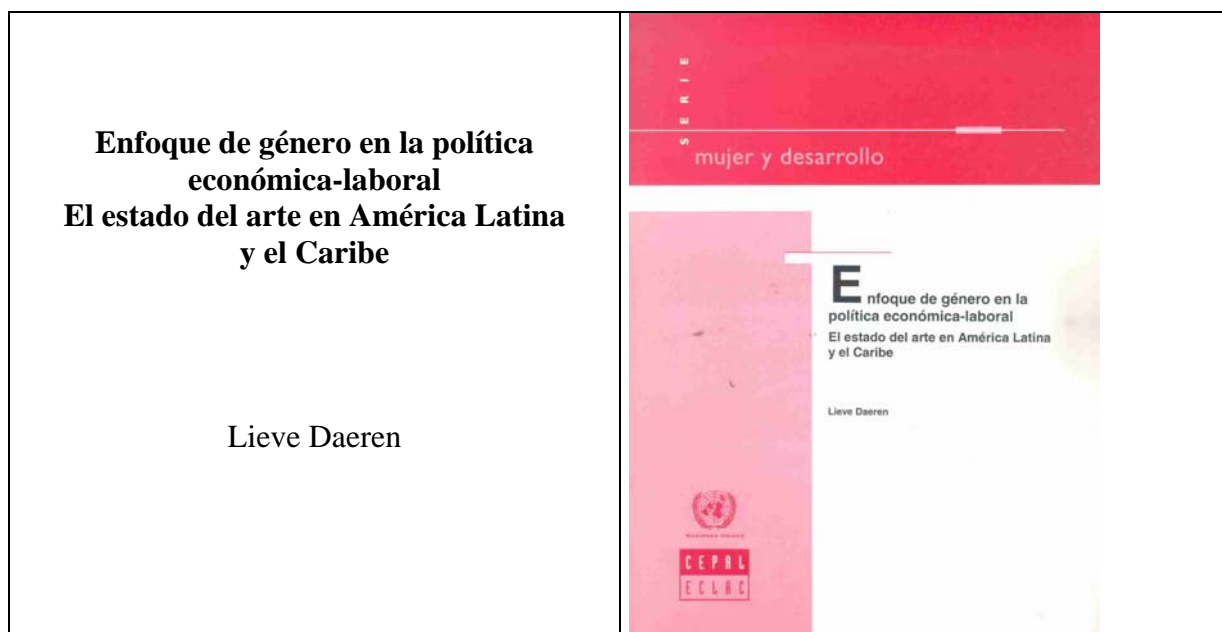
## Índice de cuadros

Cuadro 1	Planes nacionales y sectoriales para la igualdad en los ámbitos económico y laboral (década de los noventa) .....	14
Cuadro 2	Planes nacionales de desarrollo económico y social que incorporan compromisos de equidad de género (década de los noventa) .....	19
Cuadro 3	Unidades y puntos focales para la promoción de la igualdad de género (a nivel gubernamental en la década de los noventa).....	21
Cuadro 4	Estado de ratificación de los convenios de mayor importancia para la promoción de la igualdad de género en el trabajo (a agosto de 2000).....	29
Cuadro 5	Estado de ratificación de los tratados de derechos humanos de mayor importancia para la igualdad de género (a junio de 2000).....	31
Cuadro 6	Capacitación sobre los derechos económicos y laborales de las mujeres, según institución ejecutora (segunda mitad de la década de los noventa).....	37
Cuadro 7	Programas y proyectos gubernamentales relacionados con la equidad de género en la formación e inserción laboral, según institución ejecutora (segunda mitad de la década de los noventa).....	40
Cuadro 8	Programas y proyectos gubernamentales relacionados con la equidad de género en el desarrollo empresarial y comercial, según institución ejecutora (segunda mitad de la década de los noventa).....	42
Cuadro 9	Programas y proyectos gubernamentales relacionados con la equidad de género en el desarrollo rural, según institución ejecutora (segunda mitad de la década de los noventa).....	44
Cuadro 10	Programas y proyectos gubernamentales relacionados con sistemas de información y el análisis económico y laboral con perspectiva de género, según institución ejecutora (segunda mitad de la década de los noventa).....	48
Cuadro 11	Programas y proyectos gubernamentales relacionados con la capacitación de funcionarios públicos en la perspectiva de género y el fortalecimiento institucional en general, según institución ejecutora (segunda mitad de la década de los noventa).....	51
Cuadro 12	Ejemplos de manuales y guías para el fortalecimiento institucional (a partir de 1995).....	53

## Índice de cuadros del anexo

Cuadro A. 1	Mecanismos gubernamentales de coordinación referentes a los planes nacionales de igualdad o en seguimiento a la Plataforma de Acción de Beijing (década de los noventa) .....	71
-------------	---	----

Cuadro A.2 Mecanismos gubernamentales de coordinación referentes a la equidad de género en el ámbito laboral (década de los noventa).....	72
Cuadro A.3 Mecanismos gubernamentales de coordinación referentes a la equidad de género .....en el ámbito rural (década de los noventa).....	74
Cuadro A.4 Mecanismos gubernamentales de coordinación referentes a la igualdad de género en el ámbito económico, empresarial y financiero (década de los noventa).....	75
Cuadro A.5 Mecanismos gubernamentales de coordinación referentes a sistemas de información y el análisis económico y laboral con perspectiva de género (década de los noventa).....	76
Cuadro B.1 Respuestas a la solicitud de información de los mecanismos nacionales para el adelanto de la mujer y los ministerios sectoriales .....	79



## Índice

<b>Resumen .....</b>	<b>7</b>
<b>I. Introducción .....</b>	<b>9</b>
<b>II. El estado del arte .....</b>	<b>13</b>
A. Objetivos y compromisos.....	13
1) Planes nacionales para la igualdad .....	14
2) Planes sectoriales para la igualdad en los ámbitos económico y laboral .....	18
3) Incorporación de la equidad de género en los compromisos económicos y laborales .....	18
B. Mecanismos sectoriales e interinstitucionales .....	20
1) Unidades de género en ministerios o instituciones vinculados con el desarrollo económico y laboral .....	20
2) Comités y convenios intersectoriales .....	22
3) Mecanismos a nivel local y regional.....	25
C. Disposiciones legales.....	26
1) Convenios internacionales ratificados .....	27
2) Adopción o modificación de leyes nacionales .....	31
3) Información y capacitación sobre los derechos .....	36
D. Programas y proyectos .....	38
1) Formación e inserción laboral .....	38
2) Desarrollo empresarial y comercial.....	41
3) Desarrollo agrícola y trabajo rural .....	44
E. Recursos técnicos .....	4
1) Indicadores de género .....	45
2) Actividades y recursos de sensibilización .....	50
F. Temas pendientes ....	53
1) Recursos financieros .....	53



2) Participación política y toma de decisión .....	55
3) Modernización y cultura institucional .....	57
4) Contexto externo.....	58
<b>III. A modo de conclusión .....</b>	<b>61</b>
Anexos .....	69
A. Cuadros .....	71
B. Metodología .....	77
<b>Bibliografía .....</b>	<b>81</b>
<b>Serie Mujer y desarrollo: Números publicados .....</b>	<b>85</b>

## Índice de cuadros

Cuadro 1	Planes nacionales y sectoriales para la igualdad en los ámbitos económico y laboral (década de los noventa) .....	14
Cuadro 2	Planes nacionales de desarrollo económico y social que incorporan compromisos de equidad de género (década de los noventa) .....	19
Cuadro 3	Unidades y puntos focales para la promoción de la igualdad de género (a nivel gubernamental en la década de los noventa).....	21
Cuadro 4	Estado de ratificación de los convenios de mayor importancia para la promoción de la igualdad de género en el trabajo (a agosto de 2000).....	29
Cuadro 5	Estado de ratificación de los tratados de derechos humanos de mayor importancia para la igualdad de género (a junio de 2000).....	31
Cuadro 6	Capacitación sobre los derechos económicos y laborales de las mujeres, según institución ejecutora (segunda mitad de la década de los noventa).....	37
Cuadro 7	Programas y proyectos gubernamentales relacionados con la equidad de género en la formación e inserción laboral, según institución ejecutora (segunda mitad de la década de los noventa).....	40
Cuadro 8	Programas y proyectos gubernamentales relacionados con la equidad de género en el desarrollo empresarial y comercial, según institución ejecutora (segunda mitad de la década de los noventa).....	42
Cuadro 9	Programas y proyectos gubernamentales relacionados con la equidad de género en el desarrollo rural, según institución ejecutora (segunda mitad de la década de los noventa).....	44
Cuadro 10	Programas y proyectos gubernamentales relacionados con sistemas de información y el análisis económico y laboral con perspectiva de género, según institución ejecutora (segunda mitad de la década de los noventa).....	48
Cuadro 11	Programas y proyectos gubernamentales relacionados con la capacitación de funcionarios públicos en la perspectiva de género y el fortalecimiento institucional en general, según institución ejecutora (segunda mitad de la década de los noventa).....	51
Cuadro 12	Ejemplos de manuales y guías para el fortalecimiento institucional (a partir de 1995).....	53


## Índice de cuadros del anexo

Cuadro A. 1	Mecanismos gubernamentales de coordinación referentes a los planes nacionales de igualdad o en seguimiento a la Plataforma de Acción de Beijing (década de los noventa) .....	71
-------------	---	----

Cuadro A.2 Mecanismos gubernamentales de coordinación referentes a la equidad de género en el ámbito laboral (década de los noventa).....	72
Cuadro A.3 Mecanismos gubernamentales de coordinación referentes a la equidad de género .....en el ámbito rural (década de los noventa).....	74
Cuadro A.4 Mecanismos gubernamentales de coordinación referentes a la igualdad de género en el ámbito económico, empresarial y financiero (década de los noventa).....	75
Cuadro A.5 Mecanismos gubernamentales de coordinación referentes a sistemas de información y el análisis económico y laboral con perspectiva de género (década de los noventa).....	76
Cuadro B.1 Respuestas a la solicitud de información de los mecanismos nacionales para el adelanto de la mujer y los ministerios sectoriales .....	79

**Desafíos y propuestas para la implementación más efectiva de instrumentos económicos en la gestión ambiental de América Latina y el Caribe: el caso de Perú**

Raúl A. Tolmos



**Índice**

<b>Resumen .....</b>	<b>5</b>
<b>Introducción.....</b>	<b>7</b>
<b>I. Principales problemas ambientales en Perú .....</b>	<b>9</b>
1. Contaminación del agua .....	9
2. Contaminación del aire .....	11
3. Disposición de residuos sólidos .....	12
4. Deforestación .....	13
5. Erosión de suelos .....	14
6. Sobrepesca .....	14
7. Pérdida de la biodiversidad .....	15
<b>II. Marco legal e institucional .....</b>	<b>17</b>
1. Entorno legal-institucional para la implementación de instrumentos económicos para la gestión ambiental en Perú.....	23
<b>III. Instrumentos económicos para la gestión ambiental .....</b>	<b>25</b>
1. Definición .....	25
2. Aplicación de instrumentos económicos en Perú .....	26
3. Lista de potenciales instrumentos económicos para Perú .....	28
3.1 Cobros por el tratamiento de aguas residuales domésticas (desagües) .....	29
3.2 Cobros al contenido de azufre .....	30
3.3 Tarifa en depósito por llantas y baterías .....	31
3.4 Tarifas para visitar áreas naturales protegidas .....	32
3.5 Impuesto a la gasolina con plomo.....	33
3.6 Revelación ( <i>disclosure</i> ) de información sobre la contaminación .....	33

3.7 Subastas forestales en paralelo con regalías forestales .....	35
3.8 Cuotas de pesca individuales transferibles .....	36
4. Principales hallazgos y recomendaciones .....	37
<b>Bibliografía .....</b>	<b>41</b>
<b>Serie Medio ambiente y desarrollo: números publicados .....</b>	<b>43</b>

## **Indice de cuadros**

Cuadro 1	Contaminación del aire proveniente de los vehículos en el área metropolitana de Lima y Callao .....	12
Cuadro 2	Gasto del gobierno central (1999) en la gestión ambiental y de recursos naturales en el Perú (millones de soles) .....	20

# Modernización económica y el empleo en América Latina : propuestas para un desarrollo incluyente

Tilma Altenburg  
Regine Qualmann  
Jürgen Weller



## Índice

<b>Resumen</b> .....	5
<b>Introducción</b> .....	7
<b>1. Aumento de la competitividad - más puestos de trabajo: ¿un conflicto de objetivos?</b> .....	<b>11</b>
A. Tendencias en los mercados laborales latinoamericanos .....	11
B. Razones de la baja incidencia del crecimiento industrial en el empleo .....	14
C. Procesos de ajuste a nivel de las <u>empresas</u> .....	16
<b>fi. Aportes para una modernización incluyente de la producción</b> 19	
A. Integración de la PYME en sistemas de producción competitivos .....	20
B. Fomento y mejoramiento tecnológico de la industria maquiladora .....	34
C. Desarrollo de la industria y los servicios sobre la base de una modernización incluyente de la producción de bienes primarios .....	42
<b>III. Políticas complementarias de empleo y del mercado laboral</b> .....	<b>49</b>
A. Situación inicial y puntos de partida para la política de empleo en América Latina .....	50
B. Posibilidades y límites de una flexibilización de los mercados laborales ...	51
C. Reforma de la formación profesional.....	59
D. Fomento del empleo productivo mediante la creación de empresas .....	65
<b>Bibliografía</b> .....	73
<b>Serie macroeconomía del desarrollo: Números publicados</b> .....	<b>81</b>
<b>Índice de cuadros</b>	
Cuadro 1. América Latina y el Caribe: Indicadores del empleo industrial.....	14
Cuadro 2. La maquila en la industria de la confección: De la competencia de precios a la competencia de calidad .....	41
Cuadro 3. Temas contemplados en las reformas laborales por país, 1990-1998.....	55

# Gasto, inversión y financiamiento para el desarrollo sostenible en Colombia

Francisco Alberto Galán

Francisco Javier Canal



## Indice

<b>Resumen .....</b>	<b>7</b>
<b>Introducción .....</b>	<b>11</b>
<b>1. Generalidades .....</b>	<b>13</b>
1. El período pre-Rio .....	13
2. Sistema Nacional Ambiental (SINA) .....	14
3. Los componentes de una estrategia financiera .....	16
4. Tendencias generales del gasto y la inversión .....	17
5. Política ambiental implícita .....	20
<b>II. Fuentes de financiamiento .....</b>	<b>21</b>
1. La financiación pública ambiental .....	21
2. Recursos internacionales .....	33
3. Fuentes privadas de financiación del gasto ambiental .....	36
4. Instrumentos relacionados con la financiación de la inversión.....	37
<b>III. Utilización del financiamiento .....</b>	<b>41</b>
1. Presupuesto ambiental público .....	41
2. Gasto ambiental privado .....	49
<b>IV. Eficiencia del gasto .....</b>	<b>51</b>
<b>V. Reflexiones finales .....</b>	<b>57</b>
<b>Bibliografía .....</b>	<b>61</b>
<b>Anexos .....</b>	<b>63</b>
Anexo 1: Metodología .....	65
Anexo 2: Componentes de una estrategia de financiación.....	71
Anexo 3: Rentas propias recaudadas por las corporaciones autónomas regionales.....	78
<b>Serie Medio ambiente y desarrollo: números publicados</b>	

## Índice de cuadros

Cuadro 1: Colombia: Estructura general de las fuentes oficiales nacionales de financiamiento de la inversión ambiental.....	9
Cuadro 2: Universo de actores relacionados con el accionar del SINA.....	16
Cuadro 3: Componentes de una estrategia de financiación.....	18

## Índice de gráficos

Gráfico 1: Distribución de recursos, Unidad de Parques.....	24
Gráfico 2: Mapa distribución de rentas propias 1998-2001.....	27
Gráfico 3: Ingresos propios de las Corporaciones Autónomas Regionales.....	28
Gráfico 4: ECOFONDOS – Montos asignados a proyectos.....	35
Gráfico 5: Participación de otras entidades dentro del sector medio ambiente.....	44
Gráfico 6: Distribución del presupuesto de inversión del SINA 1995-1998 financiado con presupuesto nacional, rentas propias y cooperación técnica internacional (CTI) por programas del plan nacional de desarrollo.....	46
Gráfico 7: Indicador de inequidades regionales según recursos y retos.....	54

## Índice de recuadros

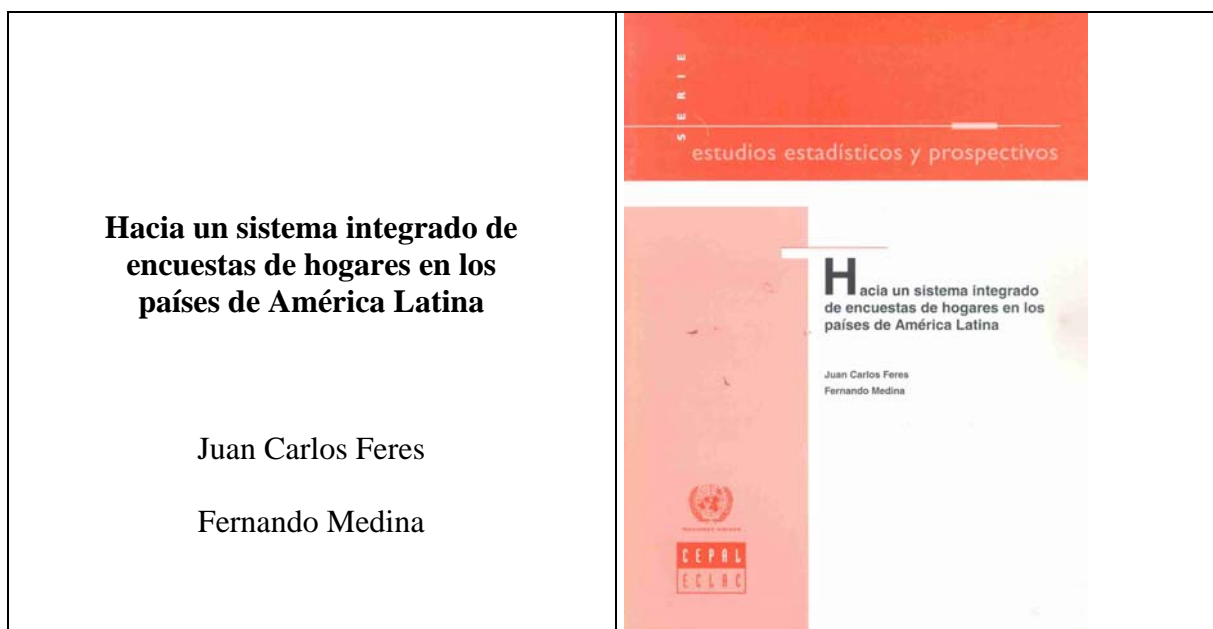
Recuadro 1: Informe de la contraloría.....	53
Recuadro 2: Caso: Recuperación de la ciénaga grande de Santa Marta.....	54
Recuadro 3: Caso: Plan verde, recuperación y manejo de microcuencas abastecedoras de acueductos municipales.....	55
Recuadro 4: Caso: Programa de manejo de los recursos naturales.....	55

## Índice de tablas

Tabla 1: Resumen de gastos de funcionamiento (1995-2000) e inversión (1995-2001) .....	17
Tabla 2: Estimación de la inversión en medio ambiente por sectores .....	19
Tabla 3: Proyección de ingresos del SINA (1998-2007) .....	19
Tabla 4: Fuentes de financiación de la inversión ambiental en Colombia.....	22
Tabla 5: Participación de los recursos externos y del aporte de la nación en los aportes del presupuesto nacional (1995-1998).....	23
Tabla 6: Recursos propios Instituto Von Humboldt .....	23
Tabla 7: Distribución de las regalías indirectas, Fondo Nacional de Regalías (FNR) .....	25
Tabla 8: Recursos aplicados al sector forestal (1995-2000) .....	25
Tabla 9: Transferencias del sector eléctrico colombiano (1994-2000) .....	29
Tabla 10: Resumen de pagos por concepto de licencias, CITES y multas del Ministerio del medio ambiente .....	31
Tabla 11: Composición de los recursos del FONAM.....	32
Tabla 12: Fondo de Compensación Ambiental. Recursos distribuidos (2000) .....	33
Tabla 13: Apropiación Presupuestal de Cooperación Técnica Internacional (1995-1998) .....	34
Tabla 14: Listado de proyectos aprobados, recursos internacionales (agosto de 1998 marzo de 2001) .....	34
Tabla 15: Monto de proyectos por ventana del Fondo para el Medio Ambiente Mundial (GEF).....	35
Tabla 16: Inversión extranjera en Colombia, registro según actividad económico.....	36
Tabla 17: Inversión Ambiental en Medio Ambiente para 1995.....	37

Tabla 18: Tasa retributiva y Fondo Regional de Descontaminación (1999-2000).....	38
Tabla 19: Exenciones tributarias .....	39
Tabla 20: Presupuesto para funcionamiento (1995-2000).....	42
Tabla 21: Presupuesto de funcionamiento entidades del SINA, aporte nacional (1998-2001) .....	42
Tabla 22: Plantas de personal de las entidades del SINA actualizadas hasta 1998 .....	43
Tabla 23: Número de proyectos ambientales y monto por tipo de entidad (1990-1999) .....	44
Tabla 24: Inversión ambiental por programas del Plan Nacional de Desarrollo y grandes sectores (1995) .....	45
Tabla 25: Inversión del SINA, según programas e instrumentos del Proyecto Colectivo Ambiental (1999-2001) .....	47
Tabla 26: Sector ambiental: recursos promedio según programas de inversión (1990-1999) .....	47
Tabla 27: Síntesis de prioridades funcionales por región .....	48
Tabla 28: Desagregación del monto de proyectos por ventana del GEF.....	49
Tabla 29: Inversión en proyectos de reconversión industrial para eliminación de sustancias agotadoras de la capa de ozono (1994-2001).....	49
Tabla 30: Gasto ambiental privado por sectores analizados en el Sistema de Cuentas Económicas Ambientales Integradas para Colombia (COLSCEA).....	50
Tabla 31: Plan Verde y Microcuencas. Costos de la contratación del subprograma de Microcuencas (1994-1999).....	53
Tabla 32: Principales series utilizadas para cálculos de participación de lo ambiental .....	67
Tabla 33: Inversión en manejo de aguas residuales y alcantarillado.....	67
Tabla 34: Relación clasificación de actividades y gastos de protección ambiental (CEPA) con clasificación COLSCEA.....	68
Tabla 35: Relación clasificación CEPA con programas y áreas instrumentales de la política ambiental nacional .....	68
Tabla 36: Componentes de una estrategia de financiación .....	71
Tabla 37: Rentas recaudadas por las corporaciones autónomas regionales (1998).....	78






## Índice

<b>Resumen .....</b>	<b>5</b>
<b>Introducción .....</b>	<b>7</b>
<b>I. Bases de un sistema integrado de encuestas de hogares (SIEH).....</b>	<b>9</b>
1. Elementos centrales .....	9
2. Núcleo básico de encuestas a incorporar en un SIEH .....	17
3. Obstáculos y desafíos .....	20
4. Lineamientos de acción .....	22
<b>II. Algunas consideraciones sobre el diseño estadístico de las encuestas de hogares .....</b>	<b>25</b>
1. Marco de muestreo.....	25
2. Cartografía .....	30
3. Selección de muestras .....	33
<b>III. Control de calidad en el diseño y ejecución de encuestas de hogares .....</b>	<b>35</b>
1. Introducción .....	35
2. Ámbito metodológico .....	36
3. Levantamiento de la información .....	42
4. Tratamiento de la información.....	45
<b>Índice de recuadros</b>	
Recuadro 1: Algunas ventajas de un sistema integrado de encuestas de hogares (SIEH) .....	10
Recuadro 2: Diferencia entre un SIEN y una encuesta multitemática "única... ..	15
Recuadro 3: Núcleo básico de encuestas de un SIEH.....	17

**Impacto de las tendencias sociales,  
económicas y tecnológicas sobre el  
transporte público: investigación  
preliminares en ciudades de  
América Latina**

Ian Thomson

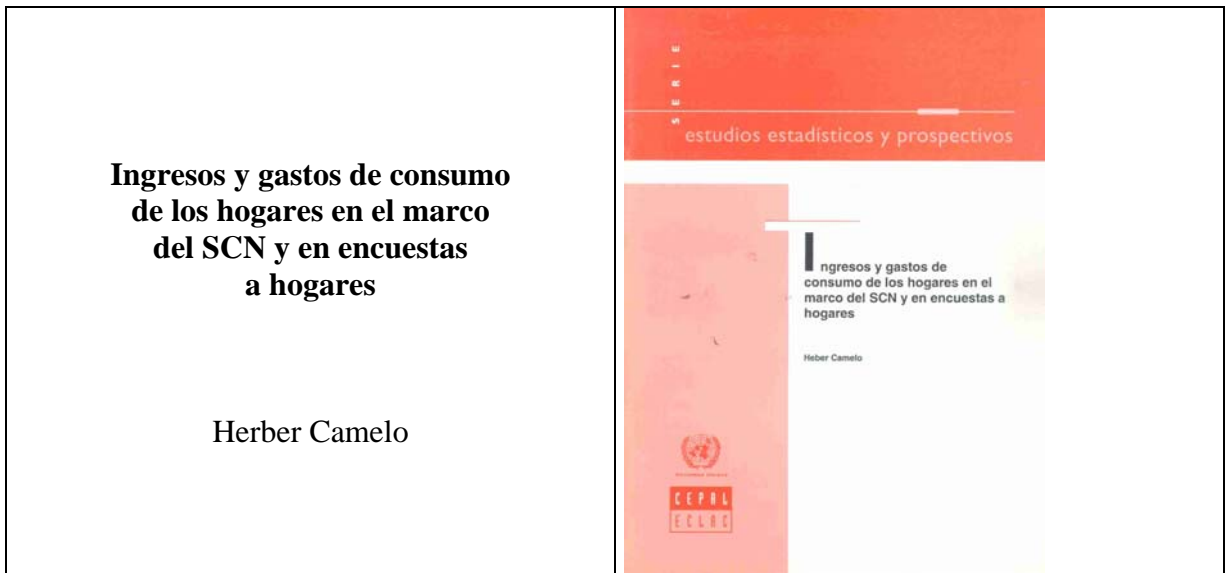


**Índice**

<b>Resumen .....</b>	<b>5</b>
<b>1. El costo del transporte urbano .....</b>	<b>7</b>
A. El costo total.....	7
B. El costo a nivel de las familias .....	8
<b>11. La influencia sobre el transporte urbano de las tendencias sociales y otras .....</b>	<b>13</b>
A. El impacto de los mayores ingresos.....	13
B. El impacto de las mayores tasas de propiedad de automóviles.....	15
C. El impacto de los cambios en el uso de suelo .....	15
D. Los cambios demográficos y sociales .....	18
F. La evidencia cuantitativa durante los últimos decenios, y las dudas que genera.....	21
<b>III. Algunas interrogantes sobre las políticas adoptadas en el área del transporte urbano .....</b>	<b>27</b>
A. ¿Se puede desincentivar el uso del automóvil particular en el corto plazo, sin incentivarlo en un plazo más largo? .....	27
B. ¿La manera en que se planifica el transporte masivo es indicada en una época de acelerados cambios tecnológicos? .....	29
C. ¿Cómo maximizar el impacto de las inversiones en trans- porte masivo en términos de una reducción en la con- gestión?.....	30
D. Entre el bus y el metro, ¿hay un espacio para el LRT? .....	32
<b>IV. Conclusiones .....</b>	<b>35</b>
<b>Bibliografía .....</b>	<b>37</b>
<b>Serie Recursos Naturales e Infraestructura: números publicados .....</b>	<b>39<sub>3</sub></b>


## Indice de cuadros

Cuadro 1: Viajes por hogar por día para niveles diferentes de ingresos familiares: Santiago, 1991 .....	8
Cuadro 2: Los gastos familiares en transporte público y privado, por decil de ingresos área metropolitana de Buenos Aires, 1996/97 .....	9
Cuadro 3: El costo de 50 pasajes de transporte colectivo en Santiago, como fracción del salario mínimo, 1978 a 2001 .....	10
Cuadro 4: Valor del pasaje de transporte colectivo en Lima, 1989-1999 .....	11
Cuadro 5: Índices de la cantidad de viajes de familias de diferentes estratos socioeconómicos, sin auto, en sectores de diferentes niveles de accesibilidad, Buenos Aires, 1971 .....	14
Cuadro 6: Los porcentajes de empleos concentrados en el centro de las ciudades de México y Buenos Aires, 1950 a 1970 .....	16
Cuadro 7: Proporción del empleo en la ciudad de Nueva York, por macro zona, 1960 a 1990...	17
Cuadro 8: Número de viajes, en autos equivalentes, por medios distintos al metro, por kilómetro cuadrado de superficie territorial generados 1991 .....	18
Cuadro 9: Porcentajes de las familias residentes en el área metropolitana de Nueva York que eran dueñas de automóviles, 1963 .....	20
Cuadro 10: Tasas de producción de viajes mecanizados, por persona y día, en distintas ciudades latinoamericanas, 1967-1997 .....	22
Cuadro 11 : Kilometrajes unitarios de los viajes efectuados en Sao Paulo, 1977, 1987 y 1997 .....	23
Cuadro 12: La tendencia en la partición modal de viajes motorizados (porcentaje en transporte público), en Santiago y São Paulo, 1967 a 1997 .....	24
Cuadro 13: Impacto de un metro en un corredor hipotético.....	31
Cuadro 14: Características básicas de sistemas de transporte masivo, por buses en vías exclusivas, LRT y metro .....	32
Cuadro 15: Comparación entre el desempeño físico y financiero de sistemas auto- buseros metroviarios de transporte masivo sobre vías segregadas en porto alegre .....	34



## Indice

<b>Resumen .....</b>	<b>5</b>
<b>Introducción .....</b>	<b>7</b>
<b>I. El ingreso en las encuestas de hogares y en el sistema de cuentas nacionales .....</b>	<b>9</b>
<b>1. Introducción .....</b>	<b>9</b>
2. El ingreso del sector de los hogares .....	10
3. Alcance y clasificación del ingreso disponible11 4. ¿Cómo se delimita el consumo y el bienestar .....	23
6. El registro de las transacciones económicas de los hogares en el SCN .....	24
<b>II. El registro del gasto en las encuestas de hogares y en el sistema de cuentas nacionales .....</b>	<b>27</b>
1. El marco conceptual de las cuentas nacionales .....	27
2. El gasto corriente de los hogares .....	32
3. Delimitación del gasto de consumo .....	35
4. ¿Canasta democrática o plutocrática? .....	40
<b>Bibliografía .....</b>	<b>43</b>
<b>Anexo .....</b>	<b>45</b>



## Indice

<b>Resumen .....</b>	<b>7</b>
<b>Primera parte: Globalización económica e internacionalización de la industria energética.</b>	
<b>Implicancias para América Latina.....</b>	<b>9</b>
<b>1. Los cambios en el escenario económico internacional y su impacto en el desarrollo energético .....</b>	<b>11</b>
<b>II. La incorporación de América Latina al proceso de globalización y su impacto en el desarrollo energético .....</b>	<b>19</b>
<b>III. La internacionalización de la industria energética española: inversiones y estrategias empresariales en América Latina.....</b>	<b>25</b>
A. Integración económica e internacionalización de la economía española .....	25
B. La inversión española en el sector energético de América Latina .....	30
<b>Segunda parte: La inversión directa europea en la industria energética de América Latina .....</b>	<b>45</b>
<b>1. Argentina .....</b>	<b>47</b>
A. Inversiones en el sector electricidad .....	48
B. Inversiones en el sector hidrocarburos.....	53
<b>II. Brasil .....</b>	<b>57</b>
A. Inversiones en el sector electricidad .....	60
B. Inversiones en el sector hidrocarburos .....	65
<b>111. Chile.....</b>	<b>71</b>
A. Internacionalización del sector electricidad .....	74
B. Inversión europea en el subsector gas.....	79

IV. Colombia .....	85
A. Inversiones en el sector electricidad .....	87
B. Inversiones en el sector hidrocarburos .....	90
V. <b>México</b> .....	93
A. Inversiones en el sector electricidad .....	95
B. Inversiones en el sector hidrocarburos .....	97
VI. <b>Perú</b> .....	101
A. Inversiones en el sector electricidad .....	103
B. Inversiones en el sector hidrocarburos .....	107
VII <b>Venezuela</b> .....	111
A. Inversiones en el sector electricidad .....	111
B. Inversiones en el subsector gas .....	114
C. Inversiones en el subsector petróleo .....	115
Bibliografía .....	119
<b>Serie Seminarios y conferencias: números publicados</b> .....	123

## Índice de cuadros

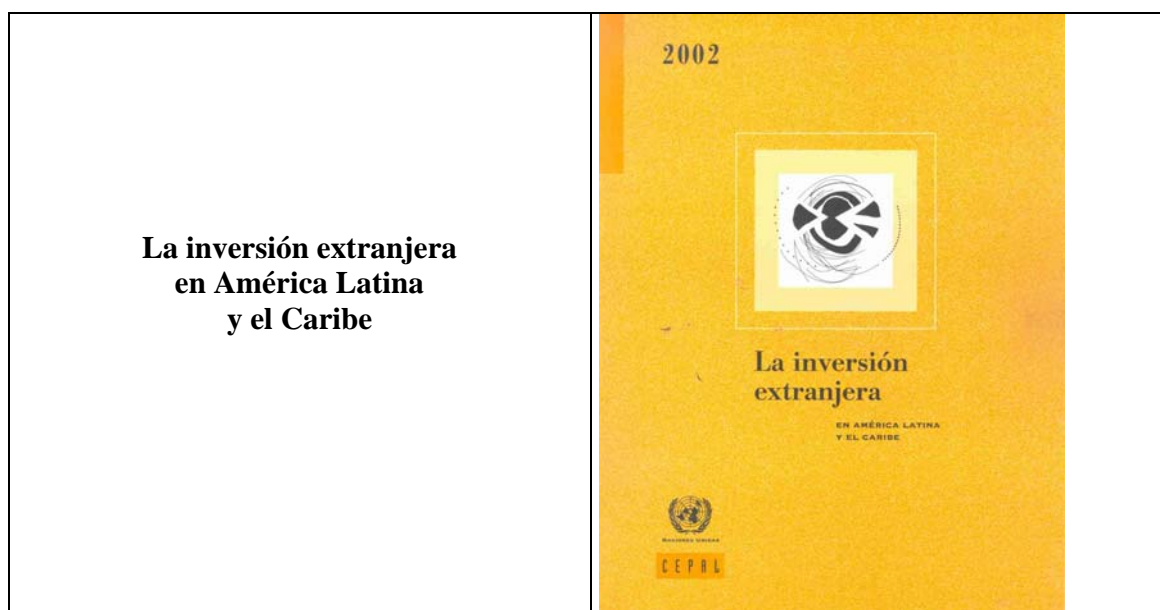
Cuadro 1	Amenca Latina y el Caribe: ingresos netos de inversión directa según origen, 1980-1999 .....	22
Cuadro 2	Flujo anual de inversión directa española en América Latina y el Caribe, 1990-1999 .....	24
Cuadro 3	Corrientes anuales de inversión directa española en América Latina y el Caribe por país de destino, 1991-1 .....	29
Cuadro 4	Mayores empresas petroleras según activos, 1999 .....	41
Cuadro 5	Argentina: privatización de empresas de energía eléctrica, 1992-1999 .....	52
Cuadro 6	Argentina: producción de petróleo por empresa, 1998.....	54
Cuadro 7	Brasil: recaudación fiscal por privatización de empresas estatales y federales, 1991-2000 .....	59
Cuadro 8	Brasil: privatización de empresas de energía eléctrica .....	64
Cuadro 9	Operaciones de inversión directa europea autorizadas en el sector electricidad, 1992-1999 .....	74
Cuadro 10	Chile: principales adquisiciones de empresas de energía eléctrica por inversionistas extranjeros, 1997-2000.....	78
Cuadro 11	Chile: principales gasoductos de gas natural, socios controladores y gastos de inversión .....	4
Cuadro 12	Colombia: empresas estatales del sector energía adjudicadas a inversionistas extranjeros .....	89
Cuadro 13	México: empresas extranjeras en proyectos de generación de energía eléctrica .....	97
Cuadro 14	Concesiones de distribución de gas natural .....	100
Cuadro 15	Perú: grupos de control de empresas privatizadas del sector energía, 1994-1999 .....	106
Cuadro 16	Perú: grupos de control de empresas y activos privatizados del sector hidrocarburos, 1994-1999 .....	110

## Índice de recuadros

Recuadro 1	Presencia de las empresas españolas en Latinoamérica.....	28
------------	---	----

## Índice de gráficos

Gráfico 1	América Latina y el Caribe: ingresos netos de IED (1980-1999) .....	20
Gráfico 2	Evolución de inversión europea y no europea en América Latina y el Caribe, 1980-1999 .....	23
Gráfico 3	Flujos anuales de inversión española destinados a América Latina como porcentaje de la inversión española en el mundo, 1986-1999.....	26
Gráfico 4	Importancia de actividades seleccionadas en inversión española en el exterior, 1986-1998 .....	27



## ÍNDICE

RESUMEN.....		9
SÍNTESIS Y CONCLUSIONES.....		11
<b>I.</b>	<b>PANORAMA REGIONAL.....</b>	<b>21</b>
	<b>A. EVOLUCIÓN RECIENTE DE LA INVERSIÓN EXTRANJERA DIRECTA EN AMÉRICA LATINA Y EL CARIBE.....</b>	<b>21</b>
	1. La inversión extranjera directa mundial.....	22
	2. La inversión extranjera directa en América Latina y el Caribe: flujos recientes y tendencias.....	26
	<b>B. ESTRATEGIAS. AGENTES Y MODALIDADES DE LA INVERSIÓN EXTRANJERA DIRECTA.....</b>	<b>39</b>
	1. Las estrategias de las empresas transnacionales en América Latina.....	39
	2. Modalidades de la inversión extranjera en América Latina y el Caribe.....	49
	3. Conclusión.....	51
<b>II</b>	<b>COMUNIDAD ANDINA: INVERSIÓN EXTRANJERA DIRECTA Y ESTRATEGIAS EMPRESARIALES.....</b>	<b>63</b>
	<b>A. E1. CAPITAL EXTRANJERO EN LA COMUNIDAD ANDINA.....</b>	<b>64</b>
	1. El tratamiento del capital extranjero en los países de la Comunidad Andina.....	64
	2. Evolución reciente del capital extranjero en la Comunidad Andina.....	68
	<b>B. ESTRATEGIAS DE LAS EMPRESAS TRANSNACIONALES EN LA COMUNIDAD ANDINA.....</b>	<b>73</b>
	1. Búsqueda de recursos naturales para la exportación.....	73
	2. Búsqueda de acceso a mercados locales en subsectores de servicios e infraestructura.....	86
	<b>C. CONCLUSIONES.....</b>	<b>98</b>
<b>III</b>	<b>LA BANCA INTERNACIONAL EN AMÉRICA LATINA: ESTRATEGIAS CORPORATIVAS E IMPACTO REGIONAL.....</b>	<b>113</b>
	<b>INTRODUCCIÓN.....</b>	<b>113</b>
	<b>A. PROBLEMAS ESTRUCTURALES DEL SECTOR BANCARIO LATINOAMERICANO CRISIS Y REESTRUCTURACIÓN.....</b>	<b>114</b>



1. Características y problemas estructurales de los sistemas bancarios antes de los años noventa.....	115
B. UNIVERSALIZACIÓN Y GLOBALIZACIÓN: DETERMINANTES DE LA PUGNA POR NUEVOS MERCADOS.....	121
1. Las nuevas tendencias del mercado bancario internacional.....	121
2. El desarrollo de nuevos instrumentos financieros.....	123
3. Las estrategias de los bancos para enfrentar los cambios.....	124
C. ESTRATEGIAS CORPORATIVAS EN AMÉRICA LATINA.....	131
1. Estrategia de penetración en América Latina.....	133
2. Estrategias corporativas, participación de mercado y rentabilidad.....	134
3. Costos y beneficios de la expansión en América Latina.....	140
D. BANCA EXTRANJERA: EFICIENCIA NI MICROECONOMICA CONTRA EFICACIA MACROECONÓMICA.....	142
1. Eficiencia microeconómica.....	143
2. Impacto macroeconómico.....	148
E. CONCLUSIONES.....	154
BIBLIOGRAFÍA.....	165

## CUADROS, GRÁFICOS Y RECUADROS

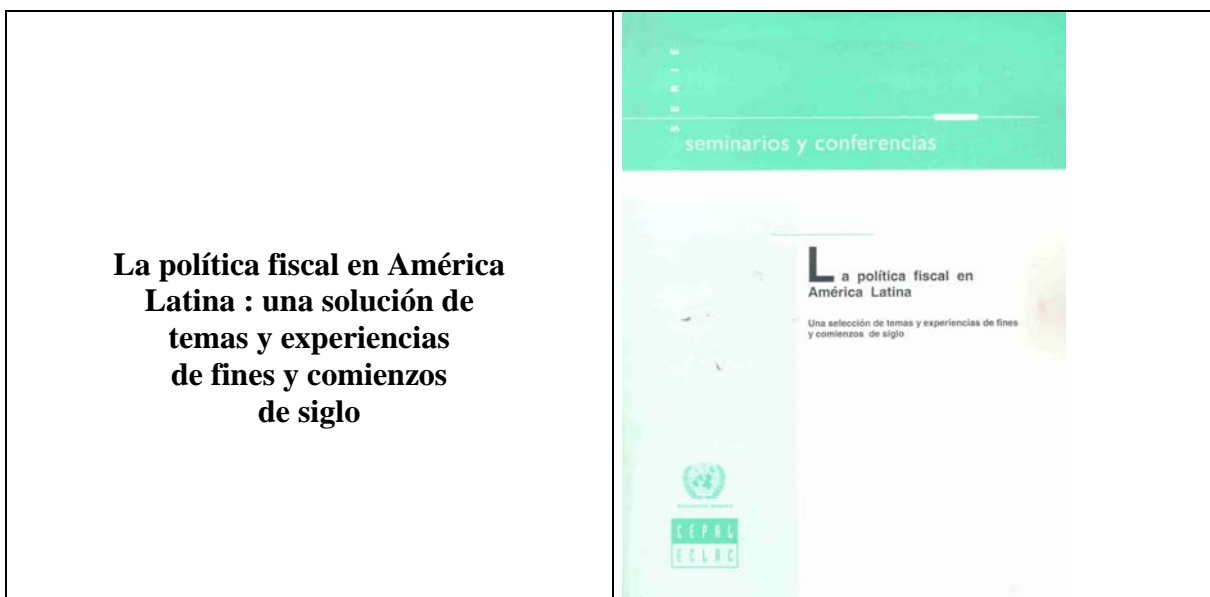
Cuadro I.1	Distribución regional de las entradas netas de inversión extranjera directa, 1996-2002.....	23
Cuadro 1.2	México, Centroamérica y países del Caribe: entradas netas de inversión extranjera directa por países, 1990-2002.....	28
Cuadro 1.3	América del sur: entradas netas de inversión extranjera directa, 1990-2002.....	32
Cuadro 1.4	Brasil: distribución sectorial de la inversión extranjera directa, 1996-2002.....	33
Cuadro 1.5	Argentina: empresas extranjeras de servicios públicos que entraron en cesación de pagos en 2002.....	36
Cuadro 1.6	Renta girada al exterior por las empresas extranjeras presentes en Argentina según sectores, 1992-2001.....	37
Cuadro 1.7	América Latina: principales grupos cerveceros.....	45
Cuadro 1.8	América Latina: principales adquisiciones en el sector cervecero.....	45
Cuadro 1.9	América Latina y el Caribe: privatizaciones según sector y montos, 2002.....	49
Cuadro 11.1	Flujos de inversión extranjera directa hacia los países de la Comunidad Andina constituidos en principales focos de atracción, 1990-2002.....	68
Cuadro 11.2	Países miembros de la Comunidad Andina: flujos acumulados de inversión extranjera directa por sectores económicos, 1992-2001.....	70
Cuadro 11.3	Países miembros de la Comunidad Andina: flujos acumulados de inversión extranjera directa, por países (le origen, 1992-2001.....	72
Cuadro 11.4	Comunidad Andina: indicadores del subsector de las telecomunicaciones. 1995-2001.....	89
Cuadro 11.5	Comunidad Andina: principales operadores de telefonía móvil, diciembre de 2001.....	90
Cuadro 11.6	Santander Central Hispano (SCH) y Banco Bilbao Vizcaya Argentaria (BBVA): presencia en el mercado bancario de los países de la Comunidad Andina, 2001.....	97
Cuadro 111.1	América Latina: reformas de primera generación del sistema financiero.....	115
Cuadro 111.2	Participación de la banca extranjera en los activos de la banca latinoamericana, 1990-2001.....	118
Cuadro 111.3	Indicadores de concentración en el sector bancario. 1994-2000.....	119
Cuadro 111.4	Oferta de dinero (M2) como porcentaje del producto interno bruto.....	120
Cuadro 111.5	Saldos de existencias de títulos financieros negociables emitidos en mercados internos.....	120
Cuadro 111.6	Estados Unidos: instrumentos del mercado financiero, 1997-2001.....	123
Cuadro 111.7	Unión Europea: indicadores de la participación relativa de las actividades bancarias y no bancarias, 1990-1997.....	124
Cuadro 111.8	Concentración bancaria: participación de los cinco mayores bancos en los activos totales de cada país, 1990-1999.....	124

Cuadro 111.9	América Latina: participación en el mercado de los tres mayores bancos internacionales. 2001.....	134
Cuadro 111.10	Importancia de la incorporación del Banamex al Citigroup.....	136
Cuadro 111.11	Composición de los activos de la banca extranjera. 2001.....	140
Cuadro 111.12	Rentabilidad en el mundo y en América Latina, 1999-2001.....	141
Cuadro 111.13	América Latina: indicadores de rentabilidad de la banca nacional y extranjera, 1997-2001.....	143
Cuadro 111.14	América Latina: indicadores de eficiencia de la banca nacional y extranjera, 1997-2001.....	145
Cuadro 111.15	Indicadores de liquidez: disponibilidad efectiva de créditos sobre total (le depósitos, 1997-2001.....	148
Cuadro 111.16	Variación del crédito al sector privado en valores constantes de 1998 y tasas de interés real en países seleccionados de América Latina, 1997-2001.....	149
Cuadro 111.17	MárLtencs en la intermediación bancaria en 15 países latinoamericanos. 1997-2002.....	152
Cuadro 111.18	América Latina: relación entre reservas por préstamos riesgosos y préstamos vencidos 1997-2001.....	152
Gráfico 1.1	Estados Unidos: indicadores de la evolución de la bolsa de valores, 1991-2002.....	24
Gráfico 1.2	América Latina y el Caribe: entradas netas de inversión extranjera directa por subregiones 1990-2002.....	26
Gráfico 1.3	México: importancia de los sectores manufacturero y de servicios financieros como destino de la inversión extranjera directa.....	27
Gráfico 1.4	México: exportaciones y empleo en las industrias maquiladoras de exportación. 2000-2002.....	29
Gráfico 1.5	México: reducción en el número de establecimientos y de trabajadores empleados en la maquila de exportación, enero de 2001-octubre de 2002....	40
Gráfico 11.1	Participación de la Comunidad Andina en los flujos totales de inversión extranjera directa hacia América Latina y el Caribe, 1990-2002.....	68
Gráfico 11.2	Evolución de los ingresos de inversión extranjera directa en los países de la Asociación Latinoamericana de Integración (ALADI) y de la Comunidad Andina, 1990-2001.....	69
Gráfico 11.3	Colombia: inversión en exploración petrolera. 1978-2000.....	75
Gráfico 11.4	Colombia, Perú y Venezuela: participación de la banca extranjera en los activos totales de los sistemas locales, 1990-2001.....	97
Gráfico 111.1	Citigroup: Desempeño en los diez últimos años, 1991-2001.....	130
Gráfico 111.2	Mayores bancos en América Latina según participación en las colocaciones regionales, 2001.....	131
Gráfico 111.3	Banca Internacional: relación de los activos latinoamericanos respecto de los activos globales.....	132
Gráfico 111.4	América Latina: participación de la banca extranjera en las colocaciones totales del sistema bancario local. 1996-2001.....	134
Gráfico 111.5	Valor unitario de las acciones del Banco Santander y del Banco Bilbao Vizcaya Argentaria (BBVA) en la Bolsa de Nueva York. 1990-2002.....	138
Gráfico 111.6	Evolución (le rentabilidad sobre activos.....	144
Gráfico 111.7	Evolución del índice (le liquidez en cada país según el tipo de Banco, 1997-2001.....	147

Gráfico 111.8	Relación entre el crédito y el producto interno bruto en países latinoamericanos seleccionados, 1991-2001.....	149
Gráfico 111.9	Activos y colocaciones del sistema bancario mexicano. 1997-2001.....	151
Gráfico 111.10	Ingresos netos del sistema bancario mexicano, 1997-2001.....	151
Recuadro 1.1	Brasil: la banca local lidera la consolidación de la actividad bancaria.....	34
Recuadro 1.2	América Latina y el Caribe: estrategias de las empresas transnacionales en los años noventa.....	39
Recuadro 11.1	Bolivia: plan de capitalización.....	66
Recuadro 11.2	Interconexión eléctrica S.A. (ISA): una compañía multiandina.....	93
Recuadro 111.1	Reformas financieras de primera y segunda generación en América Latina en las últimas dos décadas.....	116
Recuadro 111.2	Las reformas financieras en las economías industrializadas.....	122
Recuadro 111.3	Citigroup: uno de los bancos universales más grandes del mundo.....	128
Recuadro 111.4	Los bancos españoles en América Latina.....	135
Recuadro 111.5	Participación de la banca extranjera en la administración de fondos de pensiones.....	137
Recuadro 111.6	Los bancos extranjeros dominan el sistema bancario mexicano, pero el crédito no se recupera.....	150

## ANEXOS

Cuadro I-A.1	América Latina y el Caribe: compras de empresas privadas por inversionistas extranjeros por más de 100 millones de dólares, 2002.....	55
Cuadro I-A.2	América Latina y el Caribe: mayores empresas multinacionales según ventas, 2000-2001..	56
Cuadro I-A.3	América Latina y el Caribe: concesiones con participación de inversionistas extranjeros, según sector, 2002.....	57
Cuadro I-A.4	América Latina: 100 principales filiales de las empresas transnacionales, según valor de sus ventas netas, 2001.....	59
Cuadro II-A.1	Comunidad Andina: principales privatizaciones con participación de empresas extranjeras, 1991-2002.....	103
Cuadro II-A.2	Comunidad Andina: principales fusiones y adquisiciones con participación de empresas extranjeras, 1992-2002.....	104
Cuadro II-A.3	Comunidad Andina: mayores empresas con participación de capital extranjero, según ventas, 2001.....	106
Cuadro II-A.4	Comunidad Andina: competitividad internacional en el contexto de las importaciones mundiales, 1985-2000.....	107
Cuadro II-A.5	Comunidad Andina: estructura de exportaciones y principales productos de exportación, por países, 1985-2000.....	108
Cuadro III-A.1	Clasificación de los 50 mayores bancos de América Latina según activos.....	159
Cuadro III-A.2	Participación de la banca extranjera en los mayores mercados financieros latinoamericanos, 2001.....	160
Cuadro III-A.3	Principales adquisiciones en el sector financiero latinoamericano.....	161
Cuadro III-A.4	Banco Bilbao Vizcaya Argentaria (BBVA) principales empresas relacionadas en América Latina, 2001.....	162
Cuadro III-A.5	Banco Santander Central Hispano (SCH) principales empresas relacionadas en América Latina, 2001.....	163
Cuadro III-A.6	Clasificación de los bancos más grandes del mundo.....	164
Gráfico II-A.1	Comunidad Andina: reservas de petróleo por países miembros, 1970-2001.....	109
Gráfico II-A.2	Comunidad Andina: producción de petróleo por países miembros, 1970-2001.....	110
Gráfico II-A.3	Comunidad Andina: reservas de gas natural por países miembros, 1970-2001.....	111
Gráfico II-A.4	Comunidad Andina: producción de gas natural por países miembros, 1970-2001.....	112

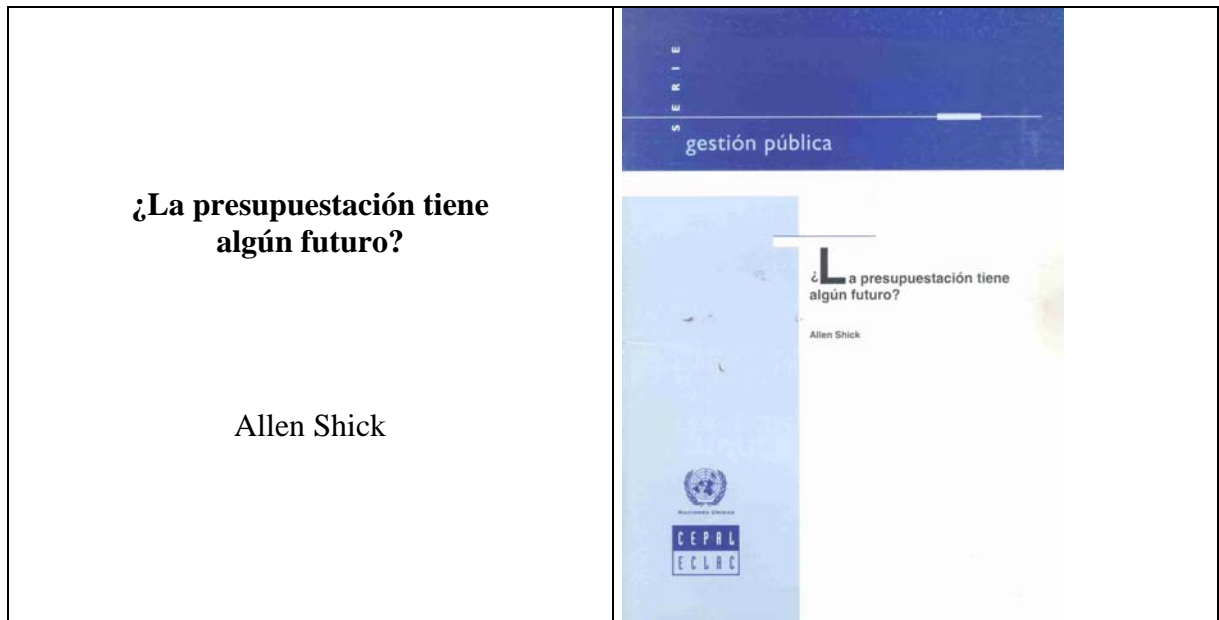


**La política fiscal en América Latina : una solución de temas y experiencias de fines y comienzos de siglo**

**Índice**

<b>Resumen .....</b>	<b>5</b>
<b>Prefacio .....</b>	<b>7</b>
<b>Tema 1. ....C</b>	
<b>Coordinación de políticas macro en presencia de choques externos: respuestas de política fiscal y cambiaria ante la actual crisis internacional .</b>	<b>11</b>
Ajustes después de los ataques especulativos en América Latina y Asia: ¿Historia de dos regiones? <i>Guillermo Perry y Daniel Lederman .....</i>	<i>13</i>
Grandes perturbaciones macroeconómicas y respuestas de política Algunas notas, <i>Daniel Heymann .....</i>	<i>51</i>
La coordinación de las políticas macroeconómicas en la zona euro: orígenes, desarrollo y retos actuales, con algunas posibles conclusiones para América Latina, <i>Christian Ghymers .....</i>	<i>69</i>
Volatilidad y prociclicidad de la política fiscal en Latinoamérica: una interpretación, <i>Kevin Cowan, Cristina Betaneour y Guillermo Larraín .....</i>	<i>95</i>
<b>Tema II. El impuesto sobre la renta en un mundo de economías abiertas y con alta movilidad internacional del capital: deberían las economías de la región comenzar a pensar en bases tributarias alternativas? .....</b>	<b>111</b>
La tributación en América Latina: tendencias estructurales e impacto de la administración <i>Parthasarathi Shome .....</i>	<i>113</i>

Los sistemas tributarios latinoamericanos y la adecuación de la imposición de la renta a un contexto de globalización, <i>Claudino Pita</i> .....	141
El futuro del impuesto a la renta en las economías abiertas, <i>Peter D. Byrne</i> .....	165
<b>Tema III. Recientes avances en reformas de las instituciones presupuestarias y, particularmente, en la implantación de sistemas integrados de administración financiera</b> .....	<b>189</b>
De la política a la práctica: reformas a los sistemas de administración financiera del sector público, <i>Lynnette M. Asselin</i> .....	191
Principios y reglas para las finanzas públicas: la propuesta de la ley de responsabilidad fiscal del Brasil, <i>Martus Antonio Rodrigues Tavares, Álvaro Manoel, José Roberto Rodrigues Afonso v Selene Peres Peres Nunes</i> .....	207
<b>Tema IV. Regulación e introducción de competencia en los procesos de privatización de empresas de servicios públicos e infraestructura: marcos regulatorios como fuente de subsidios e impuesto a los usuarios</b> .....	<b>229</b>
Privatización y posprivatización de servicios públicos: riesgos regulatorios e impuestos ocultos. El caso de España, <i>Antón Costas y Gerná Bel</i> .....	231
Evaluación de los servicios públicos privatizados en Chile, <i>Pablo Serra</i> .....	253
Problemas de la competencia y regulación en Chile. Los desafíos del fortalecimiento de la institucionalidad y el marco regulatorio de servicios de utilidad pública, <i>Eugenio Rivera Urrutia</i> .....	283
<b>Tema V. Descentralización fiscal y el problema del financiamiento de la oferta de bienes públicos e infraestructura física en ciudades polo y en grandes áreas metropolitanas: Los desafíos más allá del año 2000.</b> .....	<b>311</b>
Descentralización fiscal y financiamiento de las grandes ciudades de Brasil, <i>Fernando Rezende</i> .....	313
Buenos Aires: una ciudad mirando más allá del 2000, <i>Eduardo Delle Ville</i> .....	325
Descentralización fiscal y financiamiento de la inversión en Santa Fe de Bogotá D.C. 1990-2001, <i>Alexandra Rojas Lopera y Javier Alberto Gutiérrez</i> .....	343
<b>Tema VI. Descentralización vs. centralización de los sistemas de pensiones Y servicios de seguridad social</b> .....	<b>373</b>
Los regímenes de pensiones para el sector público: La razón de ser de su centralización y Unificación y la experiencia internacional al respecto, <i>Carla Bertoncino y Kerry Flanagan</i> .....	375
Proyecciones del déficit previsional chileno: gasto público en pensiones asistenciales 1999-2010, <i>Alberto Arenas de Mesa</i> .....	407
Reforma de la seguridad social y federalismo: El caso brasileño, <i>Vinicius Carvalho Pinheiro</i> .....	421
Previsión social: la posibilidad de descentralizar o descentralizar estos servicios: especial referencia al caso argentino, <i>Walter E. Schulthess</i> .....	443
<b>Serie seminarios y conferencias: números publicados</b> .....	<b>451</b>
Serie seminarios y conferencias: números publicados .....	451



## índice

<b>Resumen .....</b>	<b>5</b>
<b>1. Introducción .....</b>	<b>7</b>
<b>11. Macro presupuestación: del estímulo a la restricción .....</b>	<b>11</b>
A. El marco plurianual de los gastos .....	13
B. La internacionalización de los objetivos presupuestarios.....	13
C. Contabilidad y presupuestación sobre base devengada .....	14
<b>D. Proyecciones de referencia .....</b>	<b>14</b>
E. Proceso presupuestario en dos etapas .....	15
F. ¿La fijación de objetivos ha cambiado las cosas? .....	15
<b>III. La macro presupuestación en una perspectiva de futuro: neutralizar la presión política al gasto .....</b>	<b>17</b>
A. El horizonte de la presupuestación .....	18
B. Sostenibilidad presupuestaria y vulnerabilidad .....	19
C. Utilización de la hoja de resultados para la evaluación de la situación presupuestaria .....	19
D. Presupuestación de los pasivos contingentes .....	21
E. Política presupuestaria y gestión económica .....	22
F. Disciplina presupuestaria sin poder .....	23
<b>IV. Presupuestación distributiva: de la asignación a la reasignación .....</b>	<b>25</b>
A. Evaluación.....	26
B. Medición de los resultados .....	26
C. Planificación estratégica .....	27
D. Presupuestación redistributiva .....	28
E. Usar el MTEF para promover la reasignación.....	29

<b>V. La presupuestación distributiva en una perspectiva futura: quién tendrá qué? .....</b>	<b>31</b>
A. E-Presupuestación .....	32
B. Presupuestación plebiscito .....	32
C. Participación formal de los grupos .....	33
D. Presupuestación por categorías .....	33
E. Asignación de los ingresos nacionales .....	34
F. Reglas internacionales.....	35
G. Presupuestación sin asignación .....	36
<b>VI. Presupuestación operacional: del control al desempeño.....</b>	<b>39</b>
A. Discrecionalidad gerencial .....	40
B. Metas de gestión e informes de desempeño .....	41
C. Convenios de desempeño .....	42
D. Agencias autónomas .....	43
E. Mecanismo de mercado .....	44
<b>VII. La gestión operacional en una perspectiva de futuro: el Estado productor.....</b>	<b>47</b>
A. Presupuesto basado en resultados .....	47
B. Presupuestación basada en los precios .....	48
C. Presupuestos variables .....	49
D. Derechos de los ciudadanos (clientes) .....	50
E. Figura del síndico interventor.....	51
<b>VIII. ¿La presupuestación tiene algún futuro? .....</b>	<b>53</b>
<b>Serie gestión pública: números publicados.....</b>	<b>55</b>

# Manual de licitaciones Públicas

Isabel Correa



## Índice

<b>Resumen</b> .....	5
<b>Prólogo</b> .....	7
<b>1. Introducción: las licitaciones públicas en las administraciones públicas modernas</b> .....	9
<b>II. Principios generales que rigen las licitaciones públicas</b> ....	15
<b>III. Procedimiento licitatorio</b> .....	19
A. Concepto, objetivos y característica básica de la licitación.....	19
B. Políticas y normativas en materia de licitaciones .....	22
C. Actuaciones previas de la administración: las etapas pre contractuales .....	26
D. Documentación licitatoria .....	33
E. Sobre los licitantes u oferentes .....	41
F. Sobre las ofertas .....	46
G. Adjudicación y perfeccionamiento del contrato .....	52
<b>IV. Condiciones del contrato de la regulación</b> .....	55
A. Plazo del contrato.....	55
B. Precio del contrato o remuneración del privado que contrata con la administración .....	56
C. Revisión de precios o tarifas .....	57
D. Extinción del contrato. Caducidad del derecho de prestar un servicio público .....	60
<b>V. Licitaciones especiales</b> .....	63
A. Licitación de gestión de servicios públicos .....	63
B. Licitación de contratos de obras .....	65
C. Licitación de concesiones de obras públicas .....	66
D. Licitación de contratos de suministros .....	69
E. Contratos de consultoría y asistencia de los servicios .....	69



## ANEXOS

F. Otros procedimientos de selección .....	71
G. Fundamentos a la excepción .....	77
H. Procedimientos de compras del sector público utilizados en legislaciones latinoamericanas .....	83
1. Selección de proyectos sujetos a concesión .....	100
<b>Bibliografía</b> .....	103
<b>Serie manuales: números publicados</b> .....	105

## Índice de cuadros

Cuadro 1	Principios que rigen las licitaciones .....	15
Cuadro 2	Objetivos de las licitaciones públicas .....	17
Cuadro 3	Capacidades de la administración.....	25
Cuadro 4	Criterios de precalificación.....	31
Cuadro 5	Ventajas y desventajas de los registros .....	32
Cuadro 6	Ejemplos de documentos de la oferta .....	48
Cuadro 7	Ejemplos de documentos de la oferta .....	50
Cuadro 8	Plazo de Presentación de ofertas .....	99


## Índice de recuadros

Recuadro 1 Ejemplo: Los convenios de desempeño .....	24
Recuadro 2 Contenido de pedido de ofertas .....	38
Recuadro 3 Ejemplo de anuncio de licitación .....	39
Recuadro 4 Ejemplo de anuncio de licitación.....	39
Recuadro 5 Ejemplo de anuncio de licitación .....	40
Recuadro 6 Ejemplo de anuncio de licitación .....	40
Recuadro 7 Diseño de la garantía .....	46
Recuadro 8 Ejemplos de ofertas inadmisibles .....	52
Recuadro 9 Criterios generales .....	58
Recuadro 10 Ejemplo de causas de extinción por incumplimiento grave .....	61
Recuadro 11 Factores de adjudicación .....	68

**Evaluación ambiental de los  
acuerdos comerciales:  
un análisis necesario**

Carlos J. de Miguel

Georgina Núñez



**Índice**

<b>Resumen .....</b>	<b>5</b>
<b>Introducción .....</b>	<b>11</b>
<b>1. Contexto internacional .....</b>	<b>15</b>
<b>II. Definición de criterios metodológicos para una evaluación ambiental .....</b>	<b>17</b>
<b>III. Descripción de metodologías de evaluación .....</b>	<b>23</b>
1. Las metodologías de evaluación analizadas .....	23
2. Manual para la evaluación integrada de políticas relacionadas con el comercio, PNUMA .....	24
3. Metodología para revisiones ambientales y comerciales, OCDE.....	27
4. Metodología de evaluación del impacto sobre la sostenibilidad para la Nueva Ronda de la OMC, Unión Europea .....	29
5. Metodología de evaluación de impacto ambiental de la Comisión para la Cooperación Ambiental (CCA) .....	33
6. Decreto Ejecutivo 13141. Revisión ambiental de acuerdos comerciales de Estados Unidos.....	36
7. Marco para realizar evaluaciones ambientales de negociaciones comerciales, Canadá .....	39
8. Evaluación ambiental de los acuerdos de liberalización comercial, WWF .....	41
9. Principales características de las metodologías de evaluación ambiental .....	43
10. Otras herramientas analíticas utilizables por las metodologías de evaluación .....	45

<b>IV</b>	<b>Consideraciones finales.....</b>	<b>49</b>
	<b>Bibliografía.....</b>	<b>53</b>
	<b>Serie Medio ambiente y desarrollo: números publicados.....</b>	<b>55</b>

### **Índice de cuadros**

Cuadro 1:	Análisis cualitativo sectorial: aplicación del método de la OCDE al sector minero chileno.....	20
-----------	--	----

### **Índice de recuadros**


Recuadro 1:	Modelos de equilibrio general computable (CGE).....	21
Recuadro 2:	Aplicación del Decreto Ejecutivo 13141 al área de libre comercio de las Américas.....	38
Recuadro 3:	Aplicación del Decreto Ejecutivo 13141 a la proposición de Acuerdo de un área de libre comercio entre Estados Unidos y Jordania.....	39

### **Índice de gráficos**

Gráfico 1:	Proceso para la evaluación económica, social y ambiental, e interrelaciones.....	22
Gráfico 2:	Tipos de impactos de los acuerdos comerciales sobre el desarrollo sostenible.....	31

**¿Hacia dónde va el gasto público en educación? Logros y desafíos**  
**Vol. III Una mirada comparativa**

**Antonio Sancho, Charles Richter, Cecilia María Vélez**



**Índice**

**Resumen**

**Introducción ..... 9**

**I. El gasto público en educación en las Américas y España**

*Antonio Sancho* ..... 11

A. Antecedentes ..... 11

B. Análisis ..... 12

C. Conclusiones ..... 18

Apéndice ..... 19

**II. La gestión del gasto en educación en Centroamérica**

*Charles Richter* ..... 21

A. El gasto público en educación ..... 21

B. Consecuencias de un gasto educativo inadecuado e ineficiente ..... 24

C. Programas financiados por el Banco para mejorar la cobertura y calidad de la educación ..... 27

D. Conclusión ..... 30

Bibliografía ..... 30

**III. La gestión del gasto en educación: el caso colombiano**

*Cecilia María Vélez* ..... 31

A. Introducción ..... 31

B. Financiamiento de la educación ..... 32

C. Los objetivos de las transferencias ..... 32

D. Evolución del gasto en educación 1973-1999 ..... 33

E. La evolución de la cobertura ..... 35

F. Incidencia del gasto en educación por niveles de ingreso ..... 36

G. La evolución de los costos y la eficiencia del sector.....	38
II. Conclusiones .....	38
Bibliografía .....	38
<b>IV. Evaluación de la gestión del gasto público en educación en Cuba.</b>	
<i>Dirección de Educación, Ciencia, Cultura y Deportes</i> .....	39
A. Introducción .....	39
B. El gasto público en educación .....	40
C. Resultados alcanzados en materia de educación .....	47
D. Problemas y perspectivas de perfeccionamiento de la gestión del gasto público en educación .....	48
Bibliografía .....	49
<b>V. El costo-efectividad de la tecnología educativa en América Latina: estudios de caso en Costa Rica, México y Venezuela.....</b>	
<i>Laurence Wolff</i> .....	51
A. Introducción	
<i>Laurence Wolff</i> .....	51
B. Costa Rica: La educación en la era de la informática	
<i>Laurence Wolff</i> .....	54
C. México: Telesecundaria en México: un programa eficaz desde el punto de vista de los costos .....	
<i>Claudio de Moura Castro, Laurence Wolff y Norma García</i> .....	56
Bibliografía.....	64
D. Venezuela: Matemática interactiva para educación básica: la experiencia venezolana con IRI.....	
<i>Nora Ghetea de Jaegerrnan y Víctor Vázquez</i> .....	64

## **Serie políticas sociales: números publicados .....80**

### **Índice de cuadros**

Cuadro 1.1	Proporción del GNP que los países destinan a la educación en las Américas y España y distribución del gasto por niveles .....	1 <sup>2</sup>
Cuadro 1.2	Proporción del producto que se destina a educación por fuentes de recursos(privada y pública) .....	13
Cuadro 1.3	Gasto por alumno total y por nivel educativo .....	14
Cuadro 1.4	Gasto en educación por estudiante en las Américas y España .....	16
Cuadro 111. 1	La distribución del subsidio en la educación pública primaria y secundaria por decil de ingreso .....	37
Cuadro IV. 1	Indicadores generales de educación por tipo de enseñanza .....	41
Cuadro IV.2	Peso de los principales conceptos de otros gastos en educación .....	43
Cuadro IV.3	Estructura del gasto por subsistemas y niveles.....	44
Cuadro IVA	Financiamiento de la educación por niveles presupuestarios .....	45
Cuadro V.A. 1	El Costo-efectividad de la tecnología educativa .....	53
Cuadro V.C.1	Escuelas de telesecundaria y escuelas generales: 1997-1998.....	57
Cuadro V.C.2	Costos anuales comparativos por alumno en las escuelas de Telesecundaria y las escuelas secundarias generales .....	59
Cuadro V.C.3	Indicadores de eficacia .....	61
Cuadro V.D. 1	Costos del programa .....	68
Cuadro V.D.2	Resultados de algunas de las evaluaciones .....	70

## Índice de gráficos

Gráfico 1.1	Gasto en educación por estudiante.....	17
Gráfico 12	Relación entre GDP per cápita y gasto en educación por alumno .....	17
Gráfico II.1	Centroamérica: gasto público en educación, 1993-96 .....	22
Gráfico 11.2	Centroamérica: matrícula Neta en la Primaria, 1997.....	24
Gráfico 11.3	Centroamérica: matrícula neta en la primaria, 1997 .....	25
Gráfico 11.4	Centroamérica: tasas de reprobación en primaria y secundaria, 1997 .....	25
Gráfico 11.5	Centroamérica: alfabetismo de adultos, 1997 .....	26
Gráfico 11.6	Centroamérica y algunos países del resto de América Latina: escolaridad de los jóvenes de 18 años .....	26
Gráfico 11.7	Centroamérica: crecimiento del PIB per cápita, 1975-995 .....	27
Gráfico 111.1	Financiamiento regional de la educación 1980-1996 .....	32
Gráfico 111.2	Gasto en educación como porcentaje del PIB.....	33
Gráfico 111.3	Gasto de las administraciones públicas en educación 1980-1999 .....	34
Gráfico.III.4	Estructura del gasto en educación por sub finalidad 1980-1999 .....	35
Gráfico M.5	Estructura del gasto en educación 1996 por componente.....	35
Gráfico 111.6	Tasa de cobertura nacional en primaria .....	36
Gráfico III.7	Tasa de cobertura nacional en secundaria .....	36
Gráfico IV. 1	Porcentaje gasto corriente de educación respecto al PIB.....	42
Gráfico IV.2	Gastos en educación .....	43
Gráfico IV.3	Peso de los gastos corrientes de educación en el total de gastos comentes de la actividad presupuestada .....	44
Gráfico IVA	Peso de los gastos corrientes de educación en el total de gastos corrientes .....	44
Gráfico IV.5	Peso de los gastos corrientes de educación en el total de gastos del presupuesto .....	44


## Anexos

Cuadro IV.1	Gastos por habitantes .....	75
Cuadro IV.2	Resultados de la primera investigación internacional realizada por el laboratorio latinoamericano de evaluación de la calidad de la enseñanza patrocinada por la OREALCIUNESCO.....	75
Cuadro V.C.1	Principales indicadores de educación secundaria .....	76
Cuadro V.C.2	Costos del programa telesecundaria.....	77
Cuadro V.C.3	Flujo escolar de la secundaria general, 1994-95 .....	79

**¿Hacia dónde va el gasto público en educación? Logros y desafíos**

**Vol. Una mirada comparativa: Argentina y Brasil**

**Silvia Montoya, Pedro Luis Barros Silva, Vera Lúcia Cabral Costa**



## Índice

<b>Resumen</b> .....	<b>7</b>
<b>Introducción</b> .....	<b>9</b>
<b>I. La educación como organización en la Argentina</b>	
<i>Silvia Montoya</i> .....	11
A. La importancia de la organización .....	11
B. Los problemas "de agencia" en educación .....	12
C. La organización institucional de la educación .....	
estatal en la Argentina .....	16
D. Desarrollo y financiamiento de la educación privada .....	27
E. Los contratos y los salarios docentes .....	29
F. El exceso de gasto originado en el centralismo .....	
burocrático como límite al progreso de los docentes .....	
y de la educación argentina .....	35
G. ¿Laica o libre? ¿Hasta qué punto difieren los .....	
rendimientos de las escuelas estatales y las privadas .....	36
<b>II. Reestructuración de la enseñanza</b> .....	
<b>fundamental y gestión del gasto educacional</b>	
<b>en Brasil: la década de los 90</b> .....	
<i>Vera Lúcia Cabral Costa/Pedro Luiz Barros Silva</i> .....	52
A. Introducción .....	52
B. La educación fundamental. Breve historia .....	
y su conformación actual .....	53
C. La municipalización .....	60
D. La autonomización de las escuelas .....	62
E. Consideraciones finales .....	65
<b>Bibliografía</b> .....	<b>69</b>

**Serie políticas sociales: Números publicados ..... 81**

**Indice de cuadros**

Cuadro 1.1	Cláusulas sobre educación de las constituciones provinciales.....	18
Cuadro 1.2	La voluntad de gastar en educación porcentajes del prepuesto asignados constitucionalmente a la educación .....	19
Cuadro 1.3	Un sistema centralista y burocrático, la toma de decisiones en los sistemas educativos provinciales vigentes .....	25
Cuadro 1.4	Importancia histórica de la enseñanza privada, alumnos en escuelas primarias y secundarias privadas como porcentaje del total .....	27
Cuadro 1.5	Los salarios de los docentes argentinos no son nominalmente altos salarios docentes anuales y su relación con el PIB per cápita en las provincias argentinas, en algunos países y en el promedio de la OECD.....	32
Cuadro 1.6	Los salarios nominales de los docentes son menores que los de otras ocupaciones , salarios docentes básico, inicial, a los 15 años y final en comparación con el promedio de los asalariados formales. Números, índices , base salarios del sector formal=100 .....	33
Cuadro 1.7	Los salarios horarios de los docentes son semejantes a los del asalariado medio, salarios docentes horarios anualizados (básico, inicial, a los 15 años y final) en comparación con el promedio de los asalariados. Números índices,base salarios del sector formal = 100 .....	34
Cuadro 1.8	El "costo argentino" en educación, estructura del gasto en educación primaria y secundaria en la Argentina, en los países de la OECD y en otros países en desarrollo en porcentaje del gasto total (1995).....	35
Cuadro 1.9	Cuantificando las diferencias índices de los puntajes de los alumnos de los alumnos de escuelas privadas base escuelas estatales = 1(X) (1993 y 1997) .....	39
Cuadro 1.10	Puntajes comparados de los niños de las escuelas primarias estatales y privadas del país puntajes promedio de lengua y matemáticas por tipos de establecimientos primarios según niveles socioeconómicos y de educación de los padres, 1993 y 1997 .....	40
Cuadro 1.11	Rendimientos más parejos de los alumnos porteños, puntajes promedio de lengua y matemáticas por tipos de establecimientos primarios según niveles socioeconómicos y de educación de los padre. Ciudad de Buenos Aires, 1993 .....	40
Cuadro 1.12	Menores diferencias entre los jóvenes de los colegios estatales y privados, puntajes promedio de lengua y matemáticas por tipos de establecimientos secundarios según niveles socioeconómicos y de educación de los padres, 1993.....	41
Cuadro 1.13	Mayores diferencias entre los jóvenes que entre los niños de la ciudad de Buenos Aires. Puntajes promedio de lengua y matemáticas por tipos de establecimientos secundarios según niveles socioeconómicos y de educación de los padres, 1993.....	41
Cuadro 1.14	Grandes desigualdades para conseguir diplomas, tasas de graduación en la enseñanza estatal, en la privada y en total .....	43
Cuadro 1.15	Mejor rendimiento cuantitativo de los jóvenes en los colegios privados, tasas de deserción, repitencia y promoción a destiempo en la enseñanza secundaria por tipo de establecimiento, según la percepción de los estudiantes .....	44



Cuadro 1.16 ¿Qué pasaría si los niños de las escuelas estatales y privadas fueran igualmente ricos o igualmente pobres? Simulación de los puntajes de las pruebas de calidad (primaria, 1997), invirtiendo en NES de los estudiantes y de sus padres .....	45
Cuadro 1.17 ¿Qué pasaría si los niños de los colegios estatales y privados fueran igualmente o igualmente pobres? (simulación de los puntajes de las pruebas de calidad secundaria, 1993), invirtiendo el NES de los estudiantes y de sus padres .....	45
Cuadro 1.18 Comparando los gastos por alumno, diferentes conceptos de gasto por alumno en el sector estatal y en el privado. En \$ (y en números índices, sector estatal = 100) .....	49
Cuadro 1.19 Eficiencia comparada de los sistemas, resultados obtenidos por enseñanza privada respecto de la estatal por unidad de gasto curricular.....	50
Cuadro 1.20 Eficiencia comparada de las escuelas, resultados obtenidos por la enseñanza privada respecto de la estatal por unidad de gasto curricular corregido por ineficiencia neta .....	50
Cuadro II.1 Disparidades entre las regiones brasileras .....	55
Cuadro 11.2 Gastos realizados en la enseñanza básica-gobierno, estadual y municipio del estado de Sao Paulo .....	56
Cuadro 11.3 Recursos del Fondo por alumnos de educación básica en las regiones (1995) .....	57
Cuadro 11.4 Recursos del fondo por alumnos de educación básica y por dependencia administrativa en los estados (1995).....	58
Cuadro 11.5 Matrículas municipales y estaduais en la educación básica en estados seleccionados (1996) .....	59
Cuadro 11.6 Recursos transferidos directamente a las escuelas por la secretaría de educación del estado de Sao Paulo .....	66

**índice de gráficos**

Gráfico 1.1 Los nuevos niveles de enseñanza estructura curricular del sistema educativo argentino de acuerdo a la ley federal .....	21
Gráfico 1.2 Una estructura increíblemente frondosa , estructura del ministerio de cultura y educación de la nación a partir de la ley federal .....	24
Gráfico 1.3 Mayor poder de decisión para las escuelas, la distribución del poder de decisión entre las escuelas y otros niveles de gobierno .....	26

**Anexo 1**

Cuadro 1.1	Número de matrículas-enseñanza fundamental pública-Brasil 1996-1999 .....	73
Cuadro 1.2	Número de matrículas-red municipal de enseñanza fundamental-Brasil 1996/ 1999.....	73
Cuadro 1.3	Número de matrículas-red estadual de enseñanza fundamental Brasil 1996/1999 .....	73
Cuadro 1.4	Flujos agregados-enseñanza fundamental público-Brasil-1996/1999.....	73
Cuadro 1.5	Comparativo de matrículas de educación fundamental de 1' a 4* serie. Por UF, región y esfera de gobierno 1996/1999 .....	74
Cuadro 1.6	Comparación de matrículas de educación fundamental de 5' a 8' serie, por UF y esfera de gobierno 1996/1999.....	75
Cuadro 1.7	Composición de FUNDEF segundo origen de los recursos -1998 .....	76
Cuadro 1.8	Composición de FUNDEF segundo origen de los recursos previsión para 1999 .....	76
Cuadro 1.9	Impacto financiero de FUNDEF, por Uf, Región y esfera de gobierno-1998 .....	77

Cuadro 1.10 Impacto financiero de FUNDEF, por Uf, Región y esfera de gobierno previsión para 1999 .....	78
Cuadro 1. 11 Valor por alumno/año, por UF y región.....	79

## **Anexo II**

Cuadro 11.1 Mapeamiento de procesos de aprimoramento de condiciones de gestión de la red escolar en Brasil- red estadual,1997- Distribución y clasificación de acuerdo a la descentralización en escuelas de enseñanza fundamental: red estadual-1977 .....	80
--	----



## Indice

<b>Resumen .....</b>	<b>7</b>
<b>Primera Parte</b>	
<b>La campaña de seguridad en la tenencia de la vivienda ....</b>	<b>11</b>
<b>I. Hipótesis de trabajo para una estrategia regional de la campaña mundial de seguridad en la tenencia de la vivienda .....</b>	<b>13</b>
1. Antecedentes y justificación de la campaña mundial de seguridad en la tenencia de la vivienda .....	13
2. Propósitos y principios de la campaña mundial .....	14
3. Ejes principales de la campaña a nivel mundial .....	15
4. Necesidad de definir las prioridades y modalidades regionales de la campaña .....	16
5. Dimensión actual de la problemática de vivienda y tenencia residencial en América Latina y el Caribe .....	16
6. El rostro latinoamericano de la inseguridad en la tenencia residencial .....	17
7. Posibles características de la campaña en la región .....	19
8. La articulación entre las dos campañas .....	20
9. La estructura institucional para la operación regional de la campaña .....	21
<b>II. La puesta en práctica de la campaña de seguridad en la tenencia de la vivienda en América Latina y el Caribe</b>	
<i>Catalina Hinchey Trujillo</i> .....	25

### III. Urban illegality and security of tenure

<i>Edesio Fernandes</i> .....	29
1. "Che legal dimension of the urbanization process .....	30
2. Urban illegality.....	30
3. Questioning the legal system.....	30
4. Recognizing security of tenure.....	32
5. Urban reform and law reform.....	33
6. Conclusion.....	33

### IV. Desde la perspectiva de los derechos humanos

<i>Camilo Castellanos</i> .....	35
---------------------------------	----

### V. Suelo urbano: políticas y desafíos para lograr la tenencia segura para los menos favorecidos

<i>Camilo Escalante Estrada</i> .....	39
---------------------------------------	----

### VI. Security of tenure - a caribbean perspective

<i>Jacqueline daCosta</i> .....	43
1. Introduction .....	43
2. Policy formulation.....	44
3. <i>The role</i> of information technology in security of tenure .....	44
4. Constraints to secure tenure .....	45
5. Present situation .....	46
6. New directions.....	48

### VII. La perspectiva de los pobladores de la campaña sobre la tenencia segura *Evaniza Rodrigues*

.....	51
-------	----

### VULLa s nibilidad de la campaña sobre tenencia segura

<i>Gustavo Riofrío</i> .....	55
------------------------------	----

## Segunda Parte

### La campaña por una mejor gobernabilidad urbana .....

### L Campaña mundial por una mejor gobernabilidad urbana .....

1. <i>¿Por qué</i> una campaña <i>por</i> una mejor gobernabilidad urbana? .....	62
2. Principios y objetivos de la campaña por una <i>mejor</i> gobernabilidad urbana .....	63
3. Tendencias urbanas en América Latina y el Caribe .....	65
4. Los principales desafíos en cuanto a mejorar la gobernabilidad en las ciudades de la región .....	70
5. Avances regionales en la construcción de gobernabilidad democrática .....	73
6. Componentes, socios y estrategia operativa de la campaña en la región .....	73

### Bibliografía .....

### II. La campaña por una mejor gobernabilidad urbana en América Latina y el Caribe

<i>Alberto M. Da-Rocha-Paranhos</i> .....	79
---	----

### III. La perspectiva de los municipios en la campaña para la gobernabilidad urbana

<i>Gonzalo Duarte</i> .....	83
-----------------------------	----

### IV. Good governance and the role of the caribbean local governments in this process

<i>Mulchan Lewis</i> .....	87
1. Features of good governance .....	88
2. The role of the Caribbean Association of Local Government Authority (C.A.L.G.A.) for this process.....	89
3. Local Agenda <sup>21</sup> and the role of local authority.....	91

4. Other key aspects of good governance .....	91
5. Conclusion .....	93
<b>V. Municipios y participación política de las mujeres</b>	
<i>Rosario Utreras</i> .....	95
1. Mujeres autoridades locales .....	96
2. Mujeres ciudadanas.....	97
<b>VI. Campaña mundial de gobernabilidad urbana</b>	
<i>Lydia Mabel Martínez de Jiménez</i> .....	99
<b>Vi. La importancia de la transparencia y responsabilidad en la gobernabilidad democrática municipal</b>	
<i>Rafael Rueda Bedoya</i> .....	105
1. Preámbulo .....	105
2. Énfasis conceptual de esta presentación .....	106
3. Tres conceptos básicos asociados a la buena gobernabilidad urbana: eficacia/eficiencia, legitimidad y estabilidad .....	107
<b>V11. Buen gobierno urbano: una cuestión de incentivos</b>	
<i>Eduardo Rojas</i> .....	109
1. Desafíos del gobierno urbano .....	109
2. Relaciones intergubernamentales.....	111
3. Integridad de las intervenciones requeridas para mejorar en gobierno urbano .....	114
<b>Serie seminarios y conferencias: Números publicados</b> .....	115

## Indice de cuadros

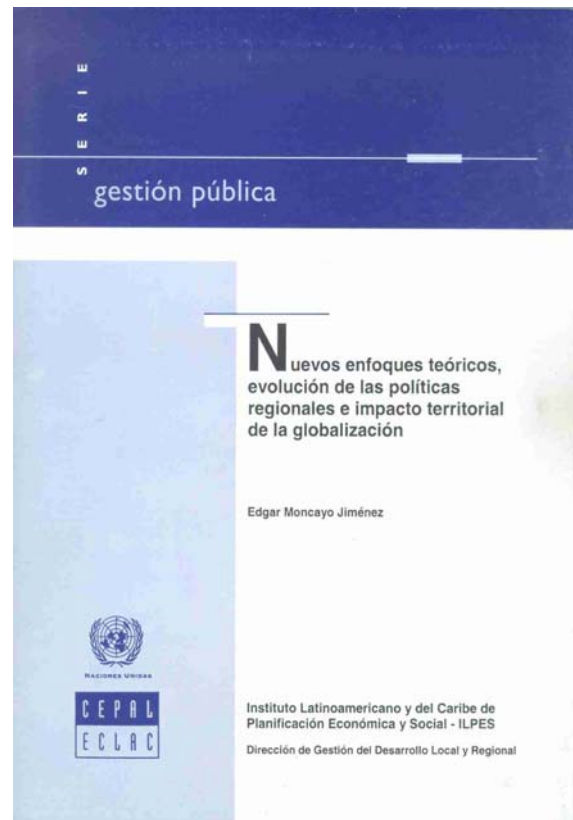
Cuadro 1: Condiciones personales y posibles líneas de acción para cada eje mundial de la campaña de seguridad en la tenencia de la vivienda 22

# Nuevos enfoques teóricos, evolución de las políticas regionales e impacto territorial de la globalización

Edgar Moncayo Jiménez

Instituto Latinoamericano y del Caribe de  
Planificación Económica y Social – ILPES  
Dirección de Gestión del Desarrollo Local y  
Regional

Santiago de Chile, diciembre de 2002



## Indice

Resumen 5

<b>I Nuevas teorías y enfoques conceptuales sobre el desarrollo regional: ¿hacia un nuevo paradigma?</b> .....	<b>7</b>
1. Introducción .....	7
2. La revalorización de la cuestión territorial en la organización del Estado y el desarrollo socioeconómico .....	9
2.1 La perspectiva política .....	9
2.2 La perspectiva económica .....	12
2.3 La perspectiva del neoinstitucionalismo y el capital social.....	21
2.4 La perspectiva ambiental .....	23
3. Hacia un nuevo paradigma del desarrollo regional .....	25
<b>II. Las políticas regionales: un enfoque por generaciones</b> .....	<b>31</b>
1. Introducción .....	31
2. Las políticas y los instrumentos de desarrollo regional hasta los años setenta .....	32
2.1 Los enfoques keynesianos .....	32
2.2 El enfoque neoclásico .....	35
2.3 Resultados de la primera generación de políticas .....	36
3. Políticas e instrumentos de desarrollo regional aplicados desde el decenio de los ochenta hasta el presente .....	37
3.1 La caída de la productividad y los enfoques del crecimiento endógeno .....	38
3.2 La acumulación flexible y la nueva generación de políticas regionales .....	40
4. Las políticas regionales en América Latina.....	45
<b>III. Un mundo de geometría variable: los territorios que ganan y los que pierden</b> .....	<b>51</b>
1. Introducción.....	51
2. Las regiones que ganan .....	52
3. Los territorios que pierden .....	56
4. Territorios "ganadores" y "perdedores" en América Latina .....	56
<b>Bibliografía</b> .....	<b>67</b>
<b>Serie Gestión pública: números publicados</b> .....	<b>77</b>

**Índice de cuadros**


Cuadro 1 Mediciones de competitividad a escala nacional.....	20
Cuadro 2 Mediciones de competitividad a escala regional .....	21
Cuadro 3 Nuevas orientaciones de política regional en América Latina .....	49
Cuadro 4 Los territorios "ganadores".....	55
Cuadro 5 Los territorios "ganadores" en América Latina .....	65

**Índice de ilustraciones**

Ilustración 1 El nuevo paradigma de desarrollo regional .....	29
---	----

## ***Gestión urbana y gobierno de áreas metropolitanas***

Alfredo Rodríguez Enrique Oviedo



### **Índice**

<b>Resumen .....</b>	<b>5</b>
<b>1. Introducción .....</b>	<b>7</b>
1. Definiciones de áreas metropolitanas .....	8
2. El gobierno de las áreas metropolitanas en el tiempo .....	10
<b>II. Modelos de gobierno en áreas metropolitanas .....</b>	<b>13</b>
1. Tipología de gobiernos metropolitanos .....	13
2. El modelo supramunicipal .....	15
3. El modelo intermunicipal .....	18
<b>111. Áreas metropolitanas en América Latina .....</b>	<b>21</b>
1. Área metropolitana de Buenos Aires .....	22
2. Lima metropolitana .....	25
3. Distrito metropolitano de Quito .....	28
4. Santiago .....	30
<b>IV. Los dos modelos en el contexto chileno .....</b>	<b>35</b>
1. ¿Modelo supramunicipal o intermunicipal? .....	36
2. Los pasos iniciales .....	39
3. Advertencia final .....	41
<b>Bibliografía .....</b>	<b>43</b>

**Serie medio ambiente y desarrollo: números publicados.. 45**

### **Índice de cuadros**

Cuadro 1. Diferentes patrones de gobierno de áreas metropolitanas .....	14
Cuadro 2. Modelos de gobierno de áreas metropolitanas (Resumen) .....	20
Cuadro 3. Modificaciones según modelos .....	39



**CNUDMI**  
**Guía Legislativa**  
**sobre proyectos de**  
**infraestructura con**  
**financiación privada**

**Preparada por**  
**la Comisión de las Naciones Unidas**  
**para el Derecho Mercantil Internacional**



**ÍNDICE**

<i>Prólogo</i> .....	111
<i>Recopilación de recomendaciones legislativas</i> .....	<i>xi</i>
<b>INTRODUCCIÓN E INFORMACIÓN GENERAL SOBRE</b>	
<b>PROYECTOS DE INFRAESTRUCTURA CON FINANCIACIÓN PRIVADA 17</b>	
1. Inversión privada y política de infraestructura .....	7
2. Reestructuración de sectores de infraestructura .....	10
3. Formas de participación del sector privado en proyectos de infraestructura ..	14
4. Estructuras y fuentes de financiación en los proyectos de infraestructura .....	16
5. Principales partes involucradas en la ejecución de proyectos de infraestructura..	20
1. MARCO LEGAL E INSTITUCIONAL GENERAL .....	25
A. Observaciones generales .....	25
B. Marco constitucional y legal .....	25
1. Principios rectores generales para un marco	
constitucional y legal favorable .....	25
2. El derecho constitucional y los proyectos de	
infraestructura con financiación privada .....	27
3. Legislación general y sectorial .....	27
C. Poderes requeridos para otorgar concesiones .....	29
1. Organismos autorizados y campos de actividad	
pertinentes .....	29
2. Finalidad y alcance de las concesiones	30
D. Coordinación administrativa .....	31
1. Coordinación de las medidas preparatorias .....	31
2. Arreglos para facilitar la expedición de licencias y	
permisos .....	32
E. Reglamentación de los servicios de infraestructura .....	33
1. Competencia sectorial y mandato de las entidades	
reguladoras .....	34
2. Medios institucionales .....	35


3. Atribuciones de las entidades reguladoras .....	36
4. Composición, personal y presupuesto de la entidad reguladora ...	37
5. Proceso regulatorio y procedimiento a seguir .....	38
6. Recurso contra la decisión de una entidad reguladora ....	39
7. Solución de controversias entre proveedores de servicios públicos .....	39
II. RIESGOS DEL PROYECTO Y RESPALDO PÚBLICO .....	41
A. Observaciones generales .....	41
B. Los riesgos del proyecto y su distribución .....	43
1. Descripción general de las principales categorías de riesgo .....	43
2. Arreglos contractuales para repartir y atenuar los riesgos	47
C. Respaldo público .....	50
1. Consideraciones de política general relativas al respaldo público	51
2. Formas de respaldo público .....	52
D. Garantías dadas por instituciones financieras internacionales	61
1. Garantías emitidas por instituciones multilaterales de crédito .....	61
2. Garantías proporcionadas por el Organismo Multilateral de Garantía de Inversiones .....	62
E. Garantías proporcionadas por entidades de crédito a la exportación y organismos de promoción de inversiones	64
III. SELECCION DEL CONCESIONARIO .....	67
A. Observaciones generales .....	67
1. Procedimientos de selección abarcados por la <i>Guía</i> .....	67
2. Objetivos generales de los procedimientos de selección	68
3. Características especiales de los procedimientos de selección para proyectos de infraestructura con financiación privada .....	71
4. Preparativos (le los procedimientos de selección .....	74
B. Preselección de los ofertantes .....	76
1 Convocatoria al proceso de preselección .....	76
2. Criterios de preselección .....	77
3. Cuestiones relativas a la participación de consorcios ofertantes .....	78
4. Preselección y preferencias nacionales .....	79
5. Contribución a los gastos de participación en el proceso de selección .....	80
6. Procedimientos de preselección .....	80
C. Procedimientos para la solicitud de propuestas .....	81
1. Fases del procedimiento .....	81
2. Contenido de la solicitud de propuestas definitiva .....	83
3. Aclaraciones y modificaciones .....	89
4. Criterios de evaluación .....	89
5. Presentación, apertura, comparación y evaluación de las propuestas .....	92
6. Negociaciones finales y adjudicación del proyecto .....	93
D. Concesión otorgada sin recurrir a una vía competitiva .....	94
1. Circunstancias en que cabrá recurrir a vías no conipetitivas .....	96
2. Medidas para aumentar la transparencia de la contratación pública sin marco competitivo .....	96
E. Propuestas no solicitadas .....	98
1. Consideraciones de política general .....	99
2. Tramitación de las propuestas no solicitadas .....	101

F. Confidencialidad .....	105
G. Aviso de la adjudicación de un proyecto .....	105
1-1. Expediente del proceso de selección y adjudicación	106
1. Vías de recursos .....	108
IV. CONSTRUCCION Y EXPLOTACION DE	
INFRAESTRUCTURAS .....	111
A. Disposiciones generales sobre el acuerdo de proyecto .....	111
1. Criterios legislativos .....	111
2. Derecho aplicable al acuerdo de proyecto .....	112
3. Concertación del acuerdo de proyecto .....	113
B. Organización del concesionario .....	114
C. Emplazamiento del proyecto, bienes y servidumbres .....	116
1. Propiedad de los bienes del proyecto .....	117
2. Adquisición de los terrenos necesarios para ejecutar el proyecto .....	119
3. Servidumbres .....	120
D. Arreglos financieros .....	121
1. Obligaciones financieras del concesionario .....	122
2. Determinación y control de la tarifa .....	122
3. Obligaciones financieras de la autoridad contratante .....	126
E. Garantías reales .....	128
1. Garantías sobre bienes físicos .....	129
2. Garantías sobre bienes incorporales .....	130
3. Garantías sobre los créditos comerciales del proyecto .....	131
4. Garantías constituidas sobre las acciones de la sociedad del proyecto .....	133
F. Traspaso de la concesión .....	133
G. Traspaso del control de la sociedad del proyecto .....	134
II. Obras de construcción .....	136
1. Examen y aprobación de los planes de obras .....	136
2. Modificación de las condiciones del proyecto	137
3. Facultades de vigilancia de la autoridad contratante .....	138
4. Período de garantía .....	139
1. Explotación de la infraestructura .....	139
1. Normas de ejecución .....	140
2. Ampliación de los servicios .....	141
3. Continuidad de servicio .....	141
4. Igualdad del trato otorgado a los clientes o usuarios .....	142
5. Interconexión y acceso a redes de infraestructura	143
6. Obligación de informar .....	144
7. Facultades coercitivas del concesionario .....	145
J. Arreglos contractuales generales .....	145
1. Subcontratación .....	146
2. Responsabilidad frente a los usuarios y terceros .....	148
3. Garantías de buena ejecución y seguros .....	149
4. Cambios de circunstancias .....	154
5. Disposiciones de exoneración .....	158
6. Incumplimiento y remedios disponibles .....	160
V. DURACION, PRORROGA Y RESCISION DEL ACUERDO DE PROYECTO	165
A. Observaciones generales .....	165
B. Duración del acuerdo de proyecto .....	165
C. Prórroga del acuerdo de proyecto .....	166

D. Rescisión .....	167
1. Rescisión por la autoridad contratante .....	169
2. Rescisión por el concesionario .....	174
3. Rescisión por alguna de las partes .....	176
E. Consecuencias de la expiración o de la rescisión del acuerdo de proyecto .....	177
1. Traspaso de bienes vinculados al proyecto .....	177
2. Disposiciones financieras para el momento de la rescisión .....	180
3. Traspaso de la infraestructura y medidas de transición ..	184
VI. SOLUCIÓN DE CONTROVERSIAS .....	191
A. Observaciones generales .....	191
B. Controversias entre la autoridad contratante y el concesionario .....	192
1. Consideraciones generales sobre los métodos de prevención y solución de controversias .....	193
2. Métodos comúnmente utilizados para impedir y resolver controversias .....	194
C. Controversias entre los promotores del proyecto y entre el concesionario y sus prestamistas, contratistas y proveedores	207
D. Controversias con clientes o usuarios de la infraestructura ..	208
VII. OTROS ÁMBITOS PERTINENTES DEL DERECHO .....	211
A. Observaciones generales .....	211
B. Otros ámbitos pertinentes del derecho .....	211
1. Promoción y protección de las inversiones .....	211
2. Régimen de la propiedad .....	212
3. Garantías reales .....	213
4. Régimen de la propiedad intelectual .....	216
5. Reglas y procedimientos en materia de adquisición forzosa de propiedad privada .....	218
6. Régimen de los contratos públicos y derecho administrativo .....	219
7. Derecho contractual privado .....	220
8. Derecho de sociedades .....	221
9. Derecho tributario .....	223
10. Reglas y prácticas contables .....	225
11. Protección del medio ambiente .....	226
12. Legislación protectora del consumidor .....	227
13. Régimen de la insolvencia .....	228
14. Medidas contra la corrupción .....	229
C. Acuerdos internacionales .....	229
1. Participación en instituciones financieras multilaterales	229
2. Acuerdos generales sobre facilitación y fomento del comercio .....	230
3. Acuerdos internacionales sobre sectores industriales concretos .....	230

Naciones Unidas

***Informe (le la Cumbre Mundial  
sobre el Desarrollo Sostenible  
Johannesburgo (Sudáfrica),  
26 de agosto a 4 de septiembre de 2002***



## Índice

Capítulo

Página

1. Resoluciones aprobadas por la Cumbre .....	1
1. Declaración política.....	1
2. Plan de Aplicación de las Decisiones de la Cumbre Mundial sobre el Desarrollo Sostenible .....	6
3. Expresión de agradecimiento al pueblo y al Gobierno de Sudáfrica .....	80
4. Credenciales de los representantes que participan en la Cumbre Mundial sobre el Desarrollo Sostenible .....	80
11. Participantes y organización de los trabajos .....	81
A. Fecha y lugar de la Cumbre .....	81
B. Participantes .....	81
C. Apertura de la Cumbre .....	86
D. Elección del Presidente y otros miembros de la Mesa de la Cumbre .....	86
E. Aprobación del reglamento .....	87
F. Aprobación del programa y otras cuestiones de organización .....	87
G. Acreditación de organizaciones intergubernamentales .....	88
I I. Organización de los trabajos, incluido el establecimiento de la Comisión Principal.....	88
1. Credenciales de los representantes que participan en la Cumbre .....	88
J. Documentación .....	88

111. Actos con la participación de asociados .....	89
IV. Debate general .....	120
A. Declaraciones generales formuladas por entidades distintas de los Estados .....	120
B. Declaraciones generales formuladas por funcionarios de alto nivel .....	122
V. Acto con la participación de diversos sectores interesados .....	127
VI. Mesas redondas .....	131
VII. Informe de la Comisión Principal .....	150
A. Organización de los trabajos .....	150
13. Medidas adoptadas por la Comisión Principal .....	151
VIII. Aprobación de la Declaración Política .....	153
IX. Aprobación del Plan de Aplicación de las Decisiones de la Cumbre Mundial sobre el Desarrollo Sostenible .....	154
<input checked="" type="checkbox"/> Informe de la Comisión de Verificación de Poderes .....	163
XI. Aprobación del informe de la Cumbre .....	165
XII. Clausura de la Cumbre .....	166
Anexos	
1. Lista de documentos .....	167
II. Declaraciones de apertura .....	171
111. Actividades paralelas y asociadas .....	183

# Introducción a la gestión del conocimiento y su aplicación al sector público

Martha Beatriz Peluffo A.  
Edith Catalán Contreras



## Índice

<b>Resumen .....</b>	<b>5</b>
<b>I. La gestión del conocimiento como base de una estrategia de desarrollo</b>	<b>7</b>
1. Antecedentes de la Economía Basada en el Conocimiento y el Aprendizaje (EBCA): la Economía Digital .....	8
2. La Economía Basada en el Conocimiento y el Aprendizaje (EBCA): bases y características .....	10
3. La gestión estratégica del conocimiento .....	14
4. El conocimiento como ventaja estratégica .....	19
5. El aprendizaje organizacional como motor de la innovación.....	25
<b>II. Evolución de los sistemas de Gestión del Conocimiento .....</b>	<b>33</b>
1. Primera fase: de una organización tradicional a la gestión de los intangibles .....	35
2. Segunda fase: de lo intangible a lo visible (el inicio de la gestión formal del conocimiento) .....	44
3. Tercera fase: generación del conocimiento por aprendizaje.....	52
<b>III. Los procesos de la Gestión del Conocimiento .....</b>	<b>57</b>
1. El ciclo de la Gestión del Conocimiento .....	57
2. Etapa 1: diagnóstico inicial de la Gestión del Conocimiento.....	58
3. Etapa 2: definición de los objetivos del conocimiento.....	60
4. Etapa 3: producción de conocimiento organizacional .....	61
5. Etapa 4: almacenaje y actualización.....	64
6. Etapa 5: circulación y utilización de conocimientos: los usuarios.....	66
7. Etapa 6: medición del desempeño.....	67
<b>IV. Herramientas para la Gestión del Conocimiento .....</b>	<b>71</b>
1. Herramientas para diagnóstico inicial de la GC.....	72
2. Herramientas para definición de los objetivos del conocimiento .....	73
3. Herramientas para apoyar los procesos de Producción/Almacenaje/Actualización y Circulación/Utilización de conocimientos.....	73
4. Herramientas de visualización .....	82
5. Herramientas para medición del desempeño.....	84
<b>Bibliografía .....</b>	<b>85</b>

Serie manuales: números publicados .....	91
--	----

## Índice de cuadros

Cuadro 1	Principios básicos del nuevo paradigma del conocimiento .....	18
Cuadro 2	La jerarquía del conocimiento relacionado a los objetivos individuales y su entorno .....	21
Cuadro 3	Medio ambiente del capital intelectual.....	26
Cuadro 4	Alineación de necesidades versus fuentes de conocimiento .....	59
Cuadro 5	Principios de aprendizaje significativo .....	62
Cuadro 6	Modelo oriental de generación de conocimiento .....	63
Cuadro 7	Tiempo dedicado al proceso de creación de conocimiento.....	64
Cuadro 8	Contenedores y contenido .....	65

## Índice de recuadros

Recuadro 1	Aspectos comunes en los casos analizados .....	13
Recuadro 2	Las nuevas ocupaciones .....	55


## Índice de figuras

Figura 1	Estrategia para el desarrollo de una EBCA .....	12
Figura 2	Dimensiones del concepto .....	14
Figura 3	Espacios del conocimiento .....	15
Figura 4	La navegabilidad del conocimiento.....	24
Figura 5	Estructura de contenidos de un hipertexto .....	28
Figura 6	Evolución de la gestión del conocimiento.....	34
Figura 7	Ciclo de la gestión del conocimiento .....	58
Figura 8	Creación de conocimiento .....	63
Figura 9	Herramientas usadas por los sistemas de GC.....	74
Figura 10	Ejemplo: buscador ASKJEEVES.....	77
Figura 11	Ejemplo: acceso a expertos .....	78
Figura 12	Ejemplo: mapa mental.....	81
Figura 13	Herramientas usadas por los sistemas de GC (detalle) .....	84



## ***La Abolición de la Esclavitud y sus Formas Contemporáneas***

**David Weissbrodt y la Liga contra  
la Esclavitud**



### CONTENIDO

	<i>Párrafos</i>	
Introducción	1-4	1
1. DERECHO INTERNACIONAL BÁSICO SOBRE LA ESCLAVITUD .....	5-29	3
A. Antecedentes .....	5-7	
B. Definición de la esclavitud: la Convención sobre la Esclavitud de 1926 y la Convención suplementaria (1956).....	8-18	4
C. Principales características de la esclavitud .....	19-22	7
D. Otros instrumentos que prohíben la esclavitud .....	23-25	ti
E. Violaciones de otros derechos fundamentales relacionados con la esclavitud .....	26-29	8


II. FORMAS DE ESCLAVITUD .....	30-149	11
A. La servidumbre de la gleba .....	1-35	11
B. El trabajo forzoso .....	36-48	12
1. Organización internacional del Trabajo .....	37	12
2. Convenios relativos al trabajo forzoso .....	38-43	12
3. Otros instrumentos de derechos humanos pertinentes .....	44-48	14
C. La servidumbre por deudas .....	49-54	15
D. Trabajadores migrantes .....	55-59	17
E. La trata de personas .....	60-92	19
1. La trata de personas .....	83	28
2. La trata de niños .....	84-92	29
F. Prostitución .....	93-111	33
1. La prostitución forzada .....	96-101	34
2. Los niños y la prostitución .....	102-103	36
3. La esclavitud sexual .....	104-108	37
4. Turismo sexual .....	109-111	38
G. Matrimonio forzoso y vesta de esposas .....	112-118	39
1. Novias por catálogo .....	115-118	40
H. Trabajo infantil y servidumbre infantil .....	119-137	40
1. La OIT y el trabajo infantil .....	122-127	41
2. Las Naciones Unidas y el trabajo infantil .....	128-129	42
3. Estrategias de aplicación .....	130	43
4. Convención sobre los Derechos de Niño .....	131-137	44

---

	<i>Párrafos</i>	<i>Página</i>
1. Oras cuestiones .....	138-154	45
1. <i>Apartheid</i> y colonialismo .....	139-141	45
2. Conferencia Mundial contra el Racismo, la Discriminación Racial, la Xenofobia y las Formas Conexas de Intolerancia; Responsabilidad histórica y reparaciones .....	142-146	46
3. Tráfico de órganos humanos .....	147-150	49
4. Incesto .....	151-154	50
III. MECANISMOS INTERNACIONALES DE SUPERVISIÓN .....	155-187	53
A. Convención sobre la esclavitud .....	162-163	<b>5</b>
B. Mecanismos (le la OIT .....	164-173	<b>5</b>
1. Declaración de la OIT relativa a los principios y derechos fundamentales en el trabajo .....	171-173	57
C. Grupo de Trabajo sobre las Formas Contemporáneas de la Esclavitud .....	171-187	<b>5</b>

## **La Corte Internacional De justicia**

**Preguntas y respuestas  
Acerca del principal órgano judicial  
De las naciones unidas**




### Indice

Capítulo 1 ¿Qué es la Corte Internacional de Justicia?.....	1
Capítulo 2 ¿Quién ocupa los puestos de la Corte Internacional de justicia?.....	11
Capítulo 3 ¿Cómo funciona la Corte Internacional de justicia?.....	21
Capítulo 4 El procedimiento contencioso.....	25
Capítulo 5 El procedimiento consultivo.....	41
Capítulo 6 La Corte Internacional de Justicia en acción.....	47
Capítulo 7 ¿Qué depara el futuro a la Corte Internacional de Justicia?.....	65
Capítulo 8 Cómo obtener más información.....	69
Lista de preguntas.....	71
Lista de fotografías.....	79

# Manual de delimitación de fronteras marítimas



División de Asuntos Oceánicos y del Derecho del  
Mar  
Oficina de Asuntos Jurídicos



## ÍNDICE

PREÁMBULO.....	1
CAPÍTULO 1. ZONAS MARÍTIMAS SUJETAS A LA DELIMITACIÓN DE FRONTERAS .....	3
A. Líneas de base.....	3
1. Líneas de base normales.....	4
a) Líneas de base normales .....	4
b) Línea de bajamar .....	4
2. Arrecifes .....	5
3. Elevaciones en bajamar .....	6
4. Líneas de base rectas .....	6
5. Aplicaciones locales especiales .....	6
a) Desembocaduras de ríos .....	6
b) Bahías .....	7
c) Puertos .....	7
d) Radas .....	8
6. Líneas de base archipelágicas .....	8
B. Zonas marítimas .....	9
1. El mar territorial .....	9
2. La zona contigua .....	10
3. La zona económica exclusiva .....	10
4. La plataforma continental .....	11
C. Depósito de cartas o listas de coordenadas y publicidad debida ....	12
CAPÍTULO 2. NORMAS Y REGLAS APLICABLES A LA DELIMITACIÓN DE FRONTERAS MARÍTIMAS .....	14
A. Disposiciones de tratados relativas ala delimitación de fronteras marítimas	
1. Mar territorial.....	14
2. La plataforma continental y la zona económica exclusiva .....	16
a) La plataforma continental según la Convención de Ginebrade1958.....	16
b) La zona económica exclusiva y la plataforma continental en la Convención de 1982.....	17
B. La contribución de la jurisprudencia a las reglas aplicables a la delimitación de fronteras marítimas .....	20
1. Prolongación natural/no intrusión .....	21
2. Proporcionalidad.....	24

<b>CAPÍTULO 3. FACTORES QUE INFLUYEN EN LA DELIMITACIÓN DE UNA FRONTERA MARÍTIMA.....</b>	<b>28</b>
A. Factores geográficos .....	28
1. Contexto geográfico de la zona pertinente .....	29
2. Geografía física o configuración de las costas .....	30
a) Costas adyacentes o situadas frente a frente .....	31
b) Dirección general de la costa .....	31
c) Longitudes comparadas de las líneas costeras pertinentes .....	32
d) Forma cóncava o convexa.....	32
e) Puntos de base .....	34
f) Islas y rocas.....	35
B. Factores geomorfológicos y geológicos de los fondos marinos y su subsuelo .....	37
C. Factores económicos .....	39
1. Recursos.....	39
a) Recursos de hidrocarburos .....	40
b) Pesquerías.....	41
2. Navegación .....	42
3. Posición socioeconómica de los Estados .....	43
D. Factores políticos y de seguridad .....	44
E. Otros factores.....	47
1. Medio ambiente .....	47
2. Presencia de terceros Estados .....	47
<b>CAPÍTULO 4. MÉTODOS APLICABLES A LA DELIMITACIÓN DE FRONTERAS MARÍTIMAS.....</b>	<b>50</b>
A. Equidistancia.....	50
B. Líneas perpendiculares.....	56
C. Meridianos y paralelos.....	57
D. Enclaves.....	59
E. Líneas paralelas (Corredor) .....	61
F. Otros medios de obtener una línea de delimitación .....	62
<b>CAPÍTULO 5. ASPECTOS PRÁCTICOS DE LAS NEGOCIACIONES.....</b>	<b>64</b>
A. Preparación para las negociaciones .....	64
B. El equipo negociador y sus instrucciones (mandato) .....	65
C. Información y documentación.....	67
D. Datos obtenidos sobre el terreno (estudio) y otros datos .....	69
E. Adquisición de tecnologías, equipos y programas informáticos que ayuden a la delimitación de una frontera marítima .....	70
F. Consecuencias financieras .....	71
<b>CAPÍTULO 6. NEGOCIACIÓN Y REDACCIÓN DEL ACUERDO.....</b>	<b>74</b>
A. Negociación del acuerdo .....	74
1. Principios de las negociaciones internacionales .....	74
2. Contactos y consultas oficiosas que preceden a las negociaciones oficiales.....	74
3. Objetivo de las negociaciones y actitud de las partes .....	75
4. Normas pertinentes para las negociaciones.....	75
5. Plenos poderes.....	76
6. Necesidad de evitar ciertas acciones unilaterales .....	76
7. Estrategia y táctica de la negociación .....	77
8. Tiempo dedicado a las negociaciones .....	78
B. Redacción del acuerdo .....	79
1. Forma del acuerdo de delimitación .....	79
2. Contenido del acuerdo de delimitación .....	79
a) Preámbulo .....	79
b) Definiciones .....	80
c) Principales cláusulas relativas a la línea de delimitación establecida .....	80
d) Disposiciones dedicadas a problemas particulares .....	80
e) Disposiciones relativas a terceros Estados .....	81
f) Disposiciones sobre solución de controversias relativas a la interpretación y la aplicación de acuerdos de delimitación de fronteras marítimas .....	82
g) Prevención y solución de otras controversias .....	82

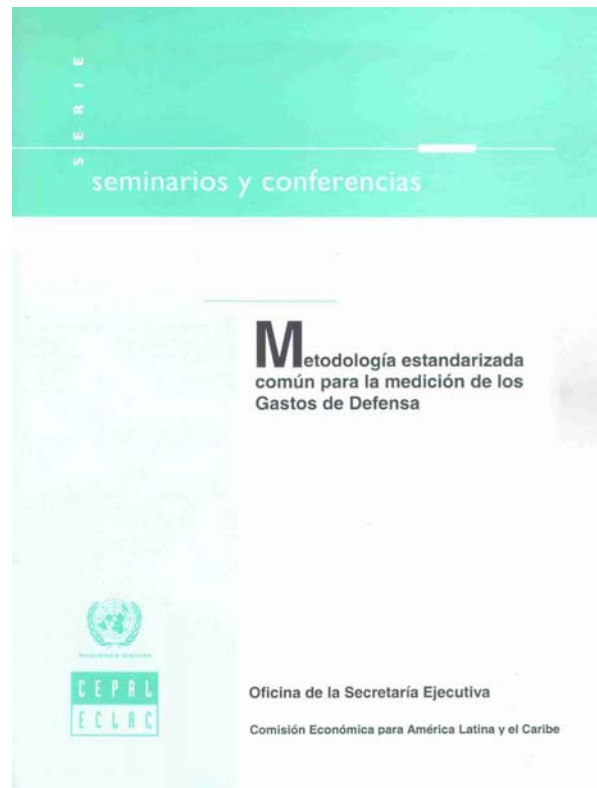
h) Cláusulas sobre recursos y yacimientos, cláusulas sobre la unidad de recursos y otras cláusulas sobre acuerdos de cooperación.....	83
i) Cláusulas relativas a los derechos de pesca .....	84
j) Cláusulas finales .....	85
C. Acuerdos de participación en recursos (yacimientos) .....	86
<b>CAPÍTULO 7. SOLUCIÓN DE CONTROVERSIAS .....</b>	<b>89</b>
A. Recurso a procedimientos conducentes a decisiones no obligatorias 89	
1. Intercambio de opiniones .....	90
2. Buenos oficios.....	91
3. Mediación .....	91
4. Investigación.....	92
5. Conciliación.....	92
a) Conciliación no obligatoria en virtud de la sección 1 de la Parte XV, con arreglo al procedimiento establecido en la sección 1 del Anexo V de la Convención de 1982.....	93
b) Conciliación obligatoria en virtud de la sección 3 de la Parte XV, con arreglo al procedimiento establecido en la sección 2 del Anexo V de la Convención de 1982 .....	93
B. Recurso a procedimientos conducentes a decisiones obligatorias .....	93
1. Arbitraje.....	96
2. El Tribunal Internacional del Derecho del Mar.....	98
3. La Corte Internacional de Justicia .....	103
C. Excepciones facultativas a la aplicabilidad de la sección 2 de la Parte XV.....	105
<b>ANEXO 1. DISPOSICIONES PERTINENTES DE LA CONVENCIÓN DE LAS NACIONES UNIDAS SOBRE EL DERECHO DEL MAR DE 10 DE DICIEMBRE DE 1982 Y DE LAS CONVENCIONES DE GINEBRA DE 1958.....</b>	<b>107</b>
<b>ANEXO II. RESOLUCIÓN 53/101 DE LA ASAMBLEA GENERAL DE LAS NACIONES UNIDAS - PRINCIPIOS Y DIRECTRICES PARA LAS NEGOCIACIONES INTERNACIONALES.....</b>	<b>141</b>
<b>ANEXO III. LISTA DE ACUERDOS SOBRE FRONTERAS MARÍTIMAS MENCIONADOS EN EL MANUAL.....</b>	<b>144</b>
<b>ANEXO IV. CASOS ADJUDICADOS POR LA CORTE INTERNACIONAL DE JUSTICIA O POR UN TRIBUNAL ARBITRAL INTERNACIONAL.....</b>	<b>149</b>
<b>ANEXO V. TERMINOLOGÍA TÉCNICA.....</b>	<b>151</b>
<b>ANEXO VI. EJEMPLOS DE CLÁUSULAS INCLUIDAS EN ACUERDOS DE DELIMITACIÓN DE FRONTERAS MARÍTIMAS .....</b>	<b>168</b>
<b>ANEXO VII. BIBLIOGRAFÍA SELECCIONADA SOBRE LA DELIMITACIÓN DE FRONTERAS MARÍTIMAS.....</b>	<b>192</b>
<b>ANEXO VIII. MATERIAL DE REFERENCIA DE LA DIVISIÓN DE ASUNTOS OCEÁNICOS Y DEL DERECHO DEL MAR DE LAS NACIONES UNIDAS.....</b>	<b>210</b>
<b>ANEXO IX. MIEMBROS DEL GRUPO DE EXPERTOS SOBRE DELIMITACIÓN DE FRONTERAS MARÍTIMAS QUE SE REUNIÓ EN LA SEDE DE LAS NACIONES UNIDAS DEL 7 AL 9 DE ABRIL DE 1999 .....</b>	<b>212</b>

# *M*etodología

## *Estandarizada común para la medición de los Gastos de Defensa*

\* Este documento fue preparado para la "Presentación Pública y Reunión Intergubernamental sobre metodología estandarizada para comparar Gastos de Defensa y su aplicación en Argentina y Chile" (Santiago de Chile, 29 y 30 de noviembre de 2001); y transcribe el Informe presentado en su oportunidad a los gobiernos de Argentina y Chile, por la Secretaría de la CEPAL.

Oficina de la Secretaría Ejecutiva  
Comisión Económica para América Latina y el  
Caribe Santiago de Chile, noviembre de 2001



## Índice

<b>Presentación .....</b>	<b>5</b>
<b>1. Antecedentes generales de esta iniciativa de Argentina y Chile .....</b>	<b>7</b>
<b>II. Principales fuentes internacionales sobre Gastos de Defensa.....</b>	<b>11</b>
A. Ámbito mundial .....	11
B. Gastos de Defensa e instituciones internacionales que los informan .....	13
<b>III. Propuesta de metodología y algunos resultados .....</b>	<b>17</b>
A. Elementos metodológicos fundamentales .....	17
B. Conceptos y resultados del Nivel G <sub>1</sub> , Básico (Gastos de Defensa de los ministerios del ramo) .....	19
1. El punto de partida: antecedentes de las Instituciones de Hacienda nacionales y del FMI, sobre Gastos de Defensa Consolidados de la Administración Nacional (Argentina) y del Gobierno Central (Chile) .....	19
2. Argentina: correcciones a los Gastos de Defensa iniciales .....	21
3. Chile: ajustes a los Gastos de Defensa iniciales .....	23
4. Argentina y Chile: primera comparación de los Gastos de Defensa al Nivel G <sub>1</sub> , Básico .....	28
5. Evolución de ciertas variables económicas pertinentes ....	31
6. Gastos de Defensa al Nivel G <sub>1</sub> , Básico, en dólares corrientes .....	34
C. Gastos de Defensa al Nivel G <sub>2</sub> , Ampliado, que incluyen las Pasividades Netas de Argentina y las Prestaciones Previsionales Netas de	

Chile .....	37
1. Las Pasividades Netas de Argentina	37
2. Las Prestaciones Previsionales Netas de Chile .....	39
3. Niveles G <sub>2</sub> , Ampliados, comparables - Gastos de Defensa de Argentina y Chile, que incluyen los Gastos Previsionales .....	41
D.Gastos de Defensa al Nivel G <sub>3</sub> , Total, de Argentina y Chile .....	43
1. Aspectos conceptuales .....	43
2. Gastos de Defensa al Nivel G <sub>3</sub> , Total.....	44
E. Resumen de resultados cuantitativos .....	46
<b>IV. Consideraciones finales .....</b>	<b>49</b>
<b>Bibliografía .....</b>	<b>53</b>
<b>Anexo 1 Declaración presidencial conjunta sobre fomento de la confianza y seguridad (Febrero 16, 1999).....</b>	<b>57</b>
<b>Anexo 2 Medición estandarizada de los gastos de defensa - "Non-Paper" Argentina-Chile (22 de diciembre de 1999).....</b>	<b>59</b>
<b>Apéndice A Glosario .....</b>	<b>63</b>
<i>Serie Seminarios y conferencias -Números publicados .....</i>	<i>65</i>

**Índice**


**de tabla y cuadros**

Tabla A	Fuentes internacionales: coberturas y referencias .....	13
Cuadro 1	Argentina y Chile: Gastos de Defensa iniciales, instituciones de hacienda nacionales - FMI, 1996-1998 .....	21
Cuadro 2	Argentina: Gastos de Defensa al Nivel G <sub>1</sub> , Básico, 1996-1998 .....	22
Cuadro 3	Chile: Gastos de Defensa al Nivel G <sub>1</sub> , Básico, 1996-1998 .....	24
Cuadro 4	Resumen de los ingresos de los programas de salud de las Fuerzas Armadas de Chile .....	27
Cuadro 5	Argentina y Chile: Gastos de Defensa al Nivel G <sub>1</sub> , Básico, en pesos corrientes, 1996-1998 .....	29
Cuadro 6	Argentina y Chile: Gastos de Defensa al Nivel G <sub>1</sub> , Básico, y gastos del gobierno central consolidado, 1996-1998.....	30
Cuadro 7	Argentina, Chile y Estados Unidos: variaciones de los índices de precios internos, 1996-1998 .....	32
Cuadro 8	Argentina y Chile: producto interno bruto, 1996-1998.....	34
Cuadro 9	Argentina y Chile: Gastos de Defensa al Nivel G <sub>1</sub> , Básico, en dólares corrientes, 1996-1998 .....	35
Cuadro 10	Argentina y Chile: clasificación económica de los Ingresos y Gastos de Defensa al Nivel G <sub>1</sub> , Básico, 1996-1998.....	36
Cuadro 11	Argentina y Chile: clasificación institucional de los Gastos de Defensa al Nivel G <sub>1</sub> , Básico, 1996-1998.....	38
Cuadro 12	Argentina: Gastos de Defensa en pasividades netas y cantidad de pasivos de las Fuerzas Armadas, 1996-1998 .....	40
Cuadro 13	Chile: Gastos de Defensa en prestaciones previsionales netas y cotizantes militares pasivos, 1996-1998 .....	41
Cuadro 14	Argentina y Chile: Gastos de Defensa al Nivel G <sub>2</sub> , Ampliado, que incluyen los gastos previsionales netos, 1996-1998 .....	42
Cuadro 15	Argentina y Chile: Gastos de Defensa al Nivel G <sub>2</sub> , Ampliado, que incluyen los gastos previsionales netos, en dólares corrientes, 1996-1998 .....	43
Cuadro 16	Argentina y Chile: Gastos de Defensa al Nivel G <sub>3</sub> , Total, 1996-1998 .....	44
Cuadro 17	Argentina y Chile: Gastos de Defensa al Nivel G <sub>3</sub> , Total, 1996-1998 (incluye los gastos previsionales netos).....	46
Cuadro 18	Gastos de Defensa en Argentina y Chile: algunos indicadores principales, 1996-1998	47



NACIONES UNIDAS  
ANUARIO JURÍDICO  
1995

NACIONES UNIDAS



INDICE

PREFACIO .....	xix
SIGLAS .....	xx

**Primera parte. Estatuto jurídico de las Naciones Unidas  
y de las organizaciones intergubernamentales relacionadas con ellas**

**CAPÍTULO 1. TEXTOS LEGISLATIVOS REFERENTES AL ESTATUTO  
JURÍDICO DE LAS NACIONES UNIDAS Y DE LAS ORGANIZACIONES  
INTERGUBERNAMENTALES RELACIONADAS CON ELLAS**

**1. Australia**

Ley de asistencia del Commonwealth a los tribunales internacionales que entienden de crímenes de guerra para que puedan desempeñar sus funciones y otros fines conexos .....	3
--	---

**CAPÍTULO 11. DISPOSICIONES DE LOS TRATADOS RELATIVAS  
AL ESTATUTO JURÍDICO DE LAS NACIONES UNIDAS Y DE LAS  
ORGANIZACIONES INTERGUBERNAMENTALES RELACIONADAS  
CON ELLAS**

A. DISPOSICIONES DE LOS TRATADOS RELATIVAS AL ESTATUTO  
JURÍDICO DE LAS NACIONES UNIDAS

1. Convención sobre Prerrogativas e Inmunidades de las Naciones Unidas. Aprobada por la Asamblea General de las Naciones Unidas el 13 de febrero de 1946 .....5
2. Acuerdos relativos a instalaciones y reuniones
  - a) Acuerdo entre las Naciones Unidas y el Gobierno de Alemania relativo al primer período de sesiones de la Conferencia de las Partes en la Convención Marco de las Naciones Unidas sobre el Cambio Climático. Firmado en Ginebra el 24 de enero de 1995.....5
  - b) Canje de cartas constitutivo de un Acuerdo entre las Naciones Unidas y el Gobierno de Mongolia en relación con un curso de capacitación sobre la administración de justicia y la independencia de la judicatura, que se celebrará en Ulaanbaatar del 20 al 24 de febrero de 1995. Firmado en Ginebra el 27 de enero y el 10 de febrero de 1995..... 12
  - c) Acuerdo entre las Naciones Unidas y el Gobierno de Haití en relación con el estatuto de la Misión de las Naciones Unidas en Haití. Firmado en Puerto Príncipe el 15 de marzo de 1995.. .....15
  - d) Canje de cartas constitutivo de un Acuerdo entre las Naciones Unidas y el Gobierno de Filipinas en relación con el Tercer Curso Práctico Internacional de instituciones nacionales para la promoción y protección de los derechos humanos, que se celebrará en Manila del 18 al 21 de abril de 1995. Ginebra, 5 y 12 de abril de 1995.....26
  - e) Acuerdo entre las Naciones Unidas y el Gobierno del Japón en relación con el Instituto Estadístico para Asia y el Pacífico. Firmado en Bangkok el 14 de abril de 1995.....30
  - f) Acuerdo entre las Naciones Unidas y el Gobierno de Angola sobre el estatuto de la Misión de Verificación de las Naciones Unidas en Angola. Firmado en Luanda el 3 de mayo de 1995. . .....32
  - g) Acuerdo entre las Naciones Unidas y el Gobierno de Croacia en relación con el estatuto de las fuerzas y operaciones de las Naciones Unidas en Croacia. Firmado en Zagreb el 15 de mayo de 1995.....43
  - h) Canje de cartas constitutivo de un Acuerdo entre las Naciones Unidas y el Gobierno de Hungría relativo a la organización del viaje de estudios del Grupo de Trabajo sobre la industria química, órgano subsidiario de la Comisión Económica para Europa, viaje que tendrá lugar en Hungría del 22 al 25 de junio de 1995. Firmado en Ginebra el 17 de marzo

y el 17 de mayo de 1995. ....	56
i) Canje de cartas constitutivo de un Acuerdo entre las Naciones Unidas y el Gobierno de Dinamarca en relación con el Curso Práctico sobre un oro permanente para pueblos indígenas, que se celebrará en Copenhague del 26 al 28 de junio de 1995. Firmado en Ginebra el 19 de mayo de 1995.....	58
j) Canje de cartas constitutivo de un Acuerdo entre las Naciones Unidas y el Gobierno de Trinidad y Tabago en relación con el Seminario Regional para el Caribe, que será organizado por el Comité Especial encargado de examinar la situación con respecto a la aplicación de la Declaración sobre la concesión de la independencia a los países y pueblos coloniales en Puerto España del 3 al 5 de julio de 1995. Firmado en Nueva York los días 26 y 29 de junio de 1995.....	61
k) Canje de cartas constitutivo de un Acuerdo entre las Naciones Unidas y el Gobierno de Estonia en relación con la adopción de medidas para el viaje de estudios del Comité de Asentamientos Humanos, órgano subsidiario principal de la Comisión Económica para Europa, que tendrá lugar en Estonia del 24 al 27 de septiembre de 1995. Firmado en Ginebra el 19 de mayo de 1995 y en Nueva York el 6 de julio de 1995.....	65
l) Memorando de entendimiento entre Naciones Unidas y el Gobierno del Reino Unido de Gran Bretaña e Irlanda del Norte en relación con la aportación de personal al Tribunal Penal Internacional para Rwanda. Firmado en Nueva York el 14 de julio de 1995.....	67
m) Acuerdo entre las Naciones Unidas y el Gobierno de la República Unida de Tanzania en relación con la sede del Tribunal Penal Internacional para Rwanda. Firmado en Nueva York el 31 de agosto de 1995.....	70
n) Acuerdo entre las Naciones Unidas y el Gobierno de Alemania en relación con la sede del Programa de Voluntarios de las Naciones Unidas. Firmado en Nueva York el 10 de noviembre de 1995 .....	83
o) Canje de cartas constitutivo de un Acuerdo entre las Naciones Unidas y el Gobierno de Sri Lanka en relación con el Seminario de las Naciones Unidas/Agencia Espacial Europea sobre ciencia espacial básica, que se celebrará en Colombo del 10 al 12 de enero de 1996. Viena, 11 y 14 de diciembre de 1995 .....	96
p) Acuerdo entre las Naciones Unidas y el Gobierno del Líbano en relación con el estatuto de la Fuerza Provisional de las Naciones Unidas en el Líbano. Firmado en Beirut el 15 de diciembre de 1995 .....	100
3. Acuerdos relativos al Fondo de las Naciones Unidas para la Infancia Acuerdo básico de cooperación entre las Naciones Unidas (Fondo	

	de las Naciones Unidas para la Infancia) y el Gobierno de Gambia. Firmado en Banjul el 27 de febrero de 1995 .....	110
4.	Acuerdos relativos al Programa de las Naciones Unidas para el Desarrollo Acuerdo básico entre las Naciones Unidas (Programa de las Naciones Unidas para el Desarrollo) y el Gobierno de Honduras en relación con la prestación de asistencia del Programa de las Naciones Unidas para el Desarrollo al Gobierno de Honduras. Firmado en Tegucigalpa el 17 de enero de 1995.....	121
5.	Acuerdos relativos al Programa de las Naciones Unidas para el Medio Ambiente:	
	a) Acuerdo de acogida entre las Naciones Unidas (Programa de las Naciones Unidas para el Medio Ambiente) y el Gobierno de Islandia en relación con la organización de la Reunión de Expertos sobre la protección del medio marino frente a las actividades realizadas en tierra, Reykjavik del 6 al 10 de marzo de 1995. Firmado en Nairobi y Reykjavik el 13 de enero de 1995.....	125
	b) Acuerdo entre las Naciones Unidas (Programa de las Naciones Unidas para el Medio Ambiente) y el Gobierno de Indonesia en relación con la segunda reunión de la Conferencia de las Partes en la Convención sobre la Diversidad Biológica. Firmado en Ginebra el 17 de julio de 1995 . . . . .	129
6.	Acuerdo relativo al Alto Comisionado de las Naciones Unidas para los Refugiados Acuerdo entre las Naciones Unidas (Oficina del Alto Comisionado de las Naciones Unidas para los Refugiados) y el Gobierno de China sobre la conversión de la misión del ACNUR en China en la oficina auxiliar del ACNUR en China. Firmado en Ginebra el 1º de diciembre de 1995	134
B.	<b>DISPOSICIONES DE TRATADOS RELATIVAS AL ESTATUTO JURÍDICO DE LAS ORGANIZACIONES INTERGUBERNAMENTALES RELACIONADAS CON LAS NACIONES UNIDAS</b>	
	1. Convención sobre Prerrogativas e Inmunidades de los Organismos Especializados. Aprobada por la Asamblea General de las Naciones Unidas el 21 de noviembre de 1947.....	141
	2. Organización Internacional del Trabajo	
	a) Acuerdo entre el Gobierno de la República de Sudáfrica y la Organización Internacional del Trabajo en relación con el estatuto de la Organización, sus funcionarios y su oficina de zona en Sudáfrica. Firmado en Ginebra el 5 de junio de 1995.....	141
	b) Acuerdo entre el Gobierno de la República Árabe de Egipto y la Organización Internacional del Trabajo destinado a facilitar la ampliación de la Oficina de la OIT en El Cairo y a afectar en ella aun equipo multidisciplinario de conformidad con la política de asociación activa de la OIT. Firmado en Ginebra el 25 de junio de 1995 por el Director General de la Oficina Internacional del Trabajo y el Representante Permanente de la República Árabe de Egipto en Ginebra .....	144

- c) Canje de cartas entre el Ministro de Relaciones Exteriores de la Federación de Rusia y el Director General de la Oficina Internacional del Trabajo relativo a la nueva condición de la Oficina de la OIT en Moscú. Concluído el 13 de diciembre de 1995 .....146
- 3. Organización de las Naciones Unidas para la Agricultura y la Alimentación
  - a) Acuerdo entre la Organización de las Naciones Unidas para la Agricultura y la Alimentación y el Gobierno de a República de Zimbabwe en relación con el establecimiento de la Oficina Subregional de la FAO para África Austral y Oriental. Firmado el 17 de agosto de 1995.....148
  - b) Oficina Subregional para Europa Central y Oriental.....159
  - c) Acuerdos basados en el modelo tipo de "Memorando sobre la responsabilidad" respecto a los períodos de sesiones de la FAO .....159
  - d) Acuerdos basados en el modelo tipo de Memorando sobre la responsabilidad respecto de seminarios, cursos prácticos, cursos de capacitación o viajes de estudios conexos .....159
- 4. Organización Mundial de la Salud  
Acuerdo básico entre la Organización Mundial de la Salud y el Gobierno de Letonia en relación con el establecimiento de relaciones de cooperación técnica de carácter consultivo. Firmado en Riga el 27 de julio de 1995.....159
- 5. Organización de las Naciones Unidas para el Desarrollo Industrial  
Acuerdo entre las Naciones Unidas y la Organización de las Naciones Unidas para el Desarrollo Industrial en relación con un servicio unificado de conferencias en el Centro Internacional de Viena. Firmado en Viena el 4 de octubre de 1995.....163
- 6. Organismo Internacional de Energía Atómica
  - a) Acuerdo entre el Organismo Internacional de Energía Atómica y el Gobierno de Chile para aplicación de salvaguardias en relación con el Tratado para la Proscripción de las Armas Nucleares en la América Latina y el Caribe. Firma do en Viena el 5 de abril de 1995 .....165
  - b) Acuerdo entre el Organismo Internacional de Energía Atómica y el Gobierno de Myanmar para la aplicación de salvaguardias en relación con el Tratado sobre la no proliferación de las armas nucleares (y el correspondiente protocolo). Firmado en Viena el 20 de abril de 1995 . .....177
- 7. Diversas organizaciones intergubernamentales Memorando de Entendimiento relativo al establecimiento del Programa Interinstitucional de gestión racional de los productos químicos. Hecho en Estocolmo los días 11, 17, 31 de enero y 13 de marzo de 1995.....183

## **Segunda parte. Actividades jurídicas de las Naciones Unidas y de las organizaciones intergubernamentales relacionadas con ellas**

### **CAPÍTULO 111. RESEÑA GENERAL DE LAS ACTIVIDADES JURÍDICAS DE LAS NACIONES UNIDAS Y DE LAS ORGANIZACIONES INTERGUBERNAMENTALES RELACIONADAS CON ELLAS**

#### **A. RESEÑA GENERAL DE LAS ACTIVIDADES JURÍDICAS DE LAS NACIONES UNIDAS**

1. Desarme y cuestiones conexas .....193
2. Otras cuestiones políticas y de seguridad .....196
3. Cuestiones ambientales, económicas, sociales, humanitarias  
y culturales.....198
4. Derecho del Mar .....206
5. Corte Internacional de Justicia .....207
6. Comisión de Derecho Internacional .....228
7. Comisión de las Naciones Unidas para el Derecho Mercantil  
Internacional .....230
8. Cuestiones jurídicas examinadas por la Sexta Comisión de la  
Asamblea General y por órganos jurídicos especiales.....231
9. Instituto de las Naciones Unidas para Formación Profesional  
e Investigaciones .....241

#### **B. RESEÑA GENERAL DE LAS ACTIVIDADES JURÍDICAS DE LAS ORGANIZACIONES INTERGUBERNAMENTALES RELACIONADAS CON LAS NACIONES UNIDAS 242**

1. Organización Internacional del Trabajo
2. Organización de las Naciones Unidas para la Agricultura  
y la Alimentación .....243
3. Organización de las Naciones Unidas para la Educación, la  
Ciencia y la Cultura ..... 247
4. Organización Mundial de la Salud.....250
5. Banco Mundial.....251
6. Fondo Monetario Internacional .....256
7. Organización de Aviación Civil Internacional. . . .....263
8. Unión Postal Universal.....265
9. Unión Internacional de Telecomunicaciones . . . .....266

10. Organización Marítima Internacional .....	268
11. Organización Mundial de la Propiedad Intelectual .....	278
12. Fondo Internacional de Desarrollo Agrícola. ....	285
13. Organización Mundial del Comercio .....	287
14. Organismo Internacional de Energía Atómica. . .	288

#### CAPÍTULO IV. TRATADOS RELATIVOS A CUESTIONES DE DERECHO INTERNACIONAL

##### A. CONCERTADOS BAJO LOS AUSPICIOS DE LAS NACIONES UNIDAS Y DE LAS ORGANIZACIONES INTERGUBERNAMENTALES RELACIONADAS CON ELLAS.

Tratados relativos a cuestiones de derecho internacional concertados bajo los auspicios de las Naciones Unidas .....	301
1. Documento final de la Conferencia de 1995 de las Partes encargada del examen y la prórroga del Tratado sobre la no proliferación de las armas nucleares. Hecho en Nueva York el 11 de mayo de 1995 .....	301
2. Conferencia de las Naciones Unidas sobre las poblaciones de peces cuyos territorios se encuentran dentro y fuera de las zonas económicas exclusivas (poblaciones de peces transzonales) y las poblaciones de peces altamente migratorias: Acuerdo sobre la aplicación de las disposiciones de la Convención de las Naciones Unidas sobre el Derecho del Mar de 10 de diciembre de 1982 relativo a la conservación y ordenación de las poblaciones de peces transzonales y las poblaciones de peces altamente migratorias. Aprobado en Nueva York el 4 de agosto de 1995.....	313
3. Croacia/Comunidad serbia local: Acuerdo básico sobre la región de Eslovenia Oriental, Baranja y Srijem Occidental, incluidas las resoluciones del Consejo de Seguridad 1023 (1995) y 1037 (1996), por las que se acoge favorablemente la aplicación del Acuerdo básico. Hecho en Croacia el 12 de noviembre de 1995 .....	347
4. Naciones Unidas: Convención de las Naciones Unidas sobre Garantías Independientes y Cartas de Crédito Contingentes. Aprobada por la Asamblea General el 11 de diciembre de 1995 .....	353

##### B. TRATADOS RELATIVOS A CUESTIONES DE DERECHO INTERNACIONAL. CONCERTADOS BAJO LOS AUSPICIOS DE ORGANIZACIONES INTERGUBERNAMENTALES RELACIONADAS CON LAS NACIONES UNIDAS

1. FAO/OIT/OCDE, PNUMA/ONUDI/OMS: Memorando de Entendimiento relativo al establecimiento del Programa Interinstitucional de gestión racional de los productos químicos. Firmado en Estocolmo los días 11, 17 y 31 de enero y 13 de marzo de 1995.....	363
2. Organización Mundial de la Propiedad Intelectual/ Organización Mundial del Comercio: Acuerdo entre la OMPI y la OMC. Hecho en Ginebra el 22 de diciembre de 1995 .....	368

#### CAPITULO V. DECISIONES DE LOS TRIBUNALES ADMINISTRATIVOS DE LAS NACIONES UNIDAS Y DE LAS ORGANIZACIONES INTERGUBERNAMENTALES RELACIONADAS CON ELLAS

##### A. DECISIONES DEL TRIBUNAL ADMINISTRATIVO DE LAS NACIONES UNIDAS

1.	Fallo No. 690 (21 de julio de 1995): Chilesche contra el Secretario General de las Naciones Unidas . . .	373
2.	Fallo No. 692 (21 de julio de 1995): White, Le Ster, Marouf, Ben Fadhel, Dodino y Atar contra el Secretario General de la Organización Marítima Internacional .....	374
3.	Fallo No. 696 (21 de julio de 1995): De Brandt-Dioso contra el Secretario General de Naciones Unidas .	376
4.	Fallo No. 707 (28 de julio de 1995): Belas-Gianou contra el Secretario General de las Naciones Unidas.....	377
5.	Fallo No. 712 (28 de julio de 1995): Alba y otros, Fernández Amón y otros contra el Secretario General de las Naciones Unidas .....	380
6.	Fallo No. 713 (28 de julio de 1995): Piquilloud contra el Secretario General de las Naciones Unidas . . .	381
7.	Fallo No. 715 (28 de julio de 1995): Thiam contra el Secretario General de las Naciones Unidas .....	383
8.	Fallo No. 715 (21 de noviembre de 1995): Gavshin contra el Secretario General de Naciones Unidas .	385
9.	Fallo No. 722 (21 de noviembre de 1995): Knight y otros contra el Secretario General de las Naciones Unidas .....	386
10.	Fallo No. 742 (22 de noviembre de 1995): Manson contra el Secretario General de las Naciones Unidas.....	388
11.	Fallo No. 744 (22 de noviembre de 1995): Eren, Robertson, Sellberg y Thonipson contra el Secretario General de las Naciones Unidas .....	390

#### B. DECISIONES DEL TRIBUNAL ADMINISTRATIVO DE LA ORGANIZACIÓN INTERNACIONAL DEL TRABAJO

1.	Fallo No. 1383 (1 ° de febrero de 1995): Río Rumbaitis contra la Organización Mundial de la Salud.....	393
2.	Fallo No. 1384 (1° de febrero de 1995): Wadie contra la Organización Mundial de la Salud .....	395
3.	Fallo No. 1385 (1° de febrero de 1995): Burt contra la Organización Internacional del Trabajo .....	397
4.	Fallo No. 1386 (1° de febrero de 1995): Breban contra la Organización Europea de Patentes .....	398
5.	Fallo No. 1390 (1" de febrero de 1995): More contra la Organización Europea para la Seguridad de la Navegación Aérea (Eurocontrol) .....	400
6.	Fallo No 1391 (1' de febrero de 1995): Van der Peet (No. 18) contra la Organización Europea de Patentes.....	401
7.	Fallo No. 1403 (1° de febrero de 1995): Tejera Hernández contra la Organización Europea para la Seguridad de la Navegación Aérea (Eurocontrol).....	402
8.	Fallo No. 1407 (1 ° de febrero de 1995): Diotallevi contra la Organización Mundial del Turismo . . .	404
9.	Fallo No 1419 (1° de febrero de 1995): Meylan, Sjoberg, Urban y Warmels contra el Observatorio Meridional Europeo.....	405
10.	Fallo No. 1432 (6 de julio de 1995): Aboo-Baker contra	



la Organización Mundial de la Salud .....	407
<b>C. DECISIONES DEL TRIBUNAL ADMINISTRATIVO DEL BANCO MUNDIAL</b>	
1. Decisión No. 142 (19 de mayo de 1995): Winston Carew contra el Banco Internacional de Reconstrucción y Fomento .....	409
2. Decisión No. 145 (9 de noviembre de 1995): Domini que Sjamsubahri contra el Banco Internacional de Reconstrucción y Fomento .....	411
3. Decisión No. 146 (9 de noviembre de 1995): Valora Addy contra el Banco Internacional de Reconstrucción y Fomento.....	413

**CAPITULO VI. ALGUNAS OPINIONES JURÍDICAS DE LA SECRETARIA DE  
LAS NACIONES UNIDAS Y DE LAS ORGANIZACIONES  
INTERGUBERNAMENTALES RELACIONADAS CON ELLAS**

**A. OPINIONES JURÍDICAS DE LA SECRETARIA DE LAS NACIONES  
UNIDAS (PUBLICADAS O PREPARADAS POR LA OFICINA DE  
ASUNTOS JURÍDICOS)**

*Prerrogativas e inmunidades*

1. Derechos de licencia impuestos a las Naciones Unidas Por la asignación de frecuencias de radio – Secciones 7 y 34 de la Convención sobre prerrogativas e Inmunidades de las Naciones Unidas (9 de enero de 1995).....	417
2. Derecho a prerrogativas e inmunidades diplomáticas de un miembro de una misión permanente que no tiene la nacionalidad del Estado acreditante o el Estado receptor - Artículos 7 y 8 de la Convención de Viena sobre Relaciones diplomáticas (11 de enero de 1995).....	418
3. cuestión de quien puede determinar si los actos de los funcionarios de las Naciones Unidas se realizan en el desempeño de sus funciones oficiales – sección 20 de la convención sobre prerrogativas e inmunidades de las naciones Unidas (2 de febrero de 1995).....	421
4. Exención del Programa de las Naciones Unidas para el Desarrollo de diversos impuestos establecidos por un Estado – Acuerdo entre el PNUD y un Estado Miembro – Artículos II y V de la Convención sobre Prerrogativas e inmunidades de las Naciones Unidas (2 de febrero de 1995).....	422
5. Prerrogativas, inmunidades y facilidades de los contratistas que Suministran bienes y servicios para las operaciones de mantenimiento de la Paz de las Naciones Unidas (23 de junio de 1995).....	425
6. Cuestión de si se pueden expedir <i>laissez- passer</i> de las Naciones Unidas a personas incluidas en acuerdos de ser Servicios especiales- Artículo VII de la Convención sobre Prerrogativas e inmunidades de las Naciones Unidas (7 de julio de 1995).....	426

7. Prerrogativas e inmunidades de los expertos en misión de las Naciones Unidas – Sección 22 de la Convención sobre Prerrogativas e Inmunidades de las Naciones Unidas (3 de Noviembre de 1995)
  8. Competencia del Programa de las Naciones Unidas para el Medio Ambiente para emprender actuaciones judiciales directas contra Entidades privadas de Estados Miembros de las Naciones Unidas (17 de noviembre de 1995).....429
- Cuestiones de procedimientos e institucionales*
9. Participación del Programa de las Naciones Unidas para el Desarrollo como Organismo de Ejecución en el Fondo para el Medio Ambiente Mundial Reestructurado --- Cuestión de si las actividades de préstamo están permitidas con arreglo al Instrumento Constitutivo del Fondo para el Medio Ambiente Mundial Reestructurado --- Reglas 8.12, 13.5, 13.6 y 13.7 del Reglamento Financiero y Reglamentación Financiera Detallada del PNUD (14 de febrero de 1995).....431
  10. Organizaciones afiliadas a las Naciones Unidas – Establecimiento de una Federación Internacional de Centros de Comercio (17 de febrero de 1995). . . . .435
  11. Cuestión de si los miembros de la Mesa de la Comisión Preparatoria de la Conferencia Hábitat 11 fueron elegidos representantes a título personal o de los Estados – Artículo 103 del Reglamento de la Asamblea General (21 de febrero de 1995).....436
  12. Distribución de documentos oficiales a organizaciones intergubernamentales que tengan reconocida la condición de Observador Permanente -- Artículo 74 del reglamento de las Comisiones Orgánicas del Consejo Económico y Social (2 de marzo de 1995) . . . . .437
  13. Significado de las palabras "acuerdo respecto de un candidato" - Artículo 68 del Reglamento del Consejo Económico y Social -- Párrafo 16 del Anexo VI del Reglamento de la Asamblea General (12 de mayo de 1995).....438
  14. Patrocinio de resoluciones por miembros asociados de la Comisión Económica y Social para Asia y el Pacífico – Resolución 69 (V) del Consejo Económico y Social (30 de mayo de 1995).....439
  15. Relación entre los organismos de las Naciones Unidas y las agencias de publicidad en relación con las actividades y programas de recaudación de fondos -- Utilización del nombre y el emblema de las Naciones Unidas (26 de junio de 1995).....442
  16. Responsabilidad del Administrador del Programa de las Naciones Unidas para el Desarrollo en relación con las actividades de la Oficina de las Naciones Unidas de

Servicios para Proyectos-- Condición jurídica y funciones de la Oficina (6 de septiembre de 1995).....	445
17. Atribuciones del Secretario General para tomar fondos en préstamo (26 y 29 de septiembre de 1995). ....	450
18. Derecho de voto de una unión o grupo de Estados Miembros - Derechos de la Comunidad Europea en la Asamblea General (29 de septiembre de 1995). ....	456
19. Función del Secretario General en relación con el Comité Mixto de Pensiones del Personal de las Naciones Unidas - Actividades de inversión de la Caja Común de Pensiones del Personal - Responsabilidad respecto de las inversiones de los fondos de la Caja Común (3 de octubre de 1995).....	457
20. Alcance de las investigaciones de la Oficina de Servicios de Supervisión Interna: "mala administración, faltas de conducta, derroche de recursos y abuso de autoridad" (1 ° de noviembre de 1995) .....	463
21. Composición y funciones del Grupo de Auditores Externos (5 de diciembre de 1995) .....	467
22. Personalidad jurídica de la secretaría de la Convención Marco de las Naciones Unidas sobre el Cambio Climático (18 de diciembre de 1995).....	471
<i>Tratados</i>	
23. Modificaciones de la Convención sobre ciertas armas convencionales y de sus Protocolos Adicionales -Artículos 3 y 8 de la Convención (28 cfe julio de 1995).....	472
24. Interpretación del Artículo 8 de la Convención de ciertas armas convencionales (13 de octubre de 1995) .....	476
<i>Cuestiones relacionadas con reclamaciones, indemnizaciones, contratos y responsabilidad</i>	
25. Responsabilidad de las Naciones Unidas respecto del equipo de propiedad de los contingentes - Directrices para los gobiernos que aportan contingentes a operaciones de mantenimiento de la paz de las Naciones Unidas -- Acuerdo Modelo entre las Naciones Unidas y los Estados Miembros que aportan personal y equipo a operaciones de mantenimiento de la paz de las Naciones Unidas (31 de enero (le 1995).....	478
26. Prohibición de publicar anuncios en órdenes de compra de las Naciones Unidas - Utilización del nombre y el emblema (le las Naciones Unidas -- Condiciones generales de las Naciones Unidas respecto de los con tratos generales (17 de abril de 1995) .....	481
27. Responsabilidad del cumplimiento de embargos impuestos por el Consejo de Seguridad - Cuestión	

- de la responsabilidad de las Naciones Unidas respecto de los gastos dimanantes de cualquier acción realizada por un Estado Miembro para garantizar el cumplimiento de resoluciones del Consejo de Seguridad (21 de abril de 1995) .....483
28. Responsabilidad de sufragar los gastos de reparar aeronaves utilizadas en operaciones de mantenimiento de la paz - Acuerdo Modelo de fletamento de aeronaves – Acuerdos de rotación de tropas (9 de mayo de 1995) .....484
29. Prestaciones por fallecimiento y discapacidad de miembros de contingentes militares que participan en operaciones de mantenimiento de la paz de las Naciones Unidas (12 de diciembre de 1995).....487

*Cuestiones relacionadas con los derechos de autor*

30. Atribución de la autoría en las Naciones Unidas - Párrafo 3 de la Instrucción Administrativa ST/A1/189/ Add.6/Rev.3 de 19 de marzo de 1990 - Derechos de autor sobre otros derechos de propiedad intelectual (13 de abril de 1995)..... 490

*Cuestiones financieras*

31. Inclusión en la etiqueta de artículos comprados con una contribución de un donante de la bandera de este último y de las palabras "donado por" - Resolución 48/209 de la Asamblea General (7 de abril de 1995).....494
32. Donación de una copia de la Campana de la Paz a las Naciones Unidas - Política de las Naciones Unidas en relación con las donaciones - Párrafos 7.2 a 7.4 del Reglamento Financiero Reglas 107.5 a 107.7 de la Reglamentación Financiera Detallada (5 de julio de 1995)..... 496

*Cuestiones de personal*

33. Participación de funcionarios de alto nivel de las Naciones Unidas en estructuras no gubernamentales – Regla 101.6 del Reglamento del Personal - Significado de la expresión "ejercicio normal de sus funciones oficiales (14 de marzo de 1995) .....498
34. Posibilidad de emprender una acción para el cobro contra un funcionario ante tribunales civiles nacionales – Competencia del Tribunal Administrativo de las Naciones Unidas (31 de marzo de 1995).....500
35. Viajes de representantes del personal –

- Instrucción administrativa ST/AI/293, de 15 de julio de 1982 - Condición de los representantes de la Federación de Asociaciones de Funcionarios Públicos Internacionales (1<sup>o</sup> de mayo de 1995) .....503
36. Cuestión de si las prestaciones por familiares a cargo son independientes del pago de prestaciones similares de asistencia pagadas por los gobiernos nacionales - Cláusula 3.4 c) del Estatuto del Personal (23 de octubre de 1995)..... 504

#### *Compras*

37. Utilización de agentes o agencias similares en relación con el fletamento de aeronaves (10 de enero de 1995).....506

#### *Telecomunicaciones*

38. Utilización del mecanismo del segmento espacial alquilado a INTELSAT por las Naciones Unidas - Artículo 39 del Convenio Internacional de Telecomunicaciones de 1982 (13 de julio de 1995) .....508

### **B. OPINIONES JURÍDICAS DE LAS SECRETARÍAS DE LAS ORGANIZACIONES INTERGUBERNAMENTALES RELACIONADAS CON LAS NACIONES UNIDAS**

#### *Organización de las Naciones Unidas para la Agricultura y la Alimentación*

- 1 Cuestión de la participación de la Comunidad Europea como miembro en un organismo conjunto establecido por la FAO y la OMS (1<sup>o</sup> de febrero de 1995) .....511
2. Cuestión de que un gobierno examine los antecedentes de un candidato nacional a oficial de un programa nacional de la FAO (21 de marzo de 1995) .....512
3. Cuestión de que un miembro asociado de la FAO esté representado en reuniones por su metrópoli (24 de marzo de 1995).....513

### **Tercera parte. Decisiones judiciales sobre cuestiones relativas a las Naciones Unidas y a las organizaciones intergubernamentales relacionadas con ellas**

#### **CAPÍTULO VII. DECISIONES Y OPINIONES CONSULTIVAS DE TRIBUNALES INTERNACIONALES**

- Tribunal Internacional para la ex Yugoslavia - El Fiscal contra Tadic (competencia) .....521

#### **CAPÍTULO VIII. FALLOS DE TRIBUNALES NACIONALES**

- Estados Unidos de América
1. Orden de reconsideración de la Comisión Federal de

Comunicaciones de los Estados Unidos en relación con el servicio telefónico internacional a cobro revertido, (junio de 1995) .....	557
2. Tribunal de Apelaciones de los Estados Unidos, Segundo Circuito; S. Kadic contra Radovan Karadzic y Jane Doe contra Radovan Karadzic, fallo de 13 de octubre de 1995 .....	558

#### **Cuarta parte. Bibliografía**

### **BIBLIOGRAFÍA JURÍDICA DF: LAS NACIONES UNIDAS Y DE LAS ORGANIZACIONES INTERGUBERNAMENTALES RELACIONADAS CON ELLAS**

#### **A. ORGANIZACIONES INTERNACIONALES Y DERECHO INTERNACIONAL EN GENERAL**

1. Bibliografía general .....	584
2. Cuestiones particulares .....	586

#### **B. NACIONES UNIDAS**

1. Bibliografía general .....	588
2. Órganos particulares .....	591
Asamblea General .....	591
Corte Internacional de Justicia.....	591
Secretaría .....	592
Consejo de Seguridad .....	593
Fuerzas de las Naciones Unidas .....	595
3. Cuestiones particulares .....	596
Seguridad colectiva .....	596
Arbitraje comercial .....	597
Definición de la agresión .....	598
Relaciones diplomáticas .....	598
Desarme .....	598
Jurisdicción nacional.....	599
Cuestiones del medio ambiente .....	600
Financiación .....	603
Derechos humanos .....	603
Derecho administrativo internacional .....	607
Derecho penal internacional .....	607
Derecho económico internacional.....	612
Terrorismo internacional .....	612
Derecho mercantil internacional .....	612
Vías navegables internacionales .....	613
Intervención .....	614
Derecho del mar .....	615
Derecho de los tratados .....	617
Derecho de la guerra .....	618
Mantenimiento de la paz .....	621
Namibia .....	622
Estupefacientes .....	622

Recursos naturales .....	622
Organizaciones no gubernamentales .....	623
Espacio ultraterrestre .....	623
Arreglo pacífico de controversias .....	624
Cuestiones políticas y de seguridad .....	625
Desarrollo progresivo y codificación del derecho internacional (en general) .....	625
Refugiados .....	626
Derecho de asilo .....	627
Imperio de la ley .....	627
Legítima defensa .....	628
Libre determinación .....	628
Responsabilidad de los Estados .....	629
Soberanía de los Estados.....	629
Sucesión de Estados .....	630
Comercio y desarrollo .....	630
Administración fiduciaria .....	630
Uso de la fuerza .....	630


#### C. ORGANIZACIONES INTERGUBERNAMENTALES RELACIONADAS CON LAS NACIONES UNIDAS

Organización de las Naciones Unidas para la Agricultura y la Alimentación .....	631
Acuerdo General sobre Aranceles Aduaneros y Comercio .....	631
Organismo Internacional de Energía Atómica.....	632
Organización de Aviación Civil Internacional .....	632
Organización Internacional del Trabajo.....	633
Organización Marítima Internacional .....	633
Fondo Monetario Internacional .....	633
Unión Internacional de Telecomunicaciones .....	633
Organización de las Naciones Unidas para la Educa ción, la Ciencia y la Cultura .....	634
Banco Mundial .....	634
Centro Internacional de Arreglo de Diferencias relativas a Inversiones .....	634
Organización Mundial de la Salud .....	634
Organización Mundial de la Propiedad Intelectual .....	634
Organización Mundial del Comercio.....	635

***Distribución territorial  
de la población de América  
Latina y el Caribe: tendencias,  
interpretaciones y desafíos  
para las políticas públicas.***

Jorge Rodríguez Vignoli

Proyecto Regional de Población CELADE- UNFPA  
(Fondo de Población de las Naciones Unidas)



## Indice

Resumen .....	7
<b>1. Las fuerzas que modelan la distribución espacial de la población .....</b>	<b>9</b>
<b>II. Coordenadas generales de la redistribución .....</b>	<b>13</b>
1. Localización y redistribución de la población .....	13
2. Las zonas fronterizas .....	23
<b>III. Urbanización acelerada y sobresaliente en el contexto internacional .....</b>	<b>25</b>
1. Realidad urbana de América Latina y el Caribe .....	25
2. La heterogeneidad entre países .....	30
<b>IV. Sistema urbano: concentración metropolitana y consolidación de ciudades intermedias .....</b>	<b>33</b>
1. Grandes ciudades y primacía .....	33
2. Complejización paulatina de la trama urbana .....	38
3. Dinámica interna de las ciudades y áreas metropolitanas....	41
4. Los acomodos de la población de altos ingresos .....	43
5. La ampliación del área de influencia de las zonas nropolitanas.....	46
<b>V. Indicios de una nueva ruralidad en materia productiva y social .....</b>	<b>51</b>
1. La imagen general: crecimiento lento e incluso despoblamiento .....	51
2. Dispersión, inestabilidad y heterogeneidad rurales .....	52
<b>VI. La profunda transformación del panorama</b>	



<b>migratorio</b> .....	55
1. Declinación sistemática de los traslados del campo a la ciudad	55
La migración entre ciudades se consolida como principal flujo interno .....	57
Emergencia de la migración intrametropolitana y sus vínculos con la segregación residencial .....	58
4. Migración internacional .....	60
<b>VII. Las tendencias de la DEP: ¿diferencial de crecimiento vegetativo o migración?</b>	61
<b>VIII Recapitulaciones, conclusiones, interpretaciones y lecciones</b> .....	65
<b>Bibliografía</b> .....	<b>75</b>
<b>Serie población y desarrollo: números publicados</b> .....	<b>83</b>

## Índice de cuadros

Cuadro 1	América Latina y el Caribe: evolución del peso relativo de la población de las DAM metropolitanas o principales sobre la población nacional, 1950-2000 .....	18
Cuadro 2	América Latina y el Caribe: índice de redistribución espacial de población (IR), 1950-20(X), según información censal no ajustada .....	21
Cuadro 3	América Latina y el Caribe: índice de redistribución espacial de población (IR) y volumen total de población redistribuida (VR, en miles), 1950-2000	22
Cuadro 4	Porcentaje urbano de la población según grandes regiones, años seleccionados ....	26
Cuadro 5	América Latina y el Caribe: estructura del sistema de asentamientos humanos según tamaño de las localidades, censos de la ronda de 1990	29
Cuadro 6	América Latina y el Caribe: tasas medias anuales de crecimiento intercensal de la población rural y urbana de DAM de colonización y/o ocupación muy acelerada .....	30
Cuadro 7	América Latina y el Caribe: concentración de la población en ciudades de gran tamaño 1950, 1960, 1970, 1980, 1990 y 2(X)0	35
Cuadro 8	América Latina y el Caribe, países seleccionados: evolución del índice de primacía según etapa de la transición urbana, 1950-2000 .....	37
Cuadro 9	América Latina y el Caribe: porcentaje que representa la población de la ciudad más poblada dentro de la población urbana, 1970-20(X)	38
Cuadro 10	América Latina y el Caribe: proporción de la población según tamaño de las localidades y definición urbana censal, censos de la ronda de 1950, 1970 y 1990 .....	40
Cuadro 11	Ciudad de México y São Paulo: evolución de la población según componentes del área metropolitana extendida, 1950-2000 (valores absolutos y porcentuales) ..	49
Cuadro 12	Brasil y México: volumen medio anual de la transferencia neta de personas de 10 años y más del campo a la ciudad, 1980-1990 y 1990-1995	56
Cuadro 13	México: migración intermunicipal según condición urbana de los municipios de origen y destino, flujos, migración neta y representación relativa de cada flujo	57
Cuadro 14	América Latina y el Caribe: matriz de intercorrelación simple entre indicadores demográficos a escala de DAM en 1950 y tasa de crecimiento demográfico 1950-1990 .....	63
Cuadro 15	América Latina y el Caribe: matriz de intercorrelación simple entre indicadores demográficos a escala de DAM en 1990 y tasa de crecimiento demográfico 1950-1990	63

## Índice de recuadros

Recuadro 1	La paulatina pero incierta ocupación de los tradicionales espacios vacíos de América Latina y el Caribe .....	17
------------	---	----

2 Factores asociados a la recuperación del dinamismo demográfico de DAM históricamente poco atractivas .....	20
Recuadro 3 El Mercosur y dinámicas fronterizas .....	24

## Índice de gráficos

Gráfico 1 América Latina y el Caribe: divisiones políticas administrativas mayores (DAM) que han recuperado vigor demográfico, países y DAM seleccionados, 1950-2000 ....	20	Gráfico 2
América Latina y el Caribe: evolución de la población urbana, de la población rural y del grado de urbanización, 1950-2000.....	26	Gráfico 3
Porcentaje de la población residente en localidades de 100 mil o más habitantes: países seleccionados, década de 1990 .....	28	Gráfico 4
América Latina y el Caribe: tasa media anual de crecimiento de la población total, urbana y rural, lapso intercensal 1990-2000, países seleccionados .....	30	Gráfico 5
América Latina y el Caribe: nivel de urbanización e índice de desarrollo humano, 2000, países seleccionados de la región .....	32	
Gráfico 6 Índice de pirramida, países seleccionados del mundo .....	35	Gráfico 7
América Latina y el Caribe: índice de primacía y grado de urbanización, países seleccionados, ronda de censo de 1990.....	36	Gráfico 8
Ciudad de México y São Paulo: peso del aglomerado urbano tradicional y del área metropolitana extendida dentro del total urbano, 1950-2000.....	49	Gráfico 9
Tasa de crecimiento de la población rural período intercensal 1990-2000 y porcentaje urbano según censo de 2000, países seleccionados de la región	59	
Gráfico 10 América Latina: Tasa de migración neta urbano rural y grado de urbanización .....	56	

## Índice de mapas

Mapa 1 América del Sur, localidades de 20 mil y más habitantes según rangos de tamaño demográfico, 1950.....	15
Mapa 2 América del Sur, localidades de 20 mil y más habitantes, según rangos de tamaño demográfico, 1990.....	15
Mapa 3 Mesoamérica, localidades de 20 mil y más habitantes, según rangos de tamaño demográfico, 1950.....	16
Mapa 4 Mesoamérica, localidades de 20 mil y más habitantes, según rangos de tamaño demográfico, 1990.....	16
Mapa 5 Zona Metropolitana de la Ciudad de México: Tasa de crecimiento media anual de la población según municipios y delegaciones (1980-2000).....	43
Mapa 6 Lima: tasa de crecimiento media anual de la población según distritos (1972-1993) .....	43
Mapa 7 Zona Metropolitana de la Ciudad de México: Porcentaje de jefes de hogar con educación superior por municipio y delegaciones, 2000	44
Mapa 8 Gran Santiago: Porcentaje de jefes de hogar con educación superior por comuna, 1992 .....	45
Mapa 9 Zona Metropolitana de Lima: Porcentaje de jefes de hogar con educación superior por distrito, 1993 .....	45

**¿ Hacia dónde va el gasto público en Educación? Logros y desafíos.  
Vol. II Reformas sectoriales y grupos de Interés**

**Sergio Martinic, Pablo Gonzáles,  
Renato Operti**



**Indice**

**Resumen**

**Introducción ..... 9**

**I. Grupos de interés e interacciones**

**comunicativas en las reformas sociales**

**en América Latina ..... 11**

**Sergio Martinic ..... 11**

A. Introducción ..... 11

B. El problema..... 12

C. Importancia de los grupos de interés en  
el éxito de las reformas ..... 13

D. Tipos de reformas y concepción del cambio ..... 14

E. Los procesos de centralización y descentralización ..... 16

F. La participación de los actores ..... 18

G. Conclusiones ..... 21

Bibliografía ..... 22

**II. Primer estudio internacional**

**comparativo sobre lenguaje, matemática y factores asociados  
en tercer y cuarto grado ..... 25**

**Laboratorio Latinoamericano de Evaluación de la calidad de la  
Educación, UNESCO/OREALC ..... 25**

A. Introducción ..... 26

B. Hallazgos principales de los resultados del  
estudio ..... 27

C. Comparabilidad ..... 31

D. Resultados ..... 35

<b>111. Financiamiento e incentivo en el sistema escolar de Chile</b> .....	47
<b>Pablo González</b> .....	47
A. Fundamentos de sistema de subvenciones .....	47
B. Problemas del sistema de Financiamiento .....	51
C. Diecisiete años después .....	4
D. Proyecciones futuras .....	58
Bibliografía .....	7
Anexos .....	60
<b>IV. El proceso de reforma educativa en Uruguay: gestión pública y resultados obtenidos entre 1995 y 1999</b> .....	65
<b>Renato Opertti</b> .....	65
A. Breve diagnóstico de situación al inicio de la reforma educativa .....	65
B. Caracterización del proceso de reforma .....	68
C. Concepción presupuestal y objetivos de reforma .....	72
D. Principales instrumentos para su ejecución.....	
E. Algunos de los principales resultados obtenidos .....	75
Bibliografía.....	75

## Índice de cuadros

Cuadro II. 1 .....	33
Cuadro 11. 2.....	34
Cuadro 111. 1.....	60
Cuadro 111. 2.....	60
Cuadro III. 3.....	61
Cuadro 111. 4.....	61
Cuadro III. 5.....	62
Cuadro 111. 6.....	62
Cuadro III. 7.....	63

## Índice de recuadros

Recuadro 11. 1 .....	28
Recuadro 11. 2 .....	33

## Índice de gráficos

Gráfico II. 1 .....	35
Gráfico II. 2.....	36
Gráfico II. 3 .....	37
Gráfico 11.4 .....	37
Gráfico 11.5 .....	38
Gráfico 11.6.....	39
Gráfico 11.7.....	39

---

Gráfico n. 7 .....	3V
Gráfico 11. 8 .....	40
Gráfico Di9 .....	41
Gráfico 11. !O .....	41
Gráfico H. /!.....	42
Gráfico 11. 12.....	43
Gráfico D[13.....	43
Gráfico IL 14.....	44
Gráfico 11. 15 .....	44
(úúfco[LIÚ.....	45

